



PERATURAN WALI KOTA BALIKPAPAN NOMOR 09 TAHUN 2023 TENTANG RENCANA KERJA PEMERINTAH DAERAH KOTA BALIKPAPAN TAHUN 2024



”mempertahankan
kondusifitas untuk
mendukung pengembangan
ekonomi inklusif dan
lingkungan berkelanjutan”



WALI KOTA BALIKPAPAN
PROVINSI KALIMANTAN TIMUR

PERATURAN WALI KOTA KOTA BALIKPAPAN

NOMOR 9 TAHUN 2023

TENTANG

RENCANA KERJA PEMERINTAH DAERAH TAHUN 2024

DENGAN RAHMAT TUHAN YANG MAHA ESA

WALI KOTA BALIKPAPAN,

Menimbang : bahwa untuk melaksanakan ketentuan Pasal 26 ayat (2) Undang-Undang Nomor 25 Tahun 2004 tentang Sistem Perencanaan Pembangunan Nasional, Pasal 264 ayat (2) Undang-Undang Nomor 23 Tahun 2014 tentang Pemerintahan Daerah, Pasal 23 ayat (1) Peraturan Pemerintah Nomor 8 Tahun 2008 tentang Tahapan, Tata Cara Penyusunan, Pengendalian dan Evaluasi Pelaksanaan Rencana Pembangunan Daerah dan Pasal 104 ayat (2) Peraturan Menteri Dalam Negeri Nomor 86 Tahun 2017 tentang Tata Cara Perencanaan, Pengendalian dan Evaluasi Pembangunan Daerah, Tata Cara Evaluasi Rancangan Peraturan Daerah Tentang Rencana Pembangunan Jangka Panjang Daerah dan Rencana Pembangunan Jangka Menengah Daerah, serta Tata Cara Perubahan Rencana Pembangunan Jangka Panjang Daerah, Rencana Pembangunan Jangka Menengah Daerah dan Rencana Kerja Pemerintah Daerah, perlu menetapkan Peraturan Wali Kota tentang Rencana Kerja Pemerintah Daerah Tahun 2024;

Mengingat : 1. Pasal 18 ayat (6) Undang-Undang Dasar Negara Republik Indonesia Tahun 1945;

2. Undang-Undang Nomor 27 Tahun 1959 tentang Penetapan Undang-Undang Darurat No. 3 Tahun 1953 tentang Perpanjangan Pembentukan Daerah Tingkat II di Kalimantan (Lembaran Negara Tahun 1953 No. 9), Sebagai Undang-Undang (Lembaran Negara Tahun 1959 Nomor 72, Tambahan Lembaran Negara Nomor 1820) sebagaimana telah beberapa kali diubah terakhir dengan Undang-Undang Nomor 8 Tahun 1965 tentang Pembentukan Daerah Tingkat II Tanah Laut, Daerah Tingkat II Tapin dan Daerah Tingkat II Tabalong dengan Mengubah Undang-Undang No. 27 Tahun 1959, tentang Penetapan Undang-Undang Darurat No. 3 Tahun 1953, tentang Pembentukan Daerah Tingkat II di Kalimantan (Lembaran Negara Tahun 1965 Nomor 51, Tambahan Lembaran Negara Nomor 2756);
3. Undang-Undang Nomor 25 Tahun 2004 tentang Sistem Perencanaan Pembangunan Nasional (Lembaran Negara Republik Indonesia Tahun 2004 Nomor 104, Tambahan Lembaran Negara Republik Indonesia Nomor 4421);
4. Undang-Undang Nomor 23 Tahun 2014 tentang Pemerintahan Daerah (Lembaran Negara Republik Indonesia Tahun 2014 Nomor 244, Tambahan Lembaran Negara Republik Indonesia Nomor 5587) sebagaimana telah beberapa kali diubah terakhir dengan Undang-Undang Nomor 6 Tahun 2023 tentang Penetapan Peraturan Pemerintah Pengganti Undang-Undang Nomor 2 Tahun 2022 tentang Cipta Kerja Menjadi Undang-Undang (Lembaran Negara Republik Indonesia Tahun 2023 Nomor 41, Tambahan Lembaran Negara Republik Indonesia Nomor 6856);
5. Peraturan Pemerintah Nomor 8 Tahun 2008 tentang Tahapan, Tata Cara Penyusunan, Pengendalian dan Evaluasi Pelaksanaan Rencana Pembangunan Daerah (Lembaran Negara Republik Indonesia Tahun 2008 Nomor 21, Tambahan Lembaran Negara Republik Indonesia Nomor 4817);

6. Peraturan Menteri Dalam Negeri Nomor 86 Tahun 2017 tentang Tata Cara Perencanaan, Pengendalian dan Evaluasi Pembangunan Daerah, Tata Cara Evaluasi Rancangan Peraturan Daerah tentang Rencana Pembangunan Jangka Panjang Daerah dan Rencana Pembangunan Jangka Menengah Daerah, serta Tata Cara Perubahan Rencana Pembangunan Jangka Panjang Daerah, Rencana Pembangunan Jangka Menengah Daerah, dan Rencana Kerja Pemerintah Daerah (Berita Negara Republik Indonesia Tahun 2017 Nomor 1312);
7. Peraturan Daerah Kota Balikpapan Nomor 6 Tahun 2021 tentang Rencana Pembangunan Jangka Menengah Daerah Kota Balikpapan Tahun 2021-2026 (Lembaran Daerah Kota Balikpapan Tahun 2021 Nomor 6, Tambahan Lembaran Daerah Kota Balikpapan Nomor 60);

-MEMUTUSKAN:

Menetapkan : PERATURAN WALI KOTA TENTANG RENCANA KERJA PEMERINTAH DAERAH TAHUN 2024.

**BAB I
KETENTUAN UMUM**

Pasal 1

Dalam Peraturan Wali Kota ini yang dimaksud dengan:

1. Daerah adalah Kota Balikpapan.
2. Wali Kota adalah Wali Kota Balikpapan.
3. Pemerintah Daerah adalah Wali Kota sebagai unsur penyelenggara pemerintahan daerah yang memimpin pelaksanaan urusan pemerintahan yang menjadi kewenangan daerah otonom Kota Balikpapan.
4. Perangkat Daerah yang selanjutnya disingkat PD adalah unsur pembantu Wali Kota dan Dewan Perwakilan Rakyat Daerah dalam penyelenggaraan urusan pemerintahan yang menjadi kewenangan Daerah.
5. Rencana Kerja Pemerintah Daerah yang selanjutnya disingkat RKPD adalah dokumen perencanaan Daerah untuk periode 1 (satu) tahun.

6. Anggaran Pendapatan dan Belanja Daerah yang selanjutnya disingkat APBD adalah rencana keuangan tahunan Daerah yang ditetapkan dengan Peraturan Daerah.
7. Kebijakan Umum APBD yang selanjutnya disingkat KUA adalah dokumen yang memuat kebijakan bidang pendapatan, belanja dan pembiayaan serta asumsi yang mendasarinya untuk periode 1 (satu) tahun.
8. Prioritas dan Plafon Anggaran Sementara yang selanjutnya disingkat PPAS adalah program prioritas dan patokan batas maksimal anggaran yang diberikan kepada PD untuk setiap program sebagai acuan dalam penyusunan rencana kerja dan anggaran Satuan Kerja PD.

BAB II

RKPD

Pasal 2

RKPD Tahun 2024 dijadikan sebagai:

- a. pedoman perumusan penyempurnaan rancangan akhir rencana kerja PD tahun 2024; dan
- b. pedoman penyusunan rancangan KUA serta PPAS Daerah sebagai dasar penyusunan rancangan APBD tahun 2024.

Pasal 3

- (1) RKPD Tahun 2024 memuat:
 - a. rancangan kerangka ekonomi Daerah;
 - b. prioritas pembangunan Daerah; dan
 - c. rencana kerja dan pendanaan untuk batas waktu 1 (satu) tahun.
- (2) RKPD Tahun 2024 sebagaimana dimaksud pada ayat (1) terdiri atas:
BAB I PENDAHULUAN;
BAB II GAMBARAN UMUM KONDISI DAERAH;
BAB III GAMBARAN EKONOMI DAN KEUANGAN DAERAH;
BAB IV SASARAN DAN PRIORITAS PEMBANGUNAN DAERAH;
BAB V RENCANA KERJA DAN PENDANAAN DAERAH;
BAB VI KINERJA PENYELENGGARAAN PEMERINTAH DAERAH; dan
BAB VII PENUTUP.
- (3) RKPD Tahun 2024 disusun dengan berpedoman pada rencana kerja pemerintah dan rencana kerja pemerintah daerah Provinsi Kalimantan Timur Tahun 2024.
- (4) Rincian RKPD Tahun 2024 sebagaimana dimaksud pada ayat (2) tercantum dalam Lampiran yang merupakan bagian tidak terpisahkan dari Peraturan Wali Kota ini.

BAB III
PELAKSANAAN

Pasal 4

Pelaksanaan RKPD Tahun 2024 dimulai pada tanggal 1 Januari 2024 dan berakhir pada tanggal 31 Desember 2024.

BAB IV
PERUBAHAN RKPD

Pasal 5

- (1) Perubahan RKPD hanya dapat dilakukan apabila berdasarkan hasil evaluasi pelaksanaannya dalam tahun berjalan menunjukkan adanya ketidaksesuaian dengan perkembangan keadaan, meliputi:
 - a. perkembangan yang tidak sesuai dengan asumsi prioritas pembangunan Daerah, kerangka ekonomi Daerah dan keuangan Daerah, rencana program dan kegiatan RKPD berkenaan; dan/atau
 - b. keadaan yang menyebabkan saldo anggaran lebih tahun anggaran sebelumnya harus digunakan untuk tahun berjalan.
- (2) Dalam hal terjadi penambahan kegiatan baru pada KUA serta rancangan PPAS yang tidak terdapat dalam RKPD, perlu disusun berita acara kesepakatan Wali Kota dengan Ketua DPRD.
- (3) Penambahan kegiatan baru sebagaimana dimaksud pada ayat (2) akibat terdapat kebijakan nasional atau provinsi, keadaan darurat, keadaan luar biasa dan perintah peraturan perundang-undangan yang lebih tinggi setelah RKPD ditetapkan.
- (4) Perubahan RKPD sebagaimana dimaksud pada ayat (1) dapat dilakukan tanpa melalui tahapan evaluasi dalam hal terjadi kebijakan nasional, keadaan darurat, keadaan luar biasa, dan perintah dari peraturan perundang-undangan yang lebih tinggi setelah rencana pembangunan jangka menengah Daerah ditetapkan.

BAB V
KETENTUAN PENUTUP

Pasal 6

Peraturan Wali Kota ini mulai berlaku pada tanggal diundangkan.

Agar setiap orang mengetahuinya, memerintahkan pengundangan Peraturan Wali Kota ini dengan penempatannya dalam Berita Daerah Kota Balikpapan.


Ditetapkan di Balikpapan
pada tanggal 7 Juli 2023
WALI KOTA BALIKPAPAN,
Ttd.
RAHMAD MAS'UD

Diundangkan di Balikpapan
pada tanggal 7 Juli 2023
SEKRETARIS DAERAH KOTA BALIKPAPAN,
Ttd.
MUHAIMIN

BERITA DAERAH KOTA BALIKPAPAN TAHUN 2023 NOMOR 9

Salinan sesuai dengan aslinya

KEPALA BAGIAN HUKUM,



ELYZABETH E.R.L. TORUAN



DAFTAR ISI

BAB I PENDAHULUAN	1
1.1. Latar Belakang	1
1.2. Dasar Hukum Penyusunan	2
1.3. Hubungan Antar Dokumen	3
1.4. Maksud dan Tujuan	4
1.5. Sistematika Penulisan	5
BAB II GAMBARAN UMUM KONDISI DAERAH	6
2.1. Aspek Geografi dan Demografi	6
2.2. Aspek Kesejahteraan Masyarakat	24
2.3. Aspek Pelayanan Umum	46
2.4. Aspek Daya Saing Daerah	112
2.5. Evaluasi Pelaksanaan Program dan Kegiatan Sampai Tahun Berjalan dan Realisasi RPJMD	121
2.6. Permasalahan Pembangunan Daerah	222
BAB III KERANGKA EKONOMI DAERAH DAN KEUANGAN DAERAH	238
3.1. Arah Kebijakan Ekonomi Daerah	238
3.2. Arah kebijakan Keuangan Daerah	252
3.3. Kerangka Pendanaan	258
BAB IV SASARAN DAN PRIORITAS PEMBANGUNAN DAERAH	261
4.1. Visi, Misi, Tujuan dan Sasaran Pembangunan Daerah	261
4.2. Prioritas Pembangunan Daerah	272
4.3. Inovasi Daerah	308
BAB V RENCANA KERJA DAN PENDANAAN DAERAH	315
5.1. Usulan Langsung Masyarakat	315
5.2. Pokok Pikiran DPRD	321
5.3. Kerangka Pendanaan	388
5.4. Rencana Program	389
BAB VI KINERJA PENYELENGGARAAN PEMERINTAH DAERAH	1039
6.1. Indikator Kinerja Utama	1039
6.2. Indikator Kinerja Kunci	1040
BAB VII PENUTUP	1064



BAB I

PENDAHULUAN

1.1 Latar Belakang

Pembangunan secara sederhana dapat diartikan sebagai proses perubahan terencana dan kontinu serta memiliki makna adanya kemajuan atau perbaikan kondisi kehidupan masyarakat atau negara. Perubahan yang direncanakan tidak boleh menafikan atau meniadakan aspek-aspek kehidupan masyarakat, seperti sosial, budaya, ekonomi, politik, dan lingkungan hidup karena dapat menimbulkan dampak negatif bagi kehidupan masyarakat. Oleh karena itu, proses perubahan harus dilakukan secara komprehensif, holistik, dan terintegrasi serta melibatkan masyarakat sehingga perubahan yang diharapkan dapat terwujud. Dalam konteks pembangunan daerah, nilai-nilai yang dianut oleh masyarakat setempat dan lingkungan hidup harus dipertimbangkan juga dalam kebijakan pembangunan daerah sehingga tidak terjadi resistensi di tengah masyarakat dan berimplikasi pada terhambatnya tujuan pembangunan daerah itu sendiri. Oleh karena itu, dalam penyusunan perencanaan pembangunan daerah harus memastikan adanya kesinambungan, keterkaitan, dan keselerasan, baik secara substansi, teknis, maupun regulasi.

Rencana Kerja Pemerintah Daerah (RKPD) Kota Balikpapan tahun 2024 merupakan perencanaan tahunan yang wajib disusun dan merupakan respons terhadap berbagai tantangan maupun permasalahan yang akan dihadapi pada tahun 2024. Secara umum tantangan dan permasalahan yang muncul setiap tahun selalu berbeda terutama dalam tataran mikro atau proses, namun secara makro pada dasarnya sama, misalnya kemiskinan, pengangguran, pertumbuhan ekonomi, kualitas SDM, dan sebagainya. Oleh karena itu, dokumen RKPD tahun 2024 harus memiliki fokus yang jelas dan sesuai dengan permasalahan atau isu strategis terutama yang mendesak dan krusial pada tahun tersebut tanpa mengabaikan isu-isu lain. Hal ini dilakukan agar fokus intervensi dan arah kebijakan serta strategi yang dirumuskan lebih tepat dan realistis. Selain itu, juga mempertimbangkan keterbatasan sumber daya yang dimiliki, misalnya kapasitas keuangan daerah, SDM, dan sebagainya.

Untuk memastikan dokumen RKPD tahun 2024 berkualitas dan mampu diimplementasi dengan baik maka proses penyusunannya harus sesuai dengan pendekatan perencanaan daerah. Pendekatan perencanaan yang tercantum dalam Undang-Undang Nomor 25 Tahun 2004 tentang Sistem Perencanaan Pembangunan Nasional, terdiri dari pendekatan teknokratik, partisipatif, politis, *bottom up*, dan *top down*. Seluruh pendekatan tersebut harus diadopsi dan diselaraskan satu sama lain dalam perencanaan pembangunan daerah karena memiliki fokus yang berbeda. Pendekatan teknokratik mengedepankan kerangka



pikir ilmiah dalam pengelolaan data pembangunan daerah, pendekatan partisipatif mengedepankan keterlibatan seluruh pemangku kepentingan, pendekatan politis mengedepankan penerjemahan visi-misi kepala daerah dalam dokumen perencanaan yang akan dibahas bersama dengan legislatif. Sementara pendekatan *top down* dan *bottom up* mengedepankan keselarasan dalam musyawarah pembangunan yang dilaksanakan mulai dari tingkat kelurahan, kecamatan, kota, provinsi hingga nasional.

Selain itu, penyusunan RKPD tahun 2024 juga mengadopsi perencanaan pembangunan yang berorientasi pada substansi melalui pendekatan holistik-tematik, integratif dan spasial. Pendekatan holistik-tematik dilaksanakan dengan mempertimbangkan unsur/bagian/kegiatan pembangunan sebagai satu kesatuan faktor potensi, tantangan, hambatan dan/atau permasalahan yang saling berkaitan satu dengan lainnya. Pendekatan integratif dilakukan dengan menyatukan beberapa kewenangan ke dalam satu proses terpadu dan fokus yang jelas dalam upaya pencapaian tujuan pembangunan daerah. Sedangkan pendekatan spasial dilaksanakan dengan mempertimbangkan dimensi keruangan dalam perencanaan.

RKPD Kota Balikpapan tahun 2024 merupakan pelaksanaan tahun ketiga RPJMD Kota Balikpapan Tahun 2021-2026. Dokumen RKPD Tahun 2024 disusun dengan mengacu pada tahapan-tahapan penyusunan RKPD yang terdapat pada Pasal 16 Permendagri Nomor 86 Tahun 2017, yang terdiri dari persiapan penyusunan RKPD, penyusunan rancangan awal RKPD, penyusunan rancangan RKPD, pelaksanaan Musrenbang RKPD, perumusan rancangan akhir RKPD, dan penetapan RKPD. Selain itu, seluruh pendekatan perencanaan pembangunan daerah juga digunakan sebagai acuan dalam penyusunan RKPD Tahun 2024.

1.2 Dasar Hukum

Dasar hukum penyusunan RKPD Kota Balikpapan Tahun 2024, sebagai berikut:

1. Undang-Undang Nomor 27 Tahun 1959 tentang Penetapan Undang-Undang Darurat Nomor 3 Tahun 1953 tentang Pembentukan Daerah Tingkat II di Kalimantan;
2. Undang-Undang Nomor 25 Tahun 2004 tentang Sistem Perencanaan Pembangunan Nasional;
3. Undang-Undang Nomor 23 Tahun 2014 tentang Pemerintahan Daerah, sebagaimana telah diubah beberapa kali terakhir dengan Undang-Undang Nomor 11 Tahun 2020 tentang Cipta Kerja;
4. Undang-Undang Nomor 11 Tahun 2020 tentang Cipta Kerja;
5. Undang-Undang Nomor 10 Tahun 2022 tentang Provinsi Kalimantan Timur;
6. Undang-Undang Nomor 01 Tahun 2022 tentang Hubungan Keuangan antara Pemerintah Pusat dan Pemerintah Daerah;



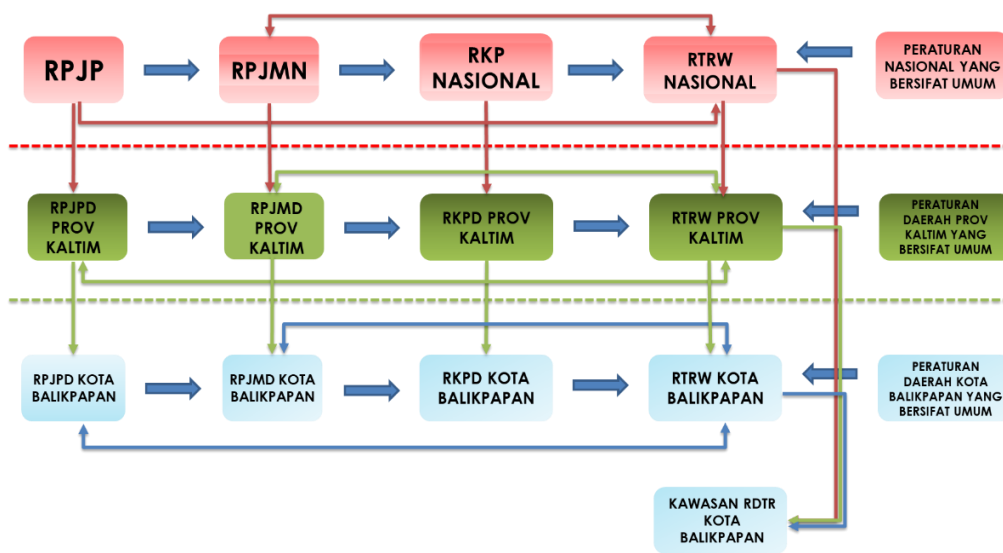
7. Peraturan Pemerintah Nomor 18 Tahun 2016 tentang Perangkat Daerah;
8. Peraturan Pemerintah Nomor 12 Tahun 2017 tentang Pembinaan dan Pengawasan Penyelenggaraan Pemerintahan Daerah;
9. Peraturan Pemerintah Nomor 2 Tahun 2018 tentang Standar Pelayanan Minimal;
10. Peraturan Pemerintah Nomor 12 Tahun 2019 tentang Pengelolaan Keuangan Daerah;
11. Peraturan Pemerintah Nomor 13 Tahun 2019 tentang Laporan dan Evaluasi Penyelenggaraan Pemerintahan Daerah;
12. Peraturan Presiden Nomor 18 tahun 2020 tentang Rencana Pembangunan Jangka Menengah Nasional Tahun 2020-2024;
13. Peraturan Presiden Nomor 111 tahun 2022 tentang Pelaksanaan Tujuan Pembangunan Berkelanjutan;
14. Peraturan Menteri Dalam Negeri Nomor 86 Tahun 2017 tentang Tata Cara Perencanaan, Pengendalian dan Evaluasi Pembangunan Daerah, Tata Cara Evaluasi Rancangan Peraturan Daerah Tentang Rencana Pembangunan Jangka Panjang Daerah dan Rencana Pembangunan Jangka Menengah Daerah, Serta Tata Cara Perubahan Rencana Pembangunan Jangka Panjang Daerah, Rencana Pembangunan Jangka Menengah Daerah, dan Rencana Kerja Pemerintah Daerah;
15. Peraturan Menteri Dalam Negeri Republik Indonesia Nomor 101 Tahun 2018 Tentang Standar Teknis Pelayanan Minimal Urusan Bencana Daerah Kabupaten/Kota;
16. Peraturan Menteri Dalam Negeri Nomor 70 Tahun 2019 Tentang Sistem Informasi Pemerintah Daerah;
17. Peraturan Menteri Dalam Negeri Nomor 90 Tahun 2019 Tentang Klasifikasi, Kodefikasi, dan Nomenklatur Perencanaan Pembangunan dan Keuangan Daerah;
18. Peraturan Menteri Dalam Negeri Nomor 59 Tahun 2021 tentang Penerapan Standar Pelayanan Minimal;
19. Peraturan Daerah Provinsi Kalimantan Timur Nomor 01 Tahun 2023 tentang Rencana Tata Ruang Wilayah Provinsi Kalimantan Timur Tahun 2023-2042;
20. Peraturan Gubernur Kalimantan Timur Nomor 16 Tahun 2023 Tentang Rencana Pembangunan Daerah Provinsi Kalimantan Timur Tahun 2024-2026;
21. Peraturan Gubernur Kalimantan Timur Nomor 20 Tahun 2023 Tentang Rencana Kerja Pemerintah Daerah Provinsi Kalimantan Timur Tahun 2024;
22. Peraturan Daerah Kota Balikpapan Nomor 12 Tahun 2012 Tentang Rencana Tata Ruang Wilayah Kota Balikpapan Tahun 2012-2032;

23. Peraturan Daerah Kota Balikpapan Nomor 6 Tahun 2021 Tentang Rencana Pembangunan Jangka Menengah Kota Balikpapan Tahun 2021-2026;
24. Peraturan Wali Kota Balikpapan Nomor 22 Tahun 2021 tentang Rencana Detail Tata Ruang Kota Balikpapan Tahun 2021-2041.

1.3 Hubungan Antar Dokumen

Sebagai sebuah dokumen perencanaan pembangunan yang terintegrasi, RKPD Kota Balikpapan mengacu dan mempertimbangkan substansi dari dokumen perencanaan lainnya. Hal ini dimaksudkan agar proses perumusan pembangunan sesuai dengan keseluruhan perencanaan pembangunan baik di tingkat daerah, provinsi, dan nasional.

Gambar 1.1 Hubungan Antar Dokumen Perencanaan



Sumber: Undang-Undang Nomor 25 Tahun 2004

Untuk menjaga kesinambungan pelaksanaan pembangunan daerah, penyusunan dokumen RKPD Tahun 2024 juga harus memperhatikan berbagai dokumen perencanaan pembangunan sektoral nasional maupun daerah, antara lain, *Grand Design* Reformasi Birokrasi 2010-2025, serta Strategi nasional Pencegahan dan Pemberantasan Korupsi Jangka Panjang Tahun 2012-2025. Selanjutnya dokumen perencanaan multi sektor di tingkat Kota Balikpapan yang terkait dengan RKPD tahun 2024 antara lain: Rencana Tata Ruang Wilayah Kota Balikpapan Tahun 2012-2032, Rencana Detail Tata Ruang Kota Balikpapan Tahun 2021-2041, *Roadmap* Sistem Inovasi Daerah (SIDa); Rencana Aksi Daerah Peningkatan Pertumbuhan Ekonomi Daerah; Rencana Induk Pengembangan Sistem Penyediaan Air Minum, serta dokumen Rencana Aksi Daerah (RAD) Tujuan Pembangunan Berkelanjutan (TPB) / *Sustainable Development Goals* (SDGs) Kota Balikpapan. Sinkronisasi antar dokumen dilakukan dalam rangka pencapaian tema pembangunan di tahun 2024.

1.4 Maksud dan Tujuan

Maksud penyusunan RKPD Kota Balikpapan Tahun 2024 sebagai berikut:



1. Arah pembangunan Kota Balikpapan Tahun 2024
2. Menjamin kesinambungan, keselarasan, dan keterkaitan antara perencanaan, penganggaran, pelaksanaan, dan pengawasan;
3. Untuk mengoptimalkan sumberdaya yang dimiliki dalam rangka peningkatan kesejahteraan masyarakat.

Adapun tujuan penyusunan RKPD Kota Balikpapan Tahun 2024, yaitu:

1. Sebagai acuan dalam penyusunan KUA dan PPAS tahun 2024 dalam rangka penyusunan RAPBD tahun 2024;
2. Menetapkan program prioritas dalam rangka pencapaian target pembangunan Kota Balikpapan Tahun 2024;
3. Sebagai pedoman penyempurnaan Renja PD tahun 2024;
4. Sebagai tolak ukur dalam menilai dan mengevaluasi kinerja Pemerintah Daerah dan PD;
5. Untuk memastikan APBD telah disusun berlandaskan RKPD.

1.5 Sistematika Penyusunan

Sistematika penulisan RKPD Kota Balikpapan Tahun 2024 mengacu pada Peraturan Menteri Dalam Negeri Nomor 86 Tahun 2017, sebagai berikut:

- Bab I : Pendahuluan
- Bab II : Gambaran Umum Kondisi Daerah
- Bab III : Kerangka Ekonomi Dan Keuangan Daerah
- Bab IV : Sasaran Dan Prioritas Pembangunan Daerah
- Bab V : Rencana Kerja Dan Pendanaan Daerah
- Bab VI : Kinerja Penyelenggaraan Pemerintah Daerah
- Bab VII : Penutup

BAB II

GAMBARAN UMUM KONDISI DAERAH

2.1 Aspek Geografi dan Demografi

Aspek geografi dan demografi menganalisis kondisi daerah berupa karakteristik lokasi dan wilayah, potensi pengembangan wilayah, wilayah rawan bencana, dan demografi. Adapun hasil analisis dijabarkan sebagai berikut.

2.1.1 Karakteristik Lokasi dan Wilayah

Luas keseluruhan Kota Balikpapan secara administratif yang meliputi daratan dan laut adalah sebesar 81.495 Ha, terdiri dari 50.330,57 Ha daratan dan 31.164,03 lautan. Kota Balikpapan secara geografis terletak pada posisi 116,5° Bujur Timur dan 117,0° Bujur Timur serta diantara 1,0° Lintang Selatan dan 1,5° Lintang Selatan. Kota Balikpapan memiliki jumlah penduduk terbesar ketiga setelah Kota Samarinda dan Kabupaten Kutai Kartanegara di Provinsi Kalimantan Timur. Balikpapan memiliki karakteristik wilayah yang berbukit-bukit dengan sedikit daerah landai di sepanjang aliran sungai dan pesisir pantai.

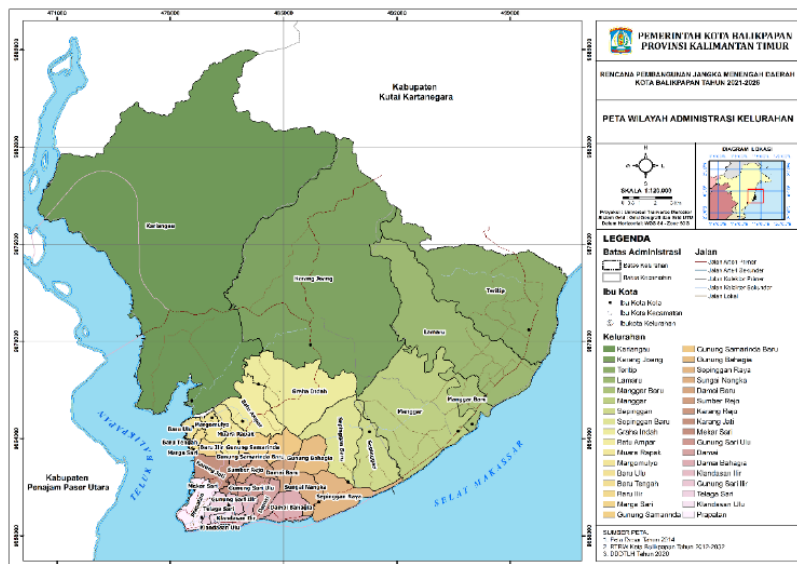
2.1.1.1 Luas Batas dan Wilayah Administratif

Luas keseluruhan Kota Balikpapan secara administratif adalah sebesar 51.101,24 Ha, dengan batas-batas wilayah sebagai berikut:

1. Sebelah Timur berbatasan dengan Selat Makassar;
2. Sebelah Selatan berbatasan dengan Selat Makassar;
3. Sebelah Barat berbatasan dengan Kabupaten Penajam Paser Utara; dan
4. Sebelah Utara berbatasan dengan Kabupaten Kutai Kartanegara.

Kota Balikpapan wilayah utara—tenggara memiliki wilayah administratif yang luas di tiap kecamatan atau kelurahannya. Hal ini disebabkan banyak hutan lindung, termasuk hutan lindung Sungai Wain yang berada di kawasan Kota Balikpapan bagian utara. Gambaran jelas Kota Balikpapan dapat dilihat pada Peta di bawah ini:

Gambar 2. 1 Peta Wilayah Kota Balikpapan Per Kecamatan dan Kelurahan



Sumber: RTRW Kota Balikpapan, 2021



Kota Balikpapan terdiri dari 6 (enam) Kecamatan dan 34 (tiga puluh empat) Kelurahan sesuai dengan Perubahan Peraturan Daerah Kota Balikpapan Nomor 7 Tahun 2012 tentang Pembentukan 7 Kelurahan Dalam Wilayah Kota Balikpapan dan Peraturan Daerah Kota Balikpapan Nomor 8 Tahun 2012 Tentang Pembentukan Kecamatan Balikpapan Kota Dalam Wilayah Kota Balikpapan. Rincian wilayah administratif Kota Balikpapan ditunjukkan seperti tabel di bawah ini.

Tabel 2. 1 Luas Wilayah dan Jumlah Kelurahan Kota Balikpapan

No	Kelurahan	Luas Wilayah (Ha)
Kecamatan Balikpapan Selatan		3.880,97
1	Damai Baru	215,53
2	Damai Bahagia	375,63
3	Sepinggan Baru	1.063,70
4	Sungai Nangka	319,95
5	Sepinggan Raya	662,58
6	Gunung Bahagia	373,86
7	Sepinggan	869,72
Kecamatan Balikpapan Kota		1.109,82
1	Prapatan	442,47
2	Telaga Sari	176,39
3	Klandasan Ulu	106,97
4	Klandasan Ilir	161,67
5	Damai	222,31
Kecamatan Balikpapan Timur		11.915,52
1	Manggar	3.303,73
2	Manggar Baru	521,35
3	Lamaru	3.607,02
4	Teritip	4.483,42
Kecamatan Balikpapan Tengah		1.082,58
1	Gunung Sari Ilir	108,51
2	Gunung Sari Ulu	205,61
3	Mekar Sari	72,37
4	Karang Rejo	121,90
5	Sumber Rejo	216,10
6	Karang Jati	358,10
Kecamatan Balikpapan Barat		19.288,02
1	Baru Ilir	71,31
2	Margo Mulyo	197,07
3	Marga Sari	56,94
4	Baru Tengah	91,25
5	Baru Ulu	121,21
6	Kariangau	18.750,25
Kecamatan Balikpapan Utara		13.824,34
1	Gunung Samarinda	266,42
2	Muara Rapak	316,71
3	Batu Ampar	780,04
4	Karang Joang	10.232,37
5	Gunung Samarinda Baru	266,42
6	Graha Indah	1.924,59
Total Luas		51.101,24

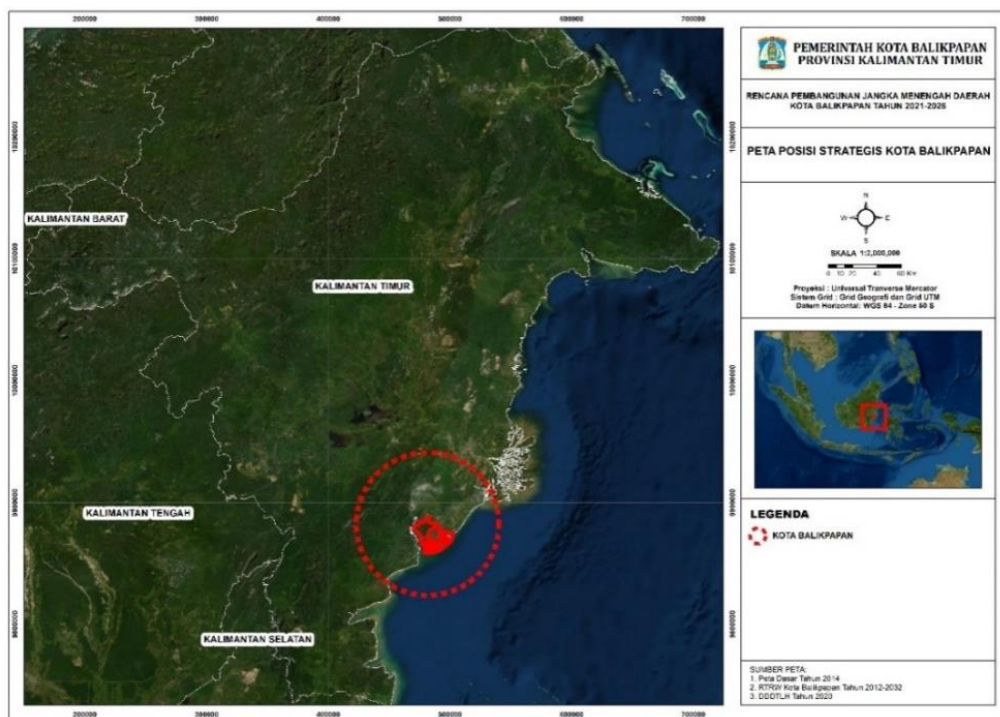
Sumber: RTRW Kota Balikpapan, 2021

Kecamatan Balikpapan Barat menjadi kecamatan dengan kawasan terluas dengan luas area sebesar 19.288,02 Ha. Kecamatan dengan luas kawasan terkecil ada di Kecamatan Balikpapan Kota dengan luas area sebesar 1.109,82 Ha. Kecamatan Balikpapan Kota walaupun luas kawasannya tergolong kecil, tapi memiliki kepadatan penduduk yang tinggi karena merupakan pusat pemerintahan Kota Balikpapan.

2.1.1.2 Letak dan Kondisi Geografis

Kota Balikpapan terletak pada posisi 116,5° Bujur Timur dan 117,0° Bujur Timur serta diantara 1,0° Lintang Selatan dan 1,5° Lintang Selatan. Berkaitan dengan rencana pemindahan Ibu Kota Negara (IKN) di Kabupaten Penajam Paser Utara, Kota Balikpapan memiliki nilai lebih dikarenakan berbatasan langsung dengan Selat Makassar. Selain itu, Kota Balikpapan juga disiapkan sebagai *Buffer Zone* (Zona Penyangga) bagi IKN baru yang berfungsi untuk mempertahankan kelestarian alam. Letak dan posisi strategis Kota Balikpapan terhadap IKN dapat dilihat pada gambar berikut.

Gambar 2. 2 Peta Posisi Strategis Kota Balikpapan Sebagai penyangga IKN



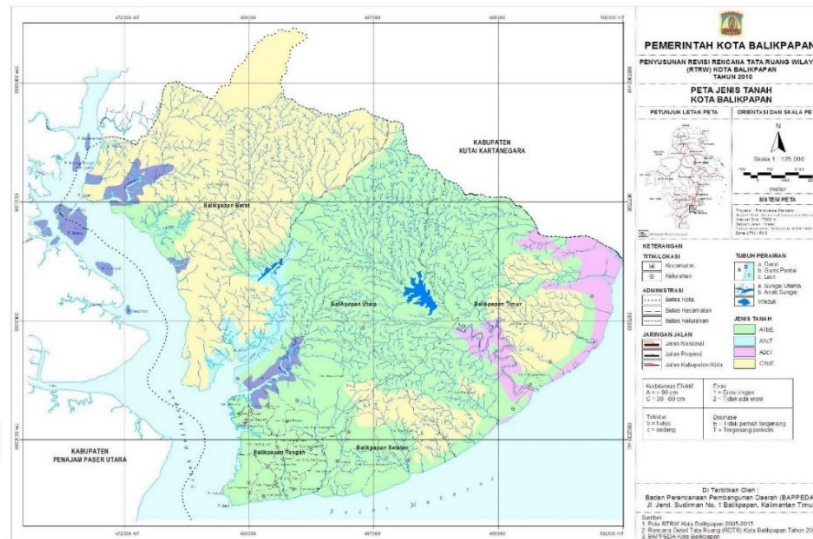
Sumber: Rencana Tata Ruang Wilayah Kota Balikpapan Tahun 2012-2032

Jika dilihat dari peta, Kota Balikpapan terletak berbatasan langsung dengan IKN yang terletak di Kabupaten Penajam Paser Utara. Hal tersebut menjadikan Kota Balikpapan memiliki potensi yang besar, khususnya di bidang ekonomi. Daerah yang terletak di sekitar Ibu Kota sebuah negara pasti akan mendapatkan dampak dari dinamika perekonomian di ibu kota negara tersebut.

2.1.1.3 Geologi

Berikut merupakan gambaran secara spasial jenis tanah di Kota Balikpapan.

Gambar 2. 3 Peta Jenis Tanah Kota Balikpapan



Sumber: Rencana Tata Ruang Wilayah Kota Balikpapan Tahun 2012-2032

Ada lima jenis tanah/batuan yang ada di Kota Balikpapan, di antaranya adalah aluvial, fluvio marin, volkan, marin, dan tektonik/struktural.

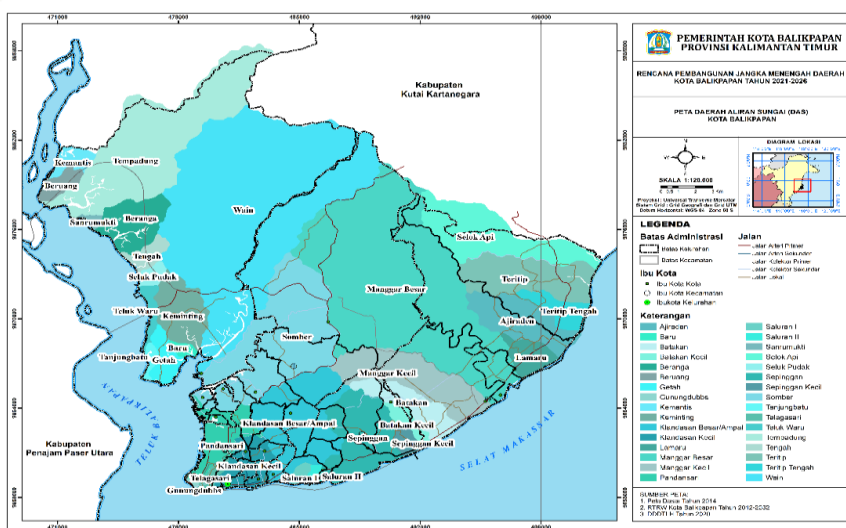
- Tanah pada Grup Aluvial
Berdasarkan bentuk tanah, satuan tanah ini merupakan dataran aluvial yang dominam 50-75 persen, dan terjadi pada kelerengannya 1-3 persen dengan bahan induk "Aluvium".
- Tanah pada Grup Fluvio Marin
Ada dua jenis tanah pada grup ini; yang pertama lahan dengan bentuk dataran estuarin sepanjang muara sungai/pantai dengan kelerengannya <1 persen dan bahan induk aluvium. Umum ditemukan di sepanjang Sungai Manggar Besar. Kedua, berupa dataran fluvio marin dengan kelerengannya <1 persen dan bahan induknya adalah aluvium. Umumnya ditemukan di sepanjang pantai yang menghadap Selat Makassar.
- Tanah pada Grup Volkan
Bentukan lahannya setara dengan regosol berupa bahan induk volkan. Tanah ini berada di pantai Balikpapan Timur yang berbatasan dengan Kabupaten Kutai Kartanegara.
- Tanah pada Grup Marin
Bentukan lahan pada jenis tanah ini berupa pasang surut lumpur serta memiliki kelerengannya <1 persen dengan bahan induk aluvium. Banyak ditemukan di sekitar Sungai Wain Besar dan Sumber.
- Tanah pada Grup Tektonik/Struktural
Jenis tanah pada grup tektonik dibagi lagi menjadi lima jenis, yaitu:
 - Dataran tektonik berombak agak tertoreh dengan bentuk relief berombak antara 3-8 persen dengan bahan induk batu liat dan batu pasir.
 - Dataran tektonik bergelombang, agak tertoreh dan relief bergelombang berkisar antara 8-15 persen dengan bahan induk batu liat dan batu gamping.

- Dataran bergelombang cukup tertoreh dengan relief bergelombang 15-30 persen dengan bahan induk berupa batu liat dan batu pasir.
- Dataran tektonik bergelombang cukup tertoreh dengan relief berbukit kecil 15-30 persen dengan bahan induk batu liat dan batu pasir.
- Perbukitan paralel lipatan, sangat tertoreh dengan relief berbukit 15-30 persen dan bahan induk berupa batu liat, batu pasir, dan batu gamping.

2.1.1.4 Hidrologi

Potensi hidrologi yang terdapat di Kota Balikpapan meliputi air tanah dan air permukaan (sungai).

Gambar 2. 4 Peta DAS Kota Balikpapan



Sumber: DDDTLH, 2020

Balikpapan juga termasuk dalam WS (Wilayah Sungai) strategis nasional Mahakam dengan mencakup 32 Daerah Aliran Sungai (DAS). Di bawah ini merupakan data luasan DAS di Kota Balikpapan:

Tabel 2. 2 Daerah Aliran Sungai (DAS) Kota Balikpapan

No.	Nama DAS	Grand Total (Ha)	No.	Nama DAS	Grand Total (Ha)
1	Gunung Dubbs	42.05	17	Teluk Waru	479.71
2	Klandasan Besar/Ampal	4894.65	18	Tempadung	6571.97
3	Klandasan Kecil	1328.52	19	Tengah	657.52
4	Pandansari	1795.77	20	Wain	25349.31
5	Saluran I	245.83	21	Ajiraden	2806.05
6	Telagasari	210.75	22	Batakan	1866.75
7	Baru	221.12	23	Batakan Kecil	623.73
8	Beranga	2064.17	24	Lamaru	1075.14
9	Beruang	634.21	25	Manggar Besar	19752.86
10	Getah	887.38	26	Manggar Kecil	3998.02
11	Kemantiss	641.42	27	Selok Api	3209.32
12	Keminting	2171.84	28	Sepinggan	3801.39
13	Sanrumukti	160.81	29	Teritip	3649.82
14	Seluk Pudak	374.54	30	Teritip Tengah	1061.29
15	Sombor	8619.13	31	Saluran II	251.97
16	Tanjungbatu	236.02	32	Sepinggan Kecil	494.57

Sumber: DPPR Kota Balikpapan, 2021

Dari tiga puluh dua Daerah Aliran Sungai (DAS) di Kota Balikpapan, area terluas ada di Sungai Wain sebesar 25349.31 Hektar, karena DAS Sungai Wain masuk ke dalam area hutan lindung Sungai Wain. Sedangkan Daerah Aliran Sungai

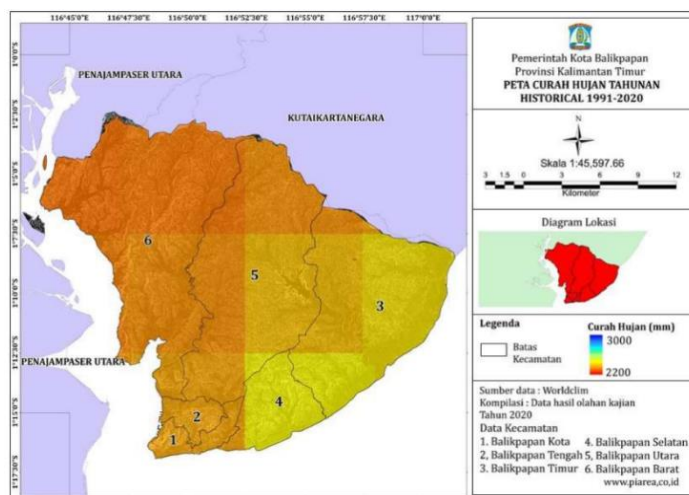
Gunung Dubbs merupakan area terkecil dengan luas sebesar 42.05 Hektar. Berikut merupakan visualisasi Daerah Aliran Sungai (DAS) Kota Balikpapan.

Sesuai dengan kondisi fisiografi dan topografi wilayah Kota Balikpapan yang berbukit, menyebabkan pola aliran air tanah yang berbentuk mengalir dari arah wilayah bagian utara menuju ke arah wilayah bagian selatan dengan klasifikasi cukup baik. Banyak penduduk yang memanfaatkan air tanah untuk memenuhi kebutuhan air bersih karena keterbatasan penyediaan air bersih dari PDAM.

2.1.1.5 Klimatologi

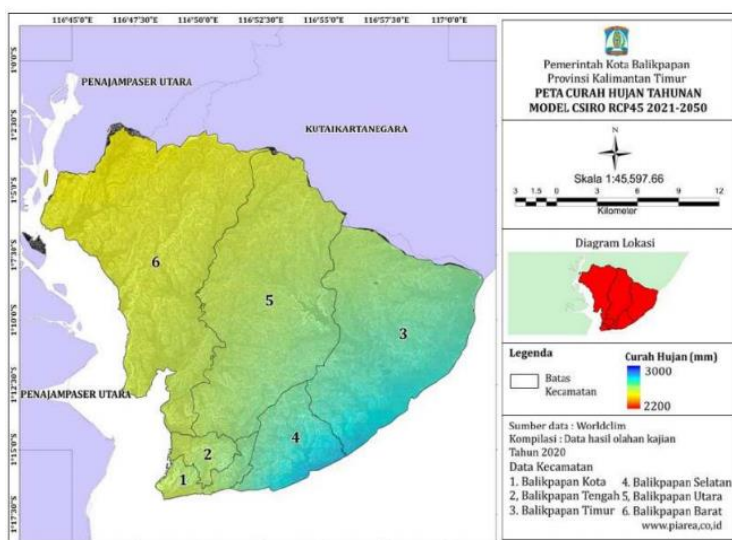
Curah hujan tahunan kota Balikpapan dari tahun 1991-2020 memiliki rentang dari 2220 mm hingga 2400 mm yang ditunjukkan dengan sebaran warna kuning hingga merah. Ada peningkatan pola sebaran curah hujan tahunan historikal tersebut dari hulu ke hilir. Hal tersebut ditandai dengan sebaran warna kuning yang berada di daerah pesisir dan warna jingga-merah berada di daerah tinggi atau perbukitan Kota Balikpapan (Balikpapan Barat dan Balikpapan Utara). Proyeksi curah hujan Kota Balikpapan akan mengalami peningkatan secara merata di masa depan dalam rentang 2500-2800 mm dengan sebaran pola tinggi hujan tetap.

Gambar 2. 5 Peta Curah Hujan Tahunan Historikal 1991-2020



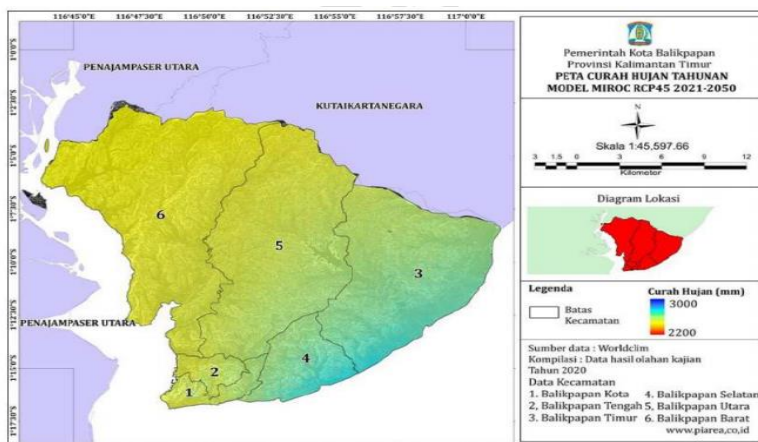
Sumber: DLH Kota Balikpapan, DIKPLHD Kota Balikpapan, 2019.

Gambar 2. 6 Peta Curah Hujan Tahunan Model CSIRO RCP452021-2050



Sumber: DLH Kota Balikpapan, DIKPLHD Kota Balikpapan, 2019.

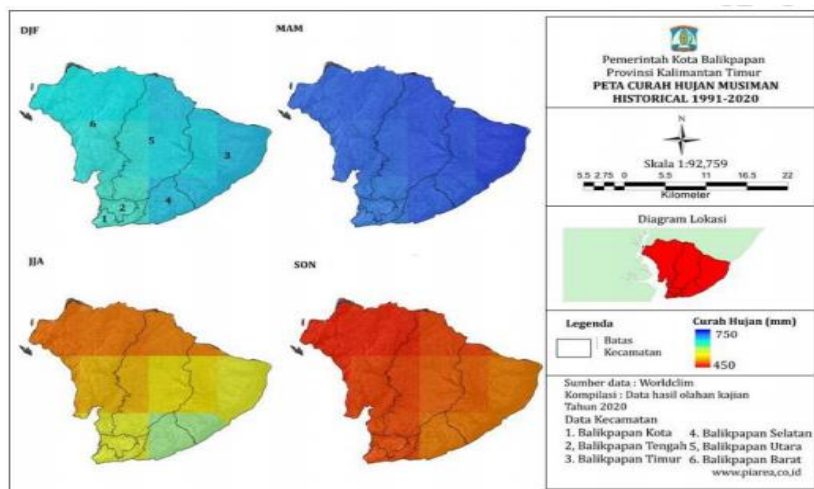
Gambar 2. 7 Peta Curah Hujan Tahunan Model MIROC RCP45 Periode 2021-2050



Sumber: DLH Kota Balikpapan, DIKPLHD Kota Balikpapan, 2019.

Proyeksi curah hujan Kota Balikpapan akan mengalami peningkatan secara merata di masa depan dalam rentang 2500-2800 mm dengan sebaran pola tinggi hujan tetap.

Gambar 2. 8 Peta Curah Hujan Kota Balikpapan Musiman Historikal 1991-2020



Sumber: DLH Kota Balikpapan, DIKPLHD Kota Balikpapan, 2019.

Curah Hujan tertinggi historikal dari tahun 1991-2020 terdapat pada bulan Maret, Apri, dan Mei yang ditunjukkan warna yang lebih biru dibandingkan dengan bulan lain. Curah hujan musiman Kota Balikpapan berada di kisaran 750 – 450 mm.

2.1.1.6 Penggunaan Lahan

Rencana komposisi penggunaan lahan, baik darat maupun laut di Kota Balikpapan diatur dalam Peraturan Daerah Kota Balikpapan Nomor 12 Tahun 2012 tentang Rencana Tata Ruang Wilayah (RTRW) Kota Balikpapan Tahun 2012-2032 dengan total keseluruhan kawasan seluas 84.686,84 hektar yang meliputi kawasan lindung dan kawasan budidaya.

A. Kawasan Lindung

Merujuk pada RTRW Kota Balikpapan periode tahun 2012-2032, total kawasan lindung di Kota Balikpapan yaitu sebesar 33.940,07 hektar. Kawasan lindung diarahkan untuk tersedianya kawasan hutan lindung yang terdiri dari kawasan hutan lindung, perluasan Hutan Lindung Sungai Wain, dan *Buffer Zone* Hutan Lindung. Kawasan lindung memiliki luas lahan sebesar 19.194,08 Ha atau 22,66 persen dari keseluruhan lahan di Kota Balikpapan.



B. Kawasan Budidaya

Total kawasan budidaya di Kota Balikpapan adalah sebesar 50.746,76 ha, peruntukan terbesar diarahkan untuk kawasan perikanan dengan luas wilayah sebesar 16.633,55 ha atau sekitar 19,68 persen dari keseluruhan lahan di Kota Balikpapan.

Tabel 2. 3 Pemanfaatan Lahan Sesuai RTRW Kota Balikpapan 2012-2032

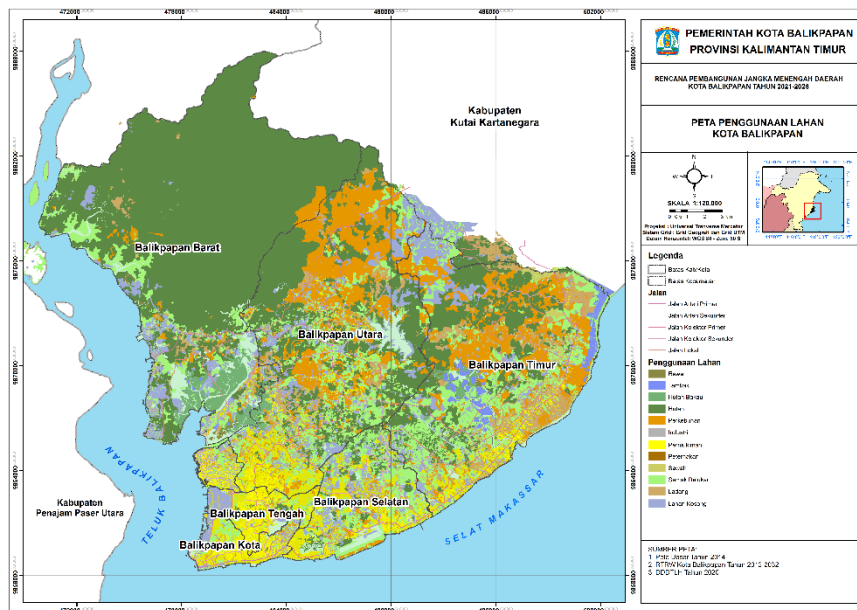
No	PEMANFAATAN LAHAN	2012-2032		KETERANGAN
		LUAS (Ha)	%	
I. KAWASAN LINDUNG				
A.	Kawasan Hutan Lindung	19,194.08	22.66	
1	Kawasan Hutan Lindung	14781.80		
2	Perluasan HLSW	1402.39		
3	Buffer Zone Hutan Lindung	3009.89		
B.	Kawasan Perlindungan Bawah	920.25	1.09	
1	Kawasan Resepan Air			
C.	Kawasan Perlindungan Setempat	6,531.18	7.71	
1	Kawasan Waduk dan Embung	1914.22		
2	Kawasan Sempadan Waduk dan Embung	1254.59		
3	Kawasan Sungai	672.39		
4	Kawasan Sempadan Sungai	144.48		
5	Kawasan Sempadan Pantai	317.76		
6	Kawasan Sempadan Jalan Tol	229.69		
7	Kawasan Hutan Bakau	1871.67		
8	Kawasan Buffer Zone (Pernakan, TPA, Sub Pusat Kota 2, KIKS)	126.40		
D.	Kawasan RTH Kota	529.78	0.63	
1	Kawasan Hutan Kota	226.53		
2	Kawasan RTH Kota (Makam, Lapangan, Taman)	303.26		
E.	Kawasan Suaka Alam, Pedestrian Alam dan Cagar Budaya	345.98	0.41	
1	Kawasan Agro Wisata	67.84		
2	Kawasan Kebun Raya	254.76		
3	Kawasan Wanawisata	19.16		
4	Kawasan Penangkaran Buaya	4.22		
F.	Kawasan Jalur Migrasi Satwa	196.50	0.23	
1	Kawasan Jalur Migrasi Satwa	196.5		
G.	Kawasan Konservasi Pesisir dan Laut	6,222.30	7.35	Wil. Pesisir dan Laut
1	Konservasi Pulau – Pulau Kecil	303.19		Wil. Pesisir dan Laut
2	Daerah Perlindungan Mangrove & Laut (DPML)	61.04		Wil. Pesisir dan Laut
3	Daerah Rawan Ranjau	5727.25		Wil. Pesisir dan Laut
4	Zona Terlarang	114.82		Wil. Pesisir dan Laut
5	Terumbu Karang dan Padang Lamun	16		Wil. Pesisir dan Laut
TOTAL KAWASAN LINDUNG		33,940.07	40.08	
II. KAWASAN BUDIDAYA				
A.	Kawasan Peruntukan Pertanian	3,531.36	4.17	
1	Kawasan Pertanian Tanaman Hortikultura	1,251.67		
2	Kawasan Pertanian Tanaman Pangan	145.45		
3	Kawasan Perkebunan	2076.17		
4	Kawasan Peternakan	58.06		
B.	Kawasan Peruntukan Perikanan	16,663.55	19.68	
1	Kawasan Perikanan Darat	582.19		
2	Kawasan Minapolitan	190.56		
3	Kawasan Perikanan Budidaya Laut	3178.48		Wil. Pesisir dan Laut
4	Kawasan Perikanan Tangkap	12712.32		Wil. Pesisir dan Laut
C.	Kawasan Peruntukan Perumahan		12.87	
	Kawasan Perumahan	10902.02		
D.	Kawasan Peruntukan Perdagangan dan Jasa	2,523.58	2.98	
1	Kawasan Perdagangan dan Jasa	2523.58		
E.	Kawasan Peruntukan Perkantoran	56.14	0.07	
1	Kawasan Perkantoran	56.14		
F.	Kawasan Peruntukan Industri	5,107.86	6.03	
1	Industri Besar	4705.33		
2	Industri Sedang	379.33		
3	Industri Kecil	23.21		
G.	Kawasan Peruntukan Pariwisata	449.40	0.53	

No	PEMANFAATAN LAHAN	2012-2032		KETERANGAN
		LUAS (Ha)	%	
1	Kawasan Pariwisata	449.4		
H.	Kawasan Peruntukan Pertahanan dan Keamanan	264.47	0.31	
1	Kawasan Pertahanan dan Keamanan	264.47		
I.	Kawasan Peruntukan Pelayanan Umum	10,821.83	12.78	
1	Kawasan Bandara	372.05		
2	Kawasan Pelabuhan	31.45		
3	Kawasan Terminal	9.40		
4	Kawasan Alur Kapal	10142.87		Wil. Pesisir dan Laut
5	Kawasan Fasilitas Pemerintah	215.49		
6	Kawasan TPA	18.17		
7	RSUD	0.93		
8	Kawasan Masjid Agung Balikpapan	0.94		
9	Kawasan Gereja	1.22		
10	Kawasan Dome	4.87		
11	Kawasan Stadion Olahraga	24.45		
J.	Kawasan Pendidikan	426.56	0.5	
1	Kawasan ITK	340.73		
2	Kawasan PONPES Syarif Hidayatullah	85.83		
Total Kawasan Budidaya		50,746.76	59.92	
Total Keseluruhan Kawasan		84,686.84	100	

Sumber: RTRW Kota Balikpapan, 2012-2032

Dari keseluruhan kawasan lahan di Kota Balikpapan, penggunaan terbesar masih didominasi oleh kawasan budidaya sebesar 59,92 persen, dan kawasan lindung sebesar 40,08 persen. Supaya mendapat gambaran lebih jelas, berikut visualisasi peta penggunaan lahan Kota Balikpapan:

Gambar 2. 9 Peta Penggunaan Lahan Kota Balikpapan



Sumber: RTRW Kota Balikpapan Tahun 2012-2032

Penggunaan Lahan di Kota Balikpapan masih didominasi di daerah urban seperti Balikpapan Kota serta bagian selatan. Daerah yang masih perlu ditingkatkan penggunaan lahannya ada di Balikpapan Barat dengan tetap memperhatikan prinsip penggunaan lahan yang berkelanjutan supaya tetap memperhatikan dampaknya terhadap lingkungan.

2.1.2 Potensi Pengembangan Wilayah

Potensi pengembangan wilayah Kota Balikpapan digambarkan melalui kebijakan wilayah yang didasarkan pada potensi sumber daya yang ada pada masing-masing wilayah Kota Balikpapan. Kearifan lokal masing-masing kawasan di



Kota Balikpapan bisa menjadi dasar pengembangan wilayah dengan mendahulukan potensi daerah. Strategi ini merujuk pada efektivitas dalam mengkoordinasikan pengembangan beberapa sektor andalan untuk dikembangkan di Kota Balikpapan. Tujuan yang ingin dicapai adalah berkembangnya setiap wilayah kota tanpa saling tumpang tindih sehingga potensi masing-masing wilayah dapat berkembang secara ideal dan terintegrasi. Pengembangan wilayah Kota Balikpapan telah tertuang dalam dokumen tata ruang wilayah, perencanaan wilayah didasarkan pada penetapan kawasan strategis yang didasarkan pada potensi wilayah.

2.1.2.1 Potensi Wilayah

Pengembangan wilayah Kota Balikpapan dapat diwujudkan dengan pendekatan spasial berdasarkan pengembangan berbasis fungsi kawasan. Pengembangan kawasan budidaya di Kota Balikpapan dipengaruhi adanya sumber daya yang dimiliki dan dapat dimanfaatkan. Sumber daya yang dimaksud meliputi pertanian, perikanan, perkebunan, pertambangan, dan ekowisata. Potensi pertanian tanaman padi di Kota Balikpapan termasuk dalam kategori skala kecil, luasan kawasan pertanian yang dapat dikembangkan adalah sebesar 1.576,67 hektar. Arah pengelolaan kawasan pertanian di Kota Balikpapan adalah untuk pengembangan pertanian tanaman pangan: kawasan pertanian lestari/ sawah lahan basah dan kegiatan pertanian hortikultura.

Perkebunan juga merupakan salah satu potensi Kota Balikpapan yang dapat dikembangkan sebagai penyangga bagi kawasan hutan lindung. Perkebunan di Kota Balikpapan merupakan perkebunan tanaman keras. Areal perkebunan yang terdapat di Kota Balikpapan juga terbatas luas lahan dan sebarannya. Tanaman perkebunan yang dikembangkan meliputi tanaman karet, lada, kelapa, kakao, kemiri, kopi, cengkeh dan tanaman perkebunan lainnya. Kawasan perkebunan di Kota Balikpapan direncanakan memiliki luas mencapai 2.076,17 Ha atau mencapai 4,12 % luas kota Balikpapan. Kawasan perkebunan tersebut berlokasi di Kelurahan Karang Joang, Kelurahan Batu Ampar, Kelurahan Teritip, Kelurahan Manggar dan Kelurahan Lamaru. Tetapi sebagian besar kawasan perkebunan terdapat di Kecamatan Balikpapan Timur.

Kawasan pesisir Kota Balikpapan menawarkan potensi sumber daya terbarukan atau *renewable resources*, khususnya sumber daya perikanan. Pengembangan potensi perikanan tidak hanya di kawasan pesisir atau perikanan laut, namun perikanan darat seperti perikanan budidaya dan perikanan tangkap juga berpotensi untuk dikembangkan. Pengembangan kawasan minapolitan juga berpotensi dikembangkan di Kota Balikpapan untuk mendukung pemanfaatan potensi kelautan dan perikanan.

Sektor industri dan perdagangan di Kota Balikpapan juga berpotensi untuk dikembangkan jika mengacu pada visi pengembangan Kota Balikpapan yang diarahkan pada pengembangan sektor ekonomi yang potensial dan unggul. Kota Balikpapan yang terletak di wilayah strategis memiliki keunggulan komparatif



berdampak pada pertumbuhan industri skala kecil/rumah tangga hingga skala besar tersebar di seluruh wilayah. Penetapan kawasan industri Kota Balikpapan yang terletak di ALKI II sekaligus menjadi pintu masuk Provinsi Kalimantan Timur dan Kawasan Timur Indonesia menjadi keunggulan tersendiri perkembangan industri wilayah.

Potensi objek wisata di Kota Balikpapan juga dikembangkan menjadi kawasan wisata yang berbasis alam maupun budaya. Wisata alam di Kota Balikpapan memanfaatkan potensi alam untuk dikembangkan sebagai objek wisata seperti hutan lindung, kawasan lindung, kawasan bakau (mangrove), agrowisata, wanawisata dan lain-lain. Sedangkan potensi wisata budaya yang dapat dikembangkan di Kota Balikpapan meliputi kawasan wisata budaya dan kawasan wisata budaya buatan. Jenis kawasan wisata budaya di kota Balikpapan merupakan wisata sejarah yang berupa tugu, monumen dan tempat bersejarah, bangunan unik.

2.1.2.2 Kawasan Strategis

Berdasarkan potensi wilayah yang dimiliki Kota Balikpapan, penetapan kawasan strategis merupakan upaya yang dilakukan untuk pengembangan wilayah. Beberapa kawasan strategis yang ditetapkan didasarkan pada fokus pengembangan ekonomi, sosial budaya, dan daya dukung lingkungan.

A. Kawasan Strategis Ekonomi

Pertumbuhan ekonomi Kota Balikpapan dipicu oleh penetapan kawasan strategis yang berkaitan secara fungsional ekonomi khusus yang dikembangkan di beberapa kawasan. Kawasan strategis pertumbuhan ekonomi ditetapkan di kawasan yang memiliki ciri\; Kawasan Metropolitan, Kawasan Ekonomi Khusus, dan Kawasan Ekonomi Terpadu. Beberapa kawasan di Kota Balikpapan yang telah ditetapkan menjadi kawasan strategis ekonomi adalah:

1. Kawasan Pusat Kota Lama Balikpapan
2. Kawasan Pusat Kota Kedua (Karangoang)
3. Kawasan Pusat Kota Ketiga (Teritip)
4. Kawasan Industri Karingau (KIK)
5. Kawasan Minapolitas Manggar

B. Kawasan Strategis Sosial Budaya

Kawasan strategis sosial budaya merupakan kawasan yang ditetapkan sebagai tempat perlindungan peninggalan budaya kota maupun nasional. Kawasan yang ditetapkan diantaranya kawasan Permukiman Nelayan Margasari di Balikpapan Selatan yang merupakan cikal bakal permukiman nelayan dan Kawasan Pendidikan Skala Regional Institut Teknologi Kalimantan (ITK).

C. Kawasan Strategis Daya Dukung Lingkungan

Kawasan strategis yang mendukung kepentingan daya dukung lingkungan hidup didasarkan pada penetapan kawasan lindung pada dokumen tata ruang



wilayah Kota Balikpapan yang berfungsi untuk menjaga kelestarian dan keberlangsungan lingkungan hidup. Berikut adalah kawasan strategis untuk Kepentingan Fungsi dan Daya Dukung Lingkungan:

1. Kawasan Hutan Lindung Sungai Wain di Kelurahan Kariangau Kecamatan Balikpapan Barat dan Kelurahan Karang Joang Kecamatan Balikpapan Utara.
2. Kawasan hutan lindung Sungai Manggar di Kelurahan Karang Joang Kecamatan Balikpapan Utara dan Kelurahan Manggar Kecamatan Balikpapan Timur.

2.1.3 Wilayah Rawan Bencana

Berdasarkan Data dan Informasi Bencana Indonesia (DIBI) dalam tahun 2021, Provinsi Kalimantan Timur memiliki indeks risiko 153,28 (tinggi). Di sisi lain, nilai indeks risiko Kota Balikpapan menurun signifikan dari kelas tinggi dengan nilai 159,20 pada tahun 2015 menjadi 108,14 (rendah) ditahun 2016. Kota Balikpapan telah berhasil mempertahankan tingkat risiko rendah hingga tahun 2020, namun nilai tersebut kembali melonjak naik menjadi 123,46 atau termasuk risiko sedang di tahun 2021. Nilai tersebut cenderung lebih baik dibanding dengan beberapa kabupaten lainnya yang masih berada pada risiko bencana kelas tinggi, seperti yang ditampilkan pada tabel berikut. Sedangkan pada tahun 2022, nilai Indeks Risiko Bencana Kota Balikpapan yaitu 110, tiga poin lebih tinggi dibandingkan target yaitu 107, sehingga dapat dikatakan bahwa capaian kinerjanya sangat tinggi yaitu 97%.

Tabel 2. 4 Nilai indeks risiko Provinsi Kalimantan Timur dari Tahun 2015 sampai dengan Tahun 2021

NO	KABUPATEN/KOTA	2015	2016	2017	2018	2019	2020	2021	KLS RISIKO 2021
1	BERAU	202.40	202.40	202.40	202.40	202.40	202.40	202.40	TINGGI
2	PASER	196.40	196.40	196.40	196.40	196.40	196.40	196.40	TINGGI
3	KUTAI TIMUR	190.00	190.00	190.00	190.00	190.00	190.00	190.00	TINGGI
4	KUTAI BARAT	156.40	156.40	156.40	156.40	156.40	156.40	156.40	TINGGI
5	MAHAKAM ULU	156.40	156.40	156.40	156.40	156.40	156.40	156.40	TINGGI
6	PENAJAM PASER UTARA	160.40	160.40	160.40	160.40	160.40	158.32	151.67	TINGGI
7	KOTA BONTANG	150.00	150.00	150.00	150.00	150.00	150.00	135.89	SEDANG
8	KOTA BALIKPAPAN	159.20	108.14	108.14	108.14	108.14	108.14	123.46	SEDANG
9	KUTAI KARTANEGARA	160.40	135.52	129.84	124.79	124.79	119.16	119.16	SEDANG
10	KOTA SAMARINDA	134.80	111.30	110.35	109.95	102.94	102.94	101.05	SEDANG

*Catatan : nilai indeks risiko yang tidak mengalami perubahan disebabkan kecenderungan nilai kapasitas yang konstan

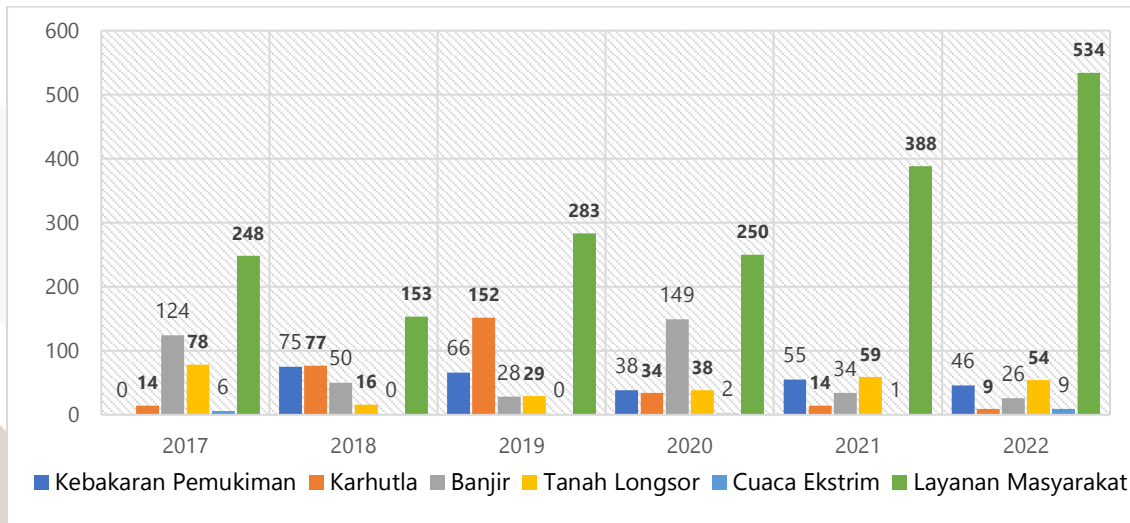
Sumber: Indeks Risiko Bencana Indonesia Tahun 2021

Secara umum terdapat lima bencana yang terjadi di Kota Balikpapan yaitu kebakaran permukiman, kebakaran hutan dan lahan, banjir, tanah longsor, dan cuaca ekstrim. Selain itu, terdapat permasalahan lainnya yang digolongkan sebagai layanan masyarakat seperti penanganan hewan liar, pohon tumbang, konsleting listrik, kebocoran tabung gas, orang tenggelam, penemuan mayat, genangan air, rumah roboh, kendaraan terbakar dan evakuasi lainnya. Informasi kejadian



bencana di Kota Balikpapan tahun 2017 hingga 2022 dapat dilihat pada grafik berikut.

Grafik 2. 1 Kejadian Bencana di Kota Balikpapan Tahun 2017-2022



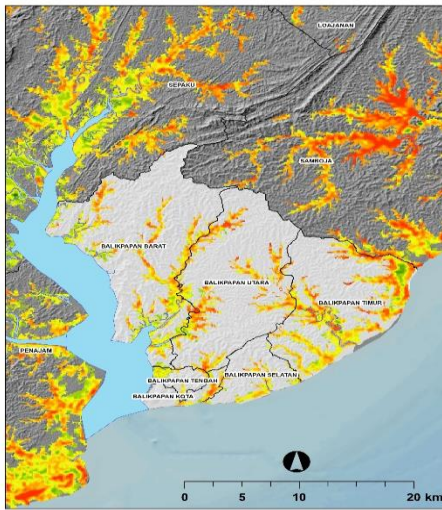
Sumber: <http://bpbk.balikpapan.go.id/>, 2023

Tahun 2019 menjadi tahun tertinggi angka bencana kebakaran hutan dan lahan di Kota Balikpapan yaitu sebanyak 152 kali. Angka ini melonjak drastis jika dibandingkan dengan tahun 2018 yang hanya terjadi 77 kali. Tingginya angka bencana kebakaran hutan dan lahan ini tentu saja mengancam produktivitas lahan di Kota Balikpapan. Berdasarkan penjelasan atas Undang-Undang Nomor 24 Tahun 2007, tertulis bahwa kebakaran hutan/lahan termasuk dalam bencana alam dan non alam yang ditulis secara serangkai, sehingga kebakaran hutan dan lahan merupakan satu istilah yang tidak dipisahkan. Akan tetapi, pada tahun 2020 hingga tahun 2022 terus terjadi penurunan untuk kejadian bencana kebakaran hutan dan lahan menjadi 29 kali pada tahun 2020, 14 kali pada tahun 2021, dan 9 kali pada tahun 2022.

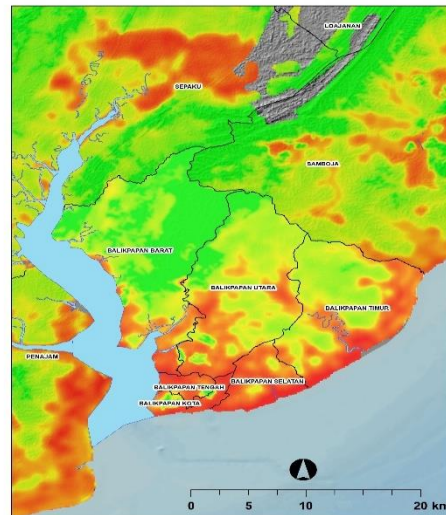
Jenis bencana lainnya yang juga kerap terjadi adalah kebakaran pemukiman/gedung. Dari data BPBD, kejadian kebakaran pemukiman/gedung terjadi fluktuatif. Pada tahun 2018 tercatat sebanyak 75 terjadi kebakaran pemukiman/gedung, lalu menurun hingga tahun 2020 menjadi 38 kejadian. Jumlah tersebut meningkat kembali ditahun 2021 menjadi 55 kebakaran pemukiman/gedung, dan kembali menurun menjadi 46 kejadian ditahun 2022.

Berdasarkan hasil identifikasi kawasan rawan bencana, Wilayah Kota Balikpapan memiliki kerentanan terhadap bencana hidrometeorologi yang cukup tinggi, khususnya bencana banjir, pergerakan tanah/longsor dan kekeringan yang dapat menyebabkan kebakaran hutan dan lahan dengan level tinggi. Berikut merupakan Peta Bahaya beberapa bencana yang bersumber dari data InaRISK BNPB.

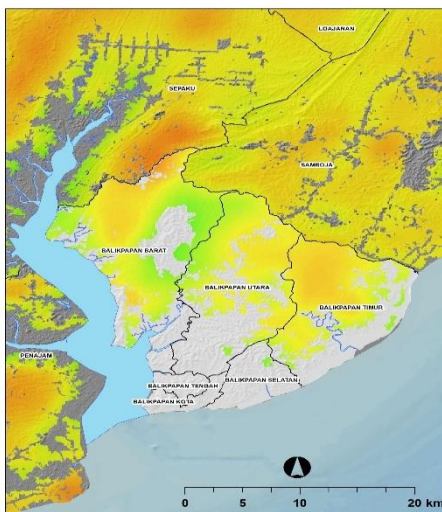
Gambar 2. 10 Peta Bahaya Bencana



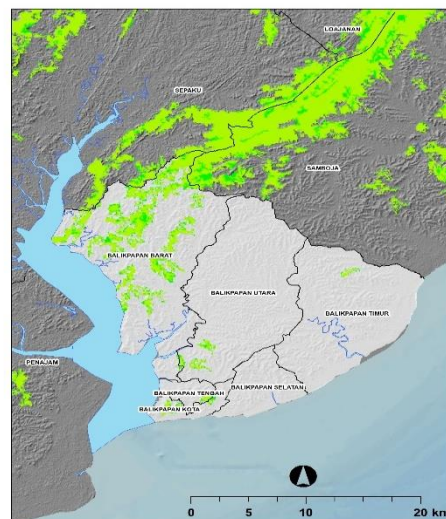
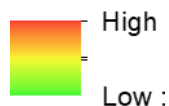
(A) Banjir



(B) Cuaca Ekstrim



(C) Karhutla
Kelas Bahaya



(D) Tanah longsor

Sumber: <http://inarisk.bnbp.go.id/>, 2023

Peta bahaya menunjukkan area yang berpotensi memiliki bahaya bencana tinggi. Bahaya terjadi karena adanya interaksi antara alam, manusia, sistem teknologi, serta karakteristik wilayah asal yang mengalami bahaya. Berdasarkan peta, daerah yang memiliki tingkat bahaya banjir tinggi yaitu kawasan yang berada pada wilayah pesisir dan daerah aliran sungai serta tingkat okupansi lahan cukup tinggi yaitu daerah Balikpapan Tengah, Balikpapan Kota, Balikpapan Selatan dan Balikpapan Timur.

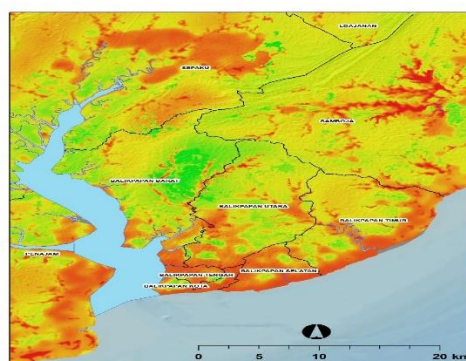
Tingkat bahaya cuaca ekstrim cukup tinggi berada di sepanjang pesisir pantai. Cuaca ekstrim juga perlu diwaspadai di daerah Balikpapan Kota, Balikpapan Tengah, dan Balikpapan Selatan. Cuaca ekstrim dapat berupa angin kencang, puting beliung, hujan lebat, gelombang laut yang tinggi, pergantian suhu ekstrim. Selain itu, faktor cuaca merupakan faktor utama terjadinya kebakaran hutan dan lahan. Beberapa faktor yang mempengaruhi tingginya kejadian kebakaran hutan

dan lahan yaitu jenis hutan, curah hujan, dan jenis tanah. Kondisi kering panas yang mendukung kebakaran hutan, bakal meningkat seiring dengan terjadinya perubahan iklim. Hal tersebut menyebabkan meningkatnya risiko terjadinya kerhutla lebih sering dan lebih parah.

Menurut BNPB, kebakaran hutan dan lahan merupakan kebakaran permukaan dimana api membakar bahan bakar yang ada di atas permukaan (misalnya: serasah, pepohonan, semak, dan lain-lain), Api kemudian menyebar tidak menentu secara perlahan di bawah permukaan (ground fire), membakar bahan organik melalui pori-pori gambut dan melalui akar semak belukar/pohon yang bagian atasnya terbakar. Tingkat bahaya Karhutla di Kota Balikpapan tergolong cukup tinggi di Balikpapan Timur, Balikpapan Utara, dan Balikpapan darat.

Bahaya lainnya yang harus diwaspadai adalah bahaya bencana tanah longsor. Struktur tanah di Kota Balikpapan terdiri atas podsolik merah kuning, tanah alluvial, dan pasir kwarsa. Diantara ketiga jenis yang paling banyak terdapat di wilayah Kota Balikpapan adalah jenis tanah podsolik merah kuning yang mempunyai tingkat kesuburan yang rendah disebabkan karena lapisan topsoilnya yang tipis dan batumannya muda sehingga tanahnya bersifat labil dan terdapat pada daerah perbukitan yang mempunyai kemiringan di atas 15%. Apabila curah hujannya tinggi akan mengakibatkan tanah tersebut merosot dan terkikis karena erosi. Dengan kondisi ini wilayah Balikpapan sangat rawan terhadap terjadinya longsor. Nilai bahaya tinggi berada sebagian besar di wilayah Balikpapan Barat. Kejadian bencana tanah longsor sangat rawan terjadi di Kecamatan Balikpapan Kota, Kecamatan Balikpapan Tengah dan Kecamatan Balikpapan Utara mengingat kepadatan penduduk yang ada pada wilayah ini. Oleh karena itu, di dalam pembangunan perlu diperhatikan pemilihan lokasi pembukaan lahan untuk pemanfaatan perumahan agar menghindari daerah bahaya tanah longsor.

Gambar 2. 11 Peta Multi-Bahaya



Kelas Bahaya High
Low :

Sumber: <http://inarisk.bnpb.go.id/>, 2023

Tingkat bahaya di Kota Balikpapan dihasilkan dengan mempertimbangkan aspek bahaya banjir, cuaca ekstrim, kekeringan, tanah longsor, tsunami dan gempa bumi, kebakaran hutan, serta gelombang ekstrim. Bahaya multi-bencana dengan kategori paling tinggi, secara berurutan yaitu Balikpapan Kota, Balikpapan tengah, Balikpapan Selatan, dan sebagian wilayah Balikpapan Utara dan Balikpapan Timur.



Balikpapan Barat menjadi daerah yang paling rendah memiliki bahaya kebencanaan, dibandingkan daerah lain di sekitarnya.

Mitigasi bencana terutama terhadap bencana banjir, tanah longsor, karhutla perlu untuk dilakukan di Kota Balikpapan. Mitigasi dapat berupa struktural dan non struktural. Mitigasi stuktural dapat dilakukan seperti dengan membangun talud pada titik rawan longsor ataupun tanah yang labil, membangun saluran drainase dan manajemen Daerah Aliran Sungai. Pembangunan waduk juga menjadi salah satu mitigasi stuktural untuk menanggulangi banjir yang seringkali terjadi. Mitigasi non struktural dapat dilakukan seperti memberikan edukasi melalui sosialisasi kepada masyarakat terkait kebencanaan.

2.1.4 Demografi

Jumlah penduduk yang ada di suatu wilayah bersifat dinamis. Perubahan jumlah penduduk dapat terjadi akibat adanya kelahiran, kematian, serta perpindahan penduduk masuk atau keluar dari wilayah tersebut. Data demografi Kota Balikpapan terbagi menjadi jumlah penduduk secara umum, struktur penduduk, dan distribusi penduduk.

2.1.4.1 Jumlah Penduduk

Data Dinas Kependudukan dan Catatan Sipil menunjukkan bahwa jumlah penduduk Kota Balikpapan pada tahun 2022 sebanyak 727.665 jiwa. Dari jumlah tersebut, 371.777 di antaranya berjenis kelamin laki-laki dan 355.888 lainnya berjenis kelamin perempuan. Keseluruhan penduduk tersebar tidak merata di enam kecamatan dengan persebaran tertinggi di Balikpapan Utara, yakni mencapai 183.444 jiwa, sebaliknya, Balikpapan Kota merupakan kecamatan dengan jumlah penduduk paling sedikit yakni sebanyak 85.325 jiwa.

2.1.4.2 Distribusi Penduduk

Kota Balikpapan memiliki kepadatan penduduk mencapai 1.405 jiwa setiap per km². Angka kepadatan penduduk tersebar tidak merata pada enam kecamatan. Persebaran yang tidak merata disebabkan luasan wilayah dan konsentrasi penduduk berbeda di setiap kecamatan. Persebaran penduduk di Kota Balikpapan dapat dilihat pada tabel di bawah ini

Tabel 2. 5 Jumlah Penduduk berdasarkan Luas Wilayah, Jenis Kelamin, Sex Ratio, dan Kepadatan Penduduk pada setiap Kecamatan Tahun 2022.

Kecamatan	Luas Wilayah (km ²)	Jumlah Penduduk Berdasarkan Jenis Kelamin		Jumlah (Jiwa)	Sex Ratio	Kepadatan Penduduk (Jiwa/Km ²)
		L	P			
Balikpapan Tengah	10,8258	54.063	52.120	106.183	103,73	9.805
Balikpapan Kota	11,0982	43.459	41.866	85.325	103,8	7.687
Balikpapan Timur	119,1552	51.511	48.492	100.003	106,23	839
Balikpapan Utara	138,2434	93.555	89.889	183.444	104,08	1.327
Balikpapan Selatan	38,8097	78.995	76.500	155.495	103,26	4.007
Balikpapan Barat	192,8802	50.194	47.021	97.215	106,75	504

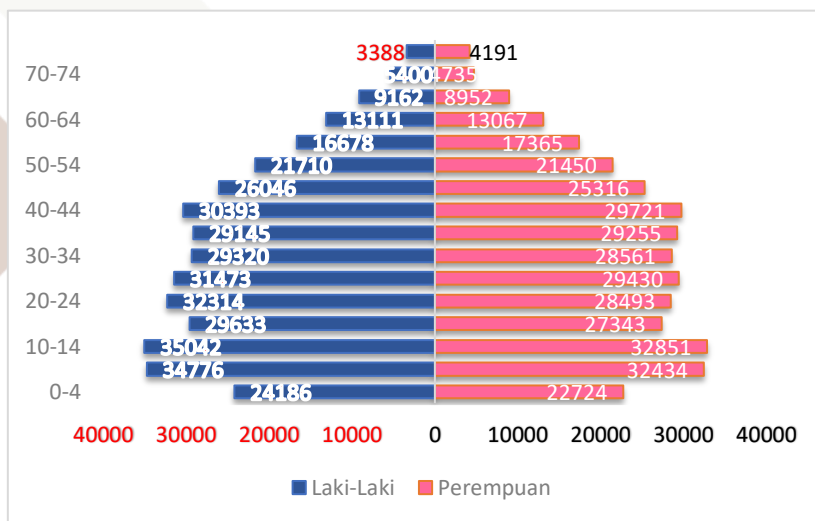
Sumber: Disdukcapil Kota Balikpapan, 2023, diolah.



Posisi teratas ditempati oleh Balikpapan Tengah sebagai kecamatan dengan jumlah penduduk terpadat, yakni mencapai 9.894 jiwa per km², dan posisi terendah diduduki oleh Balikpapan Barat yang hanya dihuni oleh 489 jiwa per km². Selanjutnya dari 703.611 jiwa yang tersebar di enam kecamatan, jumlah laki-laki lebih banyak dibandingkan perempuan, yakni 359.563 jiwa dan 344.048 jiwa secara berurutan.

2.1.4.3 Struktur Penduduk

Komposisi penduduk berdasarkan usia di Kota Balikpapan didominasi oleh kelompok usia produktif dibandingkan dengan kelompok non-produktif seperti



lansia dan anak-anak, yakni sebesar 70,28 persen dari total jumlah penduduk. Data rincian jumlah penduduk berdasarkan usia dan jenis kelamin dapat dilihat pada diagram piramida sebagai berikut:

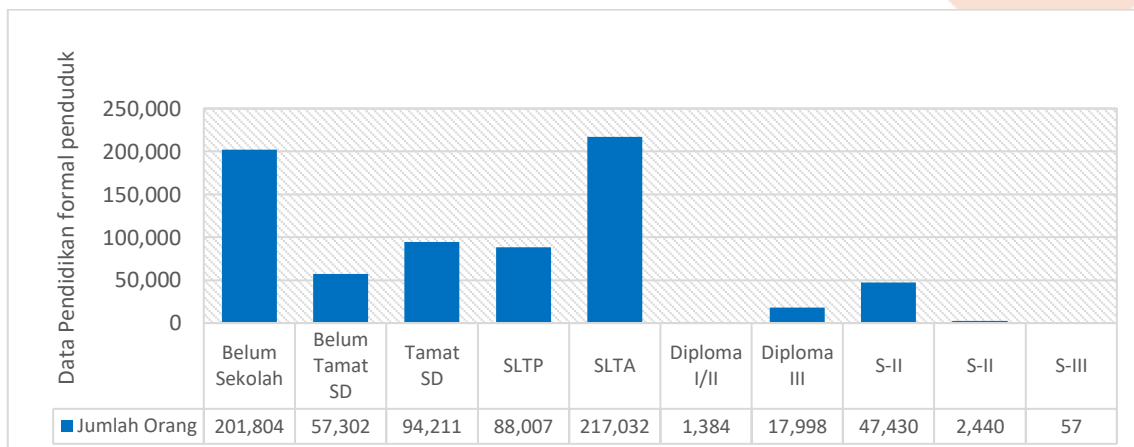
Grafik 2. 2 Piramida Jumlah Penduduk berdasarkan Usia dan Jenis Kelamin 2022

Sumber: BPS, Kota Balikpapan dalam Angka, 2023.

Data demografi di atas menunjukkan bahwa jumlah kelompok penduduk berdasarkan jenis kelamin hampir setara, yakni 51,1 persen kelompok berjenis kelamin laki-laki dan 48,9 persen perempuan. Kelompok penduduk berjenis kelamin laki-laki secara umum berjumlah lebih banyak pada seluruh rentang umur, kecuali pada rentang 55 hingga 59 tahun dan yang berusia di atas 75 tahun.

Struktur penduduk Kota Balikpapan tidak hanya terbagi berdasarkan Jenis Kelamin, tetapi juga terbagi melalui pendidikan formal yang ditempuh. Penduduk Kota Balikpapan memiliki catatan pendidikan formal yang bervariasi. Rincian data terkait jumlah penduduk berdasarkan tingkat pendidikan formal pada tahun 2021 dapat dilihat di bawah ini:

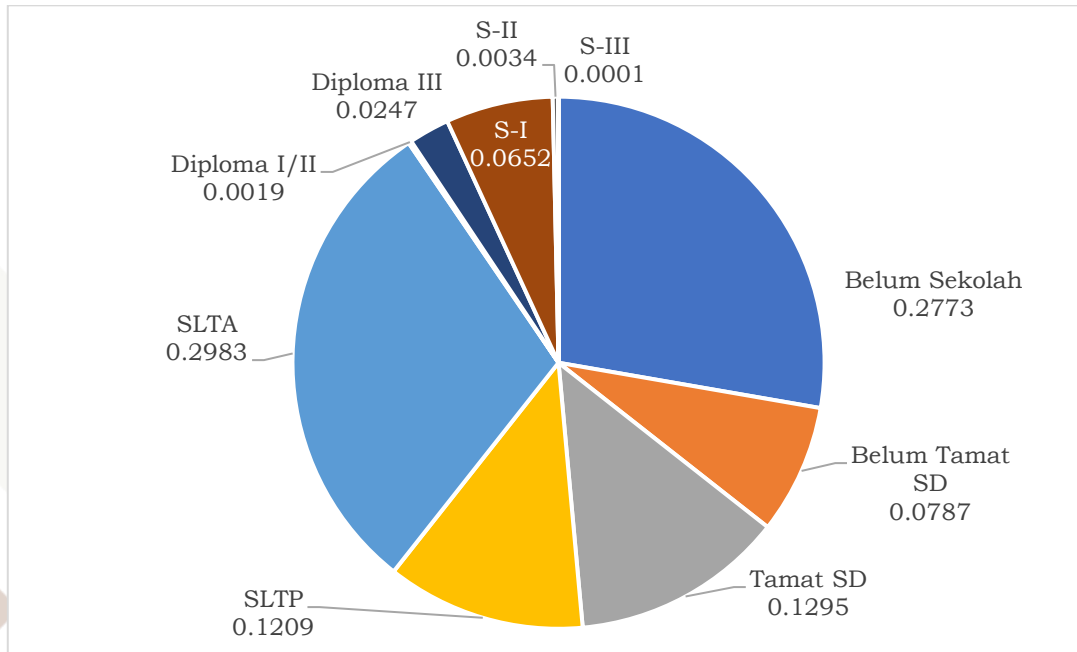
Grafik 2. 3 Jumlah Penduduk berdasarkan Pendidikan Formal tahun 2022.



Sumber: Disdukcapil, 2023, diolah.



Grafik 2. 4 Persentase Jumlah Penduduk Berdasarkan Pendidikan Formal 2022.

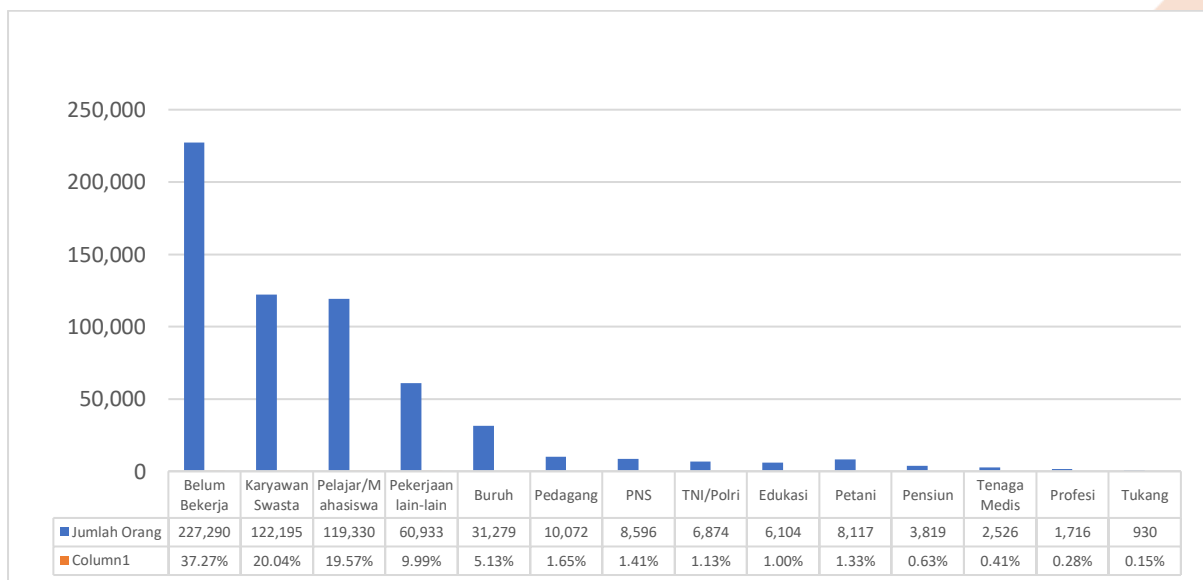


Sumber: Disdukcapil, 2023 diolah.

Persentase terbesar pada komposisi penduduk Kota Balikpapan tahun 2022 berdasarkan tingkat pendidikan formal ditempati oleh kelompok SLTA/MA sederajat, yakni sebesar 29,83 persen, sedangkan persentase terendah diduduki oleh kelompok Sarjana S-III yang hanya mencapai 0,01 persen dari total keseluruhan penduduk, selain itu perbandingan kelompok penduduk di Kota Balikpapan yang menempuh pendidikan formal dan kelompok kategori belum sekolah mencapai tiga banding satu.

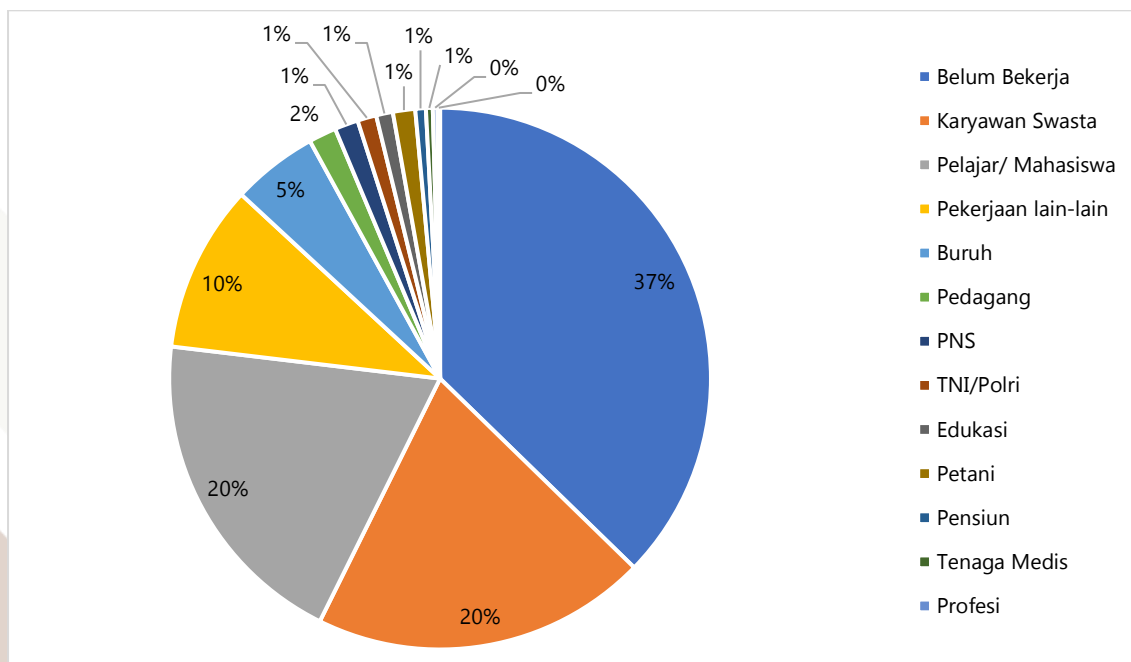
Struktur penduduk dari suatu daerah juga dapat dilihat berdasarkan Mata Pencaharian. Penduduk Kota Balikpapan terbagi menjadi 13 kelompok jenis pekerjaan yang berbeda dan 1 kelompok khusus bagi yang belum bekerja. Rincian struktur penduduk Kota Balikpapan berdasarkan mata pencaharian pada tahun 2022 dapat dilihat pada grafik di bawah ini:

Grafik 2. 5 Jumlah Penduduk berdasarkan Mata Pencaharian 2022



Sumber: Disdukcapil, 2023, diolah.

Grafik 2. 6 Persentase Penduduk berdasarkan Mata Pencaharian 2022



Sumber: Disdukcapil, 2023, diolah.

Penduduk Kota Balikpapan yang belum bekerja berada di posisi pertama pada tahun 2022, yaitu mencapai 37 persen, sedangkan 63 persen sisanya terbagi ke dalam 13 jenis mata pencaharian lainnya. Persentase penduduk yang belum bekerja di Kota Balikpapan menduduki posisi tertinggi dapat dipengaruhi oleh pola pikir masyarakat Kota Balikpapan yang cenderung menginginkan pekerjaan bergengsi, sehingga ada anggapan bahwa menganggur merupakan opsi yang lebih baik dibandingkan bekerja sebagai buruh maupun pekerja rendah lainnya. Pola pikir tersebut pula yang mempengaruhi jumlah buruh yang ada di Kota Balikpapan yang didominasi oleh pendatang dari luar wilayah.

2.2 Aspek Kesejahteraan Masyarakat

Aspek kesejahteraan masyarakat menganalisis tiga kondisi, yaitu fokus kesejahteraan dan pemerataan ekonomi, fokus kesejahteraan sosial, dan fokus seni budaya dan olahraga. Adapun hasil analisis dapat dijabarkan sebagai berikut.

2.2.1 Fokus Kesejahteraan dan Pemerataan Ekonomi

Kesejahteraan masyarakat dan pemerataan ekonomi menjadi salah satu indikator yang menunjukkan keberhasilan pembangunan suatu daerah. Perkembangan capaian dari indikator-indikator yang mencerminkan kesejahteraan dan pemerataan ekonomi dapat memberikan gambaran sejauh mana proses pembangunan daerah mencapai tujuan yang dicita-citakan. Pada sub bab fokus kesejahteraan dan pemerataan ekonomi dijabarkan sejumlah indikator utama ekonomi meliputi pertumbuhan ekonomi, struktur perekonomian daerah, inflasi, PDRB per kapita, koefisien gini dan kemiskinan.

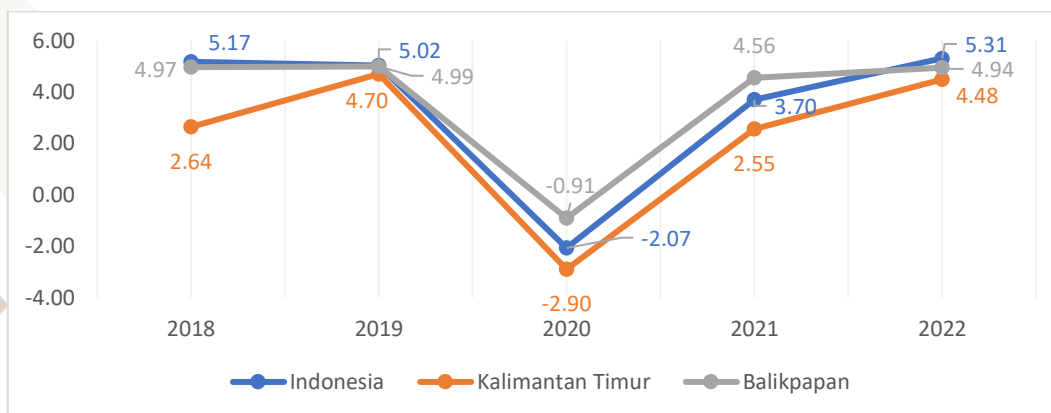
2.2.2 Pertumbuhan Ekonomi

Kondisi perekonomian Kota Balikpapan dapat dilihat dari pergerakan pertumbuhan ekonomi yang dihitung dari perubahan nilai PDRB atas dasar harga konstan (ADHK). PDRB ADHK dapat menggambarkan pertumbuhan ekonomi



karena perhitungan PDRB ADHK telah mengeluarkan faktor inflasi. Nilai PDRB ADHK Kota Balikpapan terus mengalami peningkatan dari yang mulanya sebesar 79,80 triliun rupiah pada tahun 2018 menjadi 91,10 triliun rupiah pada tahun 2022. Perekonomian Kota Balikpapan tahun 2022 tercatat tumbuh positif mencapai 4,94 persen meskipun sebelumnya sempat berkontraksi 0,91 persen pada tahun 2020.

Grafik 2. 7 Laju Pertumbuhan Ekonomi Kota Balikpapan Tahun 2018-2022



Sumber: BPS Kota Balikpapan, 2023

Laju pertumbuhan ekonomi Kota Balikpapan tercatat mampu melampaui pertumbuhan ekonomi Provinsi Kalimantan Timur namun sedikit lebih rendah jika dibandingkan dengan pertumbuhan ekonomi nasional. Pada saat pandemi covid-19 terjadi pada tahun 2020, perekonomian Kota Balikpapan berada di kondisi yang lebih baik dibanding perekonomian nasional maupun Provinsi Kalimantan Timur meskipun sama-sama mengalami pertumbuhan yang negatif. Pada tahun 2021, perekonomian di Kota Balikpapan, Provinsi Kalimantan Timur, dan nasional berangsur pulih dan kembali pada tingkat pertumbuhan ekonomi sebelum pandemi covid-19 terjadi. Kota Balikpapan mencatat pertumbuhan positif yang lebih tinggi dibandingkan dengan nasional maupun Provinsi Kalimantan Timur meskipun cenderung melambat pada tahun 2022.

Pertumbuhan ekonomi Kota Balikpapan secara umum didukung oleh pengerjaan sejumlah proyek strategis yang memberikan efek pengganda terhadap sejumlah sektor. Pertumbuhan ekonomi Kota Balikpapan pada periode 2018-2022 didorong oleh pertumbuhan seluruh lapangan usaha khususnya beberapa sektor yang mendominasi perekonomian masyarakat. Secara umum, Sektor industri pengolahan merupakan lapangan usaha yang paling mendominasi perekonomian Kota Balikpapan sehingga mendorong pertumbuhan ekonomi di Kota Balikpapan. Kontribusi sektor industri pengolahan terhadap pertumbuhan ekonomi Kota Balikpapan mencapai 54 persen atau mendorong pertumbuhan ekonomi sebesar 2,65 persen. Pertumbuhan sektor industri pengolahan tercatat mengalami kenaikan dari tahun ke tahun meskipun sempat berkontraksi sebesar 1,06 persen pada tahun 2020 dengan rata-rata pertumbuhan sebesar 3,30 persen per tahun.



Tabel 2. 6 Produk Domestik Regional Bruto (PDRB) Atas Dasar Harga Konstan (ADHK) Menurut Lapangan Usaha Kota Balikpapan Tahun 2018-2022

No	Lapangan Usaha	PDRB ADHK Menurut Lapangan Usaha (Miliar Rupiah)					Rata-Rata Pertumbuhan
		2018	2019	2020	2021	2022	
A	Pertanian, Kehutanan, dan Perikanan	745,96	783,12	752,93	768,64	785,37	2,55
B	Pertambangan dan Penggalian	35,53	37,68	37,66	39,08	37,19	1,14
C	Industri Pengolahan	45.450,07	47.381,67	46.877,79	48.989,82	51.315,17	3,30
D	Pengadaan Listrik dan Gas	69,50	76,03	81,90	85,09	88,88	6,10
E	Pengadaan Air, Pengelolaan Sampah, Limbah dan Daur Ulang	55,73	59,03	62,76	63,93	68,05	4,51
F	Konstruksi	9.510,13	10.497,73	10.879,17	11.644,02	11.268,75	4,83
G	Perdagangan Besar dan Eceran; Reparasi Mobil dan Sepeda Motor	6.561,79	6.970,88	6.883,02	7.246,93	7.844,56	5,06
H	Transportasi dan Pergudangan	6.277,04	6.277,66	5.460,99	5.523,55	6.406,27	1,81
I	Penyediaan Akomodasi dan Makan Minum	1.240,28	1.341,58	1.206,93	1.230,15	1.347,79	4,29
J	Informasi dan Komunikasi	2.780,44	2.974,25	3.237,91	3.493,22	3.770,31	7,36
K	Jasa Keuangan	2.517,79	2.612,61	2.670,13	2.748,50	2.993,33	4,59
L	Real Estate	1.382,66	1.417,88	1.401,44	1.403,67	1.434,42	1,67
M,N	Jasa Perusahaan	207,53	214,75	207,17	215,29	226,77	2,74
O	Administrasi Pemerintahan, Pertahanan dan Jaminan Sosial Wajib	940,40	994,20	939,94	954,81	1.035,75	3,09
P	Jasa Pendidikan	1.087,88	1.137,68	1.195,36	1.208,43	1.233,19	4,13
Q	Jasa Kesehatan dan Kegiatan Sosial	409,28	433,10	552,15	611,16	641,04	11,04
R,S,T, U	Jasa Lainnya	535,10	583,57	563,46	570,68	607,61	4,43
Produk Domestik Regional Bruto		79.807,11	83.793,41	83.010,71	86.796,99	91.104,44	3,71

Sumber: BPS Kota Balikpapan, 2023

Lapangan usaha lain yang turut mendorong pertumbuhan ekonomi Kota Balikpapan adalah sektor perdagangan besar dan eceran, reparasi mobil, dan sepeda motor. Sektor perdagangan besar dan eceran, reparasi mobil, dan sepeda motor mendorong pertumbuhan ekonomi Kota Balikpapan dengan pertumbuhan sebesar 5,06 persen per tahun dengan pertumbuhan tertinggi mencapai 8,42 persen pada tahun 2022. Pertumbuhan sektor perdagangan mendorong pertumbuhan ekonomi Kota Balikpapan sebesar 0,69 persen atau berkontribusi hingga 13,87 persen terhadap pertumbuhan ekonomi Kota Balikpapan tahun 2022. Aktivitas ekonomi yang kembali menggeliat pasca Covid-19 serta pembangunan IKN mendorong kegiatan di sektor perdagangan Kota Balikpapan.

Sektor yang memiliki pertumbuhan tertinggi pada tahun 2022 di Kota Balikpapan adalah sektor transportasi dan pergudangan dengan pertumbuhan mencapai 15,91 persen. PDRB sektor transportasi dan pergudangan naik sebesar 882,7 miliar rupiah dibanding tahun 2021. Kenaikan tersebut mendorong pertumbuhan ekonomi Kota Balikpapan sebesar 1,01 persen menjadikan sektor



transportasi dan pergudangan sebagai sektor terbesar kedua yang mendorong pertumbuhan ekonomi Kota Balikpapan pada tahun 2022.

Ketiga sektor tersebut merupakan sektor-sektor yang mendorong pertumbuhan ekonomi Kota Balikpapan sehingga pertumbuhan ekonomi tahun 2022 bisa mencapai 4,94 persen. Meskipun demikian, terdapat 2 lapangan usaha yang mengalami penurunan produksi menyebabkan pertumbuhan yang negatif. Sektor usaha konstruksi yang sebelumnya tercatat tumbuh tinggi dan memberikan kontribusi yang cukup besar terhadap pertumbuhan ekonomi Kota Balikpapan mengalami penurunan aktivitas produksi pada tahun 2022. Pembangunan RDMP (Refinery Development Master Plan) Balikpapan yang dimulai sejak tahun 2019 serta pembangunan infrastruktur pendukung IKN rupanya tidak mampu mendorong kenaikan PDRB di sektor konstruksi. Progres pengerjaan sejumlah proyek mengalami keterlambatan sehingga PDRB sektor konstruksi tahun 2022 turun sebesar 375,27 miliar rupiah dibanding tahun 2021 yang berimbas pada pertumbuhan ekonomi Kota Balikpapan yang tertahan.

Sektor lain yang turut berkontraksi adalah sektor pertambangan dan penggalian meskipun penurunannya secara nominal tidak sebesar di sektor konstruksi. Pada tahun 2022, PDRB sektor pertambangan dan penggalian turun sebesar 1,89 miliar rupiah atau berkontraksi sebesar 4,84 persen. Penurunan produksi di sejumlah perusahaan pertambangan batu bara menyebabkan pertumbuhan yang negatif di sektor pertambangan dan penggalian.

2.2.2.1 Struktur Perekonomian

Tinggi rendahnya pertumbuhan ekonomi suatu daerah dipengaruhi oleh struktur perekonomian atau kinerja dari sektor yang mendominasi perekonomian daerah tersebut. Struktur perekonomian suatu daerah dapat dilihat dari distribusi atau kontribusi setiap lapangan usaha terhadap total PDRB daerah. Kontribusi setiap lapangan usaha dihitung dengan membandingkan nilai PDRB atas dasar harga berlaku (ADHB) pada sektor tertentu terhadap total nilai PDRB ADHB daerah. PDRB nominal Kota Balikpapan mengalami peningkatan dari tahun ke tahun mencapai 127,32 triliun rupiah pada tahun 2022. Nilai tersebut dibentuk dari seluruh lapangan usaha di Kota Balikpapan yang didominasi oleh sejumlah lapangan usaha.

Perekonomian Kota Balikpapan hingga saat ini masih didominasi oleh sektor industri pengolahan dengan rata-rata kontribusi mencapai 47,02 persen per tahun pada periode 2018-2022. Nilai nominal PDRB sektor industri pengolahan terus mengalami peningkatan dari tahun ke tahun mencapai 60,10 triliun rupiah pada tahun 2022 atau tumbuh 15,77 persen dibanding tahun 2021. Tingginya produksi di sektor industri pengolahan didorong oleh industri pengolahan migas melalui kilang minyak Pertamina yang beroperasi di Kota Balikpapan. Kilang minyak



tersebut merupakan kilang minyak terbesar kedua di Indonesia sehingga nilai produksi di sektor industri pengolahan tergolong tinggi. Selain dari segi kuantitas, nilai tambah produk industri pengolahan juga didorong oleh perubahan harga komoditas industri pengolahan yang tergolong tinggi. Selain industri pengolahan, perekonomian Kota Balikpapan juga didukung oleh sejumlah lapangan usaha lainnya. Nilai PDRB nominal dari masing-masing lapangan usaha di Kota Balikpapan dapat dilihat pada tabel berikut ini.

Tabel 2. 7 Produk Domestik Regional Bruto (PDRB) Atas Dasar Harga Berlaku (ADHB) Menurut Lapangan Usaha Kota Balikpapan Tahun 2018-2022

No	Kategori/ Lapangan Usaha	PDRB ADHB Menurut Lapangan Usaha (Miliar Rupiah)					Rata-Rata Distribusi
		2018	2019	2020	2021	2022	
A	Pertanian, Kehutanan, dan Perikanan	921,18	1.034,94	1.036,78	1.112,14	1.207,21	0,97
B	Pertambangan dan Penggalian	44,39	50,36	53,87	56,61	55,27	0,05
C	Industri Pengolahan	46.413,11	49.307,56	48.665,08	51.911,73	60.100,24	47,02
D	Pengadaan Listrik dan Gas	83,68	91,96	99,05	103,74	111,46	0,09
E	Pengadaan Air, Pengelolaan Sampah, Limbah dan Daur Ulang	76,63	81,21	86,41	88,81	94,79	0,08
F	Konstruksi	14.919,04	16.907,14	17.530,87	19.545,64	20.124,79	16,32
G	Perdagangan Besar dan Eceran; Reparasi Mobil dan Sepeda Motor	8.736,01	9.641,99	9.641,15	10.564,71	12.189,61	9,29
H	Transportasi dan Pergudangan	11.695,35	12.006,45	10.035,00	10.203,49	13.688,50	10,59
I	Penyediaan Akomodasi dan Makan Minum	1.835,79	2.018,19	1.895,24	1.948,41	2.201,73	1,82
J	Informasi dan Komunikasi	3.053,81	3.333,44	3.630,37	3.937,48	4.284,10	3,34
K	Jasa Keuangan	3.587,74	3.803,84	3.887,88	4.190,93	4.960,18	3,74
L	Real Estate	1.958,73	2.008,82	1.986,62	1.990,02	2.036,79	1,84
M, N	Jasa Perusahaan	296,78	309,21	303,59	325,63	357,77	0,29
O	Administrasi Pemerintahan, Pertahanan dan Jaminan Sosial Wajib	1.078,80	1.239,62	1.256,71	1.394,12	1.650,25	1,21
P	Jasa Pendidikan	1.576,61	1.720,82	1.933,50	1.995,44	2.122,46	1,71
Q	Jasa Kesehatan dan Kegiatan Sosial	616,43	655,33	866,40	977,13	1.060,00	0,76
R, S, T, U	Jasa Lainnya	805,29	927,68	930,24	972,46	1.080,53	0,86
Produk Domestik Regional Bruto		97.699,38	105.138,57	103.838,75	111.318,50	127.325,67	100,00

Sumber: BPS Kota Balikpapan, 2023

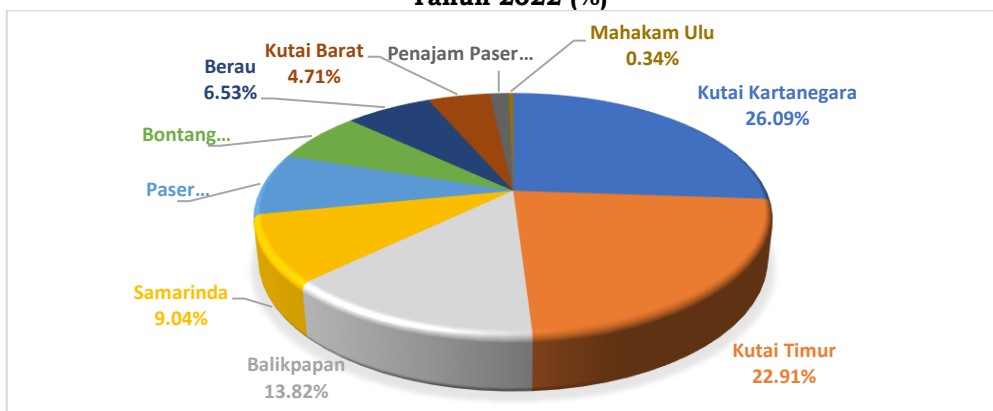
Sektor konstruksi di Kota Balikpapan menjadi sektor kedua terbesar yang menyokong perekonomian daerah meskipun kontribusinya tidak sebesar sektor industri pengolahan. Nilai PDRB nominal sektor konstruksi menunjukkan kenaikan setiap tahunnya dari yang mulanya bernilai 14,91 triliun rupiah pada tahun 2018 menjadi 20,12 triliun rupiah pada tahun 2021. Tingginya nilai PDRB nominal sektor konstruksi di Kota Balikpapan didorong oleh pembangunan sejumlah infrastruktur strategis seperti pembangunan RDMP Balikpapan dan infrastruktur pendukung IKN walau secara riil mengalami perlambatan.

Sektor dengan kontribusi terbesar ketiga adalah sektor transportasi dan pergudangan. Nilai nominal sektor transportasi dan pergudangan mencapai 13,68 triliun rupiah menyumbang hingga 10,75 persen terhadap total PDRB Kota

Balikpapan. Keberadaan Pelabuhan Semayang mendorong pertambahan nilai di sektor ini karena melayani perpindahan barang maupun penumpang baik untuk wilayah barat maupun timur Indonesia. Selain sektor transportasi, sektor perdagangan besar dan eceran juga menyumbang PDRB yang cukup besar. Nilai nominal PDRB sektor perdagangan mencapai 12,18 triliun rupiah pada tahun 2022 atau berkontribusi hingga 9,57 persen terhadap total PDRB Kota Balikpapan.

Struktur perekonomian Kota Balikpapan saat ini mulai menunjukkan sedikit pergeseran dari sektor sekunder menuju sektor tersier. Kondisi tersebut dapat dilihat dari perubahan kontribusi sektor industri pengolahan yang cenderung semakin turun selama sepuluh tahun terakhir. Pada tahun 2010, kontribusi sektor industri pengolahan mencapai 60,89 persen sedangkan tahun 2022 menjadi 47,02 persen. Turunnya kontribusi sektor industri pengolahan tidak berarti nilai PDRB sektor industri pengolahan mengalami penurunan melainkan terdapat sejumlah sektor lainnya yang mengalami pertumbuhan yang tinggi sehingga mendorong nilai PDRB sektor tersebut semakin tinggi jika dibandingkan dengan sektor lainnya. Sektor-sektor jasa seperti perdagangan dan transportasi pergudangan, penyediaan akomodasi makan minum, informasi dan komunikasi, serta jasa keuangan menunjukkan pertumbuhan yang tinggi dengan kontribusi yang semakin meningkat dari tahun ke tahun selama 10 tahun terakhir.

Grafik 2. 8 Kontribusi PDRB Kabupaten/Kota terhadap PDRB Provinsi Kalimantan Timur Tahun 2022 (%)



Sumber: BPS Provinsi Kalimantan Timur, 2023

Kota Balikpapan memberikan sumbangan PDRB yang lebih besar jika dibandingkan dengan 7 kabupaten/kota lainnya meskipun lebih rendah jika dibandingkan dengan 2 kabupten lain di Provinsi Kalimantan Timur. PDRB tertinggi disumbangkan oleh Kabupaten Kutai Kartanegara dan Kutai Timur dimana sektor pertambangan dan penggalian kedua kabupaten tersebut memberikan kontribusi yang sangat besar terhadap perekonomian Provinsi Kalimantan Timur. Meskipun nilai PDRB Kota Balikpapan masih lebih rendah dibanding Kabupaten Kutai Kartanegara dan Kutai Timur, industri pengolahan yang berada di Kota Balikpapan turut memberikan kontribusi yang cukup besar terhadap perekonomian Provinsi Kalimantan Timur. Industri pengolahan Kota Balikpapan menyumbang sebesar

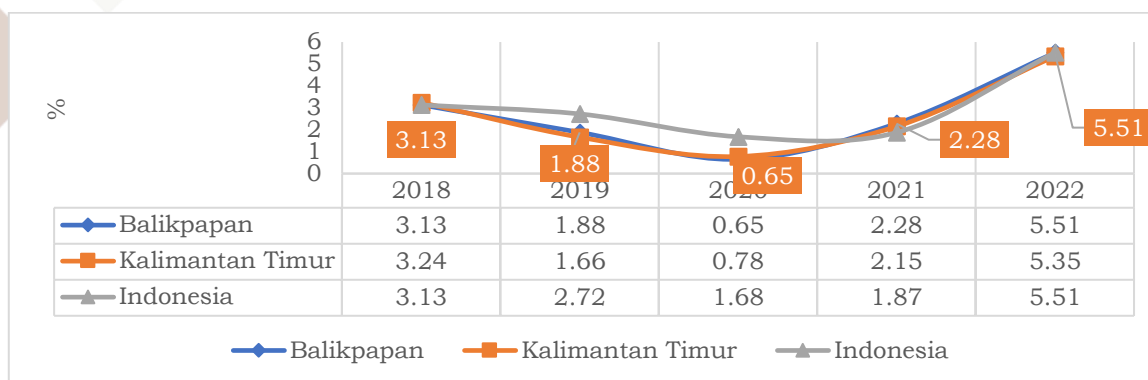


43,45 persen terhadap PDRB industri pengolahan Provinsi Kalimantan Timur atau 6,52 persen terhadap total PDRB Provinsi Kalimantan Timur.

2.2.2.2 Laju Inflasi

Kota Balikpapan merupakan salah satu kota yang dijadikan lokasi survei biaya hidup bersama 89 kota lainnya di Indonesia. Sejak tahun 2020, pengukuran inflasi menggunakan IHK tahun dasar 2018=100 dengan sejumlah penyesuaian terhadap klasifikasi pengelompokkan komoditas, metode perhitungan IHK, paket komoditas dan diagram timbang (BPS, 2023). Berikut ini gambaran inflasi Kota Balikpapan, Kalimantan Timur, dan Indonesia tahun 2018-2022.

Grafik 2. 9 Inflasi Kota Balikpapan, Provinsi Kalimantan Timur, dan Indonesia Tahun 2018-2022 (%)



Sumber: BPS, 2023

Pergerakan harga komoditas secara umum di Kota Balikpapan cenderung menaik pada tahun 2018-2022. Tren tersebut sejalan dengan tren inflasi di Provinsi Kalimantan Timur maupun Indonesia dimana inflasi tertinggi terjadi pada tahun 2022 sedangkan terendah pada tahun 2020. Rendahnya inflasi Kota Balikpapan pada tahun 2020 disebabkan oleh menurunnya daya beli masyarakat akibat pandemi Covid-19. Penurunan daya beli menyebabkan menurunnya permintaan di pasar barang dan jasa sehingga kenaikan harga komoditas cenderung lebih kecil jika dibandingkan dengan tahun-tahun lainnya.

Daya beli masyarakat mulai menunjukkan peningkatan pada tahun 2021 seiring dengan pelonggaran pembatasan sosial yang mendorong kembali aktivitas perekonomian di Kota Balikpapan. Pada tahun 2021 inflasi Kota Balikpapan naik ke angka 2,28 persen atau naik sebesar 1,63 persen dan naik menjadi 5,51 persen pada tahun 2022. Inflasi tahun 2022 menjadi inflasi tertinggi selama 5 tahun terakhir yang disebabkan oleh naiknya harga sejumlah komoditas sebagai akibat dari adanya penyesuaian harga BBM dan penyesuaian harga ecer tertinggi (HET) minyak goreng yang sempat mengalami kelangkaan.

Inflasi di Kota Balikpapan secara umum lebih rendah jika dibandingkan dengan Provinsi Kalimantan Timur dan Indonesia. Namun, apabila tingkat inflasi terlalu rendah dapat menjadi sebuah pertanda perekonomian yang melemah



sehingga pengendalian inflasi tidak selalu menjaga inflasi di tingkat yang rendah melainkan menjaga lonjakan harga.

2.2.2.3 PDRB Per Kapita

Indikator Produk Domestik Regional Boruto (PDRB) terdiri dari nilai PDRB Atas Dasar Harga Berlaku (ADHB), nilai PDRB Atas Dasar Harga Konstan (ADHK), PDRB per kapita berdasarkan ADHB dan ADHK, laju pertumbuhan PDRB ADHK 2010 dan jumlah penduduk.

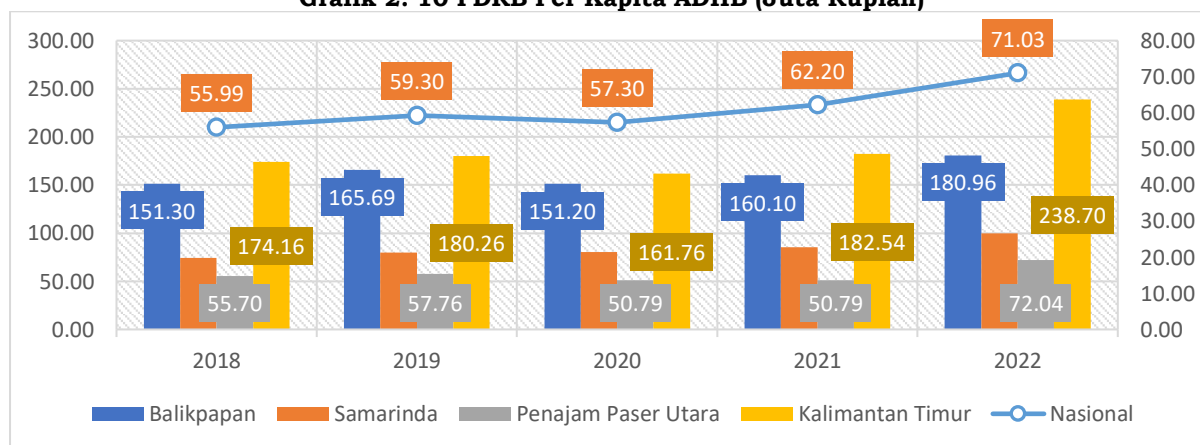
Tabel 2. 8 Produk Domestik Regional Bruto dan PDRB Perkapita Kota Balikpapan Tahun 2018-2022

Indikator	2018	2019	2020	2021	2022
Nilai PDRB ADHB (Triliun Rupiah)	97,70	105,14	103,91	111,38	127,32
Nilai PDRB ADHK (Triliun Rupiah)	79,81	83,79	83,01	86,80	91,10
PDRB Per Kapita ADHB (Juta Rupiah)	151,30	165,69	151,31	160,10	180,96
PDRB Per Kapita ADHK (Juta Rupiah)	123,59	132,06	120,90	124,87	129,48
Laju Pertumbuhan PDRB ADHK 2010 (%)	4,97	4,99	-0,93	4,56	4,94
Jumlah Penduduk (Orang)	645.727	655.178	688.318	641.817	645.299

Sumber: BPS, diolah, 2023.

Seluruh indikator PDRB secara umum mengalami tren kenaikan dari tahun 2017 hingga 2022, kecuali di tahun 2020 akibat kehadiran Pandemi Covid-19. Khusus pada indikator laju pertumbuhan PDRB berdasarkan ADHK pada tahun 2021 dan 2022 perlahan hampir kembali ke posisi semula, meskipun masih di bawah angka laju pertumbuhan di tahun 2019. Rincian angka indikator PDRB dapat dilihat pada tabel berikut.

Grafik 2. 10 PDRB Per Kapita ADHB (Juta Rupiah)



Sumber: BPS, Balikpapan Dalam Angka, 2023.

PDRB Per Kapita ADHB Kota Balikpapan pada rentang tahun 2018 hingga 2022 mengalami fluktuasi yang cukup signifikan akibat adanya pandemi Covid-19. mencapai 15 pada tahun 2017 dan meningkat secara bertahap hingga tahun 2019. Fluktuasi PDRB per Kapita ADHB menunjukkan bahwa Kota Balikpapan berhasil Kehadiran pandemi Covid-19 di tahun 2020 mengakibatkan adanya penurunan PDRB per Kapita Kota Balikpapan, kemudian mampu melakukan *bounce back* di tahun 2021 bahkan lebih tinggi dibandingkan sebelum pandemi Covid-19. Kota Balikpapan juga menunjukkan angka PDRB per Kapita yang lebih tinggi jika



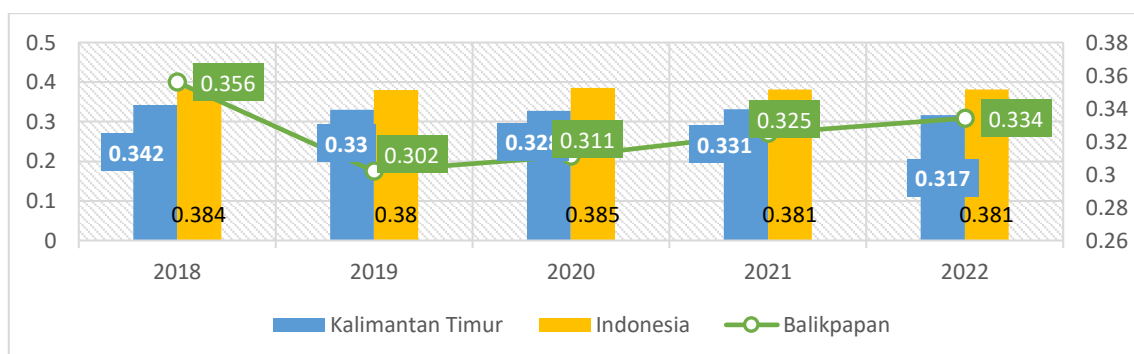
dibandingkan dengan Kabupaten Penajam Paser Utara, Kota Samarinda dan Nasional, namun masih di bawah capaian provinsi Kalimantan Timur.

2.2.2.4 Koefisien Gini

Koefisien Gini merupakan ukuran statistik yang menunjukkan distribusi pengeluaran per kapita penduduk di suatu daerah. Koefisien Gini digunakan sebagai tolok ukur ketimpangan dengan rentang 0 hingga 1. Koefisien Gini bernilai 0 menunjukkan kesetaraan sempurna yang berarti seluruh penduduk memiliki pengeluaran per kapita yang sama, sedangkan apabila semakin mendekati 1 mengindikasikan bahwa angka ketimpangan di antara penduduk semakin besar.

Perbandingan angka koefisien gini Kota Balikpapan lebih baik dari angka Provinsi dan nasional. Rincian detail perbandingan angka Koefisien Gini Kota Balikpapan, Provinsi Kalimantan Timur dan nasional dapat dilihat sebagai berikut.

Grafik 2. 11 Perbandingan Koefisien Gini Balikpapan, Provinsi, dan Nasional.



Sumber: BPS, 20223 diolah.

Koefisien Gini di Kota Balikpapan mengalami penurunan dari tahun 2018 ke 2019 yakni dari 0,356 menjadi 0,302. Penurunan angka koefisien gini mengindikasikan bahwa angka ketimpangan di Kota Balikpapan semakin menurun dan kesejahteraan semakin meningkat. Angka koefisien gini mengalami peningkatan di tahun 2020 hingga 2022 akibat kehadiran pandemi Covid-19, meskipun terjadi peningkatan koefisien gini Kota Balikpapan, namun angka koefisien gini Kota Balikpapan tetap lebih baik dibandingkan provinsi dan nasional. Pencapaian itu mengindikasikan bahwa kesejahteraan masyarakat Kota Balikpapan lebih tinggi daripada provinsi dan nasional.

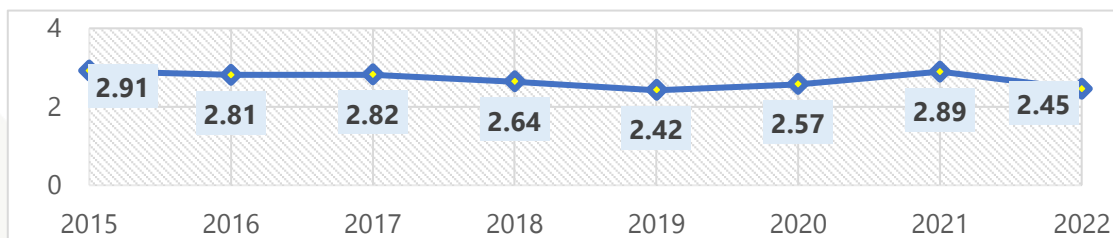
2.2.2.5 Kemiskinan

Kemiskinan merupakan salah satu aspek penting dalam mengukur tingkat kesejahteraan masyarakat suatu daerah. Persentase penduduk miskin menjadi salah satu indikator yang dapat menggambarkan tingkat kemiskinan. Persentase Penduduk Miskin Kota Balikpapan sejak tahun 2015 selalu menunjukkan tren penurunan, hingga ada pandemi covid-19 yang menyebabkan persentase penduduk miskin di Kota Balikpapan cenderung naik pada tahun 2019 hingga 2021. Penurunan persentase penduduk miskin yang signifikan sebesar 0,4 persen baru



terjadi seiring dengan pertumbuhan ekonomi Kota Balikpapan yang membaik pada tahun 2022.

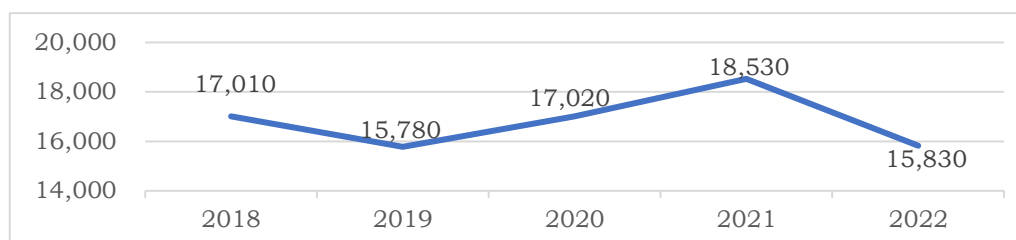
Grafik 2. 12 Persentase Penduduk Miskin (%) Kota Balikpapan Tahun 2015-2022



Sumber: BPS Provinsi Kalimantan Timur, 2023

Dengan adanya efek pandemi Covid-19 tentunya usaha menurunkan angka kemiskinan di Kota Balikpapan akan relatif lebih berat karena sektor perekonomian dan turunannya mengalami penurunan. Program peningkatan kesejahteraan sosial seperti subsidi tepat sasaran, Penurunan beban penduduk miskin, dan stabilisasi harga pangan tetap akan menjadi prioritas agar masyarakat miskin dapat bertahan dalam fase pemulihan ekonomi pasca pandemi covid-19. Program tersebut akan dijalankan seiring dengan program pembangunan ekonomi seperti pemberian kesempatan kerja melalui peningkatan keahlian dan sertifikasi, penguatan industri berbasis rakyat melalui pemberian kredit UMKM pertanian dan perikanan, serta penguatan industri kecil strategis dan pengembangan destinasi wisata. Keseluruhan program tersebut terbukti efektif dalam menekan angka persentase penduduk miskin yang menunjukkan penurunan menjadi sebesar 2,45 persen pada tahun 2022.

Gambar 2. 12 Jumlah Penduduk Miskin Kota Balikpapan dari tahun 2018-2022



Sumber: BPS, 20223 diolah.

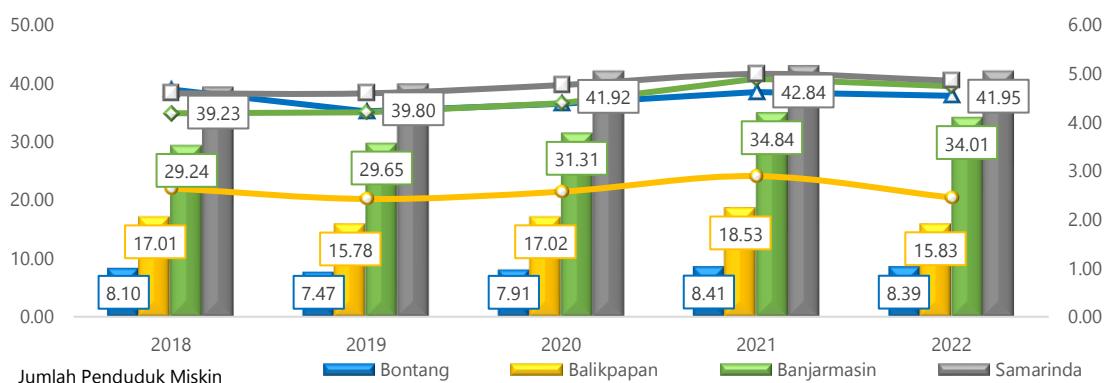
Jumlah penduduk miskin Kota Balikpapan pernah menyentuh angka terendah sebesar 15.780 penduduk pada tahun 2019, karena adanya efek pandemi jumlah tersebut naik secara signifikan sebanyak 2.750 orang pada tahun 2021. Kenaikan yang sangat pesat sebesar 17 persen dari tahun 2019 hingga 2021 ini menunjukkan efek pandemi yang melumpuhkan banyak sektor perekonomian sehingga berkontribusi langsung terhadap peningkatan jumlah penduduk miskin di Kota Balikpapan. Berkat adanya program intervensi penanggulangan kemiskinan oleh Pemerintah Kota Balikpapan, jumlah penduduk miskin dapat turun tajam sebesar 17 persen atau 2.700 penduduk pada tahun 2022 sehingga kondisinya sama seperti sebelum masa pandemi. Kota Balikpapan sudah dengan sangat baik mengawal program penanggulangan kemiskinan pada tahun 2022, sehingga baik persentase



maupun jumlah penduduk miskin dapat ditekan dan Kotamenjadi salah satu yang paling rendah di Provinsi Kalimantan Timur.

Persentase penduduk miskin (P0) Kota Balikpapan tergolong sebagai yang terkecil dibandingkan seluruh Kota di Provinsi Kalimantan Timur dan di bawah angka provinsi sebesar 2,89 persen. Kota besar lain yang ada di Provinsi Kalimantan Timur; Samarinda memiliki persentase penduduk miskin sebesar 4,89 persen, sehingga dapat dikatakan bahwa penanggulangan kemiskinan Kota Balikpapan adalah yang terbaik dibanding seluruh Kabupaten/Kota di Provinsi Kalimantan Timur. Dari aspek jumlah penduduk miskin, Kota Balikpapan sebenarnya masih lebih tinggi dibandingkan Kota Bontang yaitu sebesar 18,53 ribu jiwa sedangkan Kota Bontang adalah 8,41 ribu jiwa. Sedangkan jumlah penduduk miskin di Kota Samarinda dan Banjarmasin masih lebih tinggi jika dibandingkan dengan Kota Balikpapan; masing masing sebesar 42,84 ribu jiwa dan 34,84 ribu jiwa.

Grafik 2. 13 Perbandingan Jumlah & Persentase Penduduk Miskin (P0) menurut Kota di Provinsi Kalimantan Timur dan Kota Banjarmasin Tahun 2018-2022



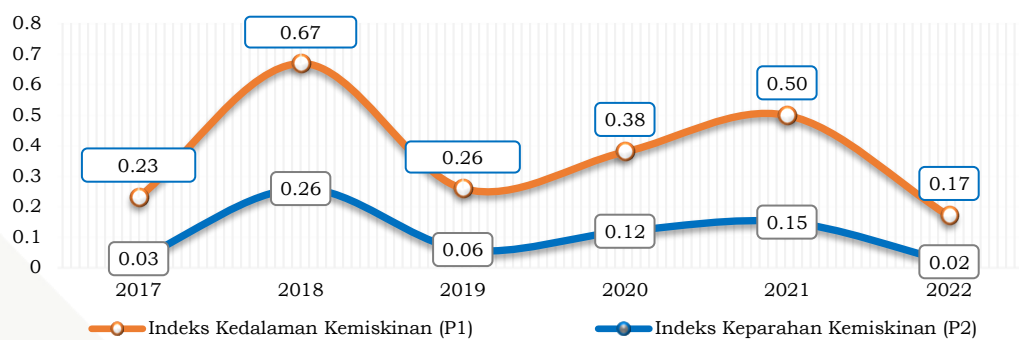
Sumber: BPS, Kalimantan Timur dalam Angka 2023

Indikator lain yang digunakan untuk mengukur kemiskinan adalah Indeks Kedalaman Kemiskinan (P1) dan Indeks Keparahan Kemiskinan (P2). Indeks Kedalaman Kemiskinan (P1) digunakan untuk mengukur kesenjangan antara rata-rata pengeluaran penduduk miskin terhadap garis kemiskinan, artinya semakin tinggi nilainya maka semakin jauh di bawah rata-rata pengeluaran penduduk miskin dari garis kemiskinan. Lalu, Indeks Keparahan Kemiskinan (P2) digunakan untuk memberikan informasi mengenai gambaran penyebaran pengeluaran di antara penduduk miskin yang artinya semakin tinggi nilai indeks maka semakin tinggi pula ketimpangan pengeluaran di antara penduduk miskin.

Dalam kurun waktu lima tahun terakhir, nilai P1 dan P2 Kota Balikpapan cenderung berfluktuasi. Nilai P1 tertinggi Kota Balikpapan ada pada tahun 2018 sebesar 0,6. Sempat menurun menjadi 0,2 pada tahun 2019 dan kembali naik lagi pada 3 tahun berikutnya, pandemi covid-19 menjadi penyebab utama naiknya lagi indeks kedalaman kemiskinan Kota Balikpapan sejak tahun 2020 hingga 2021.



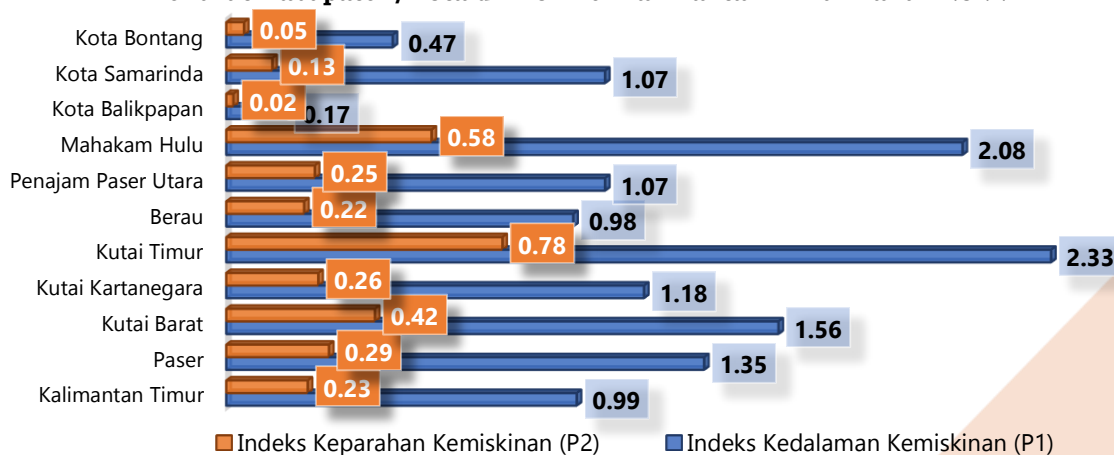
**Grafik 2. 14 Indeks Kedalaman Kemiskinan (P1) dan Indeks Keparahan Kemiskinan (P2)
Tahun 2017-2021**



Sumber: BPS Kota Balikpapan, 2023

Pola yang sama juga terlihat pada Indeks Keparahan Kemiskinan (P2) yang menunjukkan tren tinggi pada tahun 2018 sebesar 0,26, menurun pada tahun 2019 menjadi 0,06 tetapi kemudian berangsur naik lagi pada tiga tahun berikutnya. Tentunya hal ini menunjukkan rendahnya ketimpangan pengeluaran di antara penduduk miskin karena efek pandemi covid-19. Namun, pemulihan ekonomi di Kota Balikpapan terlihat sangat baik ditunjukkan dengan turunnya P1 dan P2 pada tahun 2022 yang cukup signifikan. Indeks kedalaman kemiskinan (P1) Kota Balikpapan turun sebesar 0,33 poin, sedangkan indeks keparahan kemiskinan (P2) turun sebesar 0,13 poin pada tahun 2022. Capaian ini harus dapat dipertahankan oleh Kota Balikpapan sehingga program pengentasan kemiskinan, dan kemiskinan ekstrim pada tahun 2024 dapat direalisasikan.

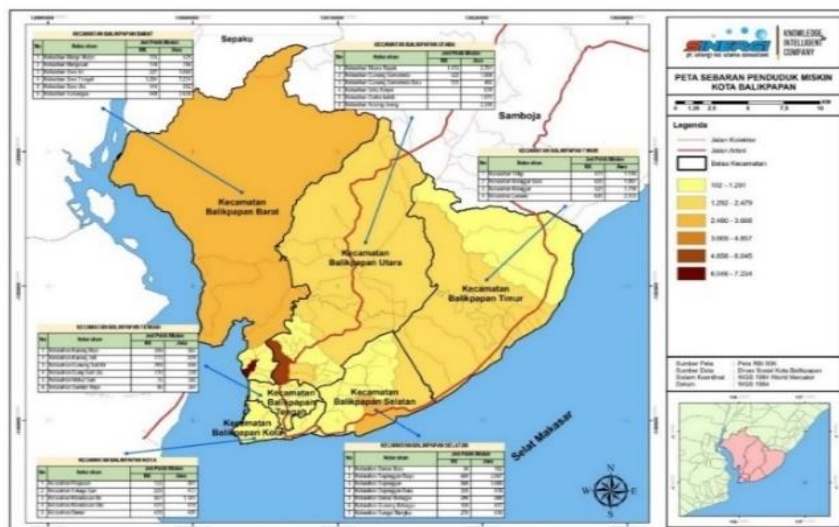
**Grafik 2. 15 Indeks Kedalaman Kemiskinan (P1) dan Indeks Keparahan Kemiskinan (P2)
menurut Kabupaten/Kota di Provinsi Kalimantan Timur Tahun 2022**



Sumber: BPS Provinsi Kalimantan Timur, 2023

Indeks P1 dan P2 Kota Balikpapan pada tahun 2022 memiliki nilai paling rendah dibandingkan Kabupaten/Kota lain dan Provinsi Kalimantan Timur. Capaian ini menunjukkan rata-rata pengeluaran penduduk miskin tidak jauh dari garis kemiskinan, sehingga ketimpangan pengeluaran di antara penduduk miskin juga tergolong rendah.

Gambar 2. 13 Peta Sebaran Penduduk Miskin Kota Balikpapan



Sumber: Dokumen Evaluasi Program Kemiskinan Kota Balikpapan, 2020

Jumlah penduduk miskin yang tinggi terlihat pada warna yang lebih gelap dibandingkan daerah lainnya, Kecamatan yang memiliki jumlah penduduk miskin yang tinggi ada pada Kecamatan Balikpapan Barat. Hal ini menunjukkan kemiskinan di Kota Balikpapan masih cukup tinggi di daerah rural/pedesaan ketimbang di daerah urban/perkotaan.

Berdasarkan Data Terpadu Kesejahteraan Sosial (DTKS) yang bersumber dari Pensasaran Percepatan Penghapusan Kemiskinan Ekstrem (P3KE), Kementerian Koordinator Bidang Pembangunan Manusia dan Kebudayaan (Kemenko PMK) Republik Indonesia, rekapitulasi jumlah penerima bantuan per-kecamatan di Kota Balikpapan pada Tahun 2022 disajikan pada tabel berikut.

Tabel 2. 9 Rekapitulasi DTKS Seluruh Kecamatan di Kota Balikpapan Periode Oktober s.d Desember Tahun 2022

No	Kecamatan	Oktober 2022		November 2022		Desember 2022	
		Jumlah DTKS		Jumlah DTKS		Jumlah DTKS	
		Individu	Keluarga	Individu	Keluarga	Individu	Keluarga
1	Kec. Balikpapan Timur	22.248	8.343	22.253	8.358	22.252	8.359
2	Kec. Balikpapan Selatan	23.917	10.338	23.915	10.339	23.913	10.339
3	Kec. Balikpapan Kota	12.329	5.701	12.323	5.700	12.321	5.700
4	Kec. Balikpapan Tengah	20.147	8.070	20.145	8.074	20.142	8.072
5	Kec. Balikpapan Barat	35.080	12.543	35.071	12.544	35.066	12.543
6	Kec. Balikpapan Utara	35.859	13.518	35.860	13.528	35.853	13.528
JUMLAH		149.580	58.513	149.567	58.543	149.547	58.541

Sumber: Dinas Sosial Kota Balikpapan, 2023

Pada bulan Desember tahun 2022, jumlah penerima bantuan paling banyak berada pada Kecamatan Balikpapan Utara yaitu sebanyak 35.853 jiwa atau 13.528 keluarga, sedangkan paling sedikit berada pada Kecamatan Balikpapan Kota yaitu sebanyak 12.321 jiwa atau 5.700 keluarga. Total keseluruhan penerima bantuan di Kota Balikpapan pada tahun 2022 sebanyak 149.547 jiwa atau 58.541 keluarga.

Berikut disajikan Data Penyandang Masalah Kesejahteraan Sosial (PMKS) dan Potensi Sumber Kesejahteraan Sosial (PSKS) berdasarkan jenis PMKS di Kota Balikpapan pada tahun 2018 sampai dengan tahun 2022.



Tabel 2. 10 Data PMKS dan PSKS Kota Balikpapan Tahun 2018-2022 (jiwa)

NO	JENIS PMKS	Jumlah				
		2018	2019	2020	2021	2022
1	Anak Balita Terlantar	8	5	5	0	3
2	Anak Terlantar	957	1.009	2.270	435	1097
3	Anak yang Berhadapan Hukum	70	51	28	14	16
4	Anak Jalanan	215	192	213	74	74
5	Anak dengan Kedisabilitas	347	347	347	249	249
6	Anak yang Menjadi Korban Tindak Kekerasan atau di Perlakukan Salah.	0	78	52	83	66
7	Anak yang Memerlukan Perlindungan Khusus.	5	2	2	9	11
8	Lanjut Usia Terlantar	1.721	1.721	1.721	633	150
9	Penyandang Disabilitas	1.276	1.276	1.276	1.276	1.276
10	Tuna Susila	0	0	0	4	0
11	Gelandangan	11	11	11	11	11
12	Pengemis	17	17	17	17	17
13	Pemulung	91	91	91	251	251
14	Kelompok Minoritas	0	0	0	0	0
15	Bekas Warga Binaan Lembaga Masyarakat	109	109	109	109	109
16	Orang dengan HIV/AIDS	9	0	1	1	1
17	Korban Penyalahgunaan NAPZA	0	0	0	115	115
18	Korban Trafficking	0	0	0	0	0
19	Korban Tindak Kekerasan	0	0	0	0	0
20	Pekerja Migran Bermasalah Sosial.	0	0	0	0	0
21	Korban Bencana Alam	17	80	34	439	8.175
22	Korban Bencana Sosial	161	102	35	780	411
23	Perempuan Rawan Sosial Ekonomi.	395	395	395	395	395
24	Fakir Miskin	25.290	25.290	25.497	153.220	155.135
25	Keluarga Bermasalah Sosial Psikologis.	0	0	0	0	0
26	Komunitas Adat Terpencil.	0	0	0	0	0
JUMLAH		30.699	30.776	32.104	158.115	167.562

Sumber: Dinas Sosial Kota Balikpapan, 2023

Beberapa karakteristik dan permasalahan kemiskinan di Kota Balikpapan di antaranya adalah: (a) rata-rata pendidikan penduduk miskin Kota Balikpapan hanya tamatan SD/SLTP sebesar 69,66%; (b) dari sisi tempat kelahiran, sebagian besar penduduk miskin berasal dari luar Kota Balikpapan yaitu sebesar 55,27%; (c) pemberdayaan masyarakat miskin belum dilakukan secara tuntas; (d) Permasalahan data penduduk miskin, termasuk permasalahan Data Terpadu Kesejahteraan Sosial (DTKS) dan data Program Keluarga Harapan (PKH); (e) penanganan kemiskinan belum dilakukan secara terintegrasi; dan (f) belum optimalnya monitoring dan evaluasi pihak terkait terhadap bantuan yang telah disalurkan.

Permasalahan tersebut perlu ditangani secara konsisten dan terintegrasi dengan seluruh pihak terkait pemangku program penanggulangan kemiskinan, apalagi ada tantangan yang cukup berat yaitu penanggulangan kemiskinan yang dilakukan selaras dengan pertumbuhan ekonomi pasca pandemi covid-19 yang sangat berdampak pada peningkatan penduduk miskin. Rencana Kota Balikpapan sebagai penyangga Ibu Kota Negara (IKN) juga berpotensi memunculkan kantong-kantong kemiskinan baru seiring dengan meningkatnya pertumbuhan penduduk yang berpindah ke daerah ini.



Penyaluran program bantuan jaminan sosial penanggulangan kemiskinan oleh Dinas Sosial seperti akses kesehatan, pangan, dan lain lain yang mengalami peningkatan tetapi tidak dibarengi dengan jumlah institusi dan lembaga sosial yang membantu sangat berpengaruh terhadap upaya penanggulangan kemiskinan di Kota Balikpapan secara keseluruhan. Jumlah masyarakat penerima manfaat bantuan jaminan sosial berupa BPJS Kesehatan pada tahun 2017 hanya sebanyak 13.943 jiwa dan mengalami pelonjakan yang sangat signifikan menjadi 162.968 pada tahun 2021. Hal ini dikarenakan adanya program subsidi bagi peserta pekerja bukan penerima upah dan peserta bukan pekerja. Program Keluarga Harapan (PKH) juga mengalami peningkatan dua kali lipat, pada tahun 2017 jumlahnya sebanyak 3.630 dan melonjak menjadi 6.142 pada tahun 2021. Beberapa capaian kinerja program penanggulangan kemiskinan yang telah dilakukan di Kota Balikpapan sejak tahun 2017 hingga 2021 adalah:

Tabel 2. 11 Program Penanggulangan Kemiskinan Tahun 2017-2021

No	Uraian	2017	2018	2019	2020	2021
1	PBI Jamkesda (Jiwa)	13.493	16.166	16.405	17.854	162.968
2	PBI APBN (Jiwa)	97.221	97.839	93.147	89.186	73.792
3	Program Keluarga Harapan (Keluarga Sangat Miskin)	3.630	6.919	5.089	5.678	6.142
4	Raskin/Rastra/BPNT	9.563	9.563	10.047	9.877	29.797

Sumber: Dinas Sosial Kota Balikpapan, 2022

Dengan kondisi yang ada, perlu upaya untuk meningkatkan kualitas dan kuantitas institusi atau lembaga sosial sehingga dapat membantu kinerja Dinas Sosial sebagai OPD utama penanggungjawab program penanggulangan kemiskinan.

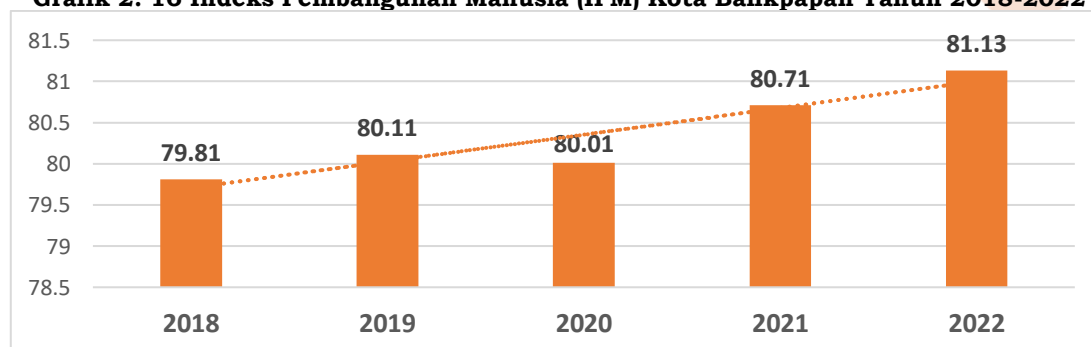
2.2.2.6 Fokus Kesejahteraan Sosial

Secara umum fokus kesejahteraan sosial menganalisis terkait pendidikan dan kesehatan. Adapun kinerja yang dianalisis, yaitu sebagai berikut.

2.2.2.7 Indeks Pembangunan Manusia

Indeks Pembangunan Manusia menjadi aspek dan indikator penting dalam mengukur kesejahteraan sosial masyarakat secara umum di Kota Balikpapan. Pandemi Covid-19 yang terjadi pada awal tahun 2020 hingga 2022 menjadi faktor utama penyebab turunnya IPM Kota Balikpapan pada tahun 2020. Dengan pulihnya kondisi perekonomian di Kota Balikpapan secara berangsur pasca pandemi, ada tren peningkatan IPM Kota Balikpapan mulai tahun 2021.

Grafik 2. 16 Indeks Pembangunan Manusia (IPM) Kota Balikpapan Tahun 2018-2022

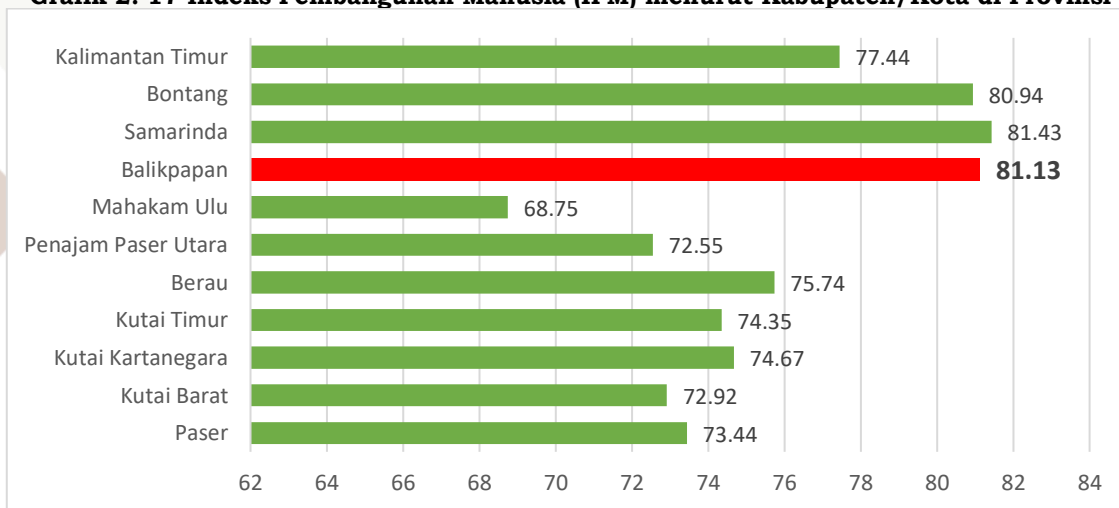


Sumber: BPS Provinsi Kalimantan Timur, 2023



Indeks Pembangunan Manusia (IPM) Kota Balikpapan pada tahun 2022 berhasil mencapai urutan kedua tertinggi se Provinsi Kalimantan Timur, tepat di bawah Kota Samarinda dengan IPM sebesar 81,43 dan jauh di atas angka provinsi sebesar 77,44. Tetapi bagaimanapun, IPM Kota Balikpapan sudah masuk dalam kategori sangat tinggi, dan provinsi Kalimantan Timur masuk dalam kategori tinggi. Berdasarkan skala pencapaian derajat pembangunan manusia, pada tahun 2022 Kota Balikpapan bersama Kota Samarinda dan Kota Bontang masuk kategori sangat tinggi, dan Kabupaten/Kota lainnya masuk dalam kategori sedang dan tinggi.

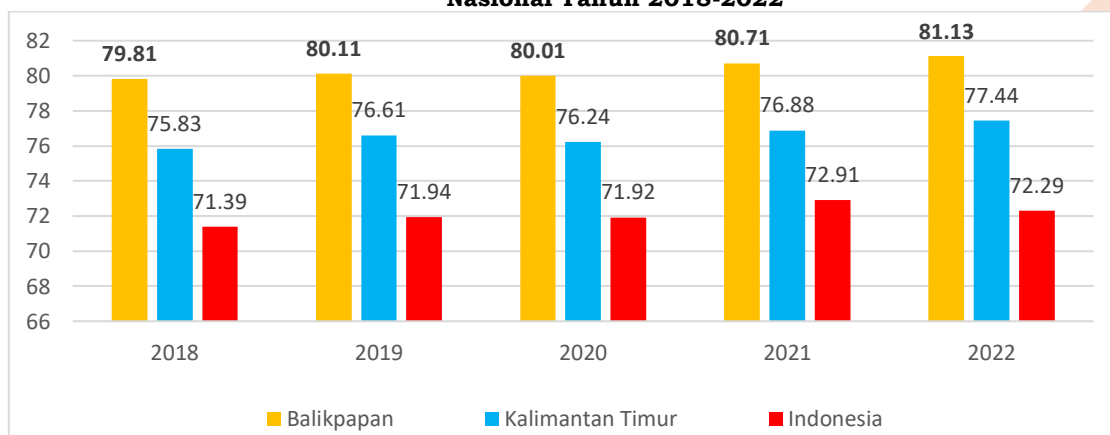
Grafik 2. 17 Indeks Pembangunan Manusia (IPM) menurut Kabupaten/Kota di Provinsi



Sumber: BPS Provinsi Kalimantan Timur, 2023

Apabila dibandingkan dengan Indeks Pembangunan Manusia Nasional, capaian IPM Kota Balikpapan sudah jauh melampaui capaian IPM Nasional. Sejak tahun 2018, IPM Nasional ada pada angka 71,39 sedangkan IPM Kota Balikpapan berada di atasnya dengan nilai 79,81. Tapi secara keseluruhan kondisi perekonomian Indonesia mengalami perbaikan baik di level pusat/nasional hingga di level daerah dibuktikan dengan meningkatnya nilai IPM di level pusat hingga daerah sejak 2018.

Grafik 2. 18 Perbandingan IPM Kota Balikpapan dengan Provinsi Kalimantan Timur, dan Nasional Tahun 2018-2022



Sumber: BPS Provinsi Kalimantan Timur, 2023

Indeks Pembangunan Manusia Kota Balikpapan yang sudah jauh melampaui capaian Provinsi dan Nasional harus tetap dipertahankan pada tahun tahun mendatang. Tantangan terbesar yang dihadapi oleh Kota Balikpapan dibagi menjadi beberapa dimensi. Pertama, dimensi umur panjang dan hidup sehat yang mana



fasilitas kesehatan lengkap belum tersedia di tiap kecamatan, dan ketakutan masyarakat datang ke fasilitas kesehatan karena biaya yang mahal, dan akses yang jauh. Dimensi kedua adalah jumlah fasilitas pendidikan yang kurang, khususnya pendidikan tingkat menengah atas yaitu SMA dan Perguruan Tinggi. Dimensi terakhir adalah dimensi standar hidup yang layak di mana Kota Balikpapan masih memiliki angka kemiskinan yang terus meningkat tiap tahunnya.

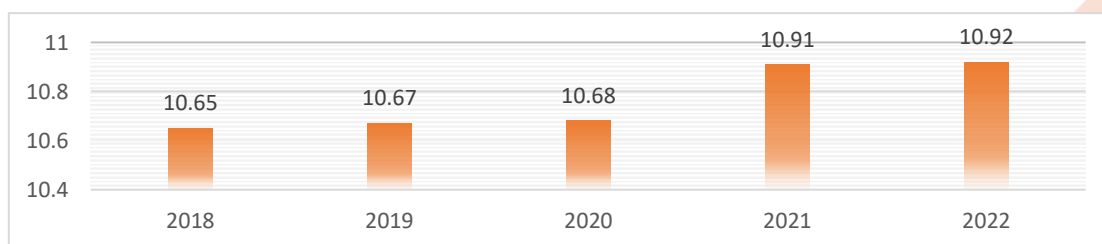
2.2.2.8 Angka Melek Huruf

Angka melek huruf usia 15+ di Kota Balikpapan sudah sangat baik dengan capaian terakhir tahun 2022 sebesar 98,71 persen yang berarti hanya ada 1,29 persen masyarakat yang mengalami buta aksara. Angka melek huruf Balikpapan berada jauh di atas capaian Provinsi Kalimantan Timur dan Nasional. Capaian yang sudah sangat baik ini perlu dipertahankan oleh Pemerintah Kota Balikpapan, agar Indeks Pembangunan Manusia juga ikut meningkat. Capaian Angka Melek huruf yang sudah sangat baik ini juga selaras dengan misi SDGs nomor empat yaitu menjamin pendidikan inklusif dan merata serta meningkatkan kesempatan belajar sepanjang hayat untuk semua. Dengan tingginya Angka Melek Huruf, Kota Balikpapan sudah memiliki modal yang sangat baik untuk meningkatkan pembangunan, baik sumber daya manusia maupun infrastruktur, dan peningkatan kualitas dan kesejahteraan hidup secara luas.

2.2.2.9 Rata-Rata Lama Sekolah

Rata-rata lama sekolah merupakan indikator untuk mendefinisikan jumlah tahun masyarakat/penduduk menjalani pendidikan formal. Capaian rata-rata lama sekolah terus meningkat setiap tahunnya. Ada lonjakan cukup besar sebesar 0,23 poin pada tahun 2020 ke 2021, tentu hal ini menunjukkan pertumbuhan yang positif dan merupakan modal penting dalam membangun kualitas manusia di Kota Balikpapan. Pada data capaian tahun 2022, rata-rata penduduk di Kota Balikpapan telah menyelesaikan pendidikan hingga kelas 2 SMA/ sederajat.

Grafik 2. 19 Angka Rata-rata lama Sekolah Kota Balikpapan Tahun 2018-2022



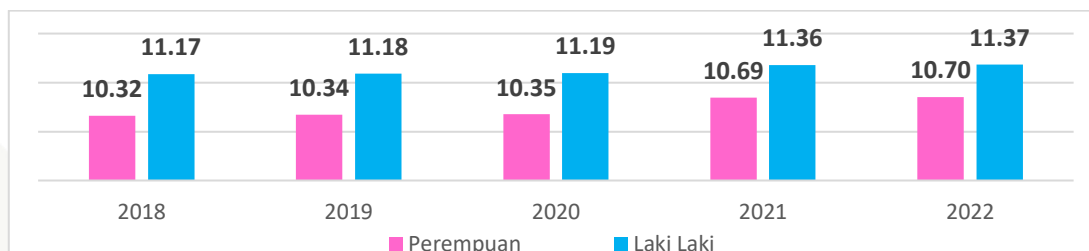
Sumber: BPS, Provinsi Kalimantan Timur, 2023

Bila dilihat berdasarkan gender, rata-rata lama sekolah (RLS) di Kota Balikpapan masih didominasi oleh laki-laki yang selalu lebih dari 11 tahun sejak 5 tahun terakhir. Untuk RLS Perempuan masih selalu rendah dan berada di bawah RLS laki-laki. Pada tahun 2022 saja, RLS antara laki-laki dan perempuan masih berjarak 0,67 tahun. Walaupun tren keseluruhan menunjukkan adanya peningkatan RLS baik dari laki-laki maupun perempuan. Harapan besar pada Kota



Balikpapan agar RLS perempuan ditingkatkan di periode selanjutnya sehingga tidak terjadi kesenjangan yang besar antara lama sekolah laki-laki dengan perempuan.

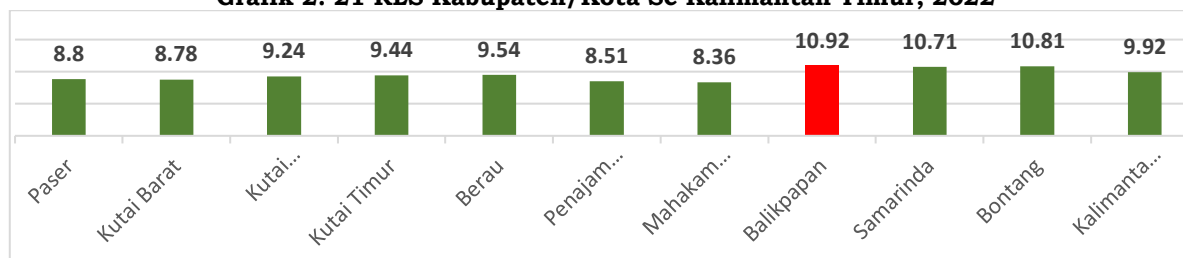
Grafik 2. 20 RLS Kota Balikpapan Menurut Gender Tahun 2016-2022



Sumber: BPS, Provinsi Kalimantan Timur 2023

Rata-rata Lama Sekolah (RLS) di Kota Balikpapan sudah masuk dalam kategori tertinggi apabila dibandingkan dengan Provinsi Kalimantan Timur dan seluruh Kabupaten/Kota di Kalimantan Timur dengan angka 10,92 tahun pada tahun 2022. Posisi kedua diraih oleh Kota Bontang dengan 10,81 dan posisi ketiga oleh Kota Samarinda sebesar 10,71. Sedangkan Kab/Kota dengan RLS terendah adalah Kabupaten Mahakam Ulu sebesar 8,36. Data ini menunjukkan rata-rata lama sekolah di daerah kabupaten dan rural cukup tertinggal jauh dibanding daerah perkotaan dengan rentang jarak antara yang terendah dengan tertinggi mencapai lebih dari dua tahun. Hal ini disebabkan sarana dan prasarana di daerah kabupaten kurang memadai dibandingkan dengan wilayah perkotaan yang aksesnya juga lebih baik.

Grafik 2. 21 RLS Kabupaten/Kota Se Kalimantan Timur, 2022



Sumber: BPS, Provinsi Kalimantan Timur, 2023.

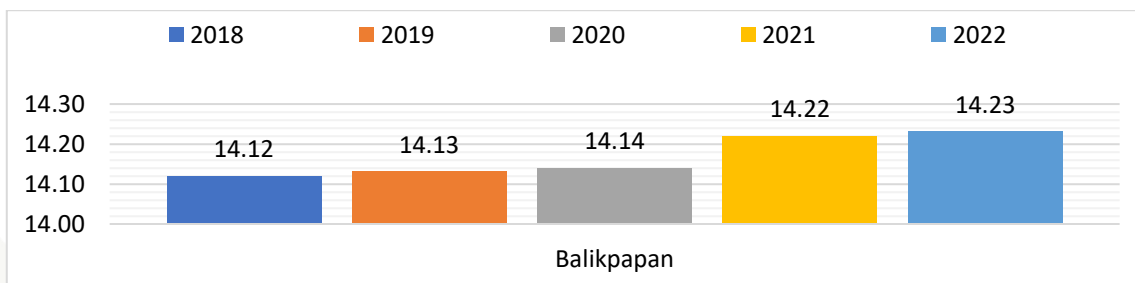
Rata-rata Lama Sekolah penduduk Kota Balikpapan tahun 2022 mencapai 10,92 tahun, yang berarti mayoritas penduduk Kota Balikpapan tamat Sekolah Menengah Pertama (SMP) dan hanya selesai di kelas dua Sekolah Menengah Atas (SMA)-Sederajat. Hal ini harus diperhatikan oleh Pemerintah Kota Balikpapan dan semua stakeholder yang bertanggungjawab atas isu pendidikan, karena dengan berkembangnya teknologi dan persaingan kerja yang ketat; penyiapan sumber daya manusia yang mumpuni mutlak diperlukan. Salah satu ruang untuk mempersiapkan SDM yang berkualitas melalui pendidikan formal.

2.2.2.10 Harapan Lama Sekolah

Angka harapan lama sekolah (HLS) adalah lamanya sekolah (tahun) yang diharapkan akan dirasakan oleh anak pada umur tertentu di masa mendatang. Data harapan lama sekolah di Kota Balikpapan tahun 2018-2022 disampaikan sesuai gambar berikut:



Grafik 2. 22 Harapan Lama Sekolah Kota Balikpapan Tahun 2018-2022

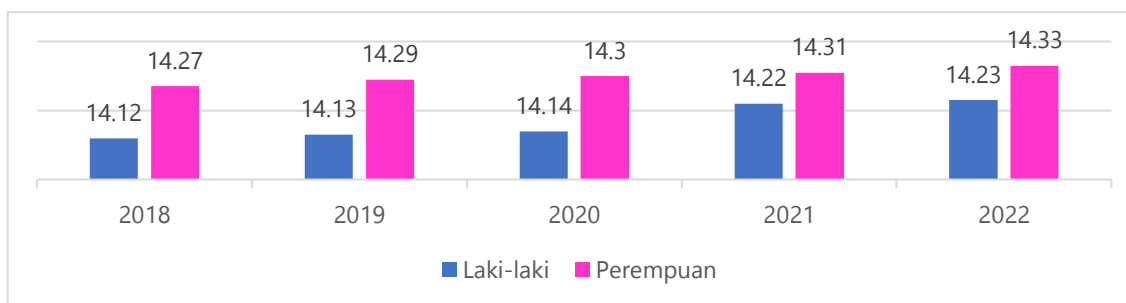


Sumber: BPS, Provinsi Kalimantan Timur 2023

Tren harapan lama sekolah Kota Balikpapan selama lima tahun ini selalu menunjukkan peningkatan pada tiap tahunnya. Kenaikan yang cukup signifikan terjadi pada tahun 2020 ke 2021, dari 14,14 menuju 14,22. Karena angka harapan sekolah penduduk Kota Balikpapan yang pada lima tahun terakhir selalu menunjukkan lebih dari 14 tahun, artinya terdapat keinginan yang sangat kuat dari anak-anak Kota Balikpapan untuk melanjutkan pendidikan ke perguruan tinggi selepas SMA.

Jika dilihat berdasarkan gender, harapan lama sekolah perempuan selama lima tahun terakhir selalu lebih dari 14 tahun dan untuk laki-laki juga selalu di atas 14 tahun kecuali pada tahun 2017 mencapai 13,74 tahun. Hal ini menunjukkan seluruh penduduk Kota Balikpapan baik laki-laki maupun perempuan menginginkan pendidikan tinggi selepas SMA. Bila melihat data Rata-rata lama sekolah perempuan Kota Balikpapan tahun 2021 yang hanya mencapai 10,69 tahun, sedangkan HLS nya mencapai 14,31 tentu hal ini menunjukkan keinginan perempuan di Kota Balikpapan untuk bersekolah sangat tinggi tetapi belum dapat terrealisasi.

Grafik 2. 23 HLS Kota Balikpapan 2017-2021 Menurut Gender



Sumber: BPS, Provinsi Kalimantan Timur, 2023.

Sesuai dengan tujuan Sustainable Development Goals (SDGs) nomor empat yaitu menjamin kualitas pendidikan adil, inklusif, dan bermutu serta meningkatkan kesempatan belajar seumur hidup untuk semua. Maka dari itu upaya peningkatan kualitas pendidikan secara umum akan membantu peningkatan indikator angka HLS dan RLS.

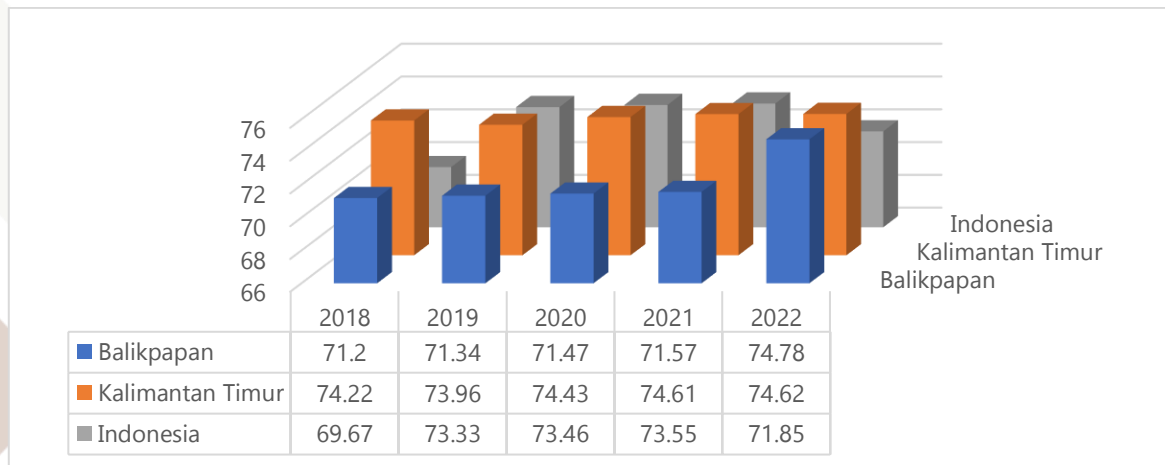
2.2.2.11 Usia Harapan Hidup

Usia Harapan Hidup (UHH) merupakan salah satu indikator kesejahteraan masyarakat di suatu wilayah. UHH diterjemahkan sebagai proyeksi rata-rata



tambahan usia yang diharapkan untuk seseorang agar dapat terus hidup. Kota Balikpapan mendapatkan angka UHH yang terus meningkat sejak tahun 2018, bahkan pada tahun 2022 mengalami peningkatan sangat signifikan dan berhasil melampaui angka UHH Provinsi Kalimantan Timur dan Nasional.

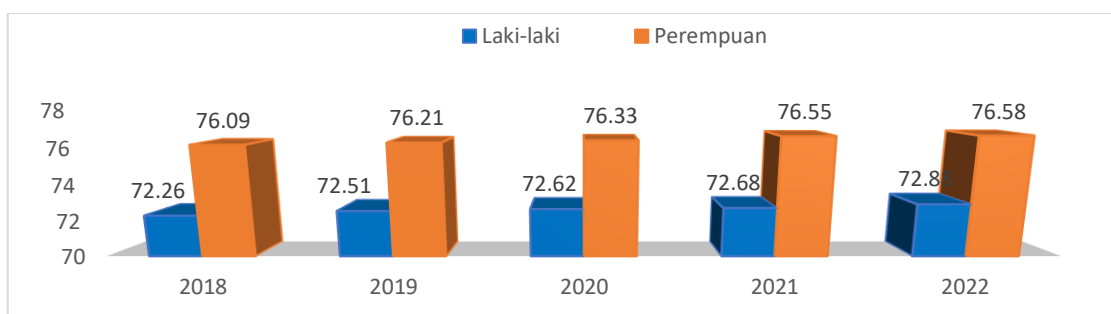
Grafik 2. 24 Usia Harapan Hidup Kota Balikpapan Tahun 2018-2022



Sumber: BPS, 2023, diolah.

Tren peningkatan UHH pada rentang tahun 2018-2022 di Kota Balikpapan menunjukkan bahwa kualitas kesehatan masyarakat di Kota Balikpapan semakin membaik. Peningkatan UHH juga menjadi salah satu tolok ukur dalam menilai derajat kesehatan masyarakat. UHH Kota Balikpapan pada tahun 2022 mencapai 74,78 yang berarti setiap bayi yang lahir memiliki harapan untuk bertahan hidup hingga usia 74,78 tahun. Peningkatan usia harapan hidup dapat diupayakan dengan berbagai cara, salah satunya melalui upaya pemerintah dalam menyediakan fasilitas kesehatan dan penggunaan sumber daya lain untuk memperpanjang umur penduduk. Angka UHH yang dimiliki oleh penduduk Kota Balikpapan berdasarkan jenis kelamin dapat dilihat di bawah ini.

Grafik 2. 25 Usia Harapan Hidup Kota Balikpapan menurut Gender 2017-2022



Sumber: BPS, Kota Balikpapan dalam Angka, 2023.

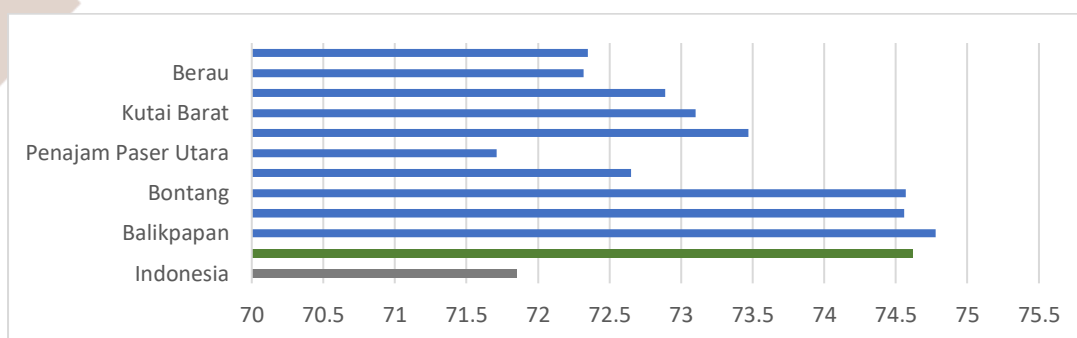
Usia harapan hidup yang dimiliki oleh laki-laki dan perempuan dapat berbeda di suatu wilayah, selain itu UNDP juga menetapkan nilai maksimum maupun minimum dari UHH pada tiap jenis kelamin. Laki-laki mendapatkan nilai maksimum UHH sebesar 82,5 tahun dan nilai minimum 17,5 tahun, sedangkan perempuan mendapatkan nilai yang lebih tinggi, baik secara maksimum maupun minimum, yakni 87,5 tahun dan 22,5 tahun. UHH Kota Balikpapan mengalami tren kenaikan pada rentang tahun 2017-2021 di kedua kelompok jenis kelamin.



Kelompok penduduk berjenis kelamin laki-laki mendapatkan UHH sebesar 72,05 di tahun 2017 dan berhasil meningkat menjadi 72,68 di tahun 2021. Sejalan dengan penetapan dari UNDP, penduduk berjenis kelamin perempuan memiliki UHH lebih tinggi, yakni 75,88 di tahun 2017 dan meningkat menjadi 76,55 di tahun 2021. Peningkatan angka UHH menunjukkan bahwa terdapat perbaikan sistem kebijakan di ranah kesehatan.

Kota Balikpapan berhasil mendapatkan angka UHH paling tinggi di antara kota dan kabupaten lain di Provinsi Kalimantan Timur. UHH Kota Balikpapan bahkan lebih tinggi dibandingkan UHH provinsi dan nasional. Rincian data angka usia harapan hidup pada tahun 2022 di Kabupaten/Kota di Kalimantan Timur dapat dilihat pada grafik berikut.

Grafik 2. 26 Perbandingan Usia Harapan Hidup di Kabupaten/Kota di Provinsi Kalimantan Timur Tahun 2022



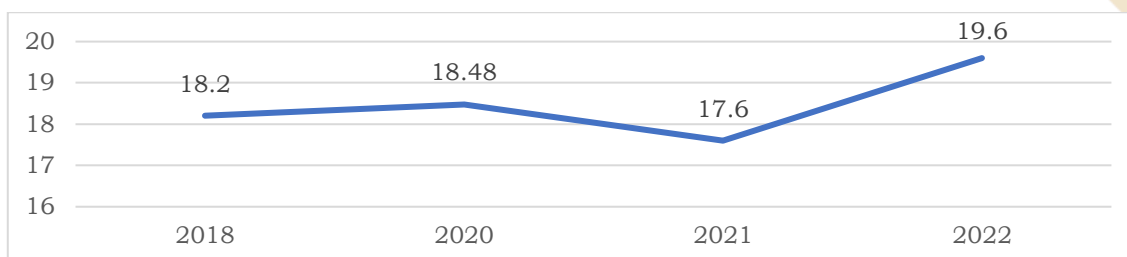
Sumber: BPS, 2022.

Kota Balikpapan mampu memperoleh angka UHH yang lebih tinggi dari kabupaten/kota, provinsi, dan nasional dapat disebabkan oleh fasilitas kesehatan dan kondisi lingkungan yang semakin membaik. UHH yang semakin tinggi juga menunjukkan bahwa kondisi kesehatan masyarakat Kota Balikpapan semakin meningkat.

2.2.2.12 Prevalensi Stunting

Stunting merupakan salah satu isu yang menjadi prioritas pembangunan nasional. Stunting memiliki dampak tidak hanya pada tinggi badan, namun juga berpengaruh terhadap kualitas dan daya saing bangsa. Stunting berpengaruh terhadap tingkat kecerdasan anak dimasa mendatang serta daya tahan tubuh yang rentan terhadap penyakit-penyakit kronis. Untuk itu, penanganan kasus stunting di setiap daerah menjadi agenda mendesak untuk dilakukan setiap tahunnya. Berikut data prevalensi stunting Kota Balikpapan tahun 2018-2022.

Grafik 2. 27 Prevalensi Stunting Kota Balikpapan Tahun 2018-2022



Sumber: Berbagai data diolah, 2023



Selama periode tahun 2018-2022, prevalensi stunting Kota Balikpapan cukup fluktuatif. Prevalensi paling rendah pada tahun 2022 sebanyak 17,6%. Namun, pada tahun berikutnya naik cukup signifikan sebesar 19,6%. Angka tersebut termasuk cukup tinggi mengingat target nasional sebesar 14% pada tahun 2024. Adapun faktor penyebab stunting yaitu kurangnya pengetahuan tentang kesehatan dan gizi pada ibu hamil dan bayi/balita, kurangnya akses pada makanan bergizi, kurangnya akses air bersih dan sanitasi, terbatasnya layanan kesehatan ANC dan post-natal. Untuk itu, dalam penanganan kasus stunting diperlukan kerjasama multi sektor yang tidak hanya bertumpu pada aspek kesehatan, tetapi juga aspek ekonomi dan lingkungan.

2.2.2.13 Fokus Seni Budaya dan Olahraga

Upaya peningkatan kesejahteraan sosial berbasis indikator fokus seni budaya dan olahraga dapat dilihat melalui jumlah masyarakat yang melestarikan seni budaya dan olahraga. Dinas Pemuda, Olahraga, dan Pariwisata menyebutkan bahwa terdapat 236 kelompok Keolahragaan, Kesenian, Kepemudaan, dan Kepariwisata di Kota Balikpapan pada tahun 2022. Berbagai kelompok tersebut di fasilitas oleh Pemerintah Kota Balikpapan dengan berbagai sarana dan prasarana yang tersedia. Peningkatan sarana dan prasarana olahraga telah diupayakan secara bertahap dari tahun ke tahun, baik sarana dan prasarana olahraga yang berada di kecamatan, maupun sarana dan prasarana olahraga milik Pemerintah Kota Balikpapan. Terdapat 18 fasilitas umum olahraga di Kota Balikpapan, seperti Lapangan Tembak Raider, Waduk Manggar (*venues dayung*), dan yang paling baru adalah Stadion Batakan.

Pemerintah Kota Balikpapan juga melaksanakan berbagai macam program dan kegiatan yang mendukung kesejahteraan sosial berbasis seni budaya, yakni program pengembangan kebudayaan berbasis masyarakat, program pengembangan kesenian tradisional, program pelestarian dan pengelolaan cagar budaya. Berbagai macam program tersebut diturunkan menjadi beberapa kegiatan seperti pembinaan kelompok pengelola objek pemajuan budaya, pelestarian kesenian tradisional, penyediaan perlindungan, pengembangan, dan pemanfaatan objek pemajuan tradisi budaya, pembinaan lembaga adat yang masuk dalam wilayah Kota Balikpapan, hingga melakukan standarisasi dan sertifikasi sumber daya manusia kesenian tradisional sesuai kebutuhan. Realisasi capaian kinerja Pemerintah Kota Balikpapan pada tahun 2022 secara umum mendapatkan predikat sedang hingga tinggi. Hal itu menunjukkan bahwa pemerintah memiliki komitmen untuk mendukung kesejahteraan sosial berbasis seni budaya, meskipun pada beberapa kegiatan masih belum optimal.

Kesejahteraan sosial berbasis olahraga juga mengalami peningkatan dibandingkan tahun sebelumnya, yakni meningkat sebesar 10.96 persen dan diikuti dengan sektor kepemudaan yang juga meningkat sebesar 10 persen. Peningkatan



capaian pada sektor olahraga tersebut didukung oleh beberapa program dan kegiatan yang dijalankan oleh Dinas Pemuda, Olahraga, dan Pariwisata, seperti program pengembangan kapasitas daya saing kepemudaan dan keolahragaan. Berbagai peningkatan yang terjadi, baik pada fokus seni budaya, maupun olahraga menunjukkan bahwa aspek kesejahteraan masyarakat Kota Balikpapan semakin baik.

2.3 Aspek Pelayanan Umum

Aspek pelayanan umum terdiri dari analisis layanan urusan pemerintah yang bersifat wajib, baik yang berkaitan dengan pelayanan dasar maupun tidak berkaitan dengan pelayanan dasar, kemudian layanan urusan pilihan dan urusan penunjang. Setiap urusan tersebut memiliki indikator untuk mengukur ketercapaian kinerja pembangunan. Berikut merupakan analisis terkait aspek pelayanan umum di Kota Balikpapan.

2.3.1 Fokus Layanan Urusan Pemerintah Wajib Yang Berkaitan Dengan Pelayanan Dasar

Urusan pemerintahan wajib yang berkaitan dengan pelayanan dasar merupakan urusan yang bersifat wajib untuk diselenggarakan oleh pemerintah daerah guna memenuhi hak dasar masyarakat. Fokus layanan wajib terdiri dari enam urusan dasar yang meliputi pendidikan, kesehatan, pekerjaan umum dan penataan ruang, perumahan dan kawasan permukiman, ketentraman, ketertiban dan perlindungan serta urusan sosial yang berkaitan dengan kesejahteraan masyarakat.

2.3.1.1 Pendidikan

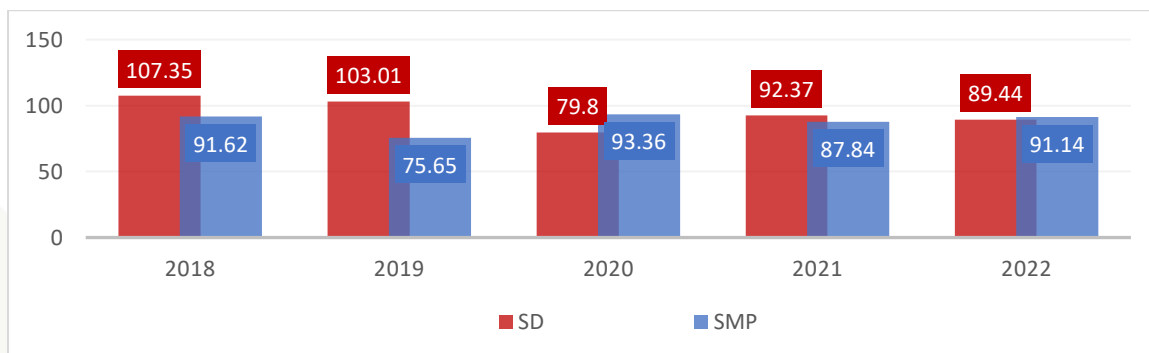
Urusan pendidikan merupakan salah satu bagian penting dalam pembangunan daerah. Aspek pendidikan juga turut berpengaruh terhadap capaian nilai Indeks Pembangunan Manusia (IPM). Terdapat beberapa indikator yang digunakan untuk mengukur keberhasilan pembanguana dalam bidang pendidikan seperti partisipasi masyarakat dalam pendidikan, rasio guru terhadap murid, lama masyarakat menempuh pendidikan dan ketersediaan sarana dan prasarana penunjang pendidikan.

2.3.1.1.1 Angka Partisipasi Sekolah

Angka Partisipasi Sekolah (APS) merupakan salah satu indikator dalam urusan pendidikan yang digunakan untuk mengukur cakupan kelompok usia sekolah dan menggambarkan jumlah kelompok usia yang sedang bersekolah tanpa membedakan jenjang pendidikan yang ditempuh. Indikator ini dihitung dengan memperhatikan proporsi seluruh anak yang tercatat masih sekolah pada kelompok usia tertentu dibanding dengan kelompok usia yang sesuai dengan jenjang tersebut. Berikut merupakan APS Kota Balikpapan tahun 2018 hingga 2022.



Grafik 2. 28 Angka Partisipasi Sekolah (APS) Kota Balikpapan Tahun 2018-2022



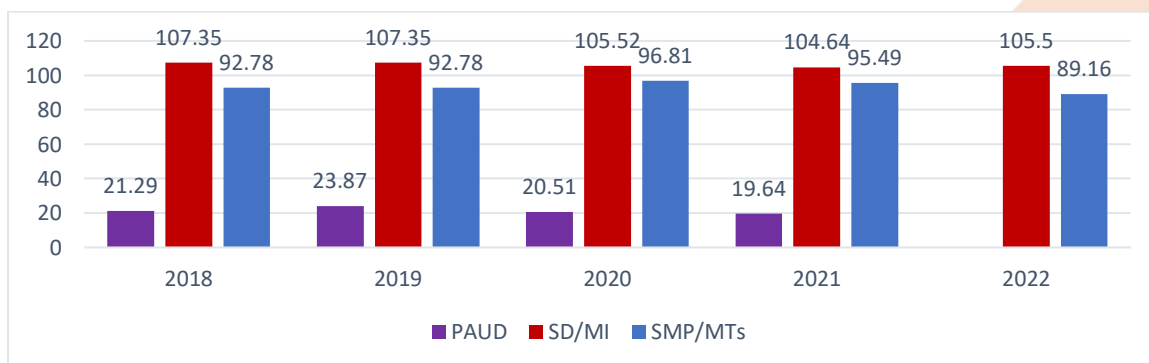
Sumber: Disdikbud Kota Balikpapan, 2022

APS Kota Balikpapan mengalami tren yang fluktuatif selama periode 2018 hingga 2022 baik untuk jenjang SD maupun SMP. Namun demikian, APS SMP pada tahun 2021 cenderung mengalami penurunan dibanding tahun 2017. Rata-rata penurunan APS SMP setiap tahunnya mencapai angka 5,12 persen. Sedangkan untuk APS SD, capaian pada tahun 2021 cenderung meningkat dibanding tahun 2017. Rata-rata peningkatan APS SD setiap tahunnya mencapai angka 1,04 persen. Tren yang fluktuatif dan cenderung menurun untuk APS SD menunjukkan masih terdapat beberapa permasalahan dalam pemenuhan akses pendidikan. kondisi tersebut disebabkan oleh beberapa faktor seperti ketersediaan sekolah yang belum merata dan adanya fenomena urbanisasi penduduk. Penurunan APS juga sangat erat kaitannya dengan kondisi perekonomian masyarakat.

2.3.1.1.2 Angka Partisipasi Kasar (APK)

Angka Partisipasi Kasar (APK) merupakan salah satu indikator dalam urusan pendidikan yang memberikan gambaran terkait tingkat partisipasi pendidikan pada setiap jenjang. Indikator ini dihitung dengan memperhatikan jumlah penduduk yang masih bersekolah pada jenjang pendidikan tertentu (tanpa memandang usia) dibandingkan dengan jumlah penduduk yang memenuhi syarat resmi penduduk usia sekolah pada jenjang pendidikan yang sama. Berikut merupakan capaian APK Kota Balikpapan tahun 2017 hingga 2021.

Grafik 2. 29 Angka Partisipasi Kasar (APK) Kota Balikpapan Tahun 2018-2022



Sumber: Kemdikbud dan BPS, 2023

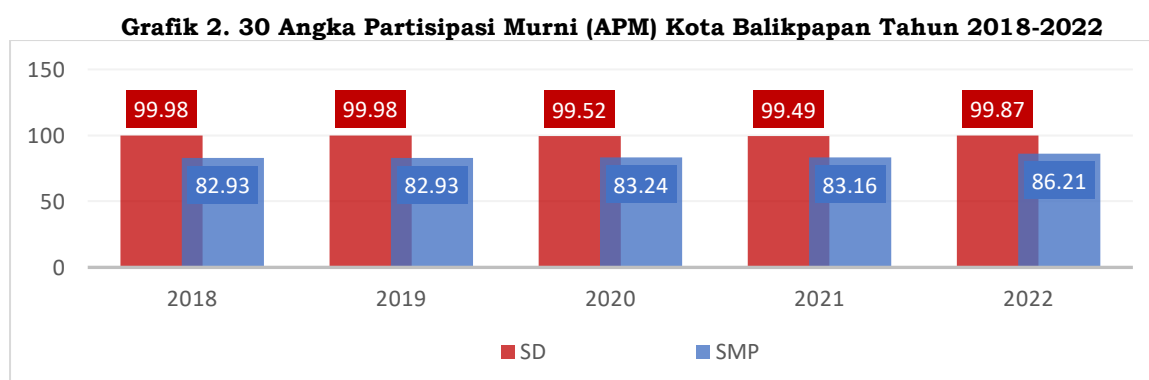
APK jenjang SD Kota Balikpapan berada pada angka di atas 100 persen, walaupun cenderung mengalami tren yang menurun selama periode 2018 hingga 2022. Rata-rata penurunan APK SD pada tahun 2018 hingga 2021 mencapai angka 1,27 persen.



Kondisi ini menunjukkan adanya penurunan partisipasi masyarakat dalam memanfaatkan fasilitas layanan pendidikan dasar di Kota Balikpapan. Kondisi yang berbeda terjadi pada jenjang SMP, dimana selama periode 2017 hingga 2021 mengalami tren yang cenderung meningkat. Berbeda dengan dua jenjang sebelumnya, untuk partisipasi kasar jenjang PAUD, Kota Balikpapan mengalami tren yang fluktuatif dan cenderung menurun. Partisipasi PAUD mengalami penurunan yang pada tahun 2021. Secara umum kondisi ini menunjukkan bahwa partisipasi masyarakat dalam memanfaatkan layanan pendidikan PAUD masih belum optimal. Hal ini terlihat dari tingkat capaiannya yang masih rendah jika dibandingkan dengan jenjang pendidikan formal lainnya seperti SD dan SMP.

2.3.1.1.3 Angka Partisipasi Murni (APM)

Angka Partisipasi Murni (APM) merupakan salah satu indikator dalam urusan pendidikan yang digunakan untuk melihat kesesuaian kelompok usia tertentu untuk bersekolah pada jenjang pendidikan yang dimaksud. Indikator ini dihitung dengan melihat proporsi penduduk pada kelompok usia tertentu yang sedang bersekolah di jenjang pendidikan yang seharusnya dibandingkan dengan penduduk kelompok usia sekolah yang bersesuaian. Semakin tinggi capaian APM suatu daerah menunjukkan bahwa penduduk usia sekolah yang mengakses dan memanfaatkan fasilitas pendidikan sesuai dengan jenjang pendidikannya semakin tinggi. Berikut merupakan data APM Kota Balikpapan Tahun 2018 hingga 2022.



Sumber: BPS, 2023

APM Kota Balikpapan mengalami tren yang positif selama periode 2018 hingga 2022, baik untuk jenjang SD maupun jenjang SMP. Namun demikian, APM SD dan SMP mengalami sedikit penurunan pada tahun 2021. kondisi tersebut disebabkan oleh beberapa siswa yang mendaftar SD masih berada di bawah usia 7 tahun dan usia di atas 12 tahun. Hal yang sama terjadi pada jenjang SMP, dimana masih terdapat beberapa siswa yang usianya masih di bawah 13 tahun yang sudah mendaftar SMP. Kondisi tersebut yang mempengaruhi penurunan APM Kota Balikpapan.



2.3.1.1.4 Jumlah Fasilitas dan Rasio Guru Murid

Ketersediaan tenaga pendidik menjadi salah satu bagian penting dalam penyelenggaraan pendidikan. Ketersediaan guru perlu menjadi perhatian guna memenuhi kebutuhan dan standar yang ditentukan dengan memperhatikan jumlah murid yang ada. Rasio guru murid menggambarkan jumlah murid yang harus diperhatikan dan dibimbing oleh satu guru. Semakin besar nilai tersebut maka semakin berkurang tingkat pengawasan dan perhatian guru terhadap murid. Beban kerja ideal seorang guru sesuai dengan PP 74 tahun 2008 adalah 20 murid untuk setiap 1 guru. Jika jumlah murid yang ada di atas jumlah tersebut maka berimplikasi terhadap berkurangnya kualitas pengajaran dalam urusan pendidikan. Jumlah fasilitas pendidikan tahun 2021 dan rasio guru murid di Kota Balikpapan tahun 2017 hingga 2021.

Tabel 2. 12 Jumlah Sekolah, Murid, dan Guru di Kota Balikpapan Tahun 2022

Tingkat Pendidikan	Jumlah Sekolah	Jumlah Murid	Jumlah Guru
Sekolah Dasar (SD)	218	71.370	3.472
Negeri	137	50.998	2.484
Swasta	55	13.713	661
MI	26	6.659	327
Sekolah Menengah Pertama (SMP)	92	34.406	1.634
Negeri	25	21.338	925
Swasta	52	9.243	505
MTs	15	3.825	204

Sumber: BPS, 2023

Secara ketersediaan fasilitas, Kota Balikpapan tercatat memiliki 218 Sekolah Dasar baik negeri dan swasta dengan jumlah murid yang mencapai 71.370 orang dan jumlah guru yang mencapai 3.472 orang. Jumlah Sekolah Menengah Pertama baik negeri dan swasta di Kota Balikpapan adalah sebanyak 92 sekolah, dengan jumlah murid yang mencapai 34.406 orang dan guru yang berjumlah 1.634 orang. Kondisi tersebut menunjukkan bahwa kebutuhan guru di Kota Balikpapan sudah terpenuhi.

Tabel 2. 13 Rasio Guru terhadap Murid di Kota Balikpapan Tahun 2018-2022

Jenjang Pendidikan	Rasio Guru terhadap Murid				
	2018	2019	2020	2021	2022
Paud	01:11	01:10	01:11	01:04	01:04
Sekolah Dasar	01:26	01:23	01:23	01:22	01:21
Sekolah Menengah Pertama	01:24	01:21	01:20	01:20	01:22

Sumber: Disdikbud Kota Balikpapan, 2023

Rasio guru baik guru PNS maupun non PNS terhadap murid merupakan perbandingan antara jumlah guru per 10.000 jumlah murid sesuai jenjang pendidikan. Rasio guru terhadap murid di Kota Balikpapan terus mengalami perbaikan selama periode 2017 hingga 2021. hal tersebut dapat terlihat dari jumlah murid yang menjadi tanggungjawab satu orang guru yang relatif semakin berkurang. Kondisi tersebut menunjukkan bahwa rata-rata satu orang guru di Kota Balikpapan bertanggungjawab terhadap kurang dari 20 murid.

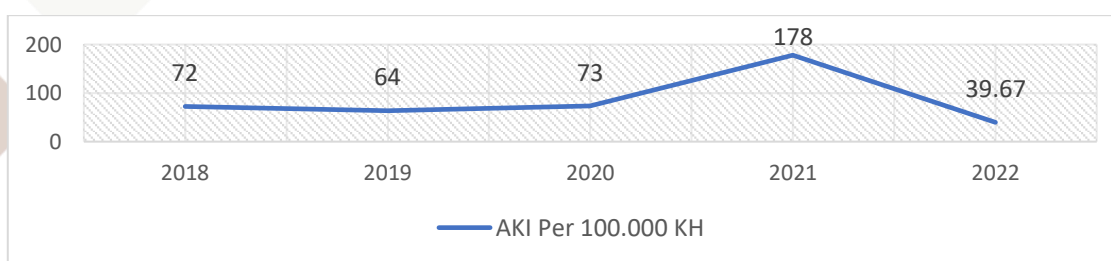
2.3.1.2 Kesehatan

Capaian kinerja urusan kesehatan Kota Balikpapan bisa dilihat dari beberapa capaian indikator berikut:

2.5.1.1.1 Angka Kematian Ibu (AKI)

Angka Kematian Ibu (AKI) yaitu kematian wanita yang terjadi saat kehamilan, atau dalam 42 hari setelah melahirkan. Kematian ibu disebabkan akibat proses kehamilan maupun proses persalinan. Target *Sustainable Development Goals* (SDGs) pada tahun 2030 mengakhiri kematian ibu setidaknya 70 per 100.000 kelahiran hidup. Berikut data Angka Kematian Ibu (AKI) di Kota Balikpapan tahun 2018-2022.

Grafik 2. 31 Angka Kematian Ibu (AKI) Kota Balikpapan Tahun 2018-2022



Sumber: Dinas Kesehatan Kota Balikpapan, 2023

Angka Kematian Ibu (AKI) Kota Balikpapan tahun 2018-2022 cukup fluktuatif dan naik cukup tajam pada tahun 2021. Angka kematian ibu paling tinggi terjadi pada tahun 2021 sebanyak 178 per 100.000 kelahiran hidup. Jumlah tersebut naik dua kali lipat dibanding tahun sebelumnya sebanyak 73 per 100.000 kelahiran hidup. Namun, angka tersebut kemudian dapat ditekan dan turun cukup drastis pada tahun 2022 menjadi 39,67 per 100.000 kelahiran. Capaian tersebut cukup baik karena sudah berada dibawah target SDGs 2030 sebanyak 70 per 100.000 kelahiran hidup. Namun demikian, upaya penanganan kasus kematian ibu tetap perlu dilakukan untuk mencegah jumlah kasus kembali meningkat.

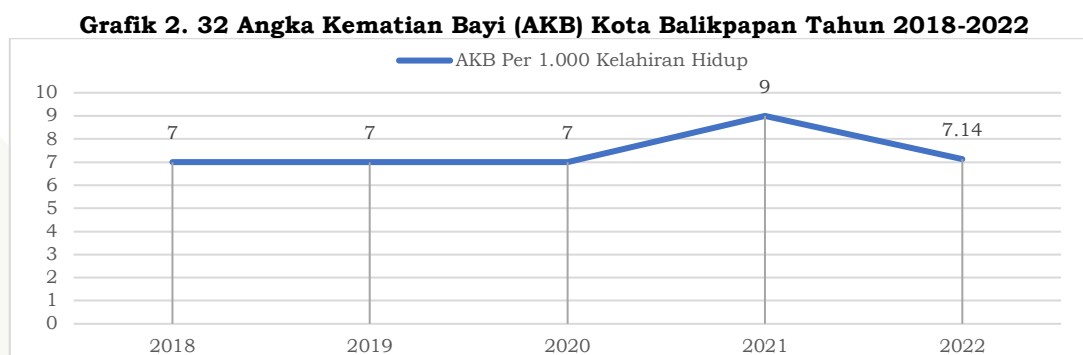
Berdasarkan hasil temuan dilapangan menunjukkan bahwa angka kematian ibu disebabkan karena belum optimalnya penangangan kegawatdaruratan ibu hamil dan melahirkan. Selain itu, belum semua ibu hamil mendapatkan layanan ANC (Antenatal Care) terpadu. Banyak ibu hamil yang baru mengunjungi fasilitas kesehatan ketika usia kandungannya sudah besar diatas 6 bulan. Untuk itu, peningkatan layanan kesehatan ibu hamil perlu menjadi prioritas agar bisa menekan angka kematian ibu. Layanan kesehatan ibu bisa difokuskan pada peningkatan kunjungan antenatal dan peningkatan kualitas layanan persalinan.

2.5.1.1.1 Angka Kematian Bayi (AKB)

Angka Kematian Bayi (AKB) yaitu banyaknya bayi yang meninggal sebelum mencapai usia 1 tahun pada waktu tertentu per 1.000 kelahiran hidup. AKB mengindikasikan kondisi lingkungan dan kesehatan orangtua bayi yang kurang baik, sehingga memicu terjadinya kematian. Target *Sustainable Development Goals*



(SDGs) pada tahun 2030 mengakhiri kematian bayi setidaknya 12 per 1.000 kelahiran hidup. Berikut data Angka Kematian Bayi (AKB) di Kota Balikpapan tahun 2018-2022:

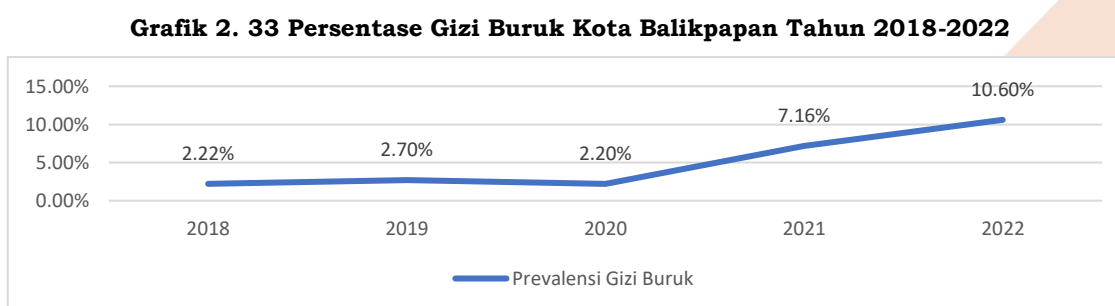


Sumber: Dinas Kesehatan Kota Balikpapan, 2023

Angka Kematian Bayi (AKB) Kota Balikpapan tahun 2018-2022 cukup fluktuatif dan mengalami stagnasi pada periode 2018-2020. Jika dibandingkan dengan angka kematian ibu, angka kematian bayi cenderung lebih rendah dan dibawah target SDGs 2030 yakni 12 per 1.000 kelahiran hidup. Capaian tersebut patut diapresiasi, namun tetap memerlukan upaya peningkatan hingga tidak adanya kasus kematian bayi atau 0 kasus. Upaya peningkatan kualitas kesehatan bayi dapat dilakukan dengan pelaksanaan imunisasi dasar lengkap, peningkatan ketersediaan alat kesehatan, tenaga kesehatan yang kompeten, serta peningkatan informasi terkait kesehatan ibu dan anak.

2.3.1.2.4 Persentase Gizi Buruk

Prevalensi gizi buruk merupakan perbandingan antara jumlah balita gizi buruk dengan jumlah balita yang ditimbang. Gizi buruk diketahui dengan cara pengukuran berat badan menurut tinggi dan/atau umur dibandingkan standar. Adapun standar dari WHO dan Keputusan Menteri Kesehatan RI Nomor: 1995/MENKES/SK/XII/2010 batas gizi buruk pada balita adalah <-3.0 SD baku WHO. Berikut capaian prevalensi gizi buruk di Kota Balikpapan tahun 2018-2022.



Sumber: Dinas Kesehatan Kota Balikpapan, 2023

Rata-rata persentase gizi buruk di Kota Balikpapan tahun 2018-2020 relatif stabil pada angka 2%. Capaian tersebut kemudian naik cukup signifikan pada tahun 2021 sebesar 7,16% dan tahun 2022 sebesar 10,6%. Tingginya angka persentase gizi buruk mengindikasikan bahwa pelayanan kesehatan pada bayi dan balita belum berjalan optimal. Adapun penyebab kurang gizi yaitu rendahnya



konsumsi energi dan protein dari makanan sehari-hari yang terjadi dalam waktu yang cukup lama. Upaya untuk peningkatan kesehatan pada bayi dan balita bisa melalui perbaikan pangan dan gizi yang seimbang.

2.3.1.2.4 Prevalensi Penyakit Menular dan Tidak Menular

Penyakit Menular (PM) dan Penyakit Tidak Menular (PTM) merupakan tantangan yang harus dihadapi dalam pembangunan kesehatan di seluruh daerah. Berikut data penderita HIV dan AIDS, TBC, dan DBD di Kota Balikpapan tahun 2018-2022.

Tabel 2. 14 Angka Penderita Penyakit HIV/AIDS, Demam Berdarah, dan TBC Kota Balikpapan Tahun 2018-2022

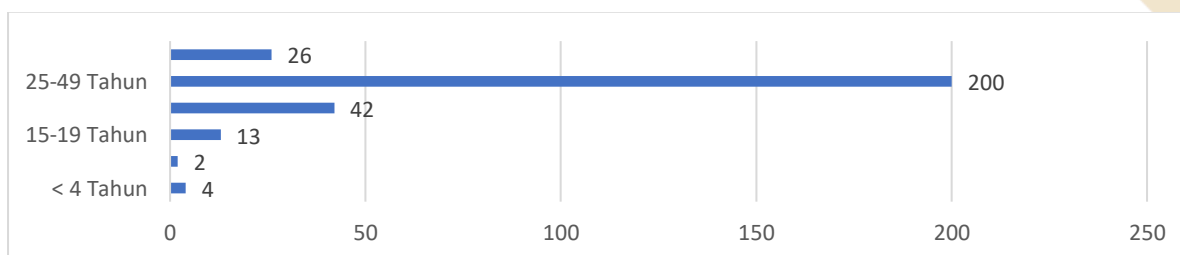
Indikator	2018	2019	2020	2021	2022
Prevalensi HIV/AIDS	0,05	2,26	0,43	0,043	0,043
Prevalensi TBC	199,50/ 100.000 penduduk	272,29/ 100.000 penduduk	123,90/ 100.000 penduduk	177,9/ 100.000 penduduk	241/ 100.000 penduduk
Angka Kejadian DBD Per 100.000 penduduk	78,3 / 100.000 penduduk	240,6/ 100.000 penduduk	112,46/ 100.000 penduduk	62,7/ 100.000 penduduk	175/ 100.000 penduduk

Sumber: Dinas Kesehatan Kota Balikpapan, 2023

Secara umum angka penderita HIV/AIDS, DBD, dan TBC Kota Balikpapan selama periode 2018-2022 cukup fluktuatif. Jika dilihat dari jumlah per tahun, maka pada tahun 2019 angka kasus HIV/AIDS, TBC, maupun DBD memiliki angka paling tinggi dibanding tahun-tahun yang lainnya. Adapun rata-rata jumlah kasus HIV/AIDS selama periode 2017-2021 menunjukkan angka yang cukup tinggi yakni sebanyak 334 kasus. Hal tersebut juga terjadi pada angka prevalensi TBC yang memiliki rata-rata sebanyak 202,92 per 100.000 penduduk. Tingginya kasus HIV/AIDS dan TBS Kota Balikpapan tidak terlepas dari berkembangnya industri dan perdagangan, serta sebagai salah satu pusat kota yang ada di Kalimantan Timur. Untuk itu optimalisasi upaya pencegahan dan penanganan penyakit menular perlu ditingkatkan untuk mencegah jumlah kasus yang semakin meningkat.

Sedangkan angka kejadian DBD (Demam Berdarah Dengue) Kota Balikpapan selama periode 2018-2022 memiliki rata-rata sebanyak 133,81 per 100.000 penduduk. Angka tersebut tergolong cukup tinggi mengingat penyakit DBD merupakan penyakit endemis diseluruh Indonesia yang berdampak pada aspek sosial dan ekonomi. Adapun cara untuk mencegah kasus DBD yaitu memberantas nyamuk penular (vector). Pemberantasan vector dapat dilakukan pada saat masih berupa jentik atau nyamuk dewasa.

Grafik 2. 34 Data Kasus HIV/AIDS Berdasarkan Kelompok Umur Kota Balikpapan Tahun 2022

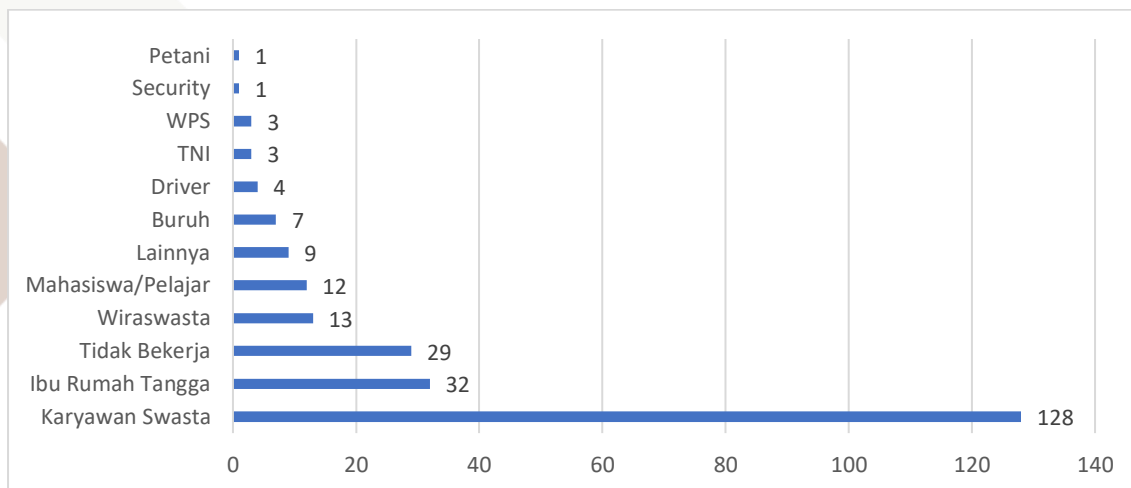


Sumber: Dinas Kesehatan Kota Balikpapan, 2023



Berdasarkan data Dinas Kesehatan Kota Balikpapan, jumlah kasus HIV Kota Balikpapan sebanyak 287 kasus. Jumlah kasus HIV/AIDS didominasi oleh kelompok umur 25-49 tahun yakni sebanyak 70% atau 200 kasus. Adapun jumlah tertinggi kedua yakni kelompok umur 20-24 tahun sebanyak 15% atau 42 kasus. Sedangkan jumlah kasus HIV/AIDS pada usia anak-anak dan lansia memiliki jumlah yang relative kecil. Dengan demikian, kelompok usia dewasa di Kota Balikpapan lebih cenderung rentan terpapar penyakit HIV/AIDS.

Grafik 2. 35 Jumlah Kasus HIV/AIDS Berdasarkan Pekerjaan Kota Balikpapan Tahun 2022



Sumber: Dinas Kesehatan Kota Balikpapan, 2023

Jika dilihat dari jumlah kasus HIV/AIDS berdasarkan status pekerjaan, hampir seluruh jenis pekerjaan ditemukan kasus HIV/AIDS. Kasus tertinggi pada jenis pekerjaan karyawan swasta sebanyak 44,5% atau 128 kasus. Kemudian disusul ibu rumah tangga sebanyak 11,5% dan tidak bekerja sebanyak 10,10%. Sedangkan jenis pekerjaan yang lain memiliki jumlah kasus yang relatif kecil. Dengan demikian, upaya pencegahan melalui screening dini HIV/AIDS perlu ditingkatkan pada berbagai macam jenis pekerjaan. Selain itu, upaya penanganan/penyembuhan juga perlu ditingkatkan dengan kerjasama lintas sektor.

2.5.3.4.1 SPM Bidang Kesehatan

Standar Pelayanan Minimal (SPM) bidang kesehatan merupakan suatu penilaian atas pemenuhan pelayanan dasar bidang kesehatan sesuai dengan peraturan Menteri Kesehatan Nomor 4 Tahun 2019 tentang Standar Teknis Pemenuhan Mutu Pelayanan Dasar pada SPM Bidang Kesehatan. Berikut capaian SPM bidang kesehatan Kota Balikpapan tahun 2020-2022.

Tabel 2. 15 SPM Bidang Kesehatan Kota Balikpapan Tahun 2020-2022

No	Indikator SPM Kesehatan	2020	2021	2022
1	Pelayanan Kesehatan Ibu Hamil	94%	97%	98,64%
2	Pelayanan Kesehatan Ibu Bersalin	93%	97%	96,15%
3	Pelayanan Kesehatan Bayi Baru Lahir	99%	101%	100%
4	Pelayanan Kesehatan Balita	61%	83%	99,16%
5	Pelayanan Kesehatan pada Usia Pendidikan Dasar	71%	54%	100%
6	Pelayanan Kesehatan pada Usia Produktif	30%	40%	76,72%
7	Pelayanan Kesehatan pada Usia Lanjut	28%	42%	60,46%
8	Pelayanan Kesehatan Penderita Hipertensi	20%	21%	75,63%
9	Pelayanan Kesehatan Penderita Diabetes Melitus (DM)	51%	56%	100%



No	Indikator SPM Kesehatan	2020	2021	2022
10	Pelayanan Kesehatan Orang dengan Gangguan Jiwa (ODGJ)	75%	74%	85,94%
11	Pelayanan Kesehatan Orang dengan Tuberkulosis (TB)	38%	30%	86,12%
12	Pelayanan Kesehatan Orang dengan Resiko Terinfeksi HIV	58%	80%	88,64%
Rata-rata capaian per tahun		60%	65%	89%

Sumber: Dinas Kesehatan Kota Balikpapan, 2023

Secara umum, rata-rata capaian SPM bidang kesehatan Kota Balikpapan mengalami peningkatan setiap tahunnya. Namun, capaian tersebut masih perlu ditingkatkan mengingat capaian SPM diharuskan 100% setiap tahun. Pada tahun 2022, rata-rata capaian SPM Kesehatan Kota Balikpapan sebesar 89%. Artinya masih ada selisih 11% agar capaian bisa sesuai target. Dari 12 indikator SPM Kesehatan, baru 3 indikator yang mencapai target 100% yaitu pelayanan kesehatan bayi baru lahir, pelayanan kesehatan pada usia pendidikan dasar, dan pelayanan kesehatan penderita diabetes melitus. Capaian paling rendah yaitu pada pelayanan kesehatan usia lanjut sebesar 60,46%, pelayanan kesehatan penderita hipertensi 75,63%, dan pelayanan kesehatan pada usia produktif 76,72%. Sedangkan 6 indikator lainnya memiliki capaian cukup bagus yakni diatas 85%. Dalam pembangunan kedepan, optimalisasi pemenuhan SPM Kesehatan perlu ditingkatkan, terutama pada pelayanan yang memiliki capaian terendah.

2.5.3.4.2 Fasilitas Kesehatan

Fasilitas kesehatan merupakan alat/tempat yang digunakan untuk meyelenggarakan pelayanan kesehatan baik secara promotif, preventif, kuaratif dan rehabilitatif. Semakin banyak fasilitas kesehatan yang tersedia, semakin mudah masyarakat mengakses layanan kesehatan dengan baik. Berikut data fasilitas kesehatan yang ada di Kota Balikpapan.

Tabel 2. 16 Jumlah Fasilitas Kesehatan Menurut Kecamatan Tahun 2022

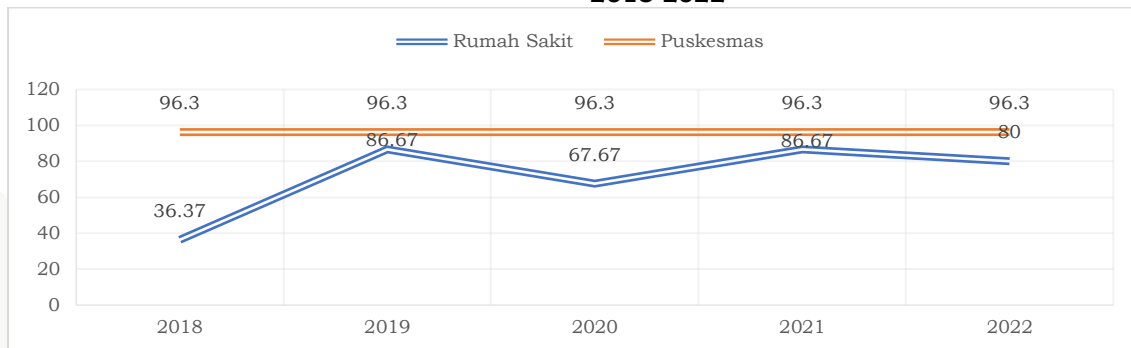
Fasilitas Kesehatan	Balikpapan Selatan	Balikpapan Kota	Balikpapan Timur	Balikpapan Utara	Balikpapan Tengah	Balikpapan Barat	Total
Rumah Sakit Umum	4	3	1	1	2	0	11
Rumah Sakit Khusus (Mata)	1	0	0	0	0	0	1
Rumah Sakit Bersalin	1	1	0	0	0	1	3
Klinik Pratama	23	35	7	19	14	6	104
Puskesmas Rawat Inap	1	1	1	1	1	2	7
Puskesmas Non Ranap	1	3	3	4	5	4	20
Posyandu	7	5	4	6	6	6	34

Sumber: BPS, Kota Balikpapan Dalam Angka, 2023

Secara umum, jumlah fasilitas kesehatan di Kota Balikpapan cukup baik. Pada tahun 2022, terdapat 11 Rumah Sakit Umum, 1 Rumah Sakit Khusus (Mata), 3 Rumah Sakit Bersalin, 104 Klinik Pratama, 27 Puskesmas dan 34 Posyandu yang tersebar pada masing-masing kecamatan. Selain itu, terdapat fasilitas kesehatan lain seperti Poliklinik, Puskesmas Pembantu, dan Apotek. Namun, dari segi kualitas pelayanan kesehatan masih perlu ditingkatkan. Hal tersebut dapat dilihat dari capaian presentasi Rumah Sakit dan Puskemas yang terakreditasi nasional seperti pada grafik berikut.



Grafik 2. 36 Persentase Rumah Sakit yang Terakreditasi Nasional di Kota Balikpapan Tahun 2018-2022

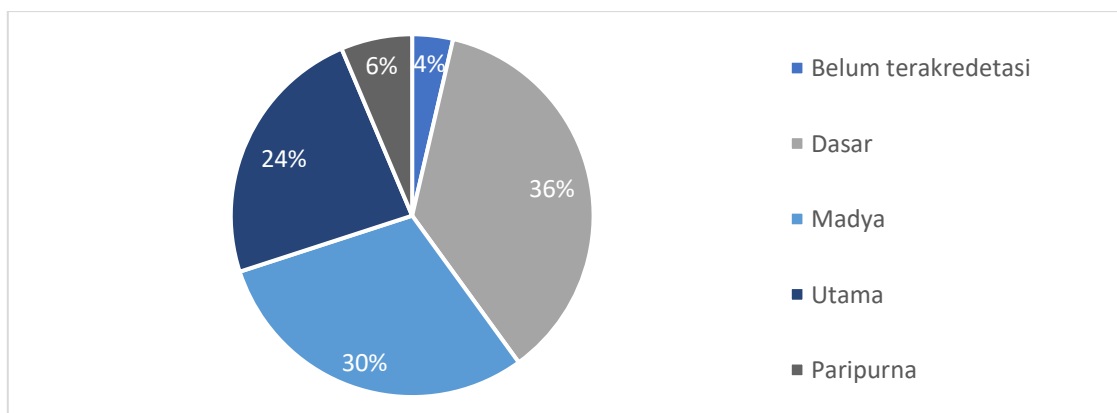


Sumber: Dinas Kesehatan Kota Balikpapan, 2023

Akreditasi Rumah Sakit maupun Puskesmas bertujuan untuk meningkatkan mutu pelayanan kesehatan sesuai standar tertentu yang berorientasi pada kebutuhan dan keselamatan pasien beserta sumber daya rumah sakit/ puskesmas. Selama periode 2018-2022, persentase puskesmas yang terakreditasi nasional mengalami stagnasi pada angka 96,3%. Hal tersebut mengindikasikan masih terdapat beberapa puskesmas yang belum terakreditasi di Kota Balikpapan.

Berbeda dengan persentase rumah sakit yang terakreditasi nasional cukup fluktuatif. Pada tahun 2022, rumah sakit yang terakreditasi sebesar 80%. Salah satu kendalanya yaitu masih terbatasnya penggunaan teknologi untuk meningkatkan pelayanan kesehatan. Seperti penggunaan aplikasi Rainboot 4.0 untuk menyusun perencanaan kebutuhan kesehatan masih belum berjalan optimal. Selain itu, masih kurangnya ketersediaan infrastruktur pendukung fasilitas kesehatan seperti kapasitas listrik, jaringan internet, database kesehatan, server, dan sebagainya. Hal tersebut merupakan tantangan cukup besar dalam mewujudkan sistem kesehatan berbasis teknologi. Dengan demikian, perlu pengembangan teknologi informasi dibidang kesehatan untuk menunjang pelayanan kesehatan.

Grafik 2. 37 Persentase Tingkat Akreditasi Puskesmas di Kota Balikpapan Tahun 2021



Sumber: Dinas Kesehatan Kota Balikpapan, 2022

Tingkat akreditasi puskesmas terdiri dari 4 level yakni dasar, madya, utama dan yang paling tinggi paripurna. Dari 27 puskesmas yang ada, baru 6% atau 2 puskesmas yang memiliki tingkat akreditasi paripurna. Akreditasi puskesmas paling banyak pada level terendah yakni akreditasi dasar sebesar 36%, kemudian disusul akreditasi madya sebesar 30%. Sedangkan puskesmas yang belum

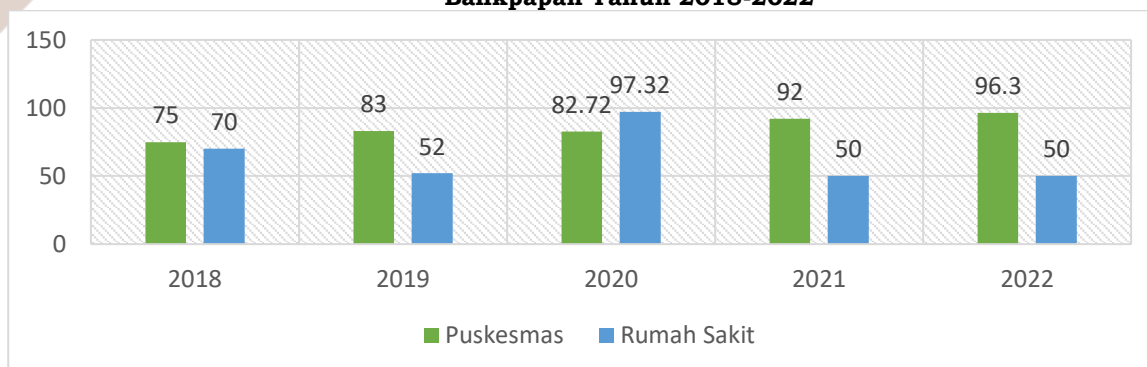


terakreditasi jumlahnya relatif kecil yakni 4% atau hanya 1 puskesmas. Salah satu kendala dalam penilaian akreditasi puskesmas yaitu masih banyaknya ruang perawatan yang bergabung dengan area administrasi. Selain itu, nilai aplikasi sarana prasarana alat kesehatan (ASPAK) puskesmas juga masih rendah dibawah 60%. Jangkauan operasional pelayanan juga masih belum mencakup seluruh wilayah Kota Balikpapan. Hal tersebut karena keterbatasan kendaraan operasional petugas. Untuk meningkatkan kualitas layanan puskesmas kedepan, maka dibutuhkan alternatif solusi untuk mengatasi berbagai hambatan yang ada.

2.5.3.4.3 Tenaga Kesehatan

Ketersediaan tenaga kesehatan memiliki dampak yang signifikan terhadap peningkatan kualitas kesehatan masyarakat. Berikut data persentase tenaga kesehatan di Puskesmas dan Rumah Sakit Kota Balikpapan tahun 2018-2022.

Grafik 2. 38 Persentase Ketersediaan Tenaga Kesehatan di Puskesmas dan Rumah Sakit Kota Balikpapan Tahun 2018-2022



Sumber: Dinas Kesehatan Kota Balikpapan, 2023

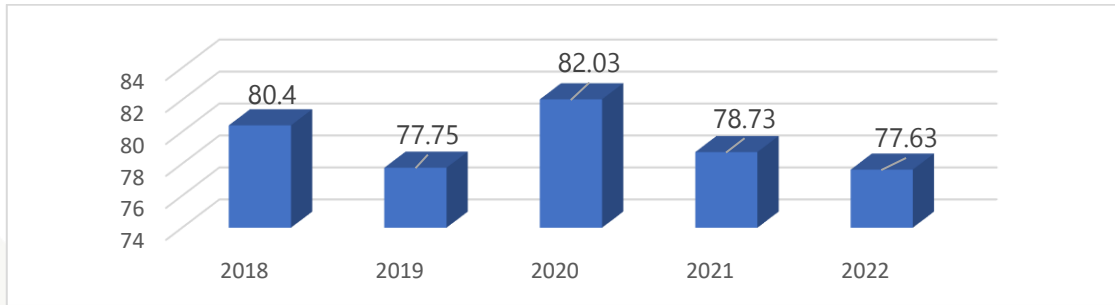
Selama periode 2018-2022, persentase tenaga kesehatan di Puskesmas cenderung naik, sedangkan pada Rumah Sakit cenderung menurun. Pada tahun 2022, persentase tenaga kesehatan di Puskesmas 96,3%, sedangkan di Rumah Sakit 50%. Kurangnya ketersediaan tenaga kesehatan dapat menghambat proses pelayanan kesehatan pada masyarakat. Untuk itu, mekanisme penambahan tenaga kesehatan perlu segera dikoordinasikan dengan dinas/instansi terkait. Pertimbangan ini juga mempengaruhi usulan pembangunan rumah sakit di wilayah timur Kota Balikpapan untuk dievaluasi kembali mengingat kebutuhan SDM Kesehatan yang kurang memadai.

2.3.1.3 Pekerjaan Umum dan Penataan Ruang

Pengukuran capaian kinerja infrastruktur daerah di Kota Balikpapan sejak tahun 2017 menggunakan indikator Indeks Kepuasan Layanan Infrastruktur Dasar (IKLI). Pengukuran indikator IKLI diperoleh dari pendapat warga Kota Balikpapan tentang kepuasan layanan infrastruktur dari berbagai aspek, seperti jalan, jembatan, moda transportasi, jaringan air bersih, irigasi dan perumahan. Capaian indikator IKLI sejak tahun 2018 hingga tahun 2022 mengalami fluktuasi dikarenakan capaian indikator IKLI erat kaitannya dengan persepsi masyarakat terhadap pelayanan.



Grafik 2. 39 Indeks Kepuasan Layanan Infrastruktur (IKLI)



Sumber: Dinas Pekerjaan Umum, 2022

Indeks kepuasan layanan infrastruktur dipengaruhi oleh kinerja pelayanan infrastruktur dasar di Kota Balikpapan, salah satunya kinerja jalan yang ditandai dengan kondisi jalan yang terbangun. Berdasarkan data jalan terbangun pada Surat Keputusan Walikota Balikpapan Nomor: 188.45-415/2016 tentang Penetapan Ruas Jalan Sebagai Jalan Kota Balikpapan maka total panjang jalan kota adalah sepanjang 501,18 km.

Tabel 2. 17 Panjang Jalan menurut Kondisi Jalan (km)

Kualitas	2018		2019		2020		2021		2022	
	Km	%	Km	%	Km	%	Km	%	Km	%
Baik	288,95	57,65	95,39	19,04	365,31	72,89	344,95	68,83	322,279	62,14
Sedang	133,24	26,58	295,56	58,97	96,59	19,27	102,36	20,42	169,129	32,61
Rusak	30,55	6,1	58,6	11,69	38,91	7,76	53,87	10,75	27,24	5,25
Rusak Berat	48,44	9,66	51,63	10,3	0,38	0,08	0	0	0	0
Jumlah	501,18	100	501,18	100	501,18	100	501,18	100	518,648*	100

Sumber: BPS Balikpapan dalam Angka, 2023

*Data sementara, data dapat berubah setelah asistensi dengan PFID Kementerian PUPR

Kondisi jalan dan jembatan Kota Balikpapan berdasarkan survei yang dilakukan oleh DPU Kota Balikpapan menunjukkan bahwa sejak tahun 2018 hingga tahun 2022 jalan dalam kondisi mantap yang terdiri dari jalan baik dan sedang capaiannya fluktuatif, tidak ada jalan dalam kondisi rusak berat pada tahun 2021.

Tabel 2. 18 Panjang Jalan menurut Jenis Permukaan

Jenis Permukaan	2018		2019		2020		2021		2022	
	Km	%	Km	%	Km	%	Km	%	Km	%
Aspal	374,141	75	454,18	90	412,474	82	392,943	78	350,293	67,54
Kerikil	16,305	3	10,85	2	9,97	2	26,089	5	16,45	3,17
Tanah	43,398	9	24,45	5	23,693	5	24,692	5	-	-
Tidak Dirinci	67,335	13	15,85	3	55,043	11	57,456	11	151,405	29,19
Jumlah	501,18	100	505,33	100	501,18	100	501,18	100	518,648*	100

Sumber: BPS Balikpapan dalam Angka, 2023

*Data sementara, data dapat berubah setelah asistensi dengan PFID Kementerian PUPR

Berdasarkan tabel di atas, kondisi jalan yang telah beraspal pada tahun 2022 sebanyak 67,54%, mengalami penurunan apabila dibandingkan dengan capaian tahun 2020 yang mencapai 82%. Indikator lainnya yang digunakan adalah persentase panjang trotoar yang telah memenuhi standar, indikator tersebut menunjukkan capaian yang terus meningkat.



Tabel 2. 19 Tingkat Kualitas Trotoar dan Jalan

Indikator	2017	2018	2019	2020	2021
Persentase panjang trotoar yang telah memenuhi standar	10,58	12,73	14,98	14,98	14,98
Persentase kemantapan jalan	96,86	83,76	84,06	85,11	89,25

Sumber: Dinas Pekerjaan Umum, 2022

Perhitungan kondisi jalan di Kota Balikpapan berdasarkan baseline ruas jalan sesuai dengan SK Wali Kota Balikpapan tentang Penetapan Status Jalan Kota. Adapun kinerja untuk penambahan ruas jalan baru diluar Jalan Kota diukur dengan indeks aksesibilitas kawasan perkotaan yang dihitung berdasarkan panjang jalan terhadap luas kawasan perkotaan. Indeks Aksesibilitas terus mengalami peningkatan sejak tahun 2017 hingga tahun 2021.

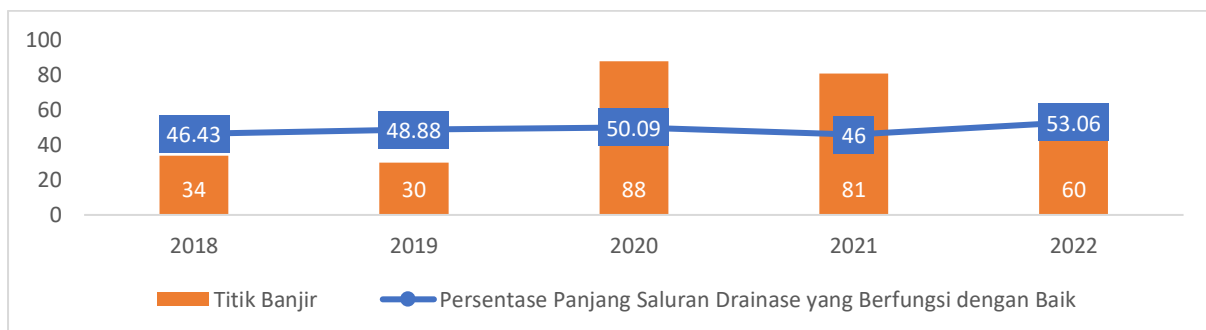
Tabel 2. 20 Indeks Aksesibilitas Kawasan Perkotaan

Tahun	Indeks Aksesibilitas Kawasan Perkotaan
2017	1,415
2018	1,427
2019	1,430
2020	1,475
2021	1,480

Sumber: Dinas Pekerjaan Umum, 2022

Kinerja pengelolaan sumber daya air dapat dilihat dari capaian beberapa indikator terkait pengendalian banjir, pengelolaan saluran irigasi dan penyediaan sumber air baku.

Tabel 2. 21 Panjang Saluran Drainase yang Berfungsi Baik dan Titik Banjir



Sumber: Dinas Pekerjaan Umum, 2023

Kinerja pengendalian banjir serta penyelenggaraan drainase di Kota Balikpapan selama ini mengacu pada Masterplan Drainase yang telah disusun dengan pengaturan rencana dimensi drainase dan rencana pembangunan bendungan pengendali (bendali) banjir di beberapa titik. Jika dilihat berdasarkan kondisi drainase, menunjukkan adanya peningkatan pemeliharaan yang ditunjukkan dengan semakin meningkatnya persentase drainase yang berfungsi baik.

Tabel 2. 22 Kondisi Drainase Kota Balikpapan

NO	KECAMATAN	KONDISI KONSTRUKSI (m)		
		Baik	Sedang	Buruk
1	Balikpapan Barat	28.066,960	-	707,440
2	Balikpapan Kota	53.777,570	3.958,020	127,060
3	Balikpapan Tengah	37.589,480	1.339,440	1.806,870
4	Balikpapan Utara	104.548,670	38.406,800	8.668,940
5	Balikpapan Selatan	84.902,778	34.098,195	9.039,265
6	Balikpapan Timur	102.517,350	55.221,240	30.190,590
TOTAL 2021		411.402,808	133.023,695	50.540,165

Sumber: Dinas Pekerjaan Umum, 2022

Terdapat 88 titik banjir pada tahun 2020 di Kota Balikpapan sesuai dengan baseline yang telah disusun oleh Dinas Pekerjaan Umum, titik banjir tersebut



tersebar pada DAS Sumber sebanyak 12 Titik, DAS Wain 1 Titik, DAS Pandansari 4 Titik, DAS Klandasan Kecil 9 Titik, DAS Ampal 32 Titik, DAS Lamaru – Solok Api 3 Titik, DAS Batakan – Manggar 14 Titik dan DAS Sepinggian 12 Titik. Sedangkan baseline titik banjir Kota Balikpapan tahun 2021 mengalami penurunan sebanyak 24 titik banjir.

Tabel 2. 23 Luas Genangan Banjir Kota Balikpapan

No.	Kabupaten/Kota	DAS	Luas Genangan Banjir (Ha)			
			2018	2019	2020	2021
1	Kota Balikpapan	Sungai Ampal	130	110	82	82
		Klandasan	50	50	50	50
		Sepinggian	50	50	50	50
TOTAL			230	210	182	182

Sumber: Dinas Pekerjaan Umum, 2022

Berdasarkan luas genangan banjir yang terjadi di Kota Balikpapan dari tahun 2018 hingga tahun 2020, terjadi trend penurunan luasan genangan terutama pada DAS Ampal. Sementara untuk DAS Klandasan dan DAS Sepinggian tidak mengalami perubahan luasan genangan.

Tabel 2. 24 Sumber Air Baku

No	Sumber Air Baku	2017 (Lt/dtk)	2018 (Lt/dtk)	2019 (Lt/dtk)	2020 (Lt/dtk)	2021 (Lt/dtk)
1	Waduk Manggar	1100	1100	1100	1100	1.100
2	Sungai Selok Api	20	-	-	-	-
3	Sungai Jembatan Besi	20	-	-	-	-
4	Sumur Dalam	250	250	250	250	252,17
5	Waduk Teritip	-	220	220	220	220
	Jumlah	1390	1570	1570	1570	1572,17

Sumber: Dinas Pekerjaan Umum, 2022

Penyediaan air baku di Kota Balikpapan bersumber dari Waduk Teritip dan Waduk Manggar. Untuk memenuhi kebutuhan Kota Balikpapan dalam penyediaan air minum direncanakan memanfaatkan air baku yang bersumber dari Embung Aji Raden sebesar 150 liter/detik dan Waduk Sepaku Semoi di Kabupaten Penajam Paser Utara sebesar 1.000 liter/detik. Penyediaan air baku Kota Balikpapan berdasarkan data dari Perumda Tirta Manuntung Balikpapan (PTMB) tahun 2021 meningkat menjadi 1572,17. Kebutuhan air minum Kota Balikpapan pada tahun 2021 berdasarkan hasil perhitungan proyeksi sebesar 1,780 liter/detik, sehingga selisih ketersediaan air baku dengan kebutuhan air baku sebesar 207,83 liter/detik.

Tabel 2. 25 Perkembangan Pelayanan Air Minum Perpipaan

No	Uraian	2017	2018	2019	2020	2021
1	Jumlah penduduk (Jiwa)	769.919	644.315	667.188	697.079	710.293
2	Jumlah pelanggan (SR)	98.111	100.199	103.144	108.161	111.394
3	Cakupan pelayanan (%)	76,56	79,05	79,6	81,37	78,14
4	Kapasitas produksi (l/det)	1.215	1.276	1.305	1.408	1.510
5	Panjang perpipaan (m)	1.335.998	1.359.110	1.375.944	1.375.944	1.669.295
6	Persentase Kehilangan Air (%)	34,36	33,23	31,55	30,40	37,14

Sumber: Dinas Pekerjaan Umum, 2022

Penyediaan air minum di Kota Balikpapan terbagi menjadi jaringan perpipaan dan jaringan bukan perpipaan. Untuk jaringan perpipaan terbagi menjadi dua yaitu PTMB dan Non PTMB. Pengelolaan air minum jaringan perpipaan di Kota Balikpapan dilayani oleh Perumda Tirta Manuntung Balikpapan (PTMB). Cakupan Pelayanan PTMB hingga akhir tahun 2021 mencapai 78,14%.



2.3.1.4 Perumahan Rakyat dan Kawasan Permukiman

Urusan wajib pelayanan dasar perumahan rakyat dan kawasan permukiman salah satunya berkaitan dengan upaya penyediaan dan rehabilitasi rumah yang layak huni bagi korban bencana daerah kabupaten/kota serta fasilitasi penyediaan rumah yang layak huni bagi masyarakat yang terkena relokasi program Pemerintah Daerah Kabupaten/Kota. Sebuah rumah dikatakan layak huni jika memenuhi empat kriteria, yaitu ketahanan bangunan, kecukupan luas tempat tinggal, akses air minum, dan akses sanitasi layak. Berikut ini merupakan capaian penyediaan rumah layak huni di Kota Balikpapan.

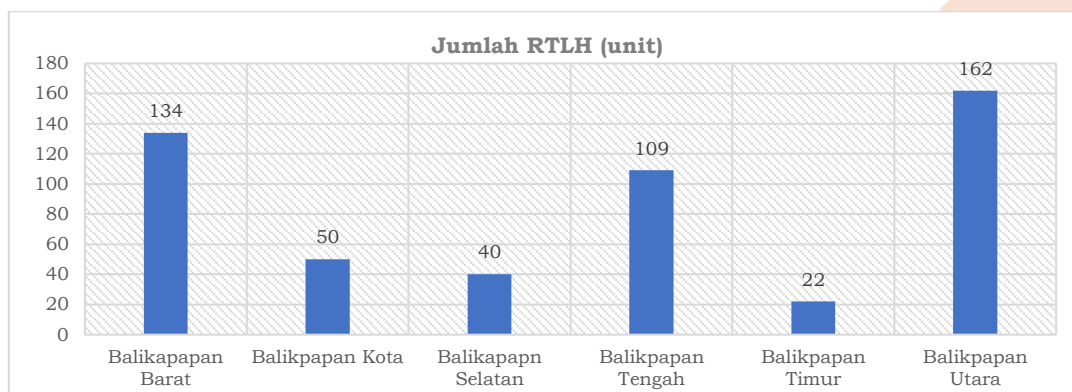
Tabel 2. 26 Peningkatan Kualitas Rumah Tidak Layak Huni (RTLH) Tahun 2017-2021

Tahun	APBN	APBD Provinsi	APBD Kota	Jumlah
2017	200	0	105	305
2018	0	0	97	97
2019	235	50	77	362
2020	0	60	109	169
2021	159	100	91	350
Jumlah	594	210	479	1283

Sumber: DISPERKIM Kota Balikpapan, 2022

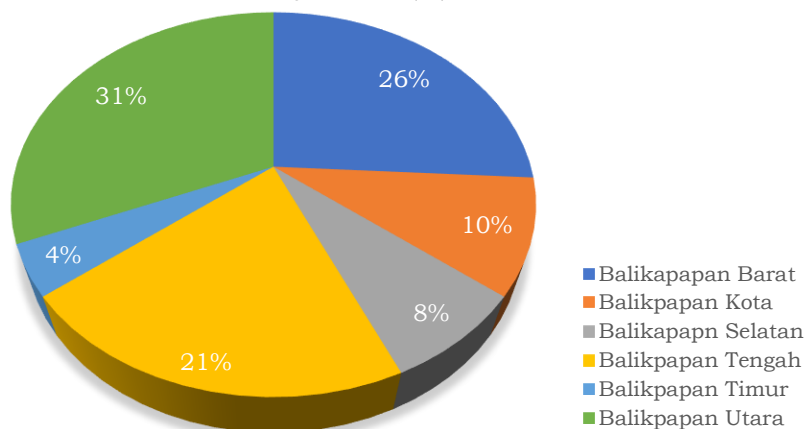
Sejak tahun 2017 hingga tahun 2022 terus dilakukan peningkatan kualitas layak huni dengan tiga macam sumber pendanaan yaitu APBN, APBD Provinsi, dan APBD Kota. Berdasarkan data peningkatan kualitas RTLH jumlah RTLH yang ditingkatkan kualitasnya paling banyak terjadi di tahun 2019 sebanyak 362 rumah. Jumlah tersebut mengalami kenaikan signifikan dibanding tahun 2018 yang hanya mencapai 97 rumah. Data terakhir di tahun 2021 menunjukkan terdapat 350 rumah yang ditingkatkan kualitasnya. Total jumlah rumah yang ditingkatkan kualitasnya dari tahun ke tahun cenderung fluktuatif, dikarenakan sangat tergantung pada sumber pendanaan. Sedangkan untuk capaian kinerja lainnya yaitu terkait aspek penyediaan dan rehabilitasi rumah korban bencana atau relokasi program Kabupaten/Kota masih harus ditingkatkan kinerjanya. Menurut data RKPD Kota Balikpapan 2023, pendataan permukiman yang berada di kawasan rawan bencana dan yang terkena relokasi program Pemerintah Kota Balikpapan belum berjalan optimal.

Grafik 2. 40 Jumlah Rumah Tidak Layak Huni Kota Balikpapan Tahun 2022





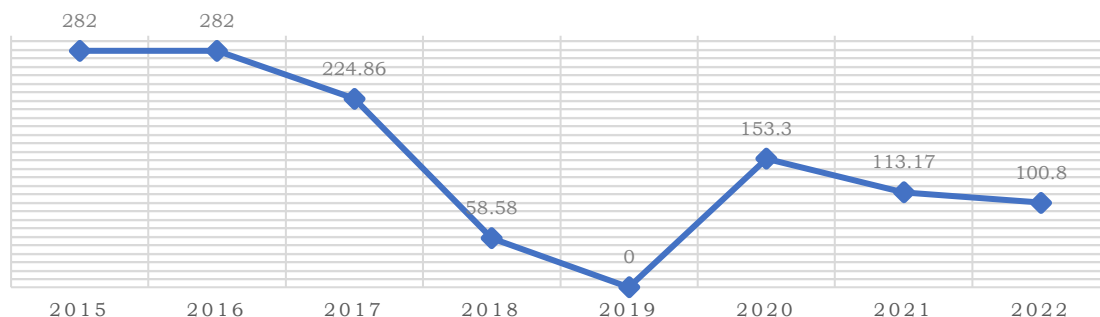
Rumah Tidak Layak Huni (%)



Sumber: DISPERKIM Kota Balikpapan, 2023

Menurut data tahun 2022, sebaran RTLH di Kota Balikpapan terbanyak berada di Kecamatan Balikpapan Utara, Balikpapan Barat, dan Balikpapan Tengah yaitu sejumlah 162, 134, dan 109 unit, dengan jumlah mencapai 78,34% dari jumlah total unit RTLH di Kota Balikpapan. Balikpapan Timur menjadi kecamatan yang memiliki jumlah RTLH paling sedikit dibanding kecamatan lainnya yakni 4,26%. Selain penyediaan rumah layak huni, penanganan terhadap kawasan kumuh juga menjadi salah satu hal yang harus ditangani. Kawasan permukiman kumuh menjadi sebuah indikator yang berpengaruh terhadap kelayakhunian dan indikator kemiskinan multi-dimensional. Berikut adalah data luasan kawasan kumuh di Kota Balikpapan tahun 2015 hingga 2022.

Grafik 2. 41 Luasan Kawasan Kumuh (Ha)



Sumber: Disperkim Kota Balikpapan, 2023

Secara umum, luas kawasan kumuh di Kota Balikpapan terus mengalami penurunan dari tahun 2015 hingga tahun 2022. Selama kurun waktu enam tahun telah terjadi penurunan luasan kumuh sebesar 25 hektar. Masih terdapatnya kawasan kumuh seluas 100,8 hektar menunjukkan intervensi pemerintah dalam mengatasi luas cakupan kawasan kumuh belum optimal. Selain itu, beberapa hal yang menyebabkan masih rendahnya realisasi pencapaian target untuk mengurangi luasan kawasan kumuh adalah kesadaran masyarakat dalam menerapkan perilaku/pola hidup sehat masih rendah. Belum optimalnya pembinaan dan sosialisai rumah layak huni kepada masyarakat dan pengembangan kawasan permukiman terpadu menyebabkan masih rendahnya penyediaan rumah layak huni (RLH). Kondisi ini dapat mempengaruhi keberlanjutan status kawasan kumuh yang sudah tertangani.



Masalah yang kerap dihadapi terkait peningkatan kualitas RTLH adalah kian meningkatnya jumlah populasi penduduk dan kemampuan masyarakat untuk membangun dan menjangkau rumah yang layak huni. Indikator lain yang digunakan untuk urusan perumahan dan kawasan permukiman adalah backlog perumahan. Backlog rumah dapat diukur dari dua perspektif yaitu dari sisi kepenghunian maupun dari sisi kepemilikan. Capaian penurunan backlog perumahan Kota Balikpapan tahun 2017 hingga 2021 yaitu sebagai berikut.

Tabel 2. 27 Capaian Penurunan Backlog Perumahan

Indikator	2018	2019	2020	2021	2022
Jumlah Kepala Keluarga	257.259	229.916	236.293	240.079	243.852
Jumlah (Unit Rumah)	142.568	204.717	208.811	212.613	202.539
Backlog KEPEMILIKAN (Unit Rumah)	(49.806)	(87.782)	(92.556)	(94.039)	(84.056)
Backlog HUNIAN (Unit Rumah)	114.691	25.199	24.931	27.465	41.313
Presentase Backlog Kepemilikan (Jumlah Backlog / Jumlah Rumah)	34,93%	42,88%	44,33%	44,23%	41,50%

Sumber: Disperkim Kota Balikpapan, 2023

Berdasarkan data tersebut, backlog kepemilikan meningkat dari tahun 2017 hingga tahun 2021, dengan nilai 34,93% pada tahun 2018 menjadi 44,23% pada tahun 2021. Di sisi lain, angka backlog hunian meningkat secara signifikan dari tahun 2017 ke tahun 2018 yaitu 19.324-unit menjadi 114.691 unit, kemudian menurun drastis ke angka 25.199 di tahun 2019. Pada akhir tahun 2022 data backlog hunian sebesar 41.313 unit. Tingginya backlog kepemilikan mengindikasikan masih rendahnya jangkauan masyarakat terhadap penyediaan rumah. Selain itu tingginya populasi penduduk yang dipicu oleh adanya migrasi penduduk juga menjadikan nilai backlog kepemilikan yang cenderung tinggi.

2.3.1.5 Ketentraman, Ketertiban Umum, dan Perlindungan Masyarakat

Kondisi Ketentraman, ketertiban umum, dan perlindungan masyarakat di suatu daerah dapat dilihat dengan melakukan analisis terhadap beberapa hal seperti tingkat penyelesaian pelanggaran ketertiban, ketentraman, dan keindahan, *response time rate*, dan tingkat penegakan peraturan daerah. Secara garis besar, tingkat ketertiban, ketentraman umum, dan perlindungan masyarakat di Kota Balikpapan sudah relatif baik, namun demikian kondisi tersebut masih perlu untuk ditingkatkan. Berikut merupakan analisis terkait kondisi ketentraman, ketertiban umum, dan perlindungan masyarakat di Kota Balikpapan tahun 2017 hingga 2021:

Tabel 2. 28 banyaknya Peristiwa Kejahatan dan Pelanggaran yang Dilaporkan di Kota Balikpapan berdasarkan jenisnya Tahun 2017-2021.

No	Jenis Kejahatan/Pelanggaran	2018	2019	2020	2021	2022
1	Politik	-	-	-	-	-
2	Terhadap Kepala Negara	-	-	-	-	-
3	Terhadap Ketertiban Umum	-	-	-	-	-
4	Kebakaran	9	5	2	1	2
5	Pembakaran	-	-	-	-	-
6	Memberi Suap	-	-	-	-	-
7	Mata Uang	1	-	-	-	-
8	Pemalsuan Surat	3	3	1	4	2
9	Perzinahan	8	8	2	1	1
10	Perkosaan	-	-	-	-	-
11	Melanggar Kesopanan/Cabul	36	36	24	20	26
12	Perjudian	17	7	5	1	3
13	Penculikan	-	-	-	-	-
14	Pembunuhan	7	2	2	-	1



No	Jenis Kejahatan/Pelanggaran	2018	2019	2020	2021	2022
15	Penganiayaan Berat	109	58	46	34	71
16	Penganiayaan Ringan	34	25	6	4	4
17	Pencurian dengan Pemberatan	255	114	108	123	85
18	Pencurian Biasa	92	50	53	15	10
19	Pencurian dengan Kekerasan	42	22	17	14	4
20	Pemerasan	-	-	-	-	-
21	Penggelapan	48	39	36	-	25
22	Penipuan	56	35	20	33	43
23	Perusakan	15	6	4	1	-
24	Penadahan	-	-	-	-	-
25	Ekonomi	-	-	-	-	-
26	Curanmor R2	141	100	81	69	77
27	Curanmor R4	8	6	3	3	2
28	Kejahatan Langgar Sopan	-	-	-	-	-
29	Lain-Lain	634	183	102	82	378
Total		1515	699	512	405	734

Sumber: Kota Balikpapan dalam Angka, 2022

Secara akumulasi, peristiwa kejahatan di Kota Balikpapan mengalami tren yang positif selama periode 2017 hingga 2021. Kondisi tersebut terlihat dari jumlah tindak kejahatan yang terus menurun. Total penurunan tindak kejahatan di Kota Balikpapan selama 2017 hingga 2021 adalah mencapai 1.110 kasus. Kondisi tersebut menunjukkan bahwa upaya pencegahan dan penanganan tindak kejahatan di Kota Balikpapan sudah dilakukan secara optimal, walaupun masih perlu untuk terus ditingkatkan.

Tabel 2. 29 Angka Kriminalitas dan Perlindungan Masyarakat Tahun 2017-2021

Indikator	2017	2018	2019	2020	2021
Penurunan angka kriminalitas	18%	20%	18,50%	18%	20%
Persentase poskamling aktif	63,41%	63,61%	63,81%	64,01%	75%
Rasio Petugas Linmas	4%	4%	3,50%	4,50%	100%

Sumber: Satpol PP Kota Balikpapan, 2022

Penurunan Angka kriminalitas di Kota Balikpapan mengalami tren yang fluktuatif. Namun, capaian tersebut masih perlu untuk ditingkatkan. Rata-rata penurunan angka kriminalitas pada setiap tahunnya selama periode 2017 hingga 2021 hanya mencapai 19 persen. Kondisi tersebut disebabkan oleh beberapa faktor seperti belum optimalnya penanganan tindak kejahatan dan kriminalitas di level kelurahan. Beberapa kendala yang masih perlu diselesaikan dalam urusan penanganan dan pencegahan tindak kejahatan dan kriminalitas adalah terkait belum optimalnya fungsi perlindungan masyarakat. Berkaitan dengan hal tersebut, upaya pemenuhan jumlah petugas linmas menjadi salah satu langkah yang perlu dilakukan.

Tabel 2. 30 Cakupan penyelenggaraan Ketertiban Umum dan Perlindungan Masyarakat di Kota Balikpapan Tahun 2017-2021

Indikator	2017	2018	2019	2020	2021
Cakupan Penyelenggaraan Ketertiban Umum dan Ketenteraman Masyarakat	64,1	62,82	61,54	60,26	70
Cakupan Penyelenggaraan Perlindungan Masyarakat	5,26	5,26	5,26	6,57	100

Sumber: Satpol PP Kota Balikpapan, 2022

Kondisi ketentraman dan ketertiban umum di suatu daerah juga dapat diukur melalui capaian indikator cakupan penyelenggaraan ketertiban umum dan ketenteraman masyarakat dan cakupan penyelenggaraan perlindungan masyarakat.



Penyelenggaraan ketertiban di lingkungan Kota Balikpapan mengalami tren yang positif walaupun secara angka tidak terlalu signifikan. Hal tersebut disebabkan oleh terbatasnya kuantitas dan kapasitas SDM keamanan. Di sisi lain, penyelenggaraan perlindungan masyarakat mengalami tren yang cukup baik dan mengalami peningkatan yang signifikan. Kondisi ini menunjukkan bahwa upaya perlindungan di tingkat kelurahan sudah dilakukan dengan optimal. Salah satunya dengan melakukan optimalisasi peran linmas dan masyarakat dalam menyelenggarakan perlindungan di masyarakat.

Indikator lain yang turut digunakan untuk melihat capaian pembangunan dalam urusan ketenteraman dan ketertiban umum adalah cakupan penegakan perda dan perkara. Indikator ini digunakan untuk melihat jumlah penyelesaian kasus pelanggaran perda dan perkara yang terjadi dalam kurun waktu 1 tahun, baik yang diselesaikan secara yustisi maupun non-yustisi. Berikut merupakan data cakupan penegakan perda dan perkara di Kota Balikpapan tahun 2017 hingga 2021.

Tabel 2. 31 Cakupan Penegakan Perda dan Perkada Tahun 2017-2021.

Indikator	2017	2018	2019	2020	2021
Cakupan Penegakan Perda dan Perkada	80	81,63	83,33	97,55	100
Persentase Gangguan Trantibum yang Dapat Diselesaikan	85,6	86,6	87,7	88,8	100

Sumber: Satpol PP Kota Balikpapan, 2022

Upaya penegakan perda dan perkara di Kota Balikpapan menunjukkan hasil yang positif. Hal tersebut terlihat dari tren dan capaian penegakan perda dan perkara yang mencapai angka 100 persen pada tahun 2021. Hal yang serupa terjadi pada upaya pemerintah dalam menyelesaikan gangguan trantibum. Indikator tersebut mengalami tren yang positif selama periode 2017 hingga 2021. upaya penegakan perda dan perkara serta penyelesaian gangguan trantibum perlu untuk dipertahankan dan ditingkatkan guna mewujudkan Kota Balikpapan yang tertib dan aman.

2.3.1.6 Sosial

Urusan sosial merupakan salah satu urusan wajib pelayanan dasar pemerintah yang berfokus untuk menangani para Pemerlu Pelayanan Kesejahteraan Sosial (PPKS) yang terdiri dari perorangan, keluarga, atau kelompok masyarakat yang memiliki hambatan atau kesulitan dalam memenuhi kebutuhan dasar (jasmani, rohani, dan sosial). Adapun pelayanan sosial yang diberikan berupa perlindungan sosial, jaminan sosial, rehabilitasi dan pemberdayaan masyarakat. Pelayanan sosial dapat dilakukan bersama antara pemerintah, masyarakat, dan swasta. Berikut capaian penanganan PPKS Kota Balikpapan Tahun 2018-2022.

Tabel 2. 32 Capaian Penanganan Pemerlu Pelayanan Kesejahteraan Sosial (PPKS) Kota Balikpapan Tahun 2018-2022

No	Indikator	2018	2019	2020	2021	2022
1	Persentase PPKS yang menerima bantuan sosial untuk pemenuhan kebutuhan dasar	120,65	74,26	75,33	78,82	66,86
2	Persentase perlindungan dan jaminan sosial bagi PPKS	33,75	33,47	12,75	100	88,13
3	Persentase PPKS yang dibina	85,12	78,6	23,92	50	85,67

Sumber: Dinas Sosial Kota Balikpapan, 2023



Capaian penanganan PPKS Kota Balikpapan Tahun 2018-2022 cukup fluktuatif. Pada tahun 2018, persentase PPKS yang menerima bantuan sosial untuk pemenuhan kebutuhan dasar melebihi target, sehingga capaiannya menjadi 120,65%. Capaian tersebut kemudian menurun pada tahun-tahun berikutnya dan terakhir tahun 2022 sebesar 66,86%. Hal tersebut mengindikasikan bahwa adanya penurunan penyaluran bantuan kebutuhan dasar kepada para PPKS.

Berbeda dengan capaian PPKS yang mendapatkan perlindungan dan jaminan sosial dimana pada tahun 2018 sebesar 33,75%, kemudian meningkat menjadi 100% pada tahun 2021 dan 88,13% pada tahun 2022. Perlindungan dan jaminan sosial bisa berupa layanan kesehatan bagi warga kurang mampu, pemberian bantuan pendidikan, dan sebagainya. Sedangkan persentase PPKS yang dibina memiliki capaian tertinggi pada tahun 2022 sebesar 85,67% dan terendah pada tahun 2020 sebesar 23,92%. Rendahnya capaian pada tahun 2020 disebabkan karena pandemic Covid-19 yang membatasi aktivitas pembinaan langsung kepada masyarakat.

Selain tiga indikator diatas, capaian bidang sosial juga diukur dari Standar Pelayanan Minimal (SPM) bidang sosial yang termuat dalam Peraturan Menteri Dalam Negeri Nomor 59 Tahun 2021. SPM bidang sosial tingkat kabupaten/kota terdiri dari lima pelayanan yaitu rehabilitasi disabilitas terlantar diluar panti, rehabilitasi anak terlantar diluar panti, rehabilitasi lanjut usia terlantar diluar panti, rehabilitasi gelandangan dan pengemis diluar panti dan perlindungan saat dan paska bencana. Berikut capaian SPM Sosial Kota Balikpapan tahun 2018-2022.

Tabel 2. 33 Capaian SPM Bidang Sosial Kota Balikpapan Tahun 2018-2022

No	Indikator	2018	2019	2020	2021	2022
1	Persentase rehabilitasi sosial penyandang disabilitas diluar panti	93,68	93,33	63	44,92	48,08
2	Persentase rehabilitasi sosial anak terlantar diluar panti	89,15	98,72	88	31,82	94,52
3	Persentase rehabilitasi sosial lanjut usia terlantar diluar panti	98,12	83,24	90	100	92,95
4	Persentase rehabilitasi sosial penyandang tuna sosial (gelandangan, pengemis) diluar panti	93,96	58,06	100	0	95,67
5	Persentase perlindungan dan jaminan sosial pada saat tanggap dan pasca bencana bagi korban bencana kab/kota	85,14	67,84	100	100	90,93
Rata-rata capaian per tahun		92,01	80,238	88,2	55,35	84,43

Sumber: Dinas Sosial Kota Balikpapan, 2022

Capaian SPM sosial Kota Balikpapan selama periode 2018-2022 cukup fluktuatif. Rata-rata capaian SPM sosial tertinggi pada tahun 2018 yakni 92,01% dan terendah pada tahun 2021 sebesar 55,35%. Dilihat dari capaian per indikator, ada 1 indikator yang memiliki capaian relative stabil setiap tahunnya yakni persentase rehabilitasi sosial lanjut usia terlantar diluar panti dengan rata-rata capaian 92,8%. Hal tersebut mengindikasikan bahwa pelayanan kepada para lanjut usia di Kota Balikpapan berjalan cukup baik.

Berdasarkan capaian SPM sosial tahun 2022, persentase rehabilitasi disabilitas diluar panti perlu mendapat perhatian khusus karena memiliki capaian



paling rendah yakni 48,08%. Sedangkan 4 indikator lainnya memiliki capaian diatas 90%. Dengan demikian, pelayanan kepada disabilitas perlu mendapat perhatian khusus pada periode pembangunan kedepan. Hal tersebut sejalan dengan rencana mewujudkan kota yang inklusif.

Dalam mendukung upaya pelayanan sosial kepada masyarakat, dibutuhkan kerjasama dengan para Potensi dan Sumber Kesejahteraan Sosial (PSKS) di daerah. PSKS bisa perorangan, keluarga, kelompok atau lembaga yang berperan untuk menjaga, menciptakan, mendukung dan memperkuat penyelenggaraan kesejahteraan sosial. Berikut data PSKS Kota Balikpapan tahun 2018-2022.

Tabel 2. 34 Jumlah Potensi dan Sumber Kesejahteraan Sosial (PSKS) Kota Balikpapan Tahun 2018-2022

No	Jenis PSKS	2018	2019	2020	2021	2022
1	Tenaga Kesejahteraan Sosial Kecamatan (TKSK)	6	6	6	6	6
2	Pekerja Sosial Masyarakat (PSM)	34	34	34	34	34
3	Taruna Siaga Bencana	95	95	84	87	84
4	Karang Taruna	34	34	34	40	41
5	Lembaga/Organisasi Sosial	37	37	37	37	39
6	Kelompok Usaha Bersama Produktif (KUBE)	20	20	20	-	20
7	Lembaga Kesejahteraan Sosial Anak (LKSA)	35	35	35	36	38
8	Lembaga Kesejahteraan Sosial Lanjut Usia (LKSU)	2	2	2	1	1
9	Yayasan Sosial	8	8	8	28	28
10	Lembaga Sumbangan Sosial	10	15	15	9	7
11	CSR Perusahaan Lingkungan	-	-	-	-	2

Sumber: Dinas Sosial Kota Balikpapan, 2022

Berdasarkan data jumlah PSKS di Kota Balikpapan tahun 2018-2022, terdapat 11 jenis PSKS yang melakukan pelayanan sosial kepada masyarakat. Pada tahun 2022, ada beberapa PSKS yang bertambah, berkurang maupun tetap. Adapun PSKS yang bertambah terdiri dari 4 organisasi yaitu karang taruna, organisasi sosial, Lembaga Kesejahteraan Sosial Anak (LKSA), dan CSR. Penambahan tersebut merupakan upaya positif karena dapat berkontribusi dalam mewujudkan kesejahteraan masyarakat di Kota Balikpapan. Sedangkan PSKS yang berkurang yakni taruna siaga bencana dan lembaga sumbangan sosial. Adapun jumlah PSKS yang tidak berubah yakni Tenaga Kesejahteraan Sosial Kecamatan (TKSK), Pekerja Sosial Masyarakat (PSM), Kelompok Usaha Bersama Produktif (KUBE) dan Yayasan Sosial. Mengingat pentingnya peran PSKS dalam penyelenggaraan pelayanan sosial di daerah, maka perlu peningkatan kerjasama kepada seluruh PSKS yang terdaftar dalam penyelenggaraan pelayanan sosial.

Selain itu, banyaknya perusahaan besar yang beroperasi di Kota Balikpapan perlu adanya pembentukan kerjasama berupa Corporate Social Responsibility (CSR) Perusahaan. Pada tahun 2022, Pemerintah Kota Balikpapan menyelenggarakan Musrenbang CSR serta melakukan pelantikan terhadap pengurus Forum Komunikasi Tanggung Jawab Sosial Lingkungan Perusahaan (TJSJLP). Melalui forum tersebut, pemerintah dapat menjalin sinergi dengan perusahaan untuk melaksanakan upaya pembangunan di daerah, termasuk pembangunan dalam bidang sosial.



2.3.2 Layanan Urusan Pemerintahan Wajib yang Tidak Terkait Pelayanan Dasar

2.3.2.1 Tenaga Kerja

Urusan wajib non-pelayanan dasar bidang tenaga kerja mencakup beberapa indikator capaian di antaranya tingkat pengangguran terbuka, tingkat partisipasi angkatan kerja, angka perselisihan/sengketa hubungan industrial dan pencari kerja yang ditempatkan. Berikut data capaian indikator tersebut beserta data pendukung bidang tenaga kerja lainnya di Kota Balikpapan.

Tabel 2. 35 Jumlah Pencari Kerja yang Terdaftar dan Belum Ditempatkan Menurut Tingkat Pendidikan dan Jenis Kelamin Tahun 2022

Pendidikan	Pencari Kerja Tahun 2021 yang belum di tempatkan		Pencari Kerja Tahun 2022		Ditempatkan		Belum Ditempatkan	
	L	P	L	P	L	P	L	P
SD	106	1	121	1	5	0	184	0
SMP	119	11	167	5	3	0	247	0
SMA/K	835	476	1.971	382	964	267	1.291	403
Diploma	188	392	153	118	72	104	157	330
S1	624	678	388	423	136	74	563	814
S2	52	37	5	9	2	3	51	37

Sumber: BPS, 2023

Jumlah pencari kerja terdaftar di Kota Balikpapan tahun 2021 dan tahun 2022 didominasi oleh pencari kerja lulusan SMA, diploma, dan sarjana. Hingga tahun 2022, pencari kerja terdaftar yang memiliki ijazah SMA yang sudah ditempatkan mencapai 964 laki-laki dan 267 perempuan. Menurut data tersebut, jumlah pencari kerja terdaftar belum mampu disalurkan secara optimal. Terdapat total 1.291 laki-laki dan 403 perempuan belum ditempatkan. Kondisi ini disebabkan oleh belum optimalnya *link and match* antara kompetensi pencari kerja dengan kebutuhan pasar dunia kerja. Capaian pemerintah dalam bidang ketenagakerjaan lainnya dapat dicermati melalui beberapa indikator yang ditampilkan di dalam tabel berikut.

Tabel 2. 36 Capaian Kinerja Urusan Tenaga Kerja Kota Balikpapan 2017 – 2022

Indikator Kinerja	Satuan	2017	2018	2019	2020	2021	2022
Tingkat Pengangguran Terbuka	%	10,39	9,52	7,29	9,00	8,94	6,90
Angka Partisipasi Angkatan Kerja	%	63,38	64,3	64,7	62,9	64,29	65,58
Persentase Pencari Kerja yang mendapatkan Pelatihan Kerja	%	74,80	334,20	122,70	52,80	101,70	NA
Persentase Pencari Kerja yang difasilitasi Magang di perusahaan	%	158	190,48	443,64	129,60	136,67	NA
Persentase Calon Wirausaha yang mendapatkan Pembinaan	%	0	0	541,66	0	85,00	NA
Persentase pencari kerja terdaftar yang ditempatkan	%	28,76	19,27	3,98	23,00	30,50	NA
Persentase Penyelesaian Perselisihan Hubungan Industrial Ketenagakerjaan dengan Perjanjian Bersama	%	70,42	66,19	79,36	68,10	62,50	NA

Sumber: BPS Kota Balikpapan dan Disnaker Tahun 2022

Tingkat Pengangguran Terbuka (TPT) Kota Balikpapan mengalami fluktuatif dari tahun 2017 hingga 2022. Data 2022 menunjukkan nilai TPT sebesar 6,90%. Beberapa faktor yang mempengaruhi terjadinya fluktuasi TPT yaitu penciptaan lapangan kerja yang belum optimal, rendahnya kualitas tenaga kerja, dan



rendahnya keinginan masyarakat untuk menciptakan lapangan kerja melalui wirausaha. Namun di sisi lain jika dilihat berdasarkan data, pemerintah telah menjalankan berbagai program pelatihan dan pembinaan dengan kinerja capaian sangat baik atau melebihi target. Pelatihan maupun pembinaan tersebut bertujuan untuk membekali angkatan kerja dengan skill dan kemampuan yang diminati oleh pasar kerja yang ada. Adanya ketidakselarasan tersebut mengindikasikan bahwa pelatihan yang dilaksanakan belum sepenuhnya dapat mengakomodir kebutuhan industri dalam mencari tenaga kerja.

Sementara itu, data Persentase Pencari Kerja yang difasilitasi Magang di perusahaan terus menunjukkan peningkatan, kecuali di tahun 2020 yang mengalami penurunan. Namun, indikator ini selalu berhasil dengan capaian kinerja >100%. Pada tahun 2021, persentase pencari kerja yang difasilitasi magang oleh perusahaan telah mencapai 136,67%, dimana angka ini meningkat jika dibandingkan dengan tahun 2020 dengan nilai 129,6%. Diharapkan nantinya calon tenaga kerja yang mengikuti program magang sudah memenuhi standar kompetensi kerja.

Permasalahan tenaga kerja di Kota Balikpapan juga menyangkut ketersediaan dokumen perencanaan maupun regulasi. Belum tersusunnya masterplan ketenagakerjaan baik skala makro ataupun mikro menjadi kendala dalam menentukan kebutuhan untuk pengembangan kompetensi tenaga kerja. Rencana pengembangan ketenagakerjaan dalam dokumen masterplan ketenagakerjaan nantinya juga perlu mempertimbangkan dampak pemindahan Ibu Kota Negara (IKN).

Persentase penyelesaian perselisihan hubungan industrial ketenagakerjaan dengan perjanjian bersama tahun 2017-2021 cenderung mengalami fluktuasi. Kondisi tersebut dipengaruhi oleh permasalahan terkait hak dan kewajiban antara pekerja dan pengusaha yang tidak dilaksanakan sesuai ketentuan, sehingga ketidakpahaman atau ketidakpatuhan pengusaha/pelaku usaha terhadap ketentuan normatif sebagaimana peraturan yang berlaku.

Selain itu, tidak semua perusahaan menjalankan operasional bisnisnya di Kota Balikpapan. Hal tersebut menyebabkan proses pembinaan di lapangan atau pemanggilan dalam proses penyelesaian perselisihan hubungan industrial (fasilitasi permasalahan ketenagakerjaan) menjadi terhambat. Kurangnya SDM pengawas ketenagakerjaan juga menjadi salah satu faktor penghambat dalam menangani kasus ketenagakerjaan.

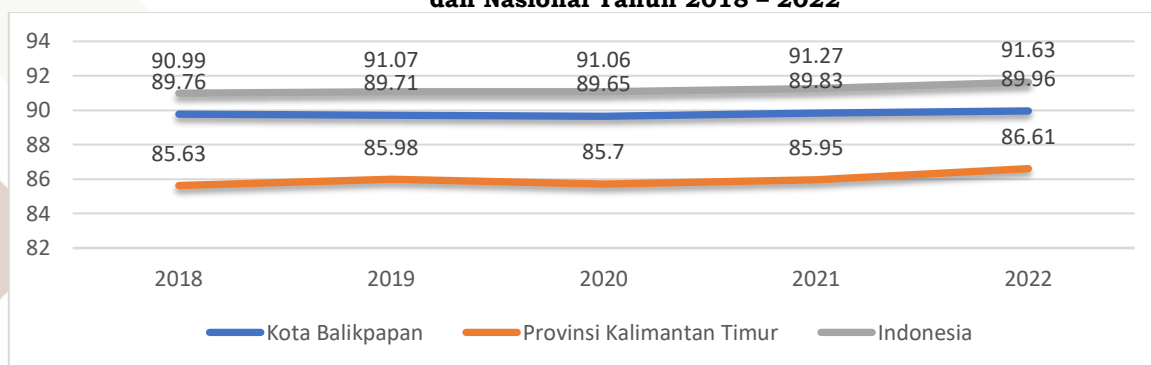
2.3.2.2 Pemberdayaan Perempuan dan Perlindungan Anak

Secara umum, pemberdayaan perempuan dan perlindungan anak bertujuan untuk meningkatkan kualitas hidup perempuan dan anak dalam kehidupan keluarga dan masyarakat. Pemberdayaan perempuan dilakukan melalui peningkatan peran perempuan dalam segala bidang dan perlindungan perempuan



dari kekerasan. Sedangkan perlindungan anak bertujuan untuk menjamin dan melindungi hak anak agar dapat tumbuh, berkembang dan berpartisipasi secara optimal. Beberapa indikator kinerja yang menggambarkan pencapaian pembangunan bidang pemberdayaan perempuan dan perlindungan anak diantaranya Indeks Pembangunan Gender (IPG), Indeks Pemberdayaan Gender (IDG), persentase kasus korban kekerasan pada perempuan/anak, dan sebagainya.

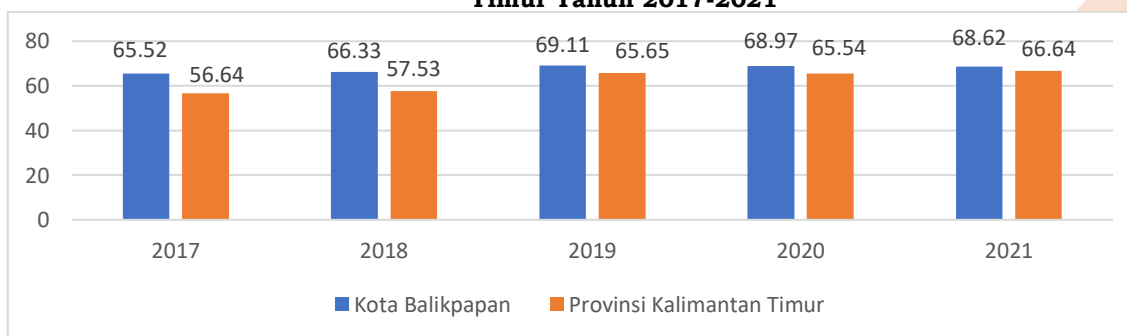
Grafik 2. 42 Indeks Pembangunan Gender (IPG) Kota Balikpapan, Provinsi Kalimantan Timur, dan Nasional Tahun 2018 – 2022



Sumber: DP3AKB Kota Balikpapan, 2023

Indeks Pembangunan Gender (IPG) merupakan indikator yang membandingkan rasio capaian IPM perempuan dengan IPM laki-laki. Apabila capaian IPG mendekati angka 100 atau lebih, maka semakin kecil ketimpangan antara perempuan dan laki-laki. Berdasarkan data IPG tahun 2018-2022, capaian IPG Kota Balikpapan selalu berada diatas rata-rata capaian Provinsi Kalimantan Timur. Hal tersebut mengindikasikan bahwa ketimpangan di Kota Balikpapan lebih rendah dibanding rata-rata kabupaten/kota di Provinsi Kalimantan Timur. Namun, jika dibandingkan dengan rata-rata capaian nasional, IPG Kota Balikpapan masih lebih rendah. Pada tahun 2022, IPG Kota Balikpapan 89,96 dan rata-rata nasional 91,63. Untuk itu, upaya peningkatan kualitas pendidikan, kesehatan dan standar hidup layak pada perempuan tetap perlu ditingkatkan.

Grafik 2. 43 Indeks Pemberdayaan Gender (IDG) Kota Balikpapan dan Provinsi Kalimantan Timur Tahun 2017-2021



Sumber: Badan Pusat Statistik, 2022

Indeks Pemberdayaan Gender (IDG) merupakan indikator untuk mengukur tingkat partisipasi perempuan dalam bidang ekonomi, politik dan pengambilan keputusan. Ukuran dari partisipasi tersebut diinterpretasikan dengan persentase perempuan dalam parlemen, persentase perempuan dalam tenaga profesional dan presentase kontribusi pendapatan perempuan. Secara umum, capaian Indeks Pemberdayaan Gender IDG Kota Balikpapan relatif lebih rendah dibanding capaian



capaian Indeks Pembangunan Gender (IPG). Selama periode 2017-2021, rata-rata IDG Kota Balikpapan sebesar 67,71. Namun, capaian tersebut masih lebih tinggi dibanding rata-rata nilai Provinsi Kalimantan Timur yakni 62,4 atau selisih 5,31.

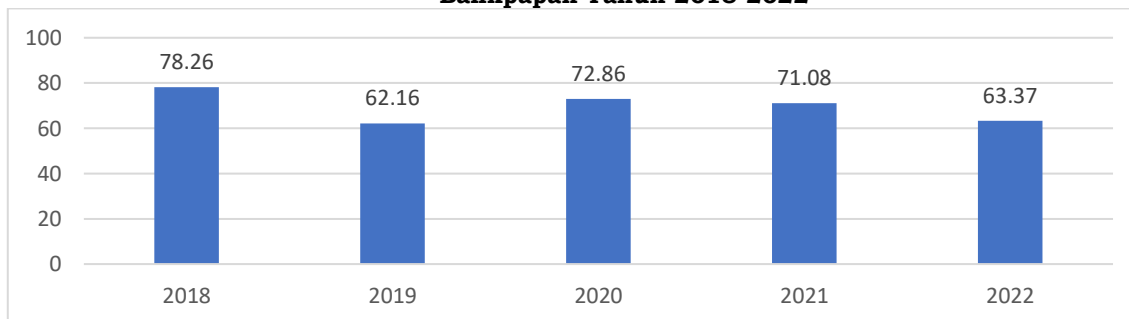
Tabel 2. 37 Komponen Indeks Pemberdayaan Gender (IDG) Kota Balikpapan Tahun 2017-2021

No	Indikator	2017	2018	2019	2020	2021
1	Persentase perempuan dalam parlemen	17,78	17,78	20	20	20
2	Persentase perempuan dalam tenaga professional	40,39	41,84	42,39	41,76	48,91
3	Persentase kontribusi pendapatan perempuan	25,71	26,09	26,61	26,75	26,41

Sumber: BPS diolah, 2022

Berdasarkan komponen pembentuk Indeks Pemberdayaan Gender (IDG), komponen presentase perempuan dalam parlemen memiliki capaian paling rendah yakni 20%. Sedangkan persentase perempuan dalam tenaga professional sebesar 48,91%, kemudian disusul persentase kontribusi pendapatan perempuan sebesar 26,41%. Belum optimalnya partisipasi perempuan dalam segala bidang mengindikasikan bahwa implementasi kebijakan pengarusutamaan gender pada setiap kebijakan, program, dan kegiatan belum berjalan maksimal. Dalam Perwali Kota Balikpapan Nomor 27 Tahun 2019 tentang Pedoman Pelaksanaan Pengarusutamaan Gender dalam Pembangunan Daerah disebutkan bahwa pelaksanaan perencanaan responsive gender yaitu mengintegrasikan kasus, musyawarah, pendapat para ahli, potensi, dan solusi permasalahan laki-laki dan perempuan terus diupayakan guna mencapai kesetaraan gender dalam kehidupan masyarakat.

Grafik 2. 44 Persentase Kasus Korban Kekerasan pada Perempuan yang Diselesaikan Kota Balikpapan Tahun 2018-2022



Sumber: DP3AKB Kota Balikpapan, 2023

Selain meningkatkan partisipasi perempuan dalam segala bidang, penyelesaian kasus kekerasan pada perempuan juga perlu mendapat perhatian. Dalam kurun waktu tahun 2018-2022, persentase korban kekerasan pada perempuan yang diselesaikan cukup fluktuatif. Persentase penyelesaian kasus korban kekerasan pada perempuan terbesar pada tahun 2018 sebesar 78,26%. Capaian tersebut kemudian menurun pada tahun 2022 menjadi 63,37%. Hal tersebut mengindikasikan proses penyelesaian kasus korban kekerasan pada perempuan belum berjalan optimal. Peningkatan pelayanan pengaduan dan penyelesaian kasus kekerasan pada perempuan perlu bekerjasama dengan berbagai lembaga terkait mulai dari level komunitas, desa, LSM perempuan, dan sebagainya.



Grafik 2. 45 Persentase Kasus Korban Kekerasan pada Anak yang Diselesaikan Kota Balikpapan Tahun 2018-2022



Sumber: DP3AKB Kota Balikpapan, 2023

Selama periode 2018-2022, rata-rata persentase kasus korban kekerasan pada anak yang diselesaikan sebesar 64%. Capaian tersebut tergolong masih sangat kurang, bahkan lebih rendah dari capaian persentase korban kekerasan pada perempuan yang diselesaikan. Hal tersebut mengindikasikan bahwa upaya perlindungan anak di Kota Balikpapan belum berjalan optimal. Dalam mewujudkan kota layak anak, perlu dirancang sistem perlindungan dan pemenuhan hak anak secara komprehensif. Upaya tersebut dapat menggandeng berbagai multistakeholders, termasuk anak-anak remaja sebagai agen perubahan.

Tabel 2. 38 Laporan Jenis Kasus Kekerasan Terhadap Anak

No.	Kategori Kasus	Tahun				
		2017	2018	2019	2020	2021
1	KDRT	39	13	-	14	0
2	Kekerasan Seksual	35	30	46	31	47
3	Penelantaran	15	1	1	0	0
4	Kekerasan Fisik	24	21	34	10	8
5	Kekerasan Psikis	34	13	5	9	8
6	Eksplorasi	0	0	2	0	4
7	Perdagangan Orang (TPPO)	0	1	0	0	0
8	Lainnya	53	1	3	2	2
Jumlah		200	80	91	66	69

Sumber: DP3AKB Kota Balikpapan, 2022

Indikator Kota Layak Anak digunakan untuk menilai kemajuan perlindungan anak serta menjadi tolok ukur penilaian terhadap upaya pemerintah daerah dalam mewujudkan kabupaten/kota yang ramah anak melalui pemenuhan tiga belas hak anak. Pencapaian terakhir Kota Balikpapan dalam menyongsong status Kota Layak Anak masih berada di level nindya. Upaya Kota Balikpapan dalam menjadi kota yang cocok untuk anak-anak belum begitu optimal melihat kurangnya komitmen dari berbagai pihak. Semua pemangku kepentingan harus berkomitmen untuk menjadikan aspek kelayakan kota yang ramah anak sebagai isu strategis dalam perencanaan.

2.3.2.3 Pangan

Pangan masuk ke dalam kategori urusan wajib non-pelayanan dasar. Indikator yang umumnya digunakan untuk menilai ketahanan pangan adalah indeks ketahanan pangan. Indeks ketahanan pangan Kota Balikpapan dapat dicermati dalam tabel berikut.



Tabel 2. 39 Ketahanan Pangan Kota Balikpapan Tahun 2017-2022

No.	Indikator	Tahun				
		2018	2019	2020	2021	2022
1	Indeks Ketersediaan (IK)	N/A	N/A	42,45	N/A	N/A
2	Indeks Keterjangkauan (IA)	N/A	N/A	97,44	98,01	93,13
3	Indeks Pemanfaatan (IP)	N/A	N/A	79,66	81,06	83,20
4	Komposit / Indeks Ketahanan Pangan (IKP)	83,62	88,74	87,66	88,68	89,47

Sumber: Pusat Ketersediaan dan Kerawanan Pangan Badan Ketahanan Pangan Kementerian Pertanian RI, Indeks Ketahanan Pangan 2018 s/d 2022.

Indeks ketahanan pangan Kota Balikpapan mengalami kondisi fluktuatif dan meningkat dari tahun 2018 hingga tahun 2022 yang mencapai nilai 89,47. Nilai fluktuatif indeks ketahanan pangan ini dapat dipengaruhi oleh faktor ketersediaan pangan utama, akses/ distribusi pangan dan kondisi konsumsi pangan yang berigizi. Nilai ketersediaan pangan yang masih rendah menunjukkan kondisi dimana belum optimalnya stok cadangan pangan. Namun, tingkat keterjangkauan pangan di Kota Balikpapan sangat baik, namun belum diiringi dengan pemanfaatan pangan yang optimal. Hal tersebut menunjukkan bahwa belum optimalnya diversifikasi pangan non-beras dan belum optimalnya konsumsi protein hewani, sayur-sayuran dan buah-buahan.

Pangan merupakan salah satu sektor utama penunjang keberlangsungan hidup masyarakat, sehingga ketersediaan pangan perlu untuk dijamin. Ketersediaan pangan utama menunjukkan hubungan dengan ketersediaan atau suplai pangan pokok masyarakat melalui standar kebutuhan masyarakat, hasil produksi, dan luas panen. Ketersediaan pangan diukur melalui presentase cadangan pangan masyarakat yang ada di Kota Balikpapan, baik yang bersumber dari kota maupun dukungan provinsi. Berikut merupakan data Persentase Cadangan Pangan Masyarakat, Skor Pola Pangan Harapan (PPH), dan Persentase Pangan segar asal tumbuhan yang memenuhi persyaratan mutu dan keamanan pangan di Kota Balikpapan pada tahun 2017-2023.

Tabel 2. 40 Capaian Kinerja Layanan SPM Bidang Urusan Pangan Kota Balikpapan Tahun 2018 - 2022

No.	Indikator	Tahun				
		2018	2019	2020	2021	2022
1	Persentase Cadangan Pangan Masyarakat	62%	58%	38%	N/A	7.50%
2	Skor Pola Pangan Harapan (PPH)	86,2 (AKE 2150) 89,0 (AKE 2000)	87,7 (AKE 2150) 90,2 (AKE 2000)	86,2 (AKE 2100)	87	86.1
3	Persentase Pangan segar asal tumbuhan yang memenuhi persyaratan mutu dan keamanan pangan	92,74	98	100	100	110

Sumber: DP3 Kota Balikpapan, 2023

Cadangan Pangan di Kota Balikpapan masih terbatas pada bahan pokok makanan utama yaitu beras yang disediakan oleh Bulog. PPH adalah indikator untuk mengukur pola konsumsi pangan masyarakat berdasarkan gizi yang cukup dan seimbang. Semakin tinggi skor pola pangan menunjukkan satuan pangan yang semakin beragam dan semakin baik komposisi dan mutu gizinya. Skor PPH Kota Balikpapan menunjukkan tren naik dari tahun 2018, namun cenderung meningkat hingga tahun 2022. Nilai PPH sangat dipengaruhi oleh pergeseran pola konsumsi



pangan dari yang semula mengutamakan sumber energi karbohidrat (padi-padian dan umbi-umbian) menjadi sumber protein. Selain itu, terdapat perubahan perilaku masyarakat Kota Balikpapan dalam beradaptasi menghadapi pandemi covid-19. Selanjutnya indikator Persentase Pangan segar asal tumbuhan yang memenuhi persyaratan mutu dan keamanan pangan menunjukkan tren perbaikan dari tahun 2018 hingga tahun 2022, dan mencapai nilai sempurna sebesar 100%. Artinya, ketersediaan pangan segar di Kota Balikpapan sangat baik dan sesuai dengan baku mutu keamanan yang berlaku.

2.3.2.4 Pertanahan

Capaian kinerja sektor pertanahan digambarkan pada pelayanan kepada masyarakat dalam penyelesaian pengurusan dokumen pertanahan dan penyelesaian sengketa pertanahan. Penyelesaian pengadaan lahan untuk kepentingan publik yang telah diselesaikan diantaranya pembangunan sistem penyediaan dan pengolahan air baku (Waduk Teritip dan Embung Aji Raden) dan pengadaan lahan untuk pembangunan Institut Teknologi Kalimantan.

Tabel 2. 41 Capaian Kinerja Urusan Pertanahan Kota Balikpapan

Indikator Kinerja	Satuan	2017	2018	2019	2020	2021
Persentase tanah yang memiliki IMTN	%	43	79	88	76,95	88
Persentase penanganan kasus/sengketa pertanahan	%	82,86	57	74	85	81,81
Realisasi Luas Tanah yang disediakan bagi pembangunan untuk Kepentingan Umum dan Kepentingan Lainnya	Hektar	25,28	30,26	8,07	0	21,2

Sumber: Dinas Pertanahan dan Penataan Ruang, 2022

Capaian pelayanan urusan pertanahan terhadap masyarakat ditunjukkan dengan persentase tanah masyarakat yang memiliki Izin Membuka Tanah Negara (IMTN). Indikator tersebut dari tahun 2017 hingga tahun 2021 menunjukkan fluktuasi capaian kinerja. Pada tahun 2020 persentase tanah yang memiliki IMTN di Kota Balikpapan mengalami penurunan menjadi 76,95% yang sebelumnya telah mencapai 88%, namun kembali meningkat pada tahun 2021.

Capaian kinerja urusan pertanahan selanjutnya diukur dengan indikator persentase penanganan kasus/sengketa pertanahan. Indikator kinerja ini dalam kurun waktu 5 tahun memiliki rata-rata capaian sebesar 76,13%. capaian indikator berikut dipengaruhi oleh banyaknya jumlah pengaduan yang masuk. Penanganan kasus/sengketa pertanahan yang difasilitasi mayoritas disebabkan oleh masih banyaknya tumpang tindih kepemilikan dan pemanfaatan lahan yang tidak sesuai dengan peruntukannya dalam rencana tata ruang wilayah. Oleh karena itu, kegiatan pengawasan dan pengendalian pemanfaatan ruang perlu lebih ditingkatkan. Kurangnya pengawasan terhadap peruntukan lahan dapat berakibat pada berkurangnya akses bagi masyarakat dalam hal kepemilikan tanah.

Capaian kinerja pengadaan lahan pembangunan sistem penyediaan dan pengolahan air baku dapat dilihat dari pencapaian terwujudnya pembangunan waduk Teritip di kelurahan Teritip dan pembangunan Embung Aji Raden di Kelurahan Lamaru. Waduk Teritip memiliki luas 330 Ha namun masih terdapat 35



Ha lahan yang masih belum dibebaskan walaupun waduk telah terbangun dan telah operasional. Kendala yang dihadapi adalah permasalahan tumpang tindih lahan dan perbedaan luasan antara sertifikat dengan hasil ukur fisik dilapangan.

Tabel 2. 42 Kebutuhan Lahan Pembangunan Pelayanan Publik Kota Balikpapan

Lokasi	Total Kebutuhan Lahan sesuai Penetapan lokasi (Ha)	Telah dibebaskan (Ha)	Belum dibebaskan (Ha)
Waduk Teritip	330	294,39	35,61
Embung Aji Raden	150,34	8,23 (on progress 2021: 21,3)	120,81
Institut Teknologi Kalimantan	310	142,93	167,07

Sumber: Dinas Pertanahan dan Penataan Ruang, 2022

Kebutuhan lahan Pembangunan Embung Aji Raden sesuai penetapan lokasi Tahun 2020 seluas 150,34 Ha, sampai dengan Tahun 2019 telah dibebaskan seluas 8,23 Ha. Tanah yang telah dibebaskan kemudian digunakan untuk pembangunan tubuh bendung, *spill way*, intake, dan sistem perpipaan intake. Tahun 2021 Pemerintah Kota Balikpapan mengupayakan pembebasan lahan untuk sebagian area genangan seluas 21,3 Ha. Kendala yang dihadapi Pemerintah Kota Balikpapan untuk pembebasan lahan pembangunan Embung Aji Raden ini adalah banyaknya permasalahan tumpang tindih lahan, rasionalisasi anggaran untuk penanganan covid-19, adanya penambahan luasan pada penetapan lokasi Tahun 2020 menyesuaikan revisi dokumen perencanaan, serta keterbatasan anggaran APBD Kota. Anggaran yang dibutuhkan sebesar kurang lebih Rp. 181 Miliar untuk pembebasan sisa lahan seluas 120,81 Ha. Untuk itu Pemerintah Kota Balikpapan berupaya agar pembiayaannya juga dapat dibantu oleh Pemerintah Provinsi dan Pemerintah Pusat.

Kebutuhan lahan untuk pembangunan Institut Teknologi Kalimantan (ITK) sesuai penetapan lokasi seluas 310 Ha dan telah dibebaskan seluas 142,93 Ha. Kendala yang dihadapi antara lain adanya keberatan oleh beberapa pemilik tanah di lokasi eksisting pembangunan ITK serta diperlukan adanya revisi penyusunan dokumen perencanaan menyesuaikan dengan Masterplan yang disusun oleh tim ITK. Untuk proses pembebasan lahan selanjutnya, pemerintah Kota fokus pada bidang tanah yang diperuntukkan sebagai akses utama dan pintu gerbang melalui jalan Soekarno Hatta KM 14.

2.3.2.5 Lingkungan Hidup

Tolok ukur kinerja urusan lingkungan hidup menggunakan Indeks Kualitas Lingkungan Hidup (IKLH) yang terdiri atas 3 parameter, yaitu Indeks Kualitas Air (IKA), Indeks Kualitas Udara (IKU) dan Indeks Kualitas Tutupan Lahan (IKTL). Klasifikasi IKLH adalah Sangat Baik $IKLH > 80$; Baik $70 < IKLH \leq 80$; Cukup baik $60 < IKLH \leq 70$; Kurang baik $50 < IKLH \leq 60$; Sangat kurang baik $40 < IKLH \leq 50$ dan Waspada $30 < IKLH \leq 40$. Capaian indikator IKLH Kota Balikpapan mengalami fluktuasi sejak tahun 2017 hingga tahun 2021.



Tabel 2. 43 Indeks Kualitas Lingkungan Hidup Kota Balikpapan

No	Indikator	Satuan	2018	2019	2020	2021	2022
1	Indeks Kualitas Air	Angka	49.50	47.90	47.22	49.44	50.00
2	Indeks Kualitas Udara	Angka	84.93	88.42	88.92	88.52	84.29
3	Indeks Tutupan Lahan	Angka	48.15	48.24	55.40	69.49	50.32
4	Indeks Kualitas Lingkungan Hidup	Angka	59.58	60.19	65.33	69.66	63.96

Sumber: Dinas Lingkungan Hidup, 2023

Indikator IKA mengalami fluktuasi capaian dari tahun 2017 hingga tahun 2021. Capaian IKA Kota Balikpapan sempat meningkat signifikan pada tahun 2018, akan tetapi kembali menurun pada tahun 2019. Penurunan IKA disebabkan oleh pencemaran akibat pertambahan jumlah penduduk yang berdampak pada bertambahnya limbah domestik. Aktivitas rumah tangga juga berkontribusi banyak terhadap limbah cair. Sumber air limbah dari kegiatan rumah tangga adalah aktivitas Mandi, Cuci, Kakus (MCK), sebagian besar mempunyai tangki septik yang mengolah air limbah dari black water (toilet), sedangkan dari *grey water* (non toilet berupa aktivitas mandi, mencuci, memasak) belum dilakukan pengolahan dan dibuang langsung ke saluran penerima.

Pencemaran air di Kota Balikpapan disebabkan oleh pencemaran air limbah domestik dan non domestik, serta limpasan air hujan yang membawa kikisan tanah. Meskipun berada di tengah Kota, kesadaran masyarakat akan pentingnya menjaga kualitas air masih sangat kurang. Banyaknya kegiatan komersil, terutama usaha skala kecil seperti rumah makan, bengkel, dan kos-kosan mengolah air limbah dengan sarana dan prasarana yang sangat minim sehingga berpotensi mencemari Daerah Aliran Sungai (DAS). Hal ini dikarenakan ketidaktahuan pelaku usaha skala kecil terhadap kewajiban untuk mengelola air limbah kegiatan/usahanya. Selain itu, biaya untuk mengolah air limbah dianggap relatif besar oleh sebagian pelaku usaha.

Capaian realisasi IKU Kota Balikpapan mengalami fluktuasi sejak tahun 2017 hingga tahun 2021. Nilai IKU Kota Balikpapan dipengaruhi oleh pencemaran udara yang disebabkan oleh polusi sektor industri serta emisi gas rumah kaca. Pertumbuhan pembangunan sektor industri perdagangan dan jasa relatif cepat. Besarnya produksi gas emisi juga berpengaruh terhadap pencemaran udara. Penyumbang emisi terbesar adalah bidang manufaktur dan transportasi.

Parameter pembentuk IKLH selanjutnya adalah IKTL yang menunjukkan perbandingan tutupan lahan/ hutan dengan luas wilayah Kota Balikpapan. Capaian IKTL Kota Balikpapan terus mengalami peningkatan sejak tahun 2017 hingga tahun 2021. Walaupun kondisi kinerja IKTL terus meningkat, berkurangnya vegetasi tanaman juga terjadi di Kota Balikpapan yang mengakibatkan penyerapan air juga berkurang dan dapat menyebabkan munculnya dampak lingkungan seperti terjadinya peningkatan suhu udara, sedimentasi, banjir, tanah longsor dan kebakaran hutan dan lahan.

Capaian kinerja urusan lingkungan hidup juga dipengaruhi oleh pengelolaan persampahan. Indikator yang digunakan untuk mengukur pengelolaan



persampahan adalah persentase pengangkutan sampah ke TPA dan persentase pengelolaan sampah di sumbernya. Persentase pengangkutan sampah ke TPA persentasenya lebih tinggi dibandingkan dengan persentase pengelolaan sampah di sumbernya.

Tabel 2. 44 Indikator Pengelolaan Persampahan Kota Balikpapan

Indikator	2017	2018	2019	2020	2021
Persentase pengangkutan sampah ke TPA	64.79	74.43	77.86	75.45	60.91
Persentase pengelolaan sampah di sumbernya	22.93	19.22	20.37	22.14	25.8

Sumber: Dinas Lingkungan Hidup, 2022

Kurangnya kesadaran dan minat masyarakat dalam melakukan pemilahan dan pengelolaan sampah menjadi salah satu penyebab pengelolaan sampah yang belum optimal. Indikasi dari belum berhasilnya pemilahan dan pengolahan sampah adalah masih tingginya volume sampah yang masuk ke Tempat Pemrosesan Akhir Sampah (TPAS) Manggar, belum optimalnya pemilahan sampah di *Material Recovery Facility* (MRF), serta banyaknya bank sampah yang tidak aktif. Kota Balikpapan menghasilkan sampah sebanyak 488,25 ton/hari. Berdasarkan hasil sampling sampah dari aliran air Sungai Pandan Sari, diperkirakan berat sampah sebesar 182,88 ton dengan komposisi sampah organik sebesar 63,03%, plastik 34,03 %, sampah inert lainnya (konstruksi bangunan, bebatuan, perdsb. Sampah jenis ini tidak dapat didaur ulang, namun bisa digunakan ulang) 2,19%, kaca 0,22% dan logam 0,57%.

Pemerintah Kota Balikpapan belum memiliki Pusat Daur Ulang (PDU) yang digunakan untuk mengurangi volume sampah yang masuk ke TPA dan mengontrol harga pasar di bank sampah. Selain PDU, program lainnya yang perlu ditingkatkan adalah pengelolaan sampah di bank sampah. Ketersediaan bank sampah saat ini masih belum cukup ideal. Terdapat 126 bank sampah di Kota Balikpapan yang tersebar di seluruh kecamatan. Namun jumlah tersebut mengalami penurunan menjadi 107 unit berdasarkan hasil survei yang dilakukan pada tahun 2020.

2.3.2.6 Administrasi Kependudukan dan Pencatatan Sipil

Jumlah Kepemilikan Kartu Keluarga merupakan salah satu indikator yang digunakan untuk mengukur capaian kependudukan dan pencatatan sipil. Seluruh masyarakat di Kota Balikpapan yang berjumlah 237.838 keluarga telah memiliki Kartu Keluarga pada tahun 2021. Sejak tahun 2017 hingga tahun 2021, 100 persen dari seluruh keluarga di Kota Balikpapan telah memiliki Kartu Keluarga SIAK. Indikator lain yang digunakan adalah kepemilikan KTP bagi masyarakat Kota Balikpapan.

Tabel 2. 45 Cakupan Data Kependudukan dan Pencatatan Sipil Kota Balikpapan Tahun 2018-2022

No	Indikator	Jml Penduduk Wajib KTP				
		2018	2019	2020	2021	2022
1	Cakupan Kepemilikan KTP Elektronik	97,8	97,69	99,32	99,57	91,63%
2	Cakupan Kepemilikan Akta Kelahiran	88,61	92,05	92,87	97,77	99,58%
3	Cakupan Penerbitan Akta Kematian	99,31	97,04	88,9	90,85	91,96%
4	Cakupan Kepemilikan Kartu Identitas Anak	32,71	56,13	63,22	85,82	74,41%

Sumber: Database SIAK Dinas Kependudukan dan Pencatatan Sipil Kota Balikpapan, 2023



Cakupan kepemilikan data kependudukan mengalami tren fluktuatif dan cenderung menurun pada tahun 2022, baik kepemilikan e-KTP maupun kepemilikan KIA. Belum maksimalnya kepemilikan E-KTP disebabkan oleh belum optimalnya sosialisasi administrasi kependudukan khususnya perubahan kebijakan pelayanan kependudukan. Berbeda halnya terkait penerbitan dokumen pencatatan sipil, seperti akta kematian dan akta kelahiran mengalami peningkatan pada tahun 2022.

Parameter lain yang digunakan untuk mengukur capaian kinerja kependudukan dan pencatatan sipil adalah kepemilikan Kartu Keluarga yang dapat dilihat pada tabel berikut ini.

Tabel 2. 46 Persentase Keluarga yang Memiliki Kartu Keluarga

No	Kecamatan	Tahun				
		2018	2019	2020	2021	2022
1	Balikpapan Timur	100%	100%	100%	100%	100%
2	Balikpapan Barat	100%	100%	100%	100%	100%
3	Balikpapan Utara	100%	100%	100%	100%	100%
4	Balikpapan Tengah	100%	100%	100%	100%	100%
5	Balikpapan Selatan	100%	100%	100%	100%	100%
6	Balikpapan Kota	100%	100%	100%	100%	100%
Jumlah		100%	100%	100%	100%	100%

Sumber: Dinas Kependudukan dan Catatan Sipil Kota Balikpapan, 2023

Cakupan kepemilikan KK per kecamatan menunjukkan kinerja yang optimal. Hal ini dapat dilihat dari persentase keluarga yang memiliki KK mencapai 100 persen di seluruh kecamatan di Kota Balikpapan. Kondisi ini disebabkan oleh tingkat kesadaran masyarakat akan pentingnya dokumen pendudukan sudah baik. Selain itu, sosialisasi yang dilakukan juga sudah berjalan baik.

2.3.2.7 Pemberdayaan Masyarakat Desa

Pemberdayaan masyarakat dan desa merupakan salah satu urusan wajib pemerintah yang tidak berkaitan dengan pelayanan dasar. Penyelenggaraan urusan pemberdayaan masyarakat dan desa merupakan satu bagian penting dalam upaya pembangunan sumber daya manusia maupun perekonomian masyarakat di level desa atau kelurahan sebagai bagian dari pembangunan daerah. upaya pembangunan urusan pemberdayaan masyarakat dan desa dapat dilihat melalui beberapa indikator, salah satunya adalah jumlah lembaga pemberdayaan masyarakat yang aktif. Berikut merupakan data lembaga pemberdayaan masyarakat yang aktif di Kota Balikpapan tahun 2021.

Tabel 2. 47 Data Lembaga Pemberdayaan Masyarakat Kota Balikpapan Tahun 2021

No	Nama Lembaga	Jumlah	
		Kecamatan	Kelurahan (lembaga)
1	LPM	6	34
2	PKK	6	34
3	Karang Taruna	6	34
4	LKM	6	34

Sumber: DP3AKB Kota Balikpapan, 2022

Dalam urusan Pemberdayaan Masyarakat dan Desa, Kota Balikpapan memiliki empat lembaga pemberdayaan masyarakat baik yang dibentuk berdasarkan undang-undang maupun program pembangunan dari Kementerian Pekerjaan Umum dan Republik Indonesia. Empat lembaga yang ada di Kota



Balikpapan diantaranya adalah Lembaga Pemberdayaan Masyarakat (LPM), Pembinaan Kesejahteraan Keluarga (PKK), Karang Taruna dan Lembaga Keswadayaan Masyarakat (LKM). Empat lembaga tersebut telah hadir dan berperan aktif di masing-masing kecamatan dan kelurahan. Kondisi ini menunjukkan bahwa upaya pemberdayaan masyarakat di Kota Balikpapan sudah berjalan.

Indikator lain yang digunakan untuk melihat hasil pembangunan urusan pemberdayaan masyarakat dan desa adalah kontribusi masyarakat terhadap pembangunan ekonomi, sosial, budaya, lingkungan dan infrastruktur di wilayah permukiman. Berikut merupakan kontribusi masyarakat terhadap pembangunan dalam bentuk dana swadaya masyarakat di Kota Balikpapan tahun 2016-2020.

Tabel 2. 48 Dana Swadaya Masyarakat Kota Balikpapan Tahun 2016-2020

No	Tahun	Dana Swadaya Masyarakat
1	2016	Rp 93.971.882.000
2	2017	Rp 88.615.487.049
3	2018	Rp 93.338.387.000
4	2019	Rp100.738.092.285
5	2020	Rp 83.875.636.859
Jumlah		Rp 460.539.485.193

Sumber: Bagian Pemerintahan Setda Kota Balikpapan, 2021

Kontribusi masyarakat terhadap pembangunan dalam bentuk dana swadaya masyarakat di kelurahan mengalami tren yang fluktuatif selama periode 2016 hingga 2020. Kondisi ini menunjukkan adanya peran masyarakat secara swadaya dalam bentuk penyediaan dana untuk pembangunan di wilayah permukiman. Tren dan kondisi ini perlu dipertahankan dan ditingkatkan guna mewujudkan Kota Balikpapan yang berdaya.

2.3.2.8 Pengendalian Penduduk dan Keluarga Berencana

Dalam undang-undang Nomor 52 Tahun 2009 tentang perkembangan kependudukan dan pembangunan keluarga mengamanatkan bahwa pemerintah daerah untuk dapat melakukan pengendalian penduduk dan penyelenggaraan keluarga berencana. Untuk mencapai mandat tersebut, berikut data capaian kinerja urusan pengendalian penduduk dan keluarga berencana Kota Balikpapan tahun 2017-2021.

Tabel 2. 49 Capaian Kinerja Pengendalian Penduduk dan Keluarga Berencana Kota Balikpapan Tahun 2017-2021

Indikator	2017	2018	2019	2020	2021
Persentase Pemakaian Alat Kontrasepsi (Contraceptive Prevalence Rate / CPR)	66,32%	68,35%	70,02%	70,17%	70,30%
Proporsi / Persentase Wanita Usia Subur dalam status kawin yang tidak menggunakan alat kontrasepsi KB (Unmet Need)	18,10%	15,64%	14,49%	14,04%	14,29%
Persentase Keluarga terpapar pemahaman tentang fungsi keluarga	4,52%	5,32%	8,00%	4,07%	85,56%
Persentase remaja terpapar tentang Program Generasi Berencana	1,51%	4,72%	1,59%	1,13%	100,96%
Peningkatan Persentase Kelompok Kegiatan (POKTAN) dan Pendukung Program KKBPK	4,52%	5,32%	8,00%	8,5%	20,54%
Peningkatan Jumlah Kelompok Remaja Pendukung KKBPK (PIK R/M)	1,51%	4,72%	1,59%	1,04%	29,41%

Sumber: DP3AKB Kota Balikpapan, 2022



Rata-rata capaian kinerja urusan pengendalian penduduk dan keluarga berencana menunjukkan angka yang cukup fluktuatif. Capaian kinerja tertinggi pada dua indikator yakni indikator persentase remaja terpapar program generasi berencana sebesar 100,96% dan keluarga yang terpapar pemahaman fungsi keluarga sebesar 85,56%. Hal tersebut mengindikasikan bahwa sudah cukup banyak remaja dan keluarga yang memperoleh informasi tentang bagaimana membangun keluarga yang berkualitas. Namun demikian, dari segi implementasi masih perlu upaya pendampingan lebih lanjut. Selain itu, capaian Unmet Need menunjukkan angka yang semakin rendah. Capaian Unmet need semakin rendah menandakan bahwa kesadaran wanita usia subur untuk menggunakan kontrasepsi semakin tinggi, sehingga dapat mencegah kehamilan tidak diinginkan. Capaian unmet need berkorelasi dengan capaian persentase pemakaian alat kontrasepsi yang menunjukkan angka cukup tinggi yakni 70,30% pada tahun 2021. Adapun kinerja yang belum menunjukkan capaian yang cukup bagus yakni persentase kelompok kegiatan POKTAN dan pendukung program KKBPK dan kelompok remaja pendukung KKBPK. Untuk itu, dalam pembangunan kedepan perlu adanya optimalisasi partisipasi dalam kegiatan POKTAN dan KKBPK.

2.3.2.9 Perhubungan

Sektor perhubungan memegang peranan strategis yang sangat penting dalam pembangunan suatu wilayah. Kota Balikpapan merupakan pintu gerbang dari Provinsi Kalimantan Timur dengan banyaknya titik masuk dan keluar transportasi, antara lain Bandar Udara Internasional Sultan Aji Muhammad Sulaiman Sepinggang Balikpapan di sektor perhubungan udara, dan Pelabuhan Internasional Semayang dan Pelabuhan Internasional Peti Kemas Kariangau di sektor perhubungan laut.

Dalam hal penyelenggaraan transportasi darat, jumlah kendaraan di Kota Balikpapan terus mengalami pertumbuhan seiring dengan peningkatan aktivitas perekonomian Kota Balikpapan. Berdasarkan data Direktorat Lalu Lintas Polda Kaltim, kendaraan di Kota Balikpapan masih didominasi oleh kendaraan pribadi jika dibandingkan dengan kendaraan umum. Hampir setiap orang menggunakan transportasi darat untuk bekerja, sekolah, dan kegiatan logistik lainnya. Kendaraan bermotor masih menjadi pilihan utama masyarakat dalam menjalankan aktivitasnya. Jenis kendaraan bermotor dibagi menjadi tiga, yaitu kendaraan umum, kendaraan bukan umum, dan kendaraan dinas. Kendaraan bukan umum atau pribadi mengambil proporsi terbesar, menyentuh 94,21 persen dari jumlah keseluruhan kendaraan bermotor. Sepeda motor adalah jenis kendaraan yang paling banyak digunakan di Kota Balikpapan, mencapai angka penggunaan 76,89 persen dari seluruh total kendaraan umum, bukan umum, maupun dinas. Faktor ini disebabkan karena harganya yang terjangkau oleh sebagian besar masyarakat, serta penggunaan bahan bakar dan biaya operasional yang efisien. Kombinasi jumlah penggunaan mobil penumpang dan mobil barang mencapai seperlima dari jumlah



keseluruhan kendaraan bermotor, menjadi yang terbanyak kedua setelah sepeda motor. Hal ini mengilustrasikan sebuah rasio penggunaan bahwa dari sepuluh penduduk Kota Balikpapan, lima diantaranya masing-masing memiliki satu mobil penumpang.

**Tabel 2. 50 Banyaknya Kendaraan Bermotor Menurut Jenis Kendaraan (Unit)
Di Kota Balikpapan Tahun 2022**

Jenis Kendaraan	Bukan Umum	Umum	Dinas	Jumlah
Sedan	15.080	2.988	2.187	20.255
Station Wagon	75.341	6.017	3.153	84.511
Mini Bus	188.300	9.064	5.983	203.347
Jeep	65.911	3.484	3.639	73.034
Lain-lain	694	170	165	1.029
Mobil Penumpang	345.326	21.723	15.127	382.176
Bus	4.983	1.576	548	7.107
Micro Bus	16.081	1.079	1.990	19.150
Bus Bertingkat	236	11	1	248
Lain-lain	5.014	1.701	282	6.997
Mobil Bus	26.314	4.367	2.821	33.502
Pick Up	228.557	13.377	3.717	245.651
Deliver Van	2.326	1.241	716	4.283
Truck	63.524	13.437	3.944	80.905
Tangki	6.250	2.172	874	9.296
Double Cabin	41.500	7.941	2.769	52.210
Lain-lain	2.498	1.574	152	4.224
Mobil Barang	344.655	39.742	12.172	396.569
Sepeda Motor Solo	2.402.488	19.444	50.833	2.472.765
Sepeda Motor dgn Kereta Samping	994	585	504	2.083
Sepeda Motor Roda Tiga	329	8	45	382
Scooter	161.444	10.239	6.868	178.551
Trail	39.911	10.233	6.737	56.881
Lain-lain	579	210	419	1.208
Sepeda Motor	2.605.745	40.719	65.406	2.711.870
Mobil Pemadam Kebakaran	215	145	340	700
Mobil Ambulance	426	190	941	1.557
Mobil Jenazah	111	103	86	300
Fork Lift	46	50	45	141
Lain-lain	40	105	25	170
Kendaraan Khusus	838	593	1.437	2.868
JUMLAH	3.322.878	107.144	96.963	3.526.985

Sumber: BPS Balikpapan Dalam Angka, 2023 (Direktorat Lalu Lintas Polda Kaltim)

Jumlah angkutan umum di Kota Balikpapan mengalami tren penurunan yang memprihatinkan. Terdapat kemunduran yang begitu signifikan di tahun 2021 hingga 70,9 persen jika dibandingkan dengan tahun 2017. Minimnya inovasi rancang bangun revitalisasi transportasi kota dan penerapan Sarana Angkutan Umum Massal (SAUM) oleh Dinas Perhubungan Kota Balikpapan menjadi salah satu penyebab yang berkontribusi signifikan terhadap kemunduran tersebut. Satu-satunya koridor SAUM yang melayani hanyalah rute Pelabuhan Feri Kariangau – Terminal Batu Ampar, dan jumlah koridor antara tahun 2017 sampai dengan tahun 2021 tidak bertambah.

Tabel 2. 51 Perbandingan Angkutan Kota terhadap Jumlah Kendaraan Tahun 2018-2022

	2018	2019	2020	2021	2022
Jumlah Angkutan Kota	1.754	1.215	782	569	421
Jumlah Kendaraan	588.911	610.819	637.531	700.476	732.611
Rasio Angkutan Kota terhadap Jumlah Kendaraan	0,30%	0,20%	0,12%	0,07%	0,07%

Sumber: Dishub Kota Balikpapan, 2023

Masalah umum dalam menggunakan angkutan kota adalah waktu tunggu yang lama dan armada yang kecil, yang menghambat angkutan umum dalam



melayani dan menjangkau banyak pelanggan. Aspek lain yang perlu dipertimbangkan dalam mengembangkan penggunaan angkutan umum adalah fasilitas sarana dan prasarannya. Pengembangan infrastruktur angkutan umum memang sangat dipengaruhi oleh banyaknya jumlah koridor SAUM. Jumlah halte SAUM tidak menunjukkan adanya perubahan sejak tahun 2017 karena tidak adanya pembukaan jalur baru yang dilewati oleh angkutan umum. Pengadaan infrastruktur secara kuantitas juga perlu didukung dengan fitur keselamatan dalam berlalu lintas. Adapun peningkatan jumlah fasilitas umum penunjang keselamatan seperti rambu-rambu dan Area Traffic Control System atau ATCS dari tahun ke tahun. Pembangunan jalur sepeda juga meningkat dan jalurnya menjadi lebih panjang di tahun 2021. Pengembangan jalur sepeda ini sangat didorong oleh peningkatan penggunaan sepeda selama pandemi Covid-19, serta kesadaran masyarakat akan perlunya peningkatan kualitas udara dengan mengurangi polusi dari emisi karbon bahan bakar fosil dari kendaraan.

Tabel 2. 52 Jumlah Fasilitas Lalu-Lintas dan Angkutan Jalan Tahun 2018-2022

	2018	2019	2020	2021	2022
Jumlah Angkutan Kota	1.754	1.215	782	569	421
Jumlah Koridor SAUM	1 (Pelabuhan Ferry Kariangau - Terminal Batu Ampar)	1 (Pelabuhan Ferry Kariangau - Terminal Batu Ampar)	1 (Pelabuhan Ferry Kariangau - Terminal Batu Ampar)	1 (Pelabuhan Ferry Kariangau - Terminal Batu Ampar)	1 (Pelabuhan Ferry Kariangau - Terminal Batu Ampar)
Jumlah Halte SAUM	14	14	14	14	14
Jumlah Rambu	2.447	3.229	3.848	12.281	12.463
Jumlah ATCS	15	15	15	14	15
Panjang Jalur Sepeda	4.500	4.500	5.000	11.000	11.000*

Sumber: Dishub Kota Balikpapan, 2023

*Data tahun 2021

Indikator lain yang sebenarnya dapat menjelaskan kinerja urusan perhubungan adalah rasio jumlah kecelakaan. Namun, data terkait kecelakaan tidak dapat dipublikasikan karena tidak selalu bisa dijustifikasi sebagai kinerja urusan perhubungan, mengingat penyebab kecelakaan lalu lintas sangat banyak dan beragam, mulai dari kondisi kendaraan hingga kondisi jalan hingga perilaku dan kondisi pengemudi.

2.3.2.10 Komunikasi

Teknologi Komunikasi dan Informatika atau TIK sudah tidak dapat dipisahkan dari aktivitas masyarakat modern. TIK berperan penting dalam berbagai aspek kehidupan manusia, menawarkan berbagai kelebihan berupa efisiensi dan kenyamanan dalam kehidupan sehari-hari. Urusan Komunikasi dan Informatika dalam tata kelola pemerintahan menjadi kewenangan pemerintah Kabupaten/Kota. Adapun setiap urusan dibagi menjadi dua sebagaimana diatur dalam UU Nomor 23 Tahun 2014 tentang Pemerintahan Daerah, yaitu sub urusan informasi dan komunikasi publik dan sub urusan aplikasi infomatika.



Perangkat penyebaran konten informasi terkait dengan program dan kebijakan sangat dibutuhkan oleh suatu pemerintah daerah mengingat kemajuan teknologi Indonesia yang sudah pesat. Sub urusan informasi dan komunikasi publik bertanggung jawab sebagai tonggak utama dalam merealisasikannya. Upaya ini juga digunakan untuk menilai seberapa baik Pemerintah Kota Balikpapan dalam mengimplementasikan saluran informasinya. Penduduk Kota Balikpapan kini sudah bisa mengakses konten informasi pemerintah melalui secara resmi melalui portal online <http://balikpapan.go.id>. Aspek tata pemerintahan yang baik seperti transparansi dan komunikasi interaktif yang efektif antara pemerintah dan masyarakat sangat didukung oleh media sosial pemerintah di zaman sekarang ini. Kota Balikpapan memiliki page Facebook (Pemerintah Kota Balikpapan), akun Instagram (@pemkot_balikpapan), akun Twitter (@PemkotBPN), hingga *instant messaging* seperti layanan SMS dan Whatsapp melalui nomor 08115440542, serta aplikasi gawai *Digital Government Info Balikpapan* khusus Android.

Pentingnya infrastruktur telekomunikasi semakin meningkat mengingat sudah bertumbuhnya aktivitas sosial dan ekonomi di spektrum digital. Pengadaan infrastruktur telekomunikasi menjadi suatu urgensi karena telekomunikasi merupakan struktur utama yang berfungsi sebagai penyedia dan pendukung jaringan komunikasi publik. Menara telekomunikasi adalah salah satu infrastruktur yang berfungsi untuk mengirimkan dan menerima sinyal radio ke perangkat. Jumlah menara telekomunikasi di Kota Balikpapan mengalami peningkatan yang cukup signifikan dari tahun 2017 hingga 2021 dari segi penyedia dan menara yang dibangun. Menara telekomunikasi di Kota Balikpapan sudah mencapai 460 unit yang diakumulasi dari 13 perusahaan penyedia. Angka ini menunjukkan pertumbuhan sebesar 33,7 persen jika dibandingkan dengan tahun 2018. PT. Telkomsel dan PT. Protelindo menjadi pemasok menara telekomunikasi terbanyak di Kota Balikpapan.

Tabel 2. 53 Data Menara Telekomunikasi Kota Balikpapan Tahun 2018-2022

No	Penyedia Menara	Jumlah Menara Telekomunikasi				
		2018	2019	2020	2021	2022
1	PT. Telkomsel	54	112	112	101	98
2	PT. Indosat	46	46	46	26	2
3	PT. Xl Axiata	14	19	14	6	3
4	PT. Protelindo	82	82	82	95	93
5	PT. Centratama Menara Indonesia	11	13	13	22	22
6	PT. Dayamitra Telekomunikasi	42	51	51	70	71
7	PT. Hutcison 3 Indonesia	17	18	18	18	18
8	PT. Inti Bangun Sejahtera	1	7	7	7	7
9	PT. Solusi Tunas Pratama	24	33	33	33	33



No	Penyedia Menara	Jumlah Menara Telekomunikasi				
		2018	2019	2020	2021	2022
10	PT. Tower Bersama Grup	59	73	73	74	73
11	PT. Anugrah Comunication	3	4	4	4	4
12	PT. Komet Infra Nusantara	6	6	6	3	6
13	PT. Persada Sokka Tama	1	1	1	1	1
14	PT. Epid Menara Assetco	0	0	0	0	22
JUMLAH		374	462	459	459	453

Sumber: Dinas Komunikasi dan Informatika, 2023

Infrastruktur dengan standar tata kelola yang lemah dapat membahayakan layanan masyarakat. Risiko ini dapat menyebabkan penurunan hasil pemerintah sebagai akibat dari kurangnya kontrol dan pemeliharaan inventaris infrastruktur yang ada. Cakupan pengawasan infrastruktur telekomunikasi oleh Pemerintah Kota Balikpapan menunjukkan perkembangan yang fluktuatif. Peningkatan cakupan pengawasan sempat menyentuh 90 persen pada tahun 2019, lebih baik jika dibandingkan tahun 2017 dan 2018. Terdapat penurunan tujuh persen di tahun 2020 sebelum kembali maksimal secara kuantitas pada tahun 2021 dan 2022. Jumlah menara telekomunikasi di Kota Balikpapan pada tahun 2017 sebanyak 374 menara dari 10 perusahaan penyedia menjadi menjadi 462 menara pada tahun 2022 sebanyak 453 atau secara kuantitatif berkurang dari tahun 2021, yaitu sebanyak 459. Meskipun jumlahnya terus meningkat namun masih belum diketahui berapa kebutuhan ideal menara di Kota Balikpapan dikarenakan belum adanya kajian.

Tabel 2. 54 Capaian Kinerja Urusan Komunikasi dan Informatika Tahun 2018-2022

Indikator Kinerja	Satuan	Tahun				
		2018	2019	2020	2021	2022
Persentase cakupan Pengawasan Infrastruktur telekomunikasi	%	85%	90%	83%	100%	100%
Persentase Publikasi dan Dokumentasi Kegiatan Pemerintah	%	90%	90%	84%	95%	95%
Persentase Tanggapan atas Pengaduan Masyarakat	%	80%	80%	94%	100%	100%

Sumber: Dinas Kominfo, 2022

Pemerintah Kota Balikpapan juga menyediakan satu nomor telepon darurat dikenal sebagai Balikpapan 112, yang dapat digunakan masyarakat dalam keadaan darurat. Terbentuknya saluran informasi ini telah mempengaruhi peningkatan responsivitas pemerintah Kota Balikpapan terhadap keluhan dan pengaduan masyarakat seperti kebakaran, bantuan evakuasi medis, kegiatan kriminal, dan sebagainya. Persentase tanggapan atas pengaduan masyarakat melalui Balikpapan 112 meningkat dari tahun ke tahun, mencapai puncak keberhasilan pada tahun 2021, ketika pemerintah dapat merespon semua pengaduan yang masuk.

Metode *cross-sectional* (lintas lembaga) untuk pemecahan masalah dapat digunakan untuk menangani berbagai masalah dalam pengembangan inovasi *Smart City*. Pemerintah daerah harus bekerja sama dengan OPD terkait, masyarakat, pemilik bisnis, sektor pendidikan, dan berbagai pemangku kepentingan lainnya.



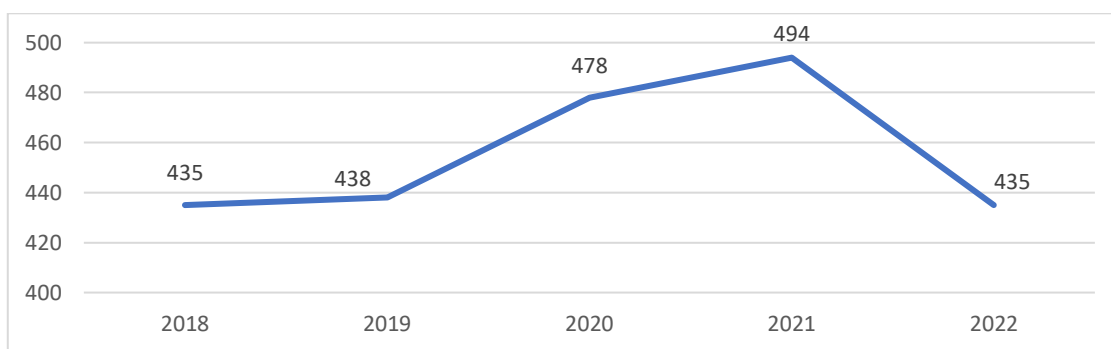
Penerapan Sistem Pemerintahan Berbasis Elektronik (SPBE) di lingkungan Pemerintah Kota Balikpapan didukung oleh Sub Urusan Aplikasi Informatika untuk menguatkan kebutuhan akan Smart City demi meningkatnya pelayanan dan kemajuan teknologi informasi yang pesat. Setiap organisasi pemerintah daerah yang memiliki akses ke internet dan terhubung ke jaringan sesama organisasi atau lembaga pemerintah saat ini sudah mencapai 90 persen. Jaringan layanan yang mengintegrasikan antar elemen sesama publik sudah sudah mencakup hingga 80 persen dari seluruh total jaringan.

2.3.2.11 Koperasi, Usaha Kecil, dan Menengah

Koperasi, usaha kecil dan menengah merupakan salah satu penyangga perekonomian yang sangat penting. Pemetaan perekonomian skala mikro dan menengah menjadi diperlukan untuk memastikan proses pembangunan perekonomian skala mikro dan menengah dapat sesuai dengan kondisi eksisting. Pembangunan perekonomian skala mikro dan menengah juga selaras dengan tujuan ke-8 di SDGs untuk mendorong peningkatan pertumbuhan ekonomi yang inklusif dan berkelanjutan, tingkat produktivitas yang tinggi serta memastikan pekerjaan yang layak untuk semua.

Kondisi perekonomian skala mikro dan menengah di Kota Balikpapan saat ini dapat digambarkan melalui data jumlah koperasi aktif di Kota Balikpapan dan data jumlah usaha skala kecil dan menengah yang berada di Kota Balikpapan beserta perkembangannya setiap tahun. Data mengenai capaian kinerja juga disampaikan untuk memberikan gambaran mengenai capaian proses pembangunan perekonomian skala kecil dan menengah yang sudah dilakukan di Kota Balikpapan.

Grafik 2. 46 Jumlah Koperasi Aktif di Kota Balikpapan 2018-2022

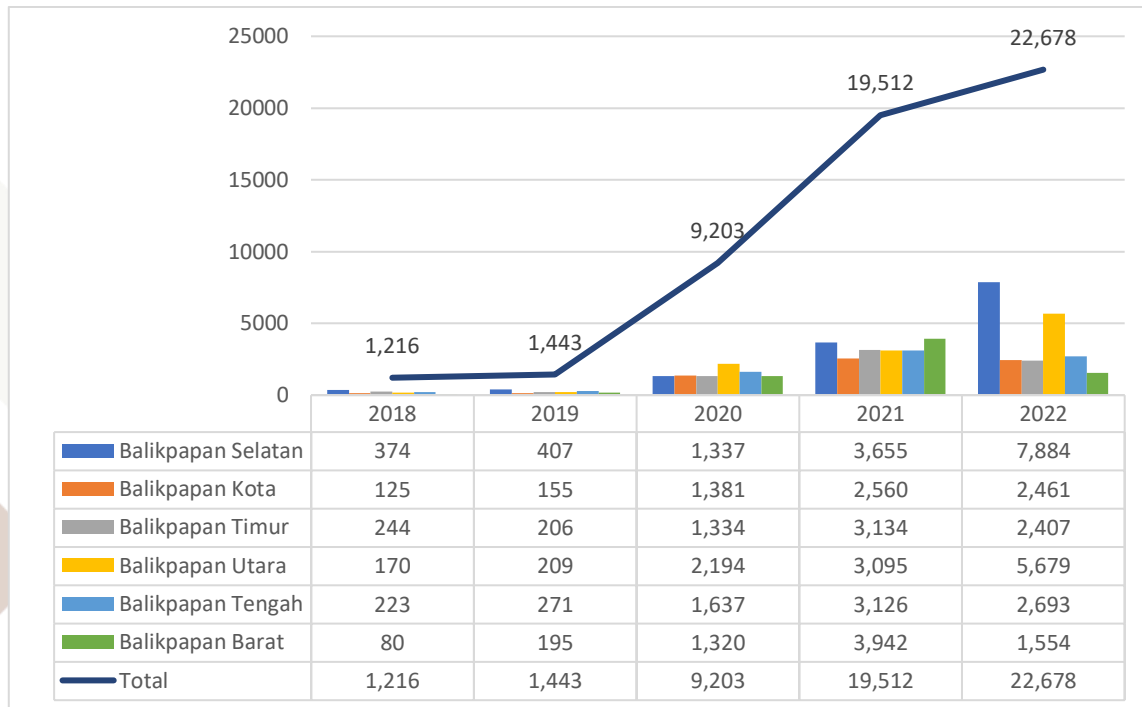


Sumber: DKUMKMP Kota Balikpapan, 2023

Tren jumlah koperasi aktif di Kota Balikpapan tidak mengalami pertumbuhan maupun pengurangan selama tahun 2018 hingga 2022. Kenaikan tertinggi jumlah koperasi aktif sebesar 40 unit terjadi pada tahun 2020. Secara umum, tren stagnasi koperasi aktif ini dapat disebabkan oleh faktor *force majeure* seperti pandemi Covid-19 yang terjadi waktu lalu, dan dampaknya terhadap iklim usaha skala kecil dan mikro.



Grafik 2. 47 Jumlah UMKM di Kota Balikpapan 2018-2022



Sumber: DKUMKMP Kota Balikpapan, 2023

Jumlah UMKM di Kota Balikpapan secara umum mengalami peningkatan yang sangat tinggi sebesar 21.462 unit pada tahun 2018-2022. Peningkatan paling tinggi sebesar 10.309 unit terjadi dari tahun 2020 ke 2021. Peningkatan jumlah UMKM ini berhubungan dengan beberapa faktor seperti peningkatan omzet usaha mikro yang dipengaruhi oleh peningkatan kapasitas produksi dan pemasaran produk-produk usaha mikro di Kota Balikpapan.

Tabel 2. 55 Perkembangan UMKM Kota Balikpapan 2018-2022

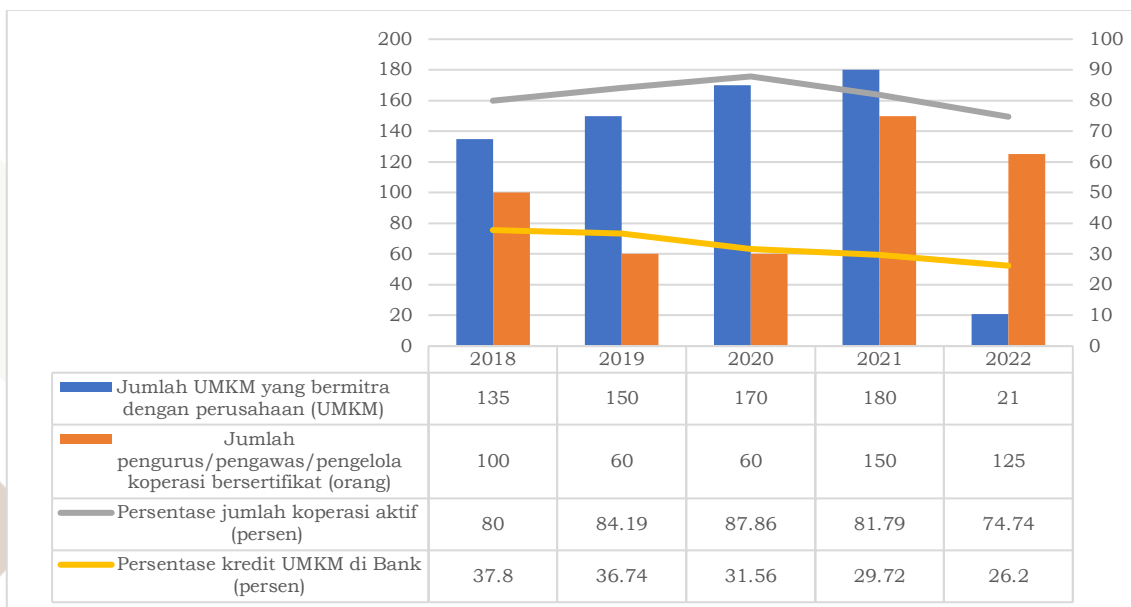
Uraian	Tahun				
	2018	2019	2020	2021	2022
Unit Usaha (Total)	1.216	1.443	9.203	19.512	22.678
Tenaga Kerja (orang)	2.148	2.790	0	97.549	68.068
Omzet (Rp Juta)	0	73.838	0	758.972	1.545.934

Sumber: DKUMKMP Kota Balikpapan, 2023

Perkembangan UMKM di Kota Balikpapan tahun 2018 hingga 2022 dari aspek unit usaha, tenaga kerja, dan omzet mengalami kenaikan yang cukup besar. Jumlah unit usaha di Kota Balikpapan mengalami peningkatan sebesar 21.462 unit pada tahun 2018 hingga 2022. Jumlah tenaga kerja pada sektor UMKM juga mengalami peningkatan sebesar 65.920 orang pada tahun 2018 hingga 2022. Omzet UMKM di Kota Balikpapan pada tahun 2022 menyentuh angka 1,5 triliun rupiah. Peningkatan signifikan dari ketiga aspek ini secara khusus terjadi pada sektor usaha skala mikro. Peningkatan omzet usaha mikro tersebut berhubungan dengan peningkatan kapasitas produksi dan pemasaran produk-produk usaha mikro.



Grafik 2. 48 Capaian Kinerja Urusan Koperasi UMKM 2018-2022



Sumber: DKUMKMP Kota Balikpapan, 2023

Capaian kinerja urusan koperasi dan usaha mikro kecil menengah di Kota Balikpapan diukur dengan empat aspek yang terdiri atas jumlah UMKM yang bermitra dengan perusahaan, jumlah pengurus/pengawas/pengelola koperasi yang telah bersertifikat, presentase kredit UMKM di bank, dan presentase jumlah koperasi aktif. Jumlah UMKM yang bermitra dengan perusahaan di Kota Balikpapan mengalami penurunan sebesar 114 unit pada tahun 2018 hingga 2022. Jumlah staf koperasi yang bersertifikat cenderung berfluktuasi namun memiliki tren meningkat dari tahun 2018-2022. Jumlah staf koperasi yang bersertifikat meningkat sebesar 25 orang pada tahun 2018 hingga 2022. Tren presentase kredit UMKM di bank mengalami penurunan sebesar 5,26 persen pada tahun 2018 hingga 2022. Tren presentase jumlah koperasi aktif di Kota Balikpapan secara umum mengalami penurunan sebesar 11,6 persen dari tahun 2018 hingga 2022.

2.3.2.12 Penanaman Modal

Penguatan daya saing investasi daerah perlu dilakukan untuk mendukung pesatnya pembangunan dan pengembangan infrastruktur di Kota Balikpapan. Berbagai pertemuan, pameran, dan konferensi baik skala regional, nasional maupun internasional yang sering diadakan di Kota Balikpapan menjadikan Kota Balikpapan dikenal sebagai Kota MICE (*Meeting, Incentive, Conference and Exhibition*) yang berpengaruh terhadap iklim investasi di Kota Balikpapan. Realisasi investasi di Kota Balikpapan pada tahun 2018 hingga tahun 2022 terus menunjukkan tren yang lebih baik dan meningkat. Investasi yang ada berupa modal dalam negeri dan modal asing.

Tabel 2. 56 Realisasi Investasi Kota Balikpapan 2018-2022

Indikator	2018	2019	2020	2021	2022
Penanaman Modal Dalam Negeri (miliar rupiah)	26,71	2.500,51	13.849,41	16.773,02	14.681,98



Indikator	2018	2019	2020	2021	2022
Penanaman Modal Asing (miliar rupiah)	865,60	374,61	519,75	2.820,49	744,52
Penyerapan Tenaga Kerja Indonesia	760	2.469	7.023	3.052	4.369
Penyerapan Tenaga Kerja Asing	21	31	56	15	13

Sumber: DPMPPT Kota Balikpapan, 2022

Realisasi Investasi jika dijabarkan menurut sektor usaha, sektor industri kimia dan farmasi yang paling berkontribusi terhadap investasi di Kota Balikpapan. Selama periode tahun 2018 hingga tahun 2022, realisasi investasi sektor industri kimia dan farmasi yang berkontribusi sebesar Rp 34,099 Triliun, kemudian diikuti sektor konstruksi yang mencapai Rp 8,1 Triliun.

Tabel 2. 57 Realisasi Investasi Menurut Sektor Usaha 2018-2022

Sektor Usaha	2018	2019	2020	2021	2022	Total (2018-2022)
Pertambangan	2.196,26	430.117,50	452.393,38	35.803,70	292.486,97	1.212.997,81
Listrik, Gas dan Air	-	107.930,00	6.032,72	8.120,40	2.808,70	124.891,82
Perumahan, Kawasan Industri dan Perkantoran	7.211,84	132.795,20	19.225,30	582.864,00	15.633,09	757.729,43
Perdagangan dan Reparasi	32.796,04	190.848,80	186.669,30	133.460,00	320.977,16	864.751,30
Industri Makanan	472.546,98	29.337,00	193.597,26	2.471.040,80	194.497,56	3.361.019,60
Industri Karet, Barang dari Karet dan Plastik	75,04	-	-	2.946,30	6.696,69	9.718,03
Industri Kertas dan Percetakan	-	-	-	5,00	-	5,00
Hotel dan Restoran	672,94	24.318,80	6.379,56	15.566,60	116.589,83	163.527,73
Jasa Lainnya	2.211,64	406.680,40	356.010,38	452.318,40	482.278,75	1.699.499,57
Transportasi, Gudang dan Telekomunikasi	64.160,42	192.267,50	398.252,78	1.482.746,80	200.503,76	2.337.931,26
Kehutanan	-	-	-	60,80	-	60,80
Konstruksi	1.216.254,84	1.170.531,50	5.669.960,30	44.821,90	23.684,30	8.125.252,84
Industri Mesin, Elektronik, Instrumen Kedokteran, Peralatan Listrik, Presisi, Optik dan Jam	3.392,88	11.500,50	51.130,08	15.856,60	32.480,62	114.360,68
Industri Kayu	7.801,20	14.000,00	56.933,50	147.689,00	29.231,56	255.655,26
Industri Lainnya	-	177,00	-	9,60	50,00	236,60
Industri Logam Dasar, Barang Logam, Bukan Mesin dan Peralatannya	-	-	8.980,16	369,50	572.289,25	581.638,91
Tanaman Pangan, Perkebunan, dan Peternakan	-	-	324,00	2,90	1.117,17	1.444,07
Industri Kimia dan Farmasi	-	-	6.963.271,80	14.186.322,40	12.950.359,10	34.099.953,30
Industri Mineral Non Logam	-	-	-	13.500,60	40.000,63	53.501,23

Sumber: DPMPPT Kota Balikpapan, 2023

Realisasi investasi di Kota Balikpapan erat kaitannya dengan proses perizinan daerah. Beberapa indikator yang digunakan untuk melihat sejauh mana pengelolaan perizinan dilakukan adalah jumlah tingkat kepatuhan perizinan penanaman modal, persentase jumlah pelayanan perizinan yang terintegrasi secara online, persentase peningkatan jumlah LKPM PMA dan PMDN yang diterima, dan persentase penyelesaian masalah penanaman modal dan perizinan.

Tabel 2. 58 Capaian Kinerja Pengelolaan Perizinan 2017-2021

Indikator	2017	2018	2019	2020	2021
Jumlah Tingkat Kepatuhan Perizinan Penanaman Modal	175	151	315	1241	3450
Persentase Jumlah Pelayanan Perizinan yang terintegrasi secara online	19%	41,25%	41,25%	41.25%	67,50%
Persentase Peningkatan Jumlah LKPM PMA dan PMDN yang diterima	22,38%	-13,71%	108,61%	192.7%	178%
Persentase Penyelesaian Masalah Penanaman Modal dan Perizinan	100%	100%	100%	100%	100%

Sumber: DPMPPT Kota Balikpapan, 2022

Walaupun dari segi pengelolaan perizinan sudah menunjukkan tren peningkatan yang cukup baik, akan tetapi tingkat capaian kepuasan masyarakat masih mengalami fluktuasi. Hal tersebut menunjukkan adanya ketidakpuasan masyarakat dalam pelayanan yang diterima.



2.3.2.13 Kepemudaan dan Olahraga

Penyelenggaraan urusan kepemudaan dan olahraga berperan penting dalam memastikan keberdayaan pemuda dan tersedianya akses penyaluran aktivitas olahraga bagi masyarakat. Kinerja penyelenggaraan urusan kepemudaan dan olahraga dapat dianalisis dengan melihat perkembangan beberapa indikator kepemudaan dan olahraga. Berikut merupakan capaian kinerja urusan kepemudaan dan olahraga di Kota Balikpapan Tahun 2017 hingga 2021.

Tabel 2. 59 Capaian Kinerja Urusan Kepemudaan dan Olahraga Kota Balikpapan Tahun 2018-2022

Indikator Kinerja	Satuan	Tahun				
		2018	2019	2020	2021	2022
Peningkatan jumlah pemuda berprestasi	Orang	53	57	31	48	139
Jumlah atlet berprestasi	Orang	668	566	25	343	1.222
Peningkatan prestasi olahraga	Medali	516	1.643	25	365	543
Presentasi ketersediaan sarana dan prasarana olah raga	Persen	91,07	91,04	91,12	91,00	NA

Sumber: DPOP Kota Balikpapan, 2023

Beberapa indikator kinerja urusan kepemudaan dan Olahraga Kota Balikpapan mengalami tren yang meningkat selama periode 2018 hingga 2022. Kondisi tersebut menunjukkan bahwa upaya pembangunan kepemudaan dan olahraga di Kota Balikpapan telah dilaksanakan. Namun demikian, masih terdapat beberapa kendala yang perlu diselesaikan, diantaranya adalah jumlah pemuda berprestasi yang relatif stagnan walupun sempat mengalami peningkatan pada tahun 2018 dan 2019. Kondisi ini dipicu oleh tingkat pengangguran pemuda yang disebabkan oleh Pandemi Covid-19. Selain itu, jumlah atlet berprestasi yang sempat mengalami penurunan pada tahun 2020 sebagian besar diakibatkan oleh minimnya agenda kompetisi pada tahun tersebut karena terhalang oleh Pandemi Covid-19. Beberapa upaya yang perlu dilakukan untuk menyelesaikan masalah dalam urusan kepemudaan dan olahraga dalah peningkatan ketersediaan sarana dan prasarana penunjang olahraga serta pendampingan terhadap kelompok pemuda.

2.3.2.14 Statistik

Statistik dalam perencanaan pembangunan merupakan bagian krusial sebagai sumber utama ketersediaan data-data pembangunan. Ketersediaan data yang berkualitas dan mudah diakses sangat berpengaruh dalam proses pemetaan masalah dan penentuan kebijakan pembangunan daerah. Urusan statistik juga berperan penting dalam proses evaluasi kinerja pembangunan pemerintah daerah. Statistik daerah Kota Balikpapan telah termanifestasikan dalam beberapa bentuk seperti Kota Balikpapan dalam angka, indikator kesejahteraan, PDRB dan beberapa dokumen statistik lainnya. Berikut merupakan gambaran mengenai ketersediaan dokumen statistic Kota Balikpapan selama periode 2018 hingga 2022.

Tabel 2. 60 Ketersediaan Dokumen Statistik di Kota Balikpapan Tahun 2018-2022

No	Uraian	2018		2019		2020		2021		2022	
		Ada	Tidak Ada	Ada	Tidak Ada	Ada	Tidak Ada	Ada	Tidak Ada	Ada	Tidak Ada
1	PDRB	√		√		√		√		√	
2	IPM	√		√		√		√		√	



No	Uraian	2018		2019		2020		2021		2022	
		Ada	Tidak Ada	Ada	Tidak Ada	Ada	Tidak Ada	Ada	Tidak Ada	Ada	Tidak Ada
3	Suseda	√		√		√		√		√	
4	KBDA	√		√		√		√		√	
5	Indeks Gini Rasio	√		√		√		√		√	
6	Input Output		√		√		√		√		√
7	IKM	√		√		√		√		√	

Sumber: Bapedalibang Kota Balikpapan, 2023

Beberapa data dasar Kota Balikpapan sudah tersedia sejak tahun 2018 hingga 2022. Kondisi tersebut menunjukkan upaya pemerintah Kota Balikpapan dalam pembangunan urusan statistik sudah dilakukan. Namun demikian, masih terdapat beberapa permasalahan dalam urusan statistik yang masih harus diselesaikan, diantaranya adalah kelengkapan data statistik sektoral dan Belum optimalnya kualitas data statistik yang disajikan. Ketersediaan data-data pokok Kota Balikpapan masih relatif minim dan sulit untuk diakses. Kondisi ini disebabkan oleh pengolahan data serta inventarisasi data yang masih lemah.

2.3.2.15 Persandian

Pemerintah daerah mengelola persandian sebagai upaya untuk meningkatkan keamanan data dari berbagai ancaman siber, seperti interupsi, intersepsi, modifikasi, serta fabrikasi data dan informasi. Keamanan data diperlukan untuk memaksimalkan proses pemberian pelayanan publik. Dinas Komunikasi dan Informatika Kota Balikpapan bekerja sama dengan Badan Siber dan Sandi (BSSN) untuk meningkatkan sistem keamanan informasi. Kerja sama berbentuk penerapan tanda tangan digital, pengelolaan informasi yang dikecualikan, dan kontra penginderaan. Masing-masing kebijakan memiliki fungsi khusus dalam memperkuat keamanan data dan informasi, seperti tanda tangan digital sebagai proteksi kerawanan dalam transaksi elektronik yang menggunakan *e-office*, dan kontra penginderaan yang bertujuan untuk pengamanan sinyal pada beberapa kegiatan penting yang bersifat terbatas. Data terkait capaian kinerja urusan persandian dapat dilihat pada tabel di bawah ini.

Tabel 2. 61 Capaian Kinerja Urusan Persandian Tahun 2018-2022

Indikator Kinerja	Satuan	Tahun				
		2018	2019	2020	2021	2022
Persentase OPD yang melakukan pengamanan informasi	%	25	50	61	65	65
Jumlah OPD yang termasuk memiliki Informasi yang Dikecualikan	OPD	10	15	22	22	22

Sumber: Dinas Kominfo, 2023.

Informasi yang Dikecualikan adalah informasi yang tidak dapat diakses oleh pemohon informasi publik sebagaimana dimaksud dalam Undang – Undang Nomor 14 Tahun 2008 tentang Keterbukaan Informasi Publik. Daftar Informasi yang Dikecualikan Pemerintah Kota Balikpapan berjumlah 59 jenis informasi, sesuai dengan Keputusan Walikota Nomor 188.45-39/2019.

Persentase OPD yang melakukan pengamanan informasi pada pada rentang tahun 2018-2021 terus mengalami peningkatan. Tren peningkatan persentase OPD yang melakukan pengamanan informasi menunjukkan bahwa terdapat upaya yang



lebih baik dari pemerintah dalam mengamankan data-data yang ada. Peningkatan persentase OPD dapat terjadi dikarenakan dorongan program penyelenggaraan persandian untuk pengamanan informasi. Data peningkatan OPD linier dengan tingkat capaian kinerja program hingga 125 persen pada tahun 2022.

2.3.2.16 Kebudayaan

Penelusuran jejak historis menemukan bahwa Balikpapan berawal dari sebuah perkampungan nelayan di tepi Selat Makassar pada abad ke-19. Perekonomian kota yang tumbuh sangat pesat seiring berjalannya waktu memancing banyak pendatang dan ekspatriat ke Kota Balikpapan. Hal itu menjadikan Balikpapan berubah menjadi kota yang multi-etnis dan kebudayaan hingga saat ini.

Pemerintah daerah berkewajiban untuk mengelola urusan kebudayaan di wilayah terkait, termasuk Pemerintah Daerah Kota Balikpapan. Pengelolaan urusan kebudayaan dapat diukur melalui dua indikator yaitu peningkatan prestasi di bidang seni, budaya, dan keagamaan, serta cagar budaya yang dilindungi. Peningkatan indikator pengelolaan urusan kebudayaan Kota Balikpapan dapat dilihat pada tabel di bawah ini:

Tabel 2. 62 Prestasi di Bidang Seni, Budaya, dan Keagamaan

Indikator	Satuan	Capaian Kinerja				
		2018	2019	2020	2021	2022
Peningkatan prestasi di bidang seni, budaya, dan keagamaan	Kegiatan	6	6	2	6	14

Sumber: Disdikbud Kota Balikpapan, 2022.

Realisasi indikator pengelolaan urusan kebudayaan pada rentang tahun 2017-2021 cenderung stagnan, kecuali di tahun 2020 akibat terdampak pandemi Covid-19. Hal itu menunjukkan bahwa Pemerintah Daerah Kota Balikpapan berkomitmen dalam menjaga prestasi pada urusan kebudayaan.

Indikator selanjutnya adalah cagar budaya yang dilindungi. Perlindungan cagar budaya diperlukan karena cagar budaya merupakan kekayaan budaya bangsa yang penting bagi negara, seperti pemahaman dan pengembangan sejarah, ilmu pengetahuan, dan kebudayaan. Sifat cagar budaya yang tidak terbarukan menuntut negara untuk melakukan perlindungan, pengembangan, dan pemanfaatan. Jumlah cagar budaya yang dilindungi dapat dilihat pada tabel di bawah ini:

Tabel 2. 63 Jumlah Cagar Budaya yang Dilindungi

Indikator	Satuan	Capaian Kinerja				
		2018	2019	2020	2021	2022
Cagar budaya yang dilindungi	Lokasi	119	129	144	126	129

Sumber: Disdikbud Kota Balikpapan, 2022

Realisasi indikator pelestarian cagar budaya menunjukkan adanya tren peningkatan pada tahun 2017-2020. Penurunan jumlah cagar budaya pada tahun 2022 dikarenakan adanya pembangunan proyek *Refinery Development Master Plan* (RDMP) untuk menyokong kebijakan Ibu Kota Negara Nusantara.

Pemerintah daerah Kota Balikpapan mengalami beberapa permasalahan dalam upaya pelestarian cagar budaya. Permasalahan yang dihadapi meliputi tidak semua cagar budaya lokasinya berada di lahan pemerintah, tetapi juga masuk kewenangan



perusahaan, TNI/Polri, serta Pertamina. Perbedaan kepemilikan lahan cagar budaya mengakibatkan sulitnya elaborasi dan promosi. Masalah lain yang dihadapi adalah anggaran promosi dan pembangunan sarana prasana yang terbatas akibat pandemi Covid-19 yang mengakibatkan belum maksimal upaya pelestarian cagar budaya.

Pengelolaan urusan kebudayaan yang dilakukan oleh Pemerintah Kota Balikpapan tidak hanya dari prestasi yang diperoleh maupun jumlah cagar budaya yang dilindungi, melainkan melalui beberapa program yang dicanangkan, seperti program pengembangan kebudayaan, program pengembangan kesenian tradisonal, program pembinaan sejarah. Berbagai program tersebut mendapatkan tingkat capaian realisasi sedang hingga sangat tinggi, serta secara keseluruhan memperoleh nilai pemajuan kebudayaan sebesar 0.25 pada tahun 2022.

2.3.2.17 Perpustakaan

Banyaknya jumlah pengunjung perpustakaan dapat menjadi indikator efektivitas penyediaan pelayanan perpustakaan di daerah. Beberapa upaya dan inovasi yang telah dilaksanakan oleh Dinas Perpustakaan dan Arsip Kota Balikpapan adalah: peningkatan jumlah koleksi buku, penyediaan permainan edukatif, penyediaan sarana dan prasarana yang nyaman untuk pengunjung, mobil perpustakaan keliling dan planning gallery. Jumlah kunjungan perpustakaan mengalami penurunan drastis dari tahun 2018 hingga 2021 sebesar 119.784, tetapi mulai menunjukkan tren peningkatan sebesar 28.823 pengunjung pada tahun 2022. Pandemi Covid-19 dan semakin populernya media elektronik sebagai sumber bahan bacaan menjadi penyebab utama menurunnya jumlah pengunjung perpustakaan selama lima tahun terakhir. Selain itu, Perpustakaan Kota Balikpapan juga pernah satu bulan penuh tidak beroperasi karena sedang melakukan pengelolaan buku. Terkait hal ini, perlu melakukan inovasi dalam meningkatkan kembali jumlah kunjungan terutama secara online. Berikut tabel capaian kinerja urusan perpustakaan pada tahun 2022:

Tabel 2. 64 Capaian Kinerja Urusan Perpustakaan

Indikator	2018	2019	2020	2021	2022
Jumlah kunjungan perpustakaan	134.566	98.192	21.744	14.782	43.605
Jumlah penambahan anggota perpustakaan	3.440	3.310	2.104	1.611	2.146
Penambahan jumlah judul koleksi bahan pustaka	3.772	442	1.075	1.090	3.750
Jumlah perpustakaan/taman baca yang telah dibina	239	254	264	350	95

Sumber: Dinas Perpustakaan dan Arsip, 2023

Penambahan jumlah anggota perpustakaan juga mengalami tren penurunan setiap tahunnya. Penurunan terbesar terjadi pada tahun 2019 hingga 2021 yang hanya sebesar 1.699 jumlah anggota baru. Beberapa program intervensi yang berhasil dilakukan oleh Dinas Perpustakaan dan Arsip Kota Balikpapan berhasil meningkatkan jumlah penambahan anggota perpustakaan sebesar 535 orang pada tahun 2022. Penambahan judul koleksi bahan pustaka juga mengalami lonjakan yang cukup besar pada tahun 2022 sebesar 2.660 judul dari tren penurunan selama lima tahun terakhir.



Pada tahun 2022, layanan perpustakaan elektronik giat digencarkan oleh Pemerintah Kota Balikpapan, sehingga capaian 3.750 pengguna baru tersebut adalah pengguna baru layanan perpustakaan elektronik Balikpapan bernama iBalikpapan. Pemerintah Kota Balikpapan perlu untuk meningkatkan kualitas sarana dan prasarana perpustakaan fisik yang ada, seiring dengan peningkatan kualitas layanan perpustakaan elektronik agar masyarakat yang tidak dapat berkunjung ke perpustakaan daerah dapat mengaksesnya secara online; begitu pula sebaliknya.

Dinas Perpustakaan dan Arsip Kota Balikpapan juga memiliki program pembinaan terhadap perpustakaan dan taman baca yang ada di Kota Balikpapan. Indikator ini mengalami peningkatan dari tahun 2018 hingga tahun 2021 sebesar 111 total taman bacaan yang telah dibina. Indikator ini mengalami penurunan yang sangat signifikan sebesar 255 total taman bacaan yang dibina pada tahun 2022.

Tren kinerja urusan perpustakaan mengalami tren penurunan capaian kinerja, tetapi berangsur naik dan membaik hingga pada tahun 2022. Kurang optimalnya kualitas dan kuantitas SDM perpustakaan berpengaruh terhadap keseluruhan urusan perpustakaan. Apabila merujuk pada Peraturan Kepala Perpustakaan Nomor 8 tahun 2017 tentang Standar Nasional Perpustakaan Kabupaten/Kota, per 75 ribu penduduk membutuhkan setidaknya satu pustakawan. Kondisi yang ada pustakawan di Kota Balikpapan hanya ada dua orang, idealnya Dinas Perpustakaan dan Kearsipan Kota Balikpapan memiliki 10 pustakawan. Selain kuantitas, kualitas pustakawan dan SDM DPK Kota Balikpapan juga perlu ditingkatkan melalui bimbingan teknis agar dapat membantu mencapai target dari program dan kegiatan yang telah ditetapkan di tahun tahun mendatang.

2.3.2.18 Kearsipan

Penguatan tata kelola arsip untuk semua OPD serta pengelolaan urusan arsip daerah merupakan fungsi dari urusan kearsipan yang melekat pada Dinas Perpustakaan dan Arsip Kota Balikpapan. Untuk mengukur sejauh mana penguatan tata kelola arsip, menggunakan dua indikator kinerja yaitu Persentase Perangkat Daerah yang telah mengimplementasikan SIKD dan Persentase Perangkat Daerah yang arsipnya telah terdata dan tertata.

Implementasi Sistem Informasi Kearsipan Dinamis (SIKD) di Kota Balikpapan pada tahun 2018 adalah sebanyak 7 OPD dari total 36 OPD. Peningkatan sangat signifikan terjadi pada tahun 2022 yaitu 36 dari 36 OPD atau seluruh OPD di Kota Balikpapan sudah mengimplementasikan SIKD. Sedangkan, untuk indikator persentase perangkat daerah yang arsipnya telah terdata dan tertata mengalami tren peningkatan yang konstan dari tahun 2018 hingga 2022. Tercatat pada tahun 2019 capaiannya meningkat sebesar 15 persen dan terus meningkat sebesar 5 persen hingga tahun 2022 capaiannya sebesar 35 persen.



Tabel 2. 65 Capaian Kinerja Urusan Kearsipan 2017-2021

Indikator	2018	2019	2020	2021	2022
Persentase Perangkat Daerah yang telah mengimplementasikan SIKD	19,44%	100%	100%	75%	100%
Persentase Perangkat Daerah yang arsipnya telah terdata dan tertata	10%	25%	25%	30%	35%

Sumber: Dinas Perpustakaan dan Arsip, 2023

Kedua indikator tersebut sudah menunjukkan tren peningkatan yang sangat baik dalam lima tahun terakhir, walau sempat terkendala pada tahun 2021 yang disebabkan oleh pandemi covid-19. Agar terus relevan dengan perkembangan zaman, Pemerintah Kota Balikpapan sudah mengupayakan pengembangan E-Arsip dan Big Data Kearsipan yang sudah masuk pada tahap perencanaan. Pengembangan aplikasi arsip belum juga menunjukkan ke arah yang baik karena penataan dan pendataan aplikasi belum memanfaatkan aplikasi, tetapi adanya pandemi covid-19 menjadi batu loncatan yang baik bagi seluruh OPD sebagai pengingat betapa pentingnya digitalisasi. Sehingga kepedannya, upaya transformasi digital penting dilakukan oleh seluruh OPD di Kota Balikpapan.

2.3.3 Fokus Layanan Urusan Pemerintah Pilihan

Fokus layanan urusan pemerintah pilihan terdiri dari beberapa urusan seperti kelautan dan perikanan, perindustrian, pariwisata, pertanian dan perdagangan. Berbagai urusan tersebut memiliki pengaruh terhadap indikator makro ekonomi. Berikut adalah beberapa urusan pemerintah pilihan di Kota Balikpapan.

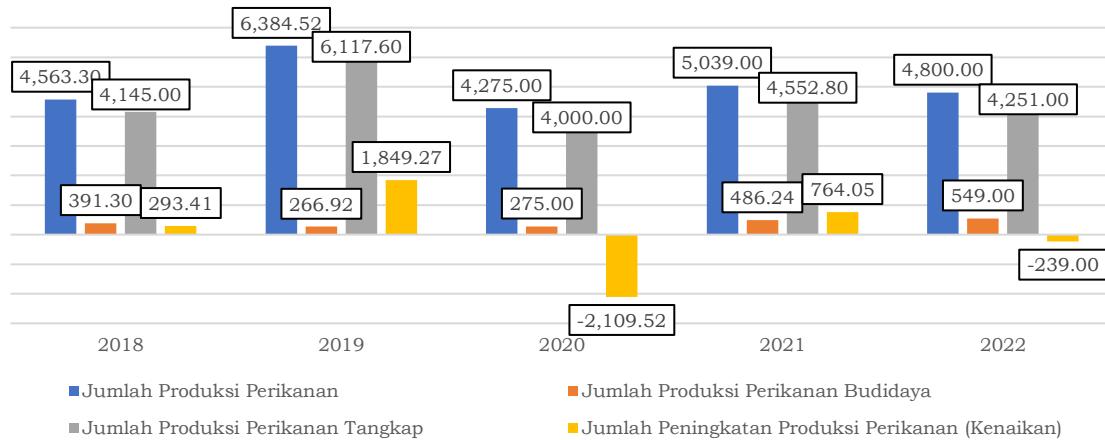
2.3.3.1 Kelautan dan Perikanan

Undang-Undang Nomor 32 Tahun 2014 tentang Kelautan mendefinisikan laut sebagai ruang perairan di muka bumi yang menghubungkan daratan dengan daratan lainnya serta bentuk-bentuk alamiah lain yang merupakan kesatuan geografis dan ekologis beserta segenap unsur terkait dengan batas dan sistem yang telah ditentukan oleh peraturan perundang-undangan dan hukum internasional yang berlaku.

Perikanan didefinisikan sebagai semua kegiatan yang berhubungan dengan pengelolaan dan pemanfaatan sumber daya ikan yang meliputi segala potensi semua jenis ikan beserta lingkungannya menurut Undang-Undang Nomor 45 Tahun 2009 tentang Perubahan Undang-Undang Nomor 31 Tahun 2004 tentang perikanan. Definisi perikanan menurut Undang-Undang Nomor 45 Tahun 2009 juga mendefinisikan kegiatan perikanan meliputi kegiatan pra-produksi, produksi, pengolahan, hingga pemasaran yang dilaksanakan dalam sistem bisnis perikanan.



Grafik 2. 49 Capaian Kinerja Sektor Kelautan dan Perikanan 2018–2022 (Ton)



Sumber: DP3 Kota Balikpapan, 2023

Capaian kinerja sektor kelautan dan perikanan di Kota Balikpapan terdiri dari empat aspek, seperti jumlah produksi perikanan, jumlah produksi perikanan budidaya, jumlah produksi perikanan tangkap, dan jumlah peningkatan produksi perikanan. Jumlah produksi perikanan mengalami peningkatan sebesar 236,70 ton pada tahun 2018 hingga 2022. Jumlah produksi perikanan budidaya cenderung meningkat sebesar 157,7 ton pada tahun 2018 hingga 2022. Jumlah produksi perikanan tangkap juga mengalami peningkatan yang cukup tinggi sebesar 106 ton pada tahun 2018 hingga 2022.

Peningkatan produksi perikanan pada tahun 2018-2022 secara umum mengalami fluktuasi, namun memiliki tren yang meningkat. Penurunan produksi perikanan terjadi paling tinggi pada tahun 2020, dengan angka -2.109,52 ton, sedangkan peningkatan tertinggi terjadi pada tahun 2021 dengan angka sebesar 764,05 ton. Produksi perikanan terkait dengan beberapa faktor, seperti kapasitas SDM pembudidaya dan penangkap ikan, kualitas sarana dan prasarana perikanan, akses terhadap bantuan permodalan dan metode penangkapan ikan.

2.3.3.2 Perindustrian

Pemetaan kondisi perindustrian di Kota Balikpapan diperlukan untuk memahami bagaimana kualitas iklim usaha di Kota Balikpapan. Kondisi iklim usaha dapat digambarkan dengan data mengenai jumlah usaha baik skala kecil maupun non-kecil yang mendapatkan sertifikasi kompetensi dan kualifikasi perusahaan di Kota Balikpapan serta perkembangannya dari tahun ke tahun. Data mengenai capaian kinerja di bidang perindustrian menggambarkan bagaimana proses pembangunan yang telah berjalan di bidang industri di Kota Balikpapan.

Perindustrian di Kota Balikpapan dibangun dengan arah kepada pembangunan industri bukan migas. Industri bukan migas di Indonesia sendiri mengalami pertumbuhan yang signifikan. Rencana Tata Ruang Wilayah (RTRW) Kota Balikpapan telah mengatur terkait kawasan dengan peruntukan bagi kegiatan industri. Arah kebijakan pemerintah Kota Balikpapan akan membangun dan mengembangkan Industri Prioritas, Industri Pendukung dan Industri Potensial

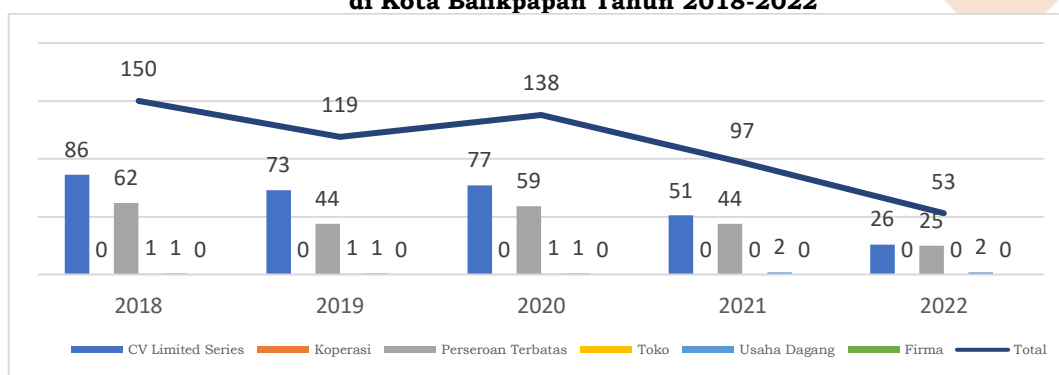


masa depan pada kawasan peruntukan industri yang telah ditetapkan dalam RTRW Kota Balikpapan.

Rencana kawasan perindustrian di Kota Balikpapan terdiri atas:

- **Koridor Perwilayahan Industri di Batakan dan Mulawarman**
Kategori industri sedang akan berada di wilayah Klaster Batakan yang tersebar di sepanjang Jalan Mulawarman.
- **Kawasan Industri Kariangau (KIK)**
Berlokasi di Kelurahan Kariangau, Kecamatan Balikpapan Barat, KIK merupakan kawasan strategis yang dapat dijangkau melalui akses darat maupun laut. Total luasan dari KIK sekitar 2.117 Ha. Total sebanyak 20 perusahaan saat ini telah mengantongi izin untuk membuat pabrik di kawasan ini, dimana sebagian besar telah mulai beroperasi. Kawasan ini juga dilengkapi dengan sarana terminal peti kemas yang mulai beroperasi pada tahun 2012.
- **Kawasan Industri Perikanan Manggar**
Kawasan Industri Perikanan Manggar berlokasi di Kelurahan Manggar dan Kelurahan Manggar Baru di Kecamatan Balikpapan Timur. Kawasan Industri Perikanan Manggar merupakan satu dari 6 blok dalam kawasan minapolitan Manggar.
- **Kawasan Industri Kecil Sumber**
Kawasan Industri Kecil di Kawasan Industri Kecil Sumber (KIKS) telah memanfaatkan wilayah seluas 3 Ha dari total 9 Ha wilayah KIKS. Terdapat 60 industri tahu tempe dari total 118 industri tahu tempe di KIKS Kota Balikpapan. Kawasan Industri Kecil Sumber (KIKS) telah memiliki infrastruktur yang memadai seperti jalan, gudang, drainase, jaringan listrik, pengolahan air limbah dan air bersih.
- **Kawasan Industri Kecil Teritip**
Kawasan Industri Kecil Teritip berlokasi di Kelurahan Teritip, Kecamatan Balikpapan Timur. Kawasan Industri Kecil Teritip meliputi lahan seluas 6,4 Ha, yang terdiri atas Industri Pengelolaan Hasil Pertanian dan Industri Pengelolaan Hasil Perikanan. Total telah terdapat 24 rumah produksi saat ini, dari total perencanaan sebanyak 48 rumah produksi.

Grafik 2. 50 Jumlah Usaha Kecil yang Mendapat Sertifikasi Kompetensi di Kota Balikpapan Tahun 2018-2022

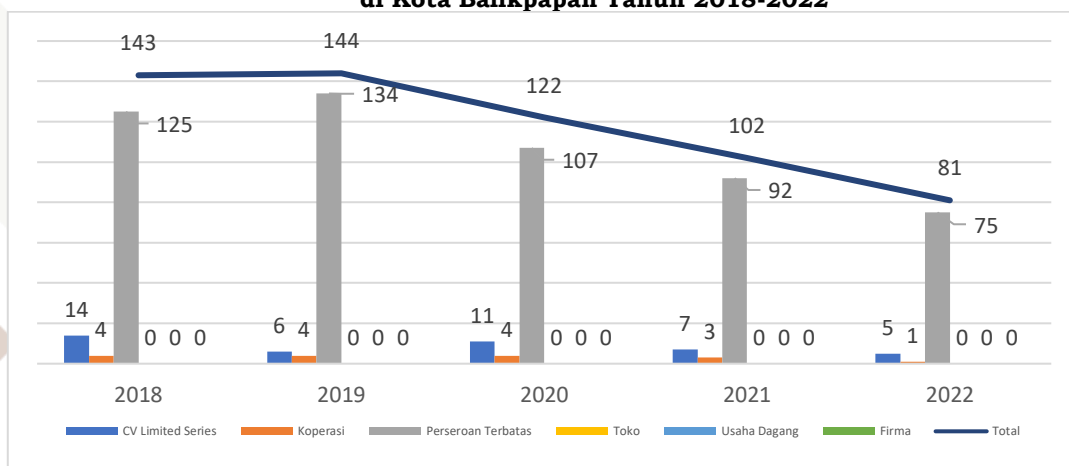


Sumber: BPS Kota Balikpapan, 2023



Jumlah usaha kecil yang mendapatkan sertifikat kompetensi mengalami penurunan yang signifikan sebesar 97 unit pada tahun 2018 hingga 2022. Penurunan ini disebabkan oleh beberapa faktor yang berkaitan dengan sumber daya input dan tata pengelolaan pelatihan. Sertifikasi kompetensi bagi usaha kecil harus ditingkatkan pada perencanaan periode mendatang.

Grafik 2. 51 Jumlah Usaha Non-Kecil yang Mendapat Sertifikasi Kompetensi di Kota Balikpapan Tahun 2018-2022



Sumber: BPS Kota Balikpapan, 2023

Jumlah usaha non-kecil mengalami penurunan sebesar 62 unit pada tahun 2018 hingga 2022. Penurunan ini terkait dengan faktor internal sumber daya dan faktor eksternal seperti kualitas pelatihan dan partisipasi usaha non-kecil dalam sertifikasi kompetensi. Sertifikasi bagi usaha non-kecil menjadi salah satu faktor yang harus diperhatikan pada periode perencanaan mendatang.

Tabel 2. 66 Perkembangan Sektor Perindustrian Kota Balikpapan Tahun 2018-2022

Uraian	Tahun				
	2018	2019	2020	2021	2022
Unit Usaha					
Industri Kecil	622	628	628	637	668
Industri menengah	144	146	146	147	158
Industri Besar	128	128	128	128	128
Jumlah	894	902	902	912	954
Tenaga Kerja (orang)					
Industri Kecil	4.013	4035	4035	4.143	4.951
Industri Menengah	2.594	2667	2667	2.697	3.368
Industri Besar	6.887	6887	6887	6.887	6.887
Jumlah	13.494	13.589	13.589	13.678	15.206
Investasi (juta Rp.-)					
Industri Kecil	76.578	77.691	77.691	90.646	166.298,5
Industri Menengah	151.643	169.025	169.025	177.025	226.680,7
Industri Besar	588.667	588.667	588.667	588.667	588.667,4

Sumber: DKUMKMP Kota Balikpapan, 2023

Jumlah unit usaha industri kecil, menengah dan besar mengalami peningkatan sebesar 60 unit pada tahun 2018 hingga 2022. Jumlah tenaga kerja industri kecil, menengah dan besar juga mengalami peningkatan sebesar 1.712 orang pada periode yang sama. Peningkatan unit dan tenaga kerja industri di Kota Balikpapan ini perlu ditingkatkan agar mampu berkontribusi positif terhadap capaian indikator ekonomi makro Kota Balikpapan.



Tabel 2. 67 Perkembangan Kelompok Industri Kota Balikpapan Tahun 2018-2022

No	Kelompok Industri	2018	2019	2020	2021	2022
1	Hasil Hutan	78	78	78	79	79
2	Pulp dan Kertas	108	108	108	108	134
3	Kimia	109	109	109	109	106
4	Agro	197	201	201	201	204
5	Logam Mesin dan Perekeyasaan	152	153	153	156	167
6	Alat Angkut	128	128	128	130	139
7	Tekstil	93	93	93	93	67
8	Aneka	30	32	32	36	58
Total		895	902	902	912	954
% Pertumbuhan Industri		0,79	0,78	0	0,01	4,61

Sumber: DKUMKMP Kota Balikpapan, 2023

Industri agro merupakan industri terbanyak di Kota Balikpapan yang mengalami peningkatan sebesar 7-unit pada tahun 2018 hingga 2022. Industri dengan peningkatan terbesar terdapat di industri aneka. Industri ini mengalami peningkatan sebesar 28-unit pada periode yang sama. Peningkatan jumlah industri ini ditarget mengingkat untuk meningkatkan kontribusi sektor industri terhadap pertumbuhan ekonomi Kota Balikpapan.

Tabel 2. 68 Capaian Kinerja Urusan Perindustrian 2018-2022

Indikator Kinerja	Satuan	Tahun				
		2018	2019	2020	2021	2022
Pertumbuhan IKM	%	0,79	0,78	0,80	1,11	4,61
Persentase IKM menerapkan teknologi industri	%	19	36,23	38,81	43,37	N/A
Persentase industri eksisting terhadap perizinan industri di KIK	%	28,7	30	27	40	N/A
Persentase industri eksisting terhadap siteplan SIKS	%	60,89	58,71	58,71	59,15	70,68
Persentase industri eksisting terhadap siteplan SIKT	%	7,51	10,34	10,34	10,34	15,3
Persentase industri yang menggunakan bahan baku lokal	%	11,11	11,1	0	5,48	N/A

Sumber: DKUMKMP Kota Balikpapan, 2023

Pertumbuhan industri mengalami peningkatan sebesar 4,04 persen pada tahun 2018 hingga 2022. Peningkatan pertumbuhan industri ini dikaitkan dengan beberapa faktor seperti perizinan industri yang semakin membaik, kapasitas SDM pelaku industri yang semakin meningkat dan semakin tingginya penerapan teknologi di bidang industri. Beberapa faktor tersebut harus dijaga secara berkesinambungan agar pertumbuhan industri Kota Balikpapan semakin meningkat pada periode mendatang.

Tabel 2. 69 Proyeksi Kebutuhan Lahan dan Jumlah Kawasan Industri Baru Tahun 2015-2035

Uraian	Tahun		
	2015-2019	2020-2024	2025-2035
Kebutuhan Lahan Kawasan Industri (Ha)	3.580	3.590	3.600
Jumlah Kawasan Industri yang Akan Dibangun (Unit)	1	1	1

Sumber: RPIK Kota Balikpapan 2015-2035

Proyeksi kebutuhan lahan baru bagi kawasan industri pada tahun 2020-2024 di Kota Balikpapan sebanyak 3.590 Ha dengan 1 jumlah kawasan industri yang akan dibangun. Optimalisasi peran Industri Kecil Menengah (IKM) di Kota Balikpapan juga selaras dengan tujuan ke-8 SDGs yang menekankan kepada aspek pertumbuhan ekonomi yang inklusif dan berkelanjutan, tingkat produktivitas yang tinggi serta memastikan pekerjaan yang layak untuk semua. Optimalisasi peran IKM



tersebut dilakukan dengan upaya-upaya diversifikasi usaha, pemanfaatan dan inovasi teknologi yang dapat meningkatkan nilai tambah. Kompetensi SDM yang sesuai dan memadai juga diperlukan untuk keperluan tersebut.

2.3.3.3 Pariwisata dan Ekonomi Kreatif

Sektor pariwisata dan ekonomi kreatif merupakan salah satu sektor yang signifikan bagi Kota Balikpapan. Surat Keputusan Menparpostel No 98/PW.102/MPPT-87 mendefinisikan objek wisata sebagai semua tempat atau keadaan alam yang memiliki sumber daya wisata yang dibangun serta dikembangkan hingga mempunyai daya tarik dan diusahakan sebagai tempat yang dikunjungi oleh wisatawan. Rencana Induk Kepariwisata Daerah Kota Balikpapan tahun 2016-2026 yang ditetapkan melalui Peraturan Daerah Kota Balikpapan Nomor 7 Tahun 2016 menetapkan visi pembangunan kepariwisataan daerah Kota Balikpapan sebagai berikut: “Terwujudnya Daerah sebagai Tujuan Pariwisata Internasional dengan mengedepankan ekowisata, ekokultural, MICE, dan wisata transit bagi kesejahteraan masyarakat”.

Data-data yang dapat menggambarkan kondisi pariwisata dan ekonomi kreatif di Kota Balikpapan terdiri atas data kontribusi sektor pariwisata terhadap PDRB Kota Balikpapan, data jumlah objek wisata di Kota Balikpapan beserta daftarnya, data capaian kinerja sektor kepariwisataan, beserta data mengenai jumlah pelaku ekonomi kreatif yang ada di Kota Balikpapan.

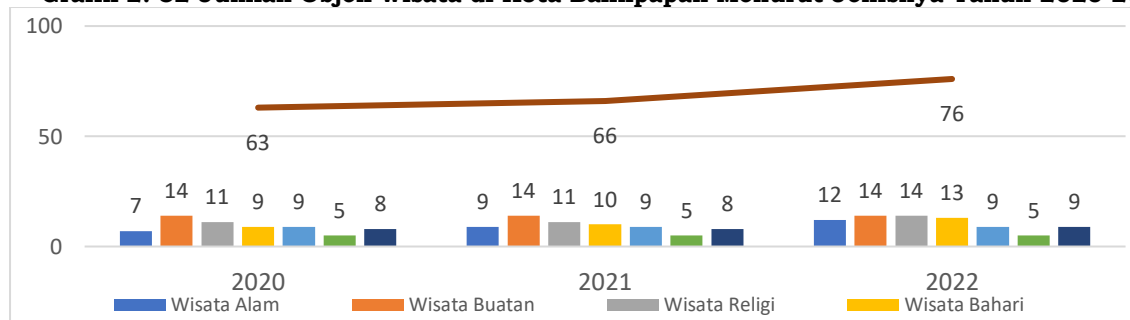
Tabel 2. 70 Kontribusi Sektor Pariwisata terhadap PDRB di Kota Balikpapan Tahun 2018-2022

Tahun	Kontribusi terhadap PDRB (miliar rupiah)
2018	13.531,14
2019	14.024,64
2020	11.930,24
2021	12.151,89
2022	15.890,23

Sumber: BPS Kota Balikpapan, 2023 (diolah)

Kontribusi sektor pariwisata terhadap PDRB Kota Balikpapan secara umum memiliki tren peningkatan yang cukup signifikan. Rata-rata pertumbuhan sektor pariwisata selama tahun 2018-2022 sebesar 6 persen, dengan peningkatan tertinggi terjadi pada tahun 2022 dengan peningkatan sebesar 31 persen. Kondisi ini menunjukkan peningkatan signifikansi sektor pariwisata terhadap perekonomian Kota Balikpapan. Peluang sektor pariwisata ini perlu didukung oleh infrastruktur yang memadai dan kondisi yang kondusif bagi wisatawan yang akan berkunjung ke wilayah Kota Balikpapan.

Grafik 2. 52 Jumlah Objek Wisata di Kota Balikpapan Menurut Jenisnya Tahun 2020-2022.



Sumber: BPS Kota Balikpapan, 2023



Objek wisata Kota Balikpapan mengalami peningkatan sebesar 13 objek wisata pada tahun 2020 hingga 2022. Pengembangan objek wisata harus diikuti oleh pengembangan amenities, atraksi, aksesibilitas dan kerja sama multi-aktor untuk meningkatkan kunjungan wisatawan. Kota Balikpapan sebagai kota MICE diharapkan mampu secara berkesinambungan mengembangkan pariwisatanya dengan memperhatikan aspek pembangunan berkelanjutan.

Tabel 2. 71 Objek dan Nama Tempat Wisata di Kota Balikpapan Tahun 2022

No	Objek Wisata	Nama Tempat Wisata
1	Wisata Alam/Hutan atau Ekowisata	<ol style="list-style-type: none"> 1. Kawasan Hutan Lindung Sungai Wain (HLSW) 2. Kawasan Wisata Pendidikan Lingkungan Hidup (KWPLH) 3. Kebun Raya Balikpapan (KRB) 4. Mangrove Margo Mulyo 5. Kawasan Ekowisata Teluk Balikpapan 6. Mangrove Center Graha Indah 7. Ekosistem Mangrove Kariangau 8. Desa Wisata Teritip 9. Bambu Wanadesa 10. Kampung Atas Air Margasari 11. Desa Wisata Wain 12. Wisata Meranti Km 15
2	Wisata Buatan	<ol style="list-style-type: none"> a. Taman Bekapai b. Taman Tiga Generasi c. Waduk Manggar d. Penangkaran Buaya Teritip e. Carribean Island Waterpark Regency f. Waterpark Griya Permata Asri Ringroad g. Jembatan Ulin Kariangau h. Aqua Boom i. Pantai Bsb j. Gifta Garden k. Kampung Warna-Warni Teluk Seribu l. Kampong Kenangan Lamaru m. Kampung Pinisi n. Kampung Kangkung Sumber Rejo (Kang Bejo)
3	Wisata Religi	<ol style="list-style-type: none"> 1. Islamic Center 2. Mahavihara Budha Manggala Balikpapan 3. Masjid Jami' Al Ula 4. Masjid Agung At-Taqwa 5. Masjid Istiqomah 6. Klenteng Guang De Miao 7. Pondok Pesantren Hidayatullah 8. Vihara Eka Dharma Manggala 9. Vihara Buddha Maitreya 10. Masjid Ceng Ho 11. Gereja Katolik Santa Maria 12. Bukit Doa Kalimantan 13. Pura Giri Jaya Natha 14. Pura Hyang Guru
4	Wisata Bahari	<ol style="list-style-type: none"> 1. Pantai Manggar Segara Sari 2. Pantai Monpera 3. Pantai Kemala 4. Pantai Kilang Minyak Pertamina 5. Pantai Lamaru 6. Pantai Banua Patra 7. Kapal Phinisi Mahligai Balikpapan 8. Hendra Pesona 9. Pantai Seraya (Sepinggian Raya) 10. Pantai Nirmala Lamaru/SMACLY 11. Pantai Damba Enggang 12. Pantai Nelayan 13. Pantai Teluk Bayur



No	Objek Wisata	Nama Tempat Wisata
5	Wisata Bersejarah	<ol style="list-style-type: none"> 1. Tugu Makam Jepang 2. Tugu Australia 3. Museum Kodam VI Mulawarman 4. Monumen Mathilda 5. Meriam Jepang Sidodadi 6. Meriam Jepang 7. Rumah Dahor Heritage 8. Tugu Peringatan Perdamaian Indonesia-Jepang-Australia 9. Tugu Peringatan Demonstrasi Rakyat Balikpapan Karang Anyer
6	Wisata Belanja	<ol style="list-style-type: none"> 1. Pasar Inpres Kebun Sayur 2. Plaza Balikpapan 3. Balikpapan Super Block 4. Roti Tiam 5. Salak Kilo
7	Wisata Kuliner	<ol style="list-style-type: none"> 1. Taman Tiga Generasi 2. Taman Bekapai 3. Restoran Dandito 4. Restoran Kenari 5. Grand City Food Court 6. Komplek Ruko Bandar 7. Melawai 8. Pasar Segar 9. Lapangan Merdeka

Sumber: BPS Kota Balikpapan, 2023

Jenis-jenis objek wisata yang ada di Kota Balikpapan terdiri atas wisata alam, wisata buatan, wisata religi, wisata bahari, wisata bersejarah, wisata belanja, dan wisata kuliner. Pengembangan pariwisata di Kota Balikpapan sendiri diselaraskan dengan arah strategi pengembangan pariwisata berdasarkan SDGs yang terdapat pada *Roadmap* SDGs Nasional.

Tabel 2. 72 Arah Strategi Pengembangan Pariwisata Berdasarkan SDGs.

Tujuan	Arah Kebijakan	Strategi Tahun 2020-2024
Energi Bersih dan Terbarukan	Mendorong pemanfaatan tenaga listrik untuk memenuhi kebutuhan energi final sektor transportasi, rumah tangga dan industri	Pengembangan kluster industri, kawasan ekonomi khusus dan kawasan pariwisata
Pekerjaan Layak dan Pertumbuhan Ekonomi	Percepatan transformasi struktural melalui modernisasi pertanian, reindustrialisasi, dan pemanfaatan sumber-sumber pertumbuhan baru	Meningkatkan konektivitas destinasi pariwisata dengan fokus pada MICE, pariwisata minat khusus, dan lintas bataspariwisata

Sumber: *Roadmap* SDG's Nasional, 2017

Roadmap SDGs Nasional memiliki arah kebijakan dalam pengembangan pariwisata yang terdiri dari pemanfaatan tenaga listrik dan percepatan transformasi struktural. Dari rencana tersebut dilakukan proses-proses pembangunan di sektor pariwisata. Berikut merupakan capaian kinerja sektor pariwisata tahun 2017-2021:

Tabel 2. 73 Capaian Kinerja Sektor Pariwisata Tahun 2018-2022

Indikator	2018	2019	2020	2021	2022
Jumlah kunjungan wisatawan mancanegara	47.040	56.577	16.510	17.458	8.637
Jumlah kunjungan wisatawan nusantara	2.837.034	2.878.561	1.072.569	1.431.862	1.103.173
Peningkatan event pariwisata	5	8	7	7	10
Jumlah destinasi pariwisata yang dikembangkan	1	30	41	31	76



Indikator	2018	2019	2020	2021	2022
Meningkatnya potensi objek wisata unggulan di Kota Balikpapan	1	10	6	6	1
Jumlah asosiasi yang bermitra	1	8	9	8	11

Sumber: DPOP Kota Balikpapan, 2023

Capaian kinerja pada sektor pariwisata terdiri atas peningkatan *event* pariwisata dan budaya, jumlah destinasi pariwisata yang dikembangkan, meningkatnya potensi obyek wisata unggulan di Kota Balikpapan, jumlah asosiasi yang bermitra, dan jumlah kunjungan wisatawan. Aspek peningkatan *event* pariwisata dan budaya, jumlah destinasi pariwisata yang dikembangkan, dan meningkatnya potensi objek wisata unggulan di Kota Balikpapan, dan jumlah asosiasi yang bermitra mengalami peningkatan dari tahun 2018 hingga 2022. Angka jumlah kunjungan wisatawan sendiri mengalami penurunan sebesar 1,1 juta pengunjung dari tahun 2018 hingga 2022.

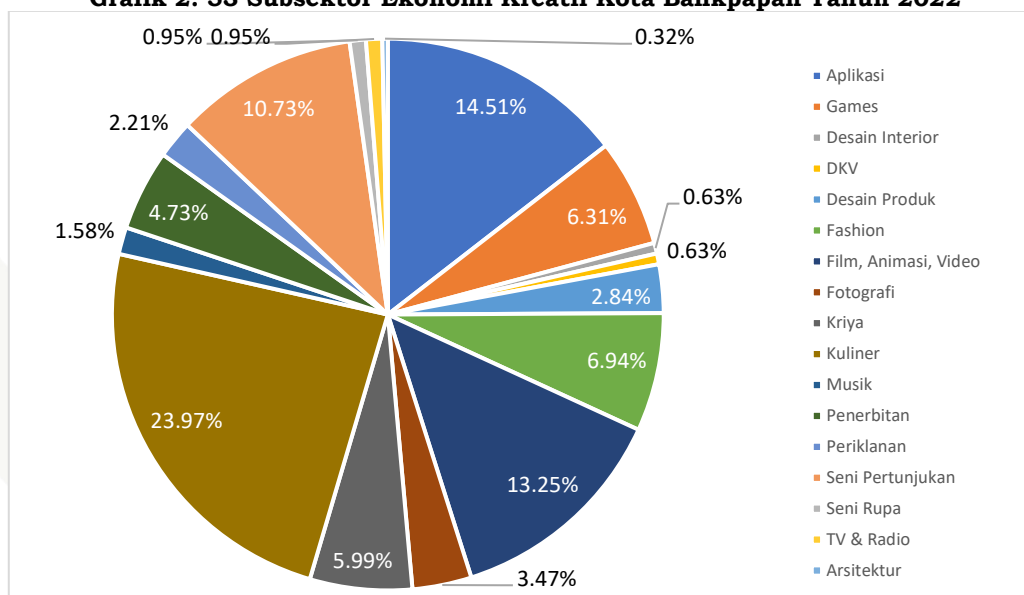
Konsep ekonomi kreatif di era ekonomi baru yang mengutamakan informasi dan kreativitas dengan mengandalkan ide dan pengetahuan dari sumber daya manusia sebagai faktor produksi mulai masuk di Kota Balikpapan dengan berdirinya Forum Ekonomi Kreatif/Balikpapan Creative Forum (BCF) pada tahun 2016, yang dilanjutkan dengan aktivasi 6 sub-sektor ekonomi kreatif beserta kolaborasi pentahelix antara aktor Academicians, Business, Community, Government, Media (ABCGM) pada tahun 2017 dan 2018. Keberadaan ekonomi kreatif ini diperkuat dengan ditandatanganinya MoU antara Badan Ekonomi Kreatif (Bekraf), Pemerintah Kota Balikpapan, dan BCF pada tahun 2019. Kota Balikpapan merupakan salah satu dari 10 kabupaten/kota yang ditetapkan sebagai Kabupaten/Kota Kreatif oleh Bekraf di tahun 2019 dengan subsektor aplikasi dan games. Peresmian Balikpapan Creative Center (BCC) di Gedung Parkir Klandasan juga dilakukan pada tahun yang sama dengan tujuan sebagai wadah kolaborasi pelaku ekonomi kreatif untuk berkreasi.

Kota Balikpapan, difasilitasi oleh Kemenparekraf RI, telah memiliki Dokumen Masterplan Pengembangan Ekraf 2021-2026 pada tahun 2021. Kota Balikpapan juga menerima SK KaTa Kreatif Indonesia yang diserahkan secara langsung oleh Menteri Pariwisata dan Ekonomi Kreatif dalam rangka fungsionalisasi 10 KaTa Kreatif Indonesia Tahun 2019 untuk Sub-sektor Aplikasi dan Pengembangan Permainan pada tahun 2021. Pemerintah Kota Balikpapan melakukan reaktivasi kepengurusan Forum Ekraf melalui Keputusan Wali Kota Balikpapan Nomor 188.45-410/2021 tanggal 29 November 2021 tentang Forum Ekonomi Kreatif Kota Balikpapan Masa Bakti 2021-2024 yang mana kepengurusannya dikukuhkan pada tanggal 20 Januari 2022.

Berdasarkan hasil survey yang dilakukan oleh Pemerintah Kota Balikpapan bersama relawan ekonomi kreatif, sub-sektor ekonomi kreatif yang mendominasi di Kota Balikpapan antara lain adalah kuliner, seni pertunjukan, dan aplikasi. Sebagaimana yang tergambar pada grafik dibawah ini.



Grafik 2. 53 Subsektor Ekonomi Kreatif Kota Balikpapan Tahun 2022



Sumber: Bappedalitbang Kota Balikpapan, 2023 (Diolah)

Sub-sektor ekonomi kreatif di Kota Balikpapan didominasi oleh sektor kuliner dengan angka sebesar 23,97 persen, disusul oleh sektor seni pertunjukan sebesar 14,51 persen, sektor film, animasi, dan video sebesar 13,25%, dan sektor seni pertunjukan sebesar 10,73 persen. Sektor-sektor selain empat sektor yang telah disebutkan sebelumnya komposisinya masing-masing berada di bawah angka 10%, sehingga signifikansi dari sub-sektor kuliner, seni pertunjukan, dan aplikasi dari sektor ekonomi kreatif dapat dipertimbangkan sebagai sub-sektor yang difokuskan kedepannya untuk dikembangkan lebih lanjut.

2.3.3.4 Pertanian

Luas dan sebaran lahan pertanian di Kota Balikpapan relatif terbatas. Kegiatan pertanian di Kota Balikpapan umumnya dilakukan dalam skala kecil. Wilayah yang masih terdapat cukup banyak kegiatan pertanian terdapat di Kecamatan Balikpapan Timur, khususnya di Kelurahan Manggar, Lamaru, dan Teritip.

Data mengenai kondisi pertanian di Kota Balikpapan dapat digambarkan melalui data luas panen padi dan palawija di Kota Balikpapan, data produksi panen padi dan palawija di Kota Balikpapan, data produksi tanaman pangan dan hortikultura, produksi ternak, dan produksi tanaman perkebunan, serta data capaian kinerja urusan pertanian.

Tabel 2. 74 Luas Panen Padi dan Palawija (Ha) di Kota Balikpapan Tahun 2018-2022

Tahun	Padi Sawah	Padi Ladang	Padi	Jagung	Ubi Kayu	Ubi Jalar	Kacang Tanah	Kedelai	Kacang Hijau Green Bean
2018	60	3	63	80	232	24	20	-	-
2019	38	1	39	96	257	-	-	-	-
2020	66	-	66	247	324	17,5	21	-	-
2021	72	-	72	148,4	272	14	10,2	-	-
2022	63	-	63	64,25	265,5	29	11	-	-

Sumber: BPS Kota Balikpapan, 2023

Luasan panen padi dan palawija di Kota Balikpapan tahun 2018-2022 mengalami penurunan setiap tahunnya, terkecuali bagi ubi kayu dan ubi jalar. Penurunan paling signifikan terjadi pada jagung sebesar 15,75 Ha pada tahun 2018 hingga



2022. Kenaikan paling besar terdapat di luasan panen ubi kayu sebesar 33,5 Ha pada tahun 2018 hingga 2022.

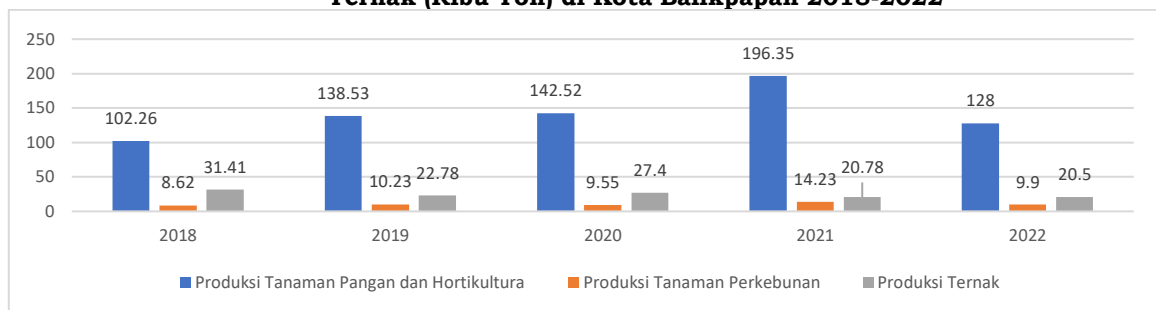
Tabel 2. 75 Produksi Panen Padi dan Palawija (Ton) di Kota Balikpapan Tahun 2018-2022

Tahun	Padi Sawah	Padi Ladang	Padi	Jagung	Ubi Kayu	Ubi Jalar	Kacang Tanah	Kedelai	Kacang Hijau Green Bean
2018	362,1	6	368	492	10.332	360	94	-	-
2019	222,4	3	225,4	672	12.032	717	138	-	-
2020	358,5	-	358,5	1358	15.187	262,5	42	-	-
2021	398,4	-	398,4	735,6	12.085	210	20,4	-	-
2022	346,8	-	346,8	422	12.391	29	11	-	-

Sumber: BPS Kota Balikpapan, 2023

Produksi panen padi dan palawija di Kota Balikpapan pada tahun 2018-2022 secara umum mengalami penurunan, terkecuali ubi kayu dan ubi jalar. Peningkatan paling besar dialami oleh ubi kayu sebesar 2.059 ton pada tahun 2018 hingga 2022. Produksi ubi jalar juga tercatat mengalami peningkatan yang sebesar 75 ton pada tahun 2018 hingga 2022. Sedangkan untuk komoditas lainnya mengalami penurunan yang bervariasi. Komoditas yang mengalami penurunan produksi panen yang tinggi terdapat di komoditas kacang tanah sebesar 72 ton pada periode 2018-2022.

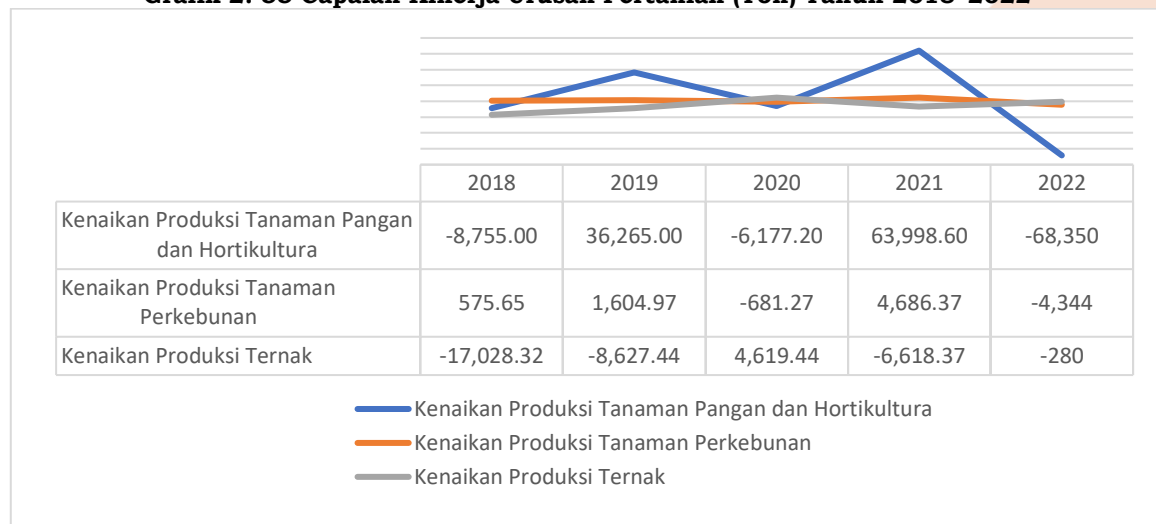
Grafik 2. 54 Produksi Tanaman Pangan dan Hortikultura, Tanaman Perkebunan dan Ternak (Ribu Ton) di Kota Balikpapan 2018-2022



Sumber: DP3 Kota Balikpapan, 2023

Produksi tanaman pangan dan hortikultura serta tanaman perkebunan di Kota Balikpapan secara umum memiliki tren pertumbuhan pada tahun 2018-2022, sedangkan produksi ternak memiliki tren penurunan. Produksi tanaman pangan dan hortikultura mengalami pertumbuhan sebesar 25,74 ribu ton dari 2018 hingga 2022. Produksi tanaman perkebunan mengalami pertumbuhan sebesar 1,26 ribu ton pada tahun 2018 hingga 2022. Produksi ternak mengalami penurunan yang tinggi sebesar 10,91 ribu ton pada periode yang sama.

Grafik 2. 55 Capaian Kinerja Urusan Pertanian (Ton) Tahun 2018-2022



Sumber: DP3 Kota Balikpapan, 2023

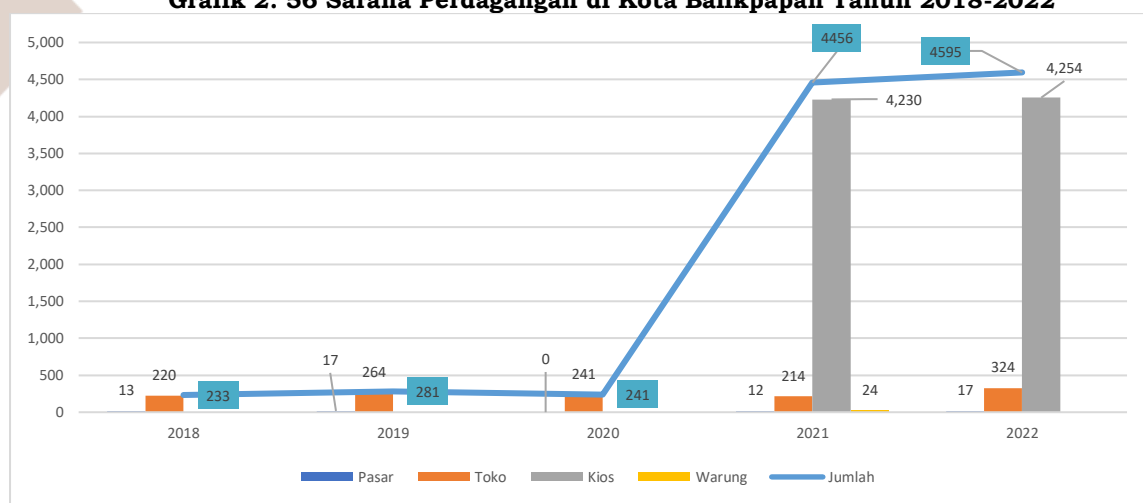


Capaian kinerja pada urusan pertanian sendiri terdiri atas tiga aspek yang di antaranya adalah kenaikan produksi tanaman pangan dan hortikultura, kenaikan produksi tanaman perkebunan, dan kenaikan produksi ternak. Produksi tanaman pangan dan hortikultura secara umum mengalami penurunan yang sangat signifikan dibandingkan dengan produksi tanaman perkebunan dan produksi ternak. Faktor-faktor yang terkait dengan capaian indikator tersebut adalah kapasitas SDM petani, sarana dan prasarana serta kesehatan hewan ternak di Kota Balikpapan. Alih fungsi lahan menyumbang penurunan produksi pertanian dalam arti luas.

2.3.3.5 Perdagangan

Sektor perdagangan merupakan salah satu sektor krusial bagi pertumbuhan ekonomi yang berjalan di Kota Balikpapan.

Grafik 2. 56 Sarana Perdagangan di Kota Balikpapan Tahun 2018-2022



Sumber: Kota Balikpapan dalam Angka 2022, BPS Kota Balikpapan

Sarana dan prasarana perdagangan yang memadai menjadi pendorong bagi pertumbuhan di sektor perdagangan. Beberapa sarana dan prasarana yang mendukung pertumbuhan sektor perdagangan di antaranya pasar baik modern maupun tradisional, pergudangan, toko, kios, hingga warung. Sarana perdagangan di Kota Balikpapan secara agregat mengalami peningkatan yang sangat besar, namun hal ini disebabkan oleh data bagi jumlah kios baru tersedia pada tahun 2021 dan disusul dengan peningkatan yang tidak begitu besar di tahun 2022. Jumlah toko yang berada di Kota Balikpapan meningkat secara signifikan di tahun 2022, yakni mencapai 66 persen dibandingkan tahun sebelumnya. Jumlah pasar secara umum tidak mengalami perubahan jumlah dari 2018 hingga 2022 karena perubahan yang terjadi di 2021 telah tertutup kembali di 2022. Angka jumlah kios dan pedagang kaki lima (PKL) dapat dicermati dalam tabel di bawah ini:

Tabel 2. 76 Jumlah Kios dan Pedagang Kaki Lima di Kota Balikpapan Tahun 2022

Wilayah Pasar	Jumlah Kios	Jumlah PKL
Inpres Kebun Sayur	223	50
Penampungan A	265	-
Kampung Baru Tengah	332	-
Laok Besi dan Warung	72	-
Pasar Rakyat Km.12	80	-
Pandansari	781	108
Klandasan I	577	80
Klandasan II	569	-

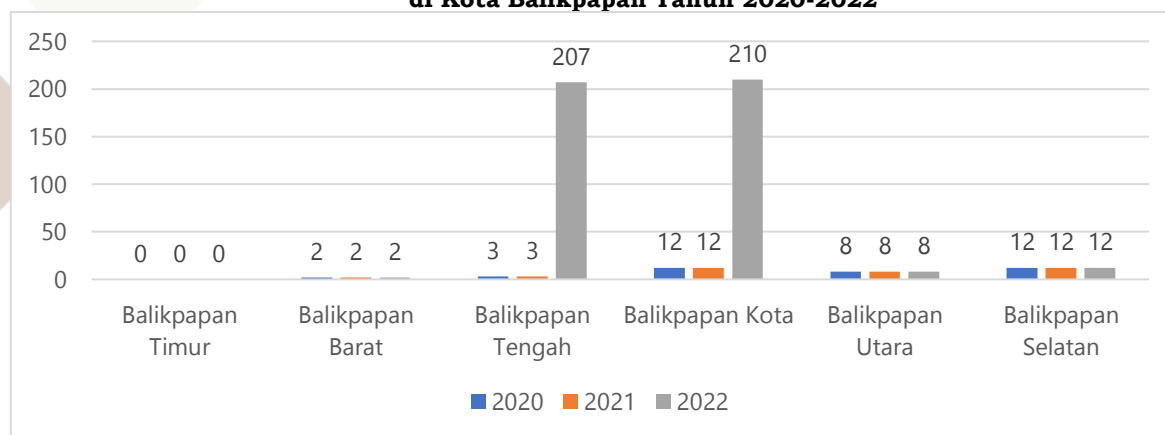


Wilayah Pasar	Jumlah Kios	Jumlah PKL
Damai	294	20
Batu Ampar	12	12
Sepinggian	841	100
Teritip	328	80
Total	4.374	450

Sumber: BPS Kota Balikpapan, 2023.

Jumlah kios terbanyak terdapat di wilayah pasar sepinggan. Jumlah kios dan PKL paling sedikit terdapat di wilayah Batu Ampar, sedangkan jumlah PKL terbanyak terdapat di wilayah pasar Pandansari. Kios dan pasar merupakan salah satu faktor yang berpengaruh terhadap kelancaran distribusi barang pokok dan barang penting di Kota Balikpapan.

Grafik 2. 57 Minimarket dan Toko Tradisional yang Belum Memiliki Izin di Kota Balikpapan Tahun 2020-2022



Sumber: Dinas Perdagangan Kota Balikpapan, 2020

Permasalahan mengenai belum adanya izin bagi minimarket dan toko tradisional masih terjadi dengan angka yang besar. Angka minimarket dan toko tradisional yang belum memiliki izin sejumlah 439 pada tahun 2022 yang tersebar di kecamatan-kecamatan yang ada di Kota Balikpapan.

Tabel 2. 77 Realisasi Ekspor dan Impor Kota Balikpapan Tahun 2018-2022

Tahun	Realisasi Ekspor (\$)	Realisasi Impor (\$)
2018	2.780.087.611,87	5.342.734,65
2019	3.103.163.031,62	7.395.368,84
2020	2.934.541.516,32	2.780.828.826,45
2021	7.356.143.316,03	3.629.366.821,49
2022	8.815.700.000,00	4.786.730.000,00

Sumber: Dinas Perdagangan Kota Balikpapan, 2022

Realisasi ekspor dan impor di Kota Balikpapan secara umum mengalami kenaikan. Realisasi ekspor di Kota Balikpapan meningkat sebesar \$6 miliar pada tahun 2018 hingga 2022. Realisasi impor juga mengalami peningkatan yang sangat tinggi dari angka 5,34 juta pada tahun 2018 menjadi \$4,78 miliar pada tahun 2022. Peningkatan ekspor dan impor ini tentunya perlu ditanggapi dengan kebijakan ekonomi yang inklusif demi memastikan pertumbuhan ekonomi dapat dirasakan oleh masyarakat luas.

Tabel 2. 78 Capaian Kinerja Urusan Perdagangan Kota Balikpapan 2018-2022

Indikator Kinerja	Satuan	2018	2019	2020	2021	2022
Persentase wajib tera yang melakukan tera/tera ulang	%	66,56	70,73	36,09	78,38	69,19
Nilai ekspor bersih	US\$ Juta	2.780,12	3103,16	2.937,12	3.726,78	4.028,97

Sumber: Dinas Perdagangan Kota Balikpapan, 2023

Capaian kinerja urusan perdagangan di Kota Balikpapan tahun 2018 hingga 2022 terdiri atas dua aspek yang di antaranya adalah persentase wajib tera yang melakukan tera/tera ulang dan nilai ekspor bersih. Persentase wajib tera yang



melakukan tera/tera ulang dan nilai ekspor bersih mengalami peningkatan sebesar 2,63 persen dari wajib tera dan dari 2.780,12 juta ke 4.028,97 juta bagi nilai ekspor bersih.

2.3.4 Penunjang Urusan

2.3.4.1 Perencanaan

Perencanaan memiliki peran strategis untuk mencapai keberhasilan dari penyelenggaraan pelaksanaan urusan wajib maupun pilihan. Dalam perencanaan khususnya perencanaan daerah diperlukan keberlanjutan, keterkaitan, dan konsistensi kebijakan mulai dari jangka panjang, menengah, hingga tahunan. Sinergisitas itu telah diatur dalam Undang-Undang Nomor 25 Tahun 2004 tentang Sistem Perencanaan Pembangunan Nasional. Capaian kinerja dari unsur perencanaan Kota Balikpapan dapat dilihat dalam tabel berikut:

Tabel 2. 79 Capaian Kinerja Urusan Perencanaan Kota Balikpapan Tahun 2018-2021

	Satuan	2018	2019	2020	2021	2022
Tersedianya dokumen perencanaan RPJPD yang telah ditetapkan dengan PERDA	Dokumen	Ada	Ada	Ada	Ada	Ada
Tersedianya dokumen perencanaan: RPJMD yang telah ditetapkan dengan Perda/Perkada	Dokumen	Ada	Ada	Ada	Ada	Ada
Tersedianya dokumen Perencanaan : RKPD yang telah ditetapkan dengan Perkada	Dokumen	Ada	Ada	Ada	Ada	Ada
Tingkat kehadiran masyarakat dalam acara Musrenbang			114		342	267

Sumber RPJMD Kota Balikpapan Tahun 2021-2026

Ketersediaan dokumen perencanaan Balikpapan mulai dari jangka panjang hingga tahunan telah lengkap dari tahun 2018 hingga 2022. Capaian urusan perencanaan untuk indikator “Persentase Capaian Kinerja RKPD” mengalami kenaikan capaian di tahun 2019 sebesar 22,54% jika dibandingkan dengan tahun 2018. Lonjakan juga terjadi untuk indikator “Tingkat kehadiran masyarakat dalam acara Musrenbang” di tahun 2021. Lonjakan sebesar 228 orang di tahun 2021 jika dibanding dengan tahun 2019 karena penghitungan di tahun 2021 adalah kehadiran secara daring dan luring sehingga memungkinkan partisipan yang hadir lebih banyak.

Indikator pengukur keberhasilan urusan perencanaan selain melihat data yang tertera di atas juga dapat dilihat dari indikator “Nilai SAKIP Pengukuran Kinerja dan Capaian Kinerja” di tahun 2022 yang mencapai 29,96% dan indikator “Nilai SAKIP Komponen Perencanaan Kinerja” di tahun 2022 mencapai 21,55% (Renja Bappedalitbang, 2022).

Selain indikator di atas, kualitas perencanaan di Kota Balikpapan juga bisa diukur melalui Indeks Kualitas Perencanaan (IKP) di tahun 2022. IKP Kota Balikpapan di tahun 2022 dapat dicermati dalam tabel berikut:

Tabel 2. 80 Nilai Indeks Kualitas Perencanaan Tahun 2022

Dimensi	Bobot	Sub Dimensi	Bobot	Nilai Sub Dimensi	Nilai Sub Dimensi x Bobot Sub Dimensi
Proses	0,335	Pemenuhan Administrasi	0,071	7,421	0,525
		Partisipasi	0,098	6,823	0,668
		Konsultasi	0,090	7,509	0,674
		Publikasi	0,071	6,684	0,512



Dimensi	Bobot	Sub Dimensi	Bobot	Nilai Sub Dimensi	Nilai Sub Dimensi x Bobot Sub Dimensi
		Nilai Terbobot Dimensi Proses			2,378
Isi	0,311	Kelengkapan	0,079	7,620	0,602
		Substansi	0,123	7,917	0,973
		Inovasi	0,109	7,277	0,793
		Nilai Terbobot Dimensi Isi			2,368
Jaminan Tindak Lanjut	0,356	Tindak Lanjut Perencanaan	0,115	6,791	0,778
		Tindak Lanjut Penganggaran	0,104	6,951	0,722
		Tindak Lanjut Hasil	0,138	7,113	0,979
		Nilai Terbobot Dimensi Jaminan Tindak Lanjut			2,479
Nilai IKP Kota Balikpapan					7,225

Sumber: Laporan Indeks Kualitas Perencanaan Kota Balikpapan Tahun 2022

Nilai IKP Kota Balikpapan berada pada kategori **cukup**. Secara garis besar IKP mengukur kualitas perencanaan dalam tiga dimensi, yaitu proses, isi, dan tindak lanjut. Nilai dan kategori IKP tersebut mengindikasikan bahwa sistem perencanaan pembangunan daerah telah berkualitas secara proses, substansi dokumen dan tindaklanjutnya. Namun sistem perencanaan masih memerlukan perbaikan agar dapat berperan lebih optimal untuk memandu proses pembangunan.

2.3.4.2 Keuangan

Secara umum kinerja keuangan daerah dilihat dari dua hal yaitu akuntabilitas dan kapasitas keuangan daerah. Akuntabilitas keuangan daerah dilihat dari capaian penilaian Badan Pemeriksa Keuangan (BPK) Republik Indonesia. Tujuan Pemeriksaan laporan keuangan daerah adalah untuk memberikan opini/pendapat atas kewajaran informasi keuangan yang disajikan dalam laporan keuangan. Menurut Undang-undang Nomor 15 Tahun 2004 terdapat 4 (empat) jenis Opini klasifikasi yang diberikan oleh BPK RI atas Pemeriksaan atas Laporan Keuangan Pemerintahan, yaitu Wajar Tanpa Pengecualian, Wajar dengan Pengecualian (WDP), Tidak Wajar, dan Menolak untuk Memberikan Opini. Capaian kinerja urusan keuangan Kota Balikpapan dapat dilihat pada tabel berikut:

Tabel 2. 81 Capaian Kinerja Urusan Keuangan Kota Balikpapan Tahun 2018-2022

INDIKATOR	SATUAN	2018	2019	2020	2021	2022
Opini BPK	Status	WTP	WTP	WTP	WTP	N/A
Rasio Kemandirian Daerah	Persen	29,00	30,94	24,21	33,14	28,18

Sumber: RPJMD Kota Balikpapan Tahun 2021-2026 dan LKJIP Tahun 2020.

Mayoritas capaian kinerja urusan keuangan Kota Balikpapan Tahun 2018 hingga 2021 mengalami peningkatan, kecuali “Rasio kemandirian daerah”. “Rasio kemandirian daerah” mengalami fluktuasi dari tahun 2018 hingga 2022. Penghitungan capaian “Rasio kemandirian daerah” didapatkan dari perbandingan Pendapatan Asli Daerah dengan pendapatan dikali 100%. Fluktuasi “Rasio kemandirian daerah” tidak terlepas dari fluktuatifnya realisasi Pendapatan Asli Daerah (PAD) dan pendapatan daerah Kota Balikpapan tahun 2018 hingga 2022.

Sementara Opini BPK selalu mendapat status Wajar Tanpa Pengecualian. Status WTP didapat berturut-turut disebabkan oleh faktor ketepatan waktu dalam



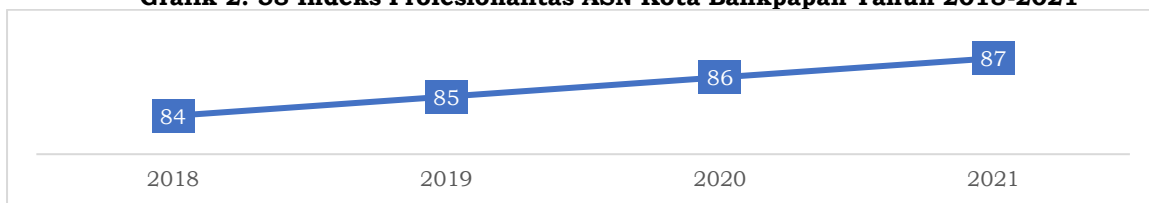
tahapan penyusunan dokumen keuangan daerah yang baik, kualitas pengelolaan aset daerah, dan efektivitas pengendalian intern pemerintah. Opini BPK untuk tahun 2022 belum dapat diakses karena rilis di bulan Mei tahun 2023.

Selain empat indikator dalam tabel di atas, kinerja urusan keuangan Kota Balikpapan juga dapat diukur dari Indeks Pengelolaan Keuangan Daerah (IPKD). Menurut Permendagri Nomor 19 Tahun 2020 menyebutkan bahwa IPKD merupakan satuan ukuran yang ditetapkan berdasarkan seperangkat dimensi dan indikator untuk menilai kualitas kinerja tata kelola keuangan daerah yang efektif, efisien, transparan, dan akuntabel dalam periode tertentu. Nilai IPKD Kota Balikpapan di tahun 2022 mencapai 76,55 (Bappedalitbang, 2022).

2.3.4.3 Kepegawaian, Pendidikan dan Pelatihan

Dalam PermenpanRB Nomor 26 Tahun 2020 tentang Pedoman Evaluasi Pelaksanaan Reformasi Birokrasi unsur Sumber Daya Manusia menjadi salah satu unsur pengungkit yang diperhitungkan Sumber Daya Manusia yang dimaksud adalah kualitas dari kepegawaian. Indikator makro untuk menilai kualitas ASN dapat diukur dari Indeks Profesionalitas ASN yang dilihat dalam grafik berikut:

Grafik 2. 58 Indeks Profesionalitas ASN Kota Balikpapan Tahun 2018-2021



Sumber: Evaluasi RPJPD Tahun 2005-2025

Indeks Profesionalitas ASN Kota Balikpapan Sejak tahun 2018 hingga 2021 mengalami kenaikan 1 poin dalam setiap tahun. Capaian dari Indeks Profesionalitas ASN memiliki komponen penilaian dimensi kualifikasi, dimensi kompetensi, dimensi kinerja, dan dimensi kedisiplinan. Oleh karena itu, aspek penilaian kepegawaian tidak dapat dipisahkan dari indikator berikut:

Tabel 2. 82 Capaian Kinerja Urusan Kepegawaian, Pendidikan, dan Pelatihan Kota Balikpapan Tahun 2018-2021

URAIAN	SATUAN	2018	2019	2020	2021	2022
Persentase aparatur yang memperoleh pengembangan karir	Persen	27	56,91	65,55		19,97
Penurunan Pelanggaran disiplin PNS (%)	Persen	17,65	35,71	11,11	37,5	80
Persentase fasilitasi pelayanan kesejahteraan aparatur	Persen	40	40	66,6		
Aparatur yang Memiliki Kompetensi Sesuai Syarat Jabatan	Persen	92,9	89,39	80,44	74,36	74,89
Skor Nilai Hasil Survei Kepuasan Masyarakat	Nilai	78,78	79,96	80,37	82,64	

Sumber: Diolah dari BKPDSM Kota Balikpapan Tahun 2022, RKPD Kota Balikpapan Tahun 2023, RPJMD Kota Balikpapan Tahun 2021-2026, Evaluasi RPJPD Kota Balikpapan Tahun 2005-2025, dan Evaluasi RKPD Tahun 2022 semester 2.

Dari keseluruhan indikator capaian kinerja manajemen SDM Kota Balikpapan, mayoritas kinerja menunjukkan capaian yang terus meningkat dari tahun 2018 hingga 2021. Hanya indikator “Aparatur yang memiliki kompetensi sesuai syarat jabatan” dan “Penurunan pelanggaran disiplin PNS” yang mengalami capaian yang fluktuatif. Capaian indikator “Aparatur yang memiliki kompetensi sesuai syarat jabatan” disebabkan karena sistem merit belum berjalan optimal atau dengan menempatkan *the right man on the right place*. Sedangkan capaian indikator



“Penurunan pelanggaran disiplin PNS” yang fluktuatif disebabkan karena pengukuran kedisiplinan belum dilakukan secara integratif lintas Perangkat Daerah.

2.3.4.4 Penelitian dan Pengembangan

Permendagri Nomor 17 Tahun 2016 tentang Pedoman Penelitian dan Pengembangan di Kementerian Dalam Negeri dan Pemerintahan Daerah menjelaskan bahwa penelitian dan pengembangan terdiri dari utama dan pendukung. Penelitian dan pengembangan utama menjadi dasar dari terciptanya inovasi untuk mendukung kinerja penyelenggaraan pemerintahan dan mendorong kebijakan daerah yang dihasilkan dari pemanfaatan hasil kelitbang. Tahapan kelitbang utama meliputi perencanaan, pelaksanaan, pemantauan, evaluasi, dan pelaporan. Sedangkan kelitbang pendukung meliputi urusan internal seperti penguatan ketatalaksanaan, peningkatan SDM, dan pemenuhan sumberdaya organisasi lainnya. Capaian indikator kinerja urusan penelitian dan pengembangan dapat dilihat dalam tabel berikut:

Tabel 2. 83 Capaian Indikator Urusan Penelitian dan Pengembangan (Litbang) Kota Balikpapan Tahun 2018-2022

No	Uraian	Tahun				
		2018	2019	2020	2021	2022
1	Persentase hasil Litbang yang dimanfaatkan	100	83,3	60	100	92,31
2	Jumlah produk Litbang	3	6	5	2	13
3	Indeks Inovasi Daerah	1650	10820	54	39,2	53,88

Sumber: Bappedalitbang, 2023

Capaian kinerja terkait “Persentase hasil penelitian dan pengembangan yang dimanfaatkan” di Kota Balikpapan sejak tahun 2018 hingga 2022 mengalami fluktuasi dengan capaian tertinggi di tahun 2018 dan 2021. Meskipun ada fluktuasi, tetapi hasil litbang yang dimanfaatkan sudah cukup tinggi. Hal ini mengindikasikan bahwa perencanaan pembangunan daerah yang diterapkan di Kota Balikpapan sudah berbasis data yang didapat dari proses penelitian. Fluktuasinya persentase hasil litbang yang dimanfaatkan disebabkan pula oleh jumlah produk litbang yang juga berfluktuasi. Selain dua indikator tersebut, kinerja litbang dapat pula dilihat dari Indeks Inovasi Daerah yang mengalami kenaikan sebesar 14,68 di tahun 2022 dibanding dengan tahun 2021.

2.3.4.5 Pengawasan

Dalam penyelenggaraan pemerintahan daerah, pengawasan internal diperlukan agar dapat memantau pencapaian tujuan. Pengawasan internal memiliki kontribusi terhadap tingkat keberhasilan pembangunan daerah agar semakin tinggi. Pengukuran kinerja urusan pengawasan dapat dilihat pada tabel berikut:

Tabel 2. 84 Capaian Kinerja Urusan Pengawasan Kota Balikpapan Tahun 2018-2022

Indikator	2018	2019	2020	2021	2022
Maturitas SPIP	3	3	3	3	3
Kapabilitas APIP	3	3	3	3	4
Indeks Persepsi Korupsi	6,7	6,75	6,8	6,9	

Sumber: Inspektorat Kota Balikpapan, 2023.



Sejak tahun 2018 hingga 2022, indikator maturitas SPIP dan kapabilitas APIP berada pada level 3. Maturitas SPIP yang menunjukkan level 3 memiliki arti organisasi telah mampu mendefinisikan kinerjanya dengan baik dan strategi pencapaian kinerjanya telah relevan dan terintegrasi, serta pengendalian telah dilaksanakan namun belum efektif. Selan itu, indikator Indeks Persepsi Korupsi juga mengalami rata-rata peningkatan 0,06 setiap tahun. Penilaian indeks persepsi korupsi dilakukan dengan melihat pandangan publik terhadap tingkat korupsi dalam lingkup pemerintah daerah.

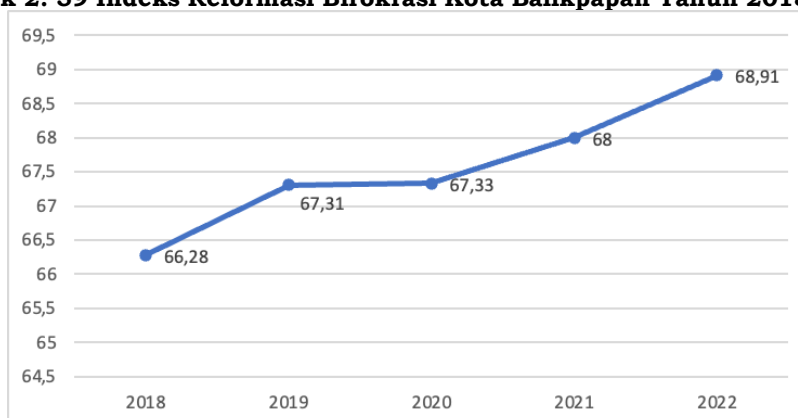
2.3.4.6 Sekretariat DPRD

Sekretariat DPRD memiliki tugas untuk menyelenggarakan administrasi kesekretariatan, perlengkapan dan rumah tangga DPRD, administrasi keuangan, mendukung pelaksanaan tugas dan fungsi DPRD, dan menyediakan serta mengoordinasikan tenaga ahli yang diperlukan oleh DPRD sesuai dengan kemampuan keuangan daerah. Kinerja Sekretariat DPRD dapat diukur dengan indikator “Persentase Pelaksanaan Tugas Fungsi DPRD yang terfasilitasi” dengan capaian 72,1 persen di tahun 2022 (Bappedalitbang, 2022). Kinerja tersebut perlu ditingkatkan karena kinerja yang ditargetkan adalah 100 persen.

2.3.4.7 Sekretariat Daerah

Urusan Sekretariat Daerah merupakan salah satu urusan dalam unsur pendukung pemerintahan. Sesuai Peraturan Wali Kota Balikpapan Nomor 14 Tahun 2021, struktur organisasi Sekretariat Daerah terdiri dari Sekretaris Daerah; Asisten Pemerintahan dan Kesejahteraan Rakyat; Asisten Perekonomian dan Pembangunan; serta Asisten Administrasi Umum. Indikator makro yang menjadi tanggung jawab Sekretariat Daerah adalah Indeks Reformasi Birokrasi Kota Balikpapan yang dapat dilihat dalam grafik berikut:

Grafik 2. 59 Indeks Reformasi Birokrasi Kota Balikpapan Tahun 2018-2022



Sumber: Evaluasi RPJPD Kota Balikpapan Tahun 2005 dan 2025

Indeks Reformasi Birokrasi Kota Balikpapan tahun 2018 hingga 2021 mendapat B dengan nilai yang terus naik. Kenaikan Indeks Reformasi Birokrasi Kota Balikpapan rata-rata 0,66 setiap tahun. Komponen penghitungan Indeks Reformasi Birokrasi dalam dimensi hasil dihitung pula dengan nilai SAKIP yang menjadi indikator kinerja dari urusan Sekretariat Daerah. Berikut beberapa indikator capaian kinerja yang menjadi tanggungjawab dari Sekretariat Daerah:



Tabel 2. 85 Capaian Kinerja Urusan Sekretariat Daerah Kota Balikpapan Tahun 2018-2022

Uraian	2018	2019	2020	2021	2022
Survei Kepuasan Masyarakat	78,78	81,65	80,37	82,5	85,24
SAKIP	68,13	68,68	68,99	69,28	69,5
Nilai Deviden BUMD	Rp 6.884.333.478,00	Rp 9.236.586.822,40	Rp 11.434.772.384,59	Rp 12.401.160.800,45	Rp 6.194.454.308,11

Sumber: Sekretariat Daerah Kota Balikpapan, 2023

Capaian kinerja urusan sekretariat daerah dengan indikator Survei Kepuasan Masyarakat tahun 2021 hingga 2022 dan SAKIP tahun 2018 hingga 2022 terus meningkat. Kedua indikator tersebut mengukur kualitas tata pemerintahan dengan melihat kualitas penataan kelembagaan dan kualitas pelayanan kepada masyarakat. Peningkatan rata-rata setiap tahun Survei Kepuasan Masyarakat dari tahun 2018 hingga 2022 sebesar 1,61. Peningkatan rata-rata SAKIP setiap tahun sebesar 0,34. Sementara indikator nilai deviden BUMD mengalami penurunan sebesar Rp 6.206.706.492,34 di tahun 2022 jika dibanding tahun 2021.

2.3.4.8 Kewilayahan

Urusan kewilayahan diatur dalam Peraturan Menteri Dalam Negeri nomor 90 tahun 2019. Pada dasarnya, peraturan ini menjadi acuan dalam perencanaan pembangunan untuk mengarahkan program penyelenggaraan pemerintahan dan pelayanan publik dalam skala kecamatan. Terdapat 6 kecamatan yang terdapat di Kota Balikpapan. Berikut capaian kinerja kecamatan di Kota Balikpapan pada tahun 2022:

Tabel 2. 86 Capaian Kinerja Kecamatan di Kota Balikpapan Tahun 2018-2022

Indikator	2018	2019	2020	2021	2022	Kecamatan
Persentase Pengaduan Pelayanan Administratif yang ditindaklanjuti						Balikpapan Barat
Persentase Rata-Rata Tingkat Partisipasi Masyarakat dalam Membangun Kelurahan					23,37	
Persentase Pelaksanaan Koordinasi Trantibum di Kecamatan yang Optimal					100	
Persentase Pengaduan Pelayanan Administratif yang ditindaklanjuti	N/A	N/A	N/A	100	100	Balikpapan Selatan
Persentase Rata-Rata Tingkat Partisipasi Masyarakat dalam Membangun Kelurahan	N/A	N/A	N/A	N/A	19,27	
Persentase Pelaksanaan Koordinasi Trantibum di Kecamatan yang Optimal	N/A	N/A	N/A	N/A	100	
Persentase Pengaduan Pelayanan Administratif yang ditindaklanjuti					100	Balikpapan Kota
Persentase Rata-Rata Tingkat Partisipasi Masyarakat dalam Membangun Kelurahan					13	
Persentase Pelaksanaan Koordinasi Trantibum di Kecamatan yang Optimal					100	
Persentase Pengaduan Pelayanan Administratif yang ditindaklanjuti	100	100	100	100	100	Balikpapan Timur
Persentase Rata-Rata Tingkat Partisipasi Masyarakat dalam Membangun Kelurahan	N/A	N/A	N/A	N/A	11,29	
Persentase Pelaksanaan Koordinasi Trantibum di Kecamatan yang Optimal	N/A	N/A	N/A	N/A	99,18	
Persentase Pengaduan Pelayanan Administratif yang ditindaklanjuti	100	100	100	100	100	Balikpapan Utara
Persentase Rata-Rata Tingkat Partisipasi Masyarakat dalam Membangun Kelurahan	N/A	N/A	N/A	N/A	15,27	



Indikator	2018	2019	2020	2021	2022	Kecamatan
Persentase Pelaksanaan Koordinasi Trantibum di Kecamatan yang Optimal	N/A	N/A	N/A	N/A	81	Balikpapan Tengah
Persentase Pengaduan Pelayanan Administratif yang ditindaklanjuti	N/A	N/A	N/A	N/A	100	
Persentase Rata-Rata Tingkat Partisipasi Masyarakat dalam Membangun Kelurahan	N/A	N/A	N/A	N/A	23,37	
Persentase Pelaksanaan Koordinasi Trantibum di Kecamatan yang Optimal	N/A	N/A	N/A	N/A	100	

Sumber: Kecamatan di Kota Balikpapan, 2023

Kinerja pelayanan enam kecamatan di Kota Balikpapan dari tiga indikator di atas sudah dalam kategori baik. Rata-rata tingkat capaian untuk seluruh kecamatan tersebut di tahun 2022 sudah 100 persen, kecuali untuk indikator “Persentase rata-rata tingkat partisipasi masyarakat dalam membangun kelurahan” Kecamatan Balikpapan Timur yang tingkat capaiannya 57,68% dibandingkan target yang ditetapkan. Tingkat capaian tersebut rendah karena angka yang ditargetkan adalah 16% sedangkan realisasinya sebesar 9,43 persen. Meskipun tingkat capaian mayoritas sudah 100 persen, namun kinerja di tingkat kecamatan perlu tetap dioptimalkan karena bersinggungan langsung dengan pelayanan masyarakat.

Tabel 2. 87 Indeks Kepuasan Masyarakat Kecamatan di Kota Balikpapan Tahun 2018-2022

Indikator	2018	2019	2020	2021	2022
IKM Kecamatan Balikpapan Tengah	83,81	86,65	80,7	84,13	86,63
IKM Kecamatan Balikpapan Barat					
IKM Kecamatan Balikpapan Selatan					
IKM Kecamatan Balikpapan Kota					
IKM Kecamatan Balikpapan Timur	82,61	79,85	77,86	79,87	81,51
IKM Kecamatan Balikpapan Utara	79,06	83,28	81,20	83,05	81,00
Rata-rata IKM Seluruh Kecamatan					

Sumber: Kecamatan di Kota Balikpapan, 2023

Selain indikator yang ada pada tabel sebelumnya, pelayanan kecamatan juga diukur dari Indeks Kepuasan Masyarakat (IKM). IKM ini mengukur tingkat kepuasan masyarakat terhadap pelayanan yang telah diberikan kecamatan. Secara umum, IKM di 6 kecamatan Kota Balikpapan terus mengalami kenaikan dari tahun 2018 hingga 2022. Capaian IKM tertinggi diperoleh Kecamatan Balikpapan Tengah.

2.4 Aspek Daya Saing Daerah

2.4.1 Fokus Kemampuan Ekonomi Daerah

Peningkatan daya saing suatu daerah salah satunya tergantung dari kemampuan ekonomi daerah terkait. Kemampuan ekonomi daerah merupakan daya tarik suatu daerah agar masyarakat di wilayah terkait serta masyarakat luar daerah yang akan memasuki wilayah tersebut memiliki keinginan untuk menciptakan nilai tambah bagi daerah. Indikator yang digunakan untuk melihat kemampuan ekonomi daerah meliputi pengeluaran konsumsi rumah tangga per kapita dan rasio pengeluaran konsumsi rumah tangga non-pangan yang harus 0,15 poin lebih tinggi dibandingkan rasio pengeluaran konsumsi rumah tangga pangan. Kedua indikator tersebut menunjukkan total pengeluaran serta kemampuan daya beli masyarakat. Indikator total pengeluaran konsumsi rumah tangga di Balikpapan dapat dilihat di bawah ini



Tabel 2. 88 Persentase Pengeluaran Konsumsi Rumah Tangga Per Kapita Kota Balikpapan Tahun 2018-2022

No	Uraian	Tahun				
		2018	2019	2020	2021	2022
	Total Pengeluaran	2.085.477	1.877.211	1.999.470	2.323.288	2.071.679
1	Total Pengeluaran Konsumsi Rumah Tangga Non – Pangan	1.204.028	1.079.842	1.164.430	1.421.719	1.175.250
2	Rasio	0,57	0,57	0,58	0,61	0,57
3	Total Pengeluaran Konsumsi Rumah Tangga Pangan	881.449	797.369,83	835.040	901.569	896.429
4	Rasio	0,42	0,42	0,42	0,38	0,43

Sumber: BPS, Balikpapan Dalam Angka 2023.

Total pengeluaran konsumsi rumah tangga per kapita di Kota Balikpapan mengalami fluktuasi pada rentang tahun 2018-2022, meskipun begitu, rasio angka pengeluaran konsumsi rumah tangga non pangan selalu lebih tinggi dibandingkan pangan. Total pengeluaran konsumsi bukan pangan sebagian besar dipengaruhi oleh perumahan dan fasilitas rumah tangga, yakni mencapai 647.567 dari 1.175.250 atau lebih dari 50 persen di tahun 2022. Rata-rata pengeluaran per kapita tiap bulan di Kota Balikpapan secara umum mengalami fluktuasi pada rentang 2018 hingga 2022.

2.4.2 Fokus Fasilitas Wilayah/Infrastruktur

Infrastruktur merupakan salah satu penentu dalam meningkatkan daya saing daerah serta pertumbuhan ekonomi positif. Infrastruktur pada suatu wilayah memiliki manfaat yang besar terhadap kehidupan masyarakat yang tinggal di wilayah terkait, yakni untuk melangsungkan kegiatan sehari-hari. Manfaat itu sejalan dengan tujuan dari pembangunan infrastruktur, yaitu sebagai upaya pemerataan fasilitas, katalisator pertumbuhan ekonomi, dan pengurangan kesejangan antar wilayah di Indonesia, serta peningkatan kualitas hidup masyarakat. Tolok ukur infrastruktur yang baik di suatu wilayah dapat dilihat melalui aksesibilitas daerah, penataan tata ruang, pengembangan infrastruktur, serta ketersediaan air bersih dan listrik.

2.4.2.1 Aksesibilitas Daerah

Aksesibilitas daerah merupakan kemampuan suatu wilayah untuk dapat diakses oleh pihak lain secara langsung maupun tidak langsung. Aksesibilitas terdiri dari berbagai sistem jaringan jalan beserta ketersediaan sarana pendukung untuk mengoperasikannya. Rasio panjang jalan merupakan salah satu faktor yang menentukan aksesibilitas suatu daerah. Perhitungan rasio dapat dilakukan dengan membagi panjang jalan dengan jumlah kendaraan. Hasil rasio yang didapatkan berguna untuk mengetahui tingkat ketersediaan jalan dalam memberi akses tiap kendaraan.

Tabel 2. 89 Rasio Panjang Jalan per Jumlah Kendaraan Bermotor 2019-2022

No	Uraian	Tahun			
		2019	2020	2021	2022
1	Panjang Jalan	1.047.289,25	1.112.503	1.142.552,25	1.133.855
2	Jumlah Kendaraan Bermotor	2.992.255	3.178.580	3.264.435	3.527.657
3	Rasio	0,35	0,35	0,35	0,32

Sumber: Dinas Perhubungan, 2023, diolah.

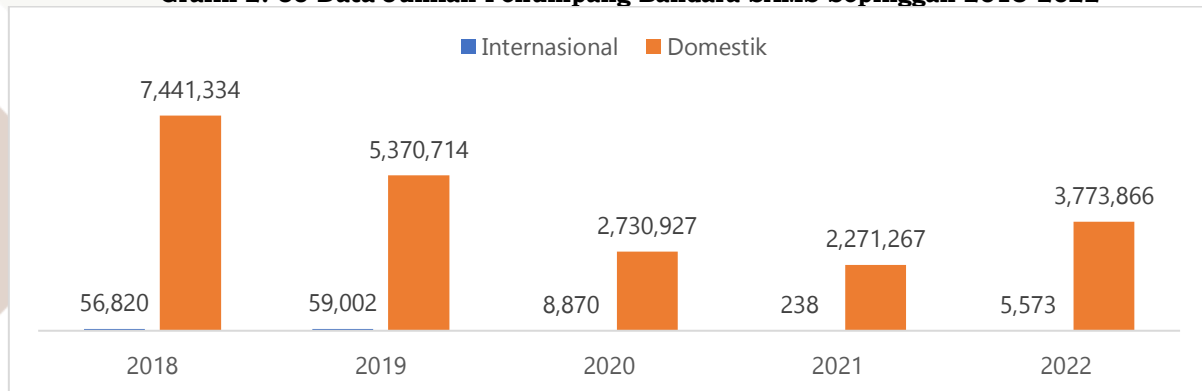
Tabel rasio menunjukkan bahwa antara panjang jalan dan jumlah kendaraan bermotor terus mengalami pertumbuhan dari tahun 2019-2022. Pertumbuhan yang



setara antara panjang jalan dan jumlah kendaraan bermotor mengakibatkan perhitungan rasio memiliki angka yang sama pada rentang 2019-2021.

Aksesibilitas suatu wilayah juga dapat dilihat melalui fasilitas bandar udara. Kota Balikpapan sebagai pusat pelayanan primer dan gerbang masuk provinsi Kalimantan Timur memiliki sebuah Bandar Udara bernama SAMS Sepinggang. Bandar Udara SAMS Sepinggang melayani penerbangan domestik dan internasional. Data terkait jumlah penumpang Bandar Udara dapat dilihat pada grafik di bawah ini.

Grafik 2. 60 Data Jumlah Penumpang Bandara SAMS Sepinggang 2018-2022



Sumber: BPS, Balikpapan dalam Angka, 2023.

Data di atas menunjukkan adanya keberhasilan upaya *bounce back* pada ranah penerbangan domestik di Bandar Udara SAMS Sepinggang. Hal itu tampak dari perlahan pulihnya jumlah penumpang yang menggunakan jasa transportasi pesawat di tahun 2022. Upaya *bounce back* dilakukan karena ada penurunan jumlah penumpang domestik yang signifikan akibat kenaikan harga tiket pesawat sejak tahun 2018 dan disusul adanya pandemi Covid-19.

Jumlah penumpang yang menggunakan moda transportasi laut juga dapat menunjukkan aksesibilitas suatu daerah. Penumpang yang memanfaatkan transportasi laut di Kota Balikpapan memiliki data yang fluktuatif dari tahun 2017-2021, seperti yang tertera pada tabel di bawah ini

Tabel 2. 90 Jumlah Penumpang Angkutan Laut Pelabuhan Semayang Kota Balikpapan 2018-2022

Tahun	Penumpang turun (Jiwa)	Penumpang naik (Jiwa)
2018	251.304	206.026
2019	251.304	206.026
2020	93.038	86.606
2021	135.397	127.554
2022	301.866	253.037

Sumber: BPS, Balikpapan dalam angka, 2023.

Data penumpang Angkutan Laut Pelabuhan Semayang juga menunjukkan tren serupa dengan pergerakan jumlah penumpang bandar udara Sepinggang, yakni berhasil menerapkan upaya *bounce back*. Hanya saja upaya tersebut telah menunjukkan hasil positif sejak 2021 dan terus meningkat di tahun 2022. Penurunan yang signifikan di tahun 2020 dikarenakan terdampak pandemi Covid-19.

2.4.2.2 Penataan Tata Ruang

Dokumen review RTRW Kota Balikpapan pada tahun 2016 menunjukkan bahwa rencana tata ruang kota secara keseluruhan terbilang baik dengan angka



kesesuaian 85 persen dari perencanaan. Angka kesesuaian diperoleh dari perubahan guna lahan, kesesuaian, dan lahan kosong, seperti yang tertera pada tabel berikut

Tabel 2. 91 Penilaian Kesesuaian Rencana Pola Ruang dan Tutupan Lahan

Penilaian Kesesuaian	Kawasan Lindung		Kawasan Budidaya		Total Rencana Pola Ruang	
	Luas	%	Luas	%	Luas	%
Tidak sesuai	2.617,86	9,67	3.667,70	13,42	6.285,56	12
Sesuai	24.242,60	89,52	21.789,46	79,73	46.032,06	85
Belum dilaksanakan	218,80	0,81	1.872,11	6,85	2.090,91	4

Sumber: Bappeda Kota Balikpapan, 2016

Ketidaksesuaian guna lahan eksisting dengan rencana pola ruang RTRW mencapai angka 12 persen dikarenakan masih banyaknya masyarakat yang membangun pemukiman di daerah kawasan lindung, seperti di sempadan sungai. Kawasan lindung seperti sempadan sungai tidak seharusnya ditempati karena berfungsi sebagai upaya perlindungan, penggunaan, dan pengendalian sumber daya yang ada. Hal itu sesuai dengan Peraturan Menteri PUPR nomor 28/PRT/M/2015 pasal 6 ayat 2 dan 3, yakni garis sempadan paling sedikit berjarak 10 hingga 100 meter untuk sungai tidak bertanggul dan 3 hingga 5 meter untuk sungai bertanggul dihitung dari tepi luar kaki tanggul. Pada jarak tersebut, sempadan sungai tidak dapat ditempati untuk aktivitas masyarakat.

2.4.2.3 Infrastruktur

Infrastruktur merupakan seluruh fasilitas yang dibangun oleh pemerintah maupun perorangan, baik dalam bentuk fisik maupun non fisik yang bertujuan untuk mendukung fungsi wilayah terkait. Pengembangan infrastruktur di Kota Balikpapan mengalami peningkatan pembangunan dari waktu ke waktu.

Tabel 2. 92 Infrastruktur Kota Balikpapan Tahun 2017-2021

No	Infrastruktur	Satuan	2018	2019	2020	2021	2022
			1.	Bank	Jumlah	187	187
2.	Hotel	Jumlah	67	67	67	45	75
3.	Masyarakat yang menggunakan listrik	Jumlah	203.420	214.570	214.570	235.140	254.557
4.	Cakupan Layanan Air Minum	Persentase	76,56%	79,05%	77,29%	81,37%	N/A

Sumber: DPU, 2023.

Pertumbuhan ekonomi Kota Balikpapan berdasarkan pelayanan air minum yang diberikan pemerintah menunjukkan tren yang fluktuatif pada tahun 2017 hingga 2020 dan meningkat secara signifikan pada tahun 2021. Tren serupa diikuti dengan peningkatan jumlah masyarakat yang menggunakan listrik hingga tahun 2022. Lonjakan jumlah pengguna listrik dua tahun terakhir salah satunya disebabkan adanya kebijakan pandemi Covid-19 yang mengaruskan masyarakat lebih banyak di rumah. Pelayanan pada sektor keuangan cenderung stabil sejak tahun 2017, sedangkan pada sektor pariwisata seperti hotel mengalami penurunan di tahun 2021 akibat ikut terdampak Covid-19, dan berhasil bangkit kembali secara signifikan di tahun 2022.



2.4.2.4 Ketersediaan Air Bersih dan Listrik

Kota Balikpapan mengalami peningkatan secara demografis setiap tahunnya. Pertumbuhan penduduk dari segi jumlah harus didukung dengan upaya pemenuhan fasilitas guna mendorong pelayanan yang maksimal kepada masyarakat. Salah satu kebutuhan yang paling mendasar dalam melayani masyarakat di suatu kota adalah ketersediaan air bersih dan listrik.

Tabel 2. 93 Konsumen Air Bersih di Kota Balikpapan Tahun 2022

Jenis Pelanggan	Jumlah Pelanggan	Air yang Disalurkan (m ³)	Nilai (Rp)
Sosial	1.553	1.357.259	3.561.579.246
Rumah Tangga	107.959	23.665.885	232.315.421.043
Instansi Pemerintah	262	440.020	1.783.737.287
Niaga	4.724	1.744.020	22.955.003.940
Industri	14	12.656	210.809.197
Khusus	537	246.274	4.241.464.161
Jumlah	115.049	27.466.114	265.068.014.874

Sumber: BPS, Kota Balikpapan dalam Angka 2023.

Jumlah pengguna air bersih di Kota Balikpapan meningkat sebesar 3,18 persen pada tahun 2022 jika dibandingkan tahun sebelumnya. Proporsi kelompok pelanggan yang paling banyak mengkonsumsi air bersih tidak berubah dari tahun ke tahun, yakni pelanggan dari sektor rumah tangga masih mendominasi di tahun 2022, diikuti oleh pelanggan dari sektor komersial. Sektor khusus adalah satu-satunya yang mengalami penurunan baik dari segi jumlah pelanggan, penyaluran air, dan valuasi konsumsi.

Kota Balikpapan sebagai salah satu pusat aktivitas ekonomi yang lebih maju dibandingkan kota-kota di sekitarnya memiliki kebutuhan listrik yang tinggi. Ketersediaan tenaga listrik sebagai salah satu utilitas pelayanan publik sangat penting dalam menunjang kegiatan masyarakat, industri, dan fasilitas umum yang ada. Fenomena ini dapat dilihat dari meningkatnya jumlah pelanggan dari tahun ke tahun, seperti yang tampak pada tabel di bawah ini.

Tabel 2. 94 Jumlah Pelanggan Listrik Berdasarkan Kelompok Tarif Tahun 2018-2022

Sektor Tarif	2018	2019	2020	2021	2022
Bisnis	16.183	16.388	16.859	18.385	20.064
Industri	91	86	85	87	91
Publik	947	1.089	1.113	1.164	1.222
Rumah Tangga	194.396	204.281	213.850	222.361	229.500
Sosial	2.953	3.041	3.233	3.474	3.680
Jumlah	214.570	224.885	235.140	245.471	254.557

Sumber: BPS, Kota Balikpapan dalam Angka, 2023.

Pelanggan dari rumah tangga selalu mengalami peningkatan konsumsi listrik dalam lima tahun terakhir. Pelanggan dari sektor rumah tangga dan bisnis merupakan dua kontributor terbesar, sementara sektor publik dan industri menempati yang terbawah. Pelanggan rumah tangga meningkat 3,1 persen di tahun 2022 jika dibandingkan dengan tahun sebelumnya. Seluruh kelompok pelanggan mengalami peningkatan yang signifikan kecuali di kelompok industri. Jumlah pelanggan sektor industri memuncak di tahun 2018 dengan angka 91 pelanggan kemudian mengalami fluktuasi di tahun-tahun selanjutnya dan kembali pada angka 91 di tahun 2022.



Jumlah pelanggan listrik di Kota Balikpapan juga dipengaruhi oleh listrik yang disediakan di Kota Balikpapan. Data terkait kondisi penyediaan listrik di Kota Balikpapan dalam lima tahun terakhir dapat dilihat pada tabel di bawah ini.

Tabel 2. 95 Kondisi Penyediaan Listrik di Kota Balikpapan Tahun 2018-2022

Indikator	Satuan	2018	2019	2020	2021	2022
Daya Terpasang	Kilowatt (kW)	563.062.959	516.477.000	613.764.772	658.380.022	681.690.922
Produksi Listrik	Kilowatt hour (kWh)	981.711.526	1.096.861.192	1.088.423.119	1.437.067.514	1.452.561.242
Listrik Terjual	Kilowatt hour (kWh)	938.862.796	1.051.811.715	1.046.308.251	1.114.506.142	1.128.652.159
Susut/Hilang	Kilowatt hour (kWh)	41.763.730	45.049.747	42.114.868	54.115.362	56.252.657

Sumber: BPS, Kota Balikpapan dalam Angka 2023.

Kebutuhan energi Kota Balikpapan dipengaruhi oleh semakin banyaknya pelanggan yang menggunakan listrik. Jumlah listrik yang dihasilkan meningkat setiap tahunnya. Kenaikan produksi listrik paling besar terjadi pada tahun 2021 dengan peningkatan sebesar 24,2 persen. Peningkatan di tahun 2021 ini tidak diikuti dengan penjualan listrik yang semakin efisien. Indikator penjualan listrik di tahun 2021 hanya sebesar 77,5 persen dan hanya mengalami peningkatan sebesar 0,2 persen di tahun 2022. Capaian ini merupakan suatu penurunan yang drastis jika dibandingkan dengan tahun 2019 sebesar 95,8 persen dan tahun 2020 sebesar 96,1 persen. Fenomena ini dapat dijelaskan dengan tingginya listrik yang hilang pada tahun 2021 dan berusaha dikendalikan di tahun 2022. Listrik yang hilang atau susut dapat disebabkan adanya masalah jaringan distribusi maupun kecurangan yang dilakukan oleh konsumen.

2.4.3 Fokus Iklim Berinvestasi

2.4.3.1 Realisasi Investasi

Realisasi Investasi di Kota Balikpapan dalam lima tahun terakhir secara umum mengalami tren peningkatan, walaupun terjadi penurunan yang kecil pada tahun 2022. Tingginya nilai penanaman modal baik asing maupun dalam negeri di Kota Balikpapan selama lima tahun terakhir juga turut mempengaruhi tingginya penyerapan tenaga kerja, baik asing maupun dalam negeri.

PMDN Kota Balikpapan tercatat mengalami peningkatan yang sangat signifikan dari tahun 2018 hingga tahun 2022 sebesar 14,6 T. Angka ini memiliki kontribusi yang sangat besar dengan laju pertumbuhan penyerapan tenaga kerja Indonesia yang naik sangat pesat sebesar 3.609 orang dari tahun 2018 hingga tahun 2022

Tabel 2. 96 Realisasi Investasi Kota Balikpapan Tahun 2017-2021

Indikator	2018	2019	2020	2021	2022
Penanaman Modal Dalam Negeri (miliar rupiah)	26,71	2.500,51	13.849,41	16.773.016,6	14.681,98
Penanaman Modal Asing (miliar rupiah)	865,60	374,61	519,75	2.820,49	744,52
Penyerapan Tenaga Kerja Indonesia	760	2.469	7.023	3.052	4.369
Penyerapan Tenaga Kerja Asing	21	31	56	15	13

Sumber: Data Portal Kota Balikpapan, 2023



Industri yang paling besar kontribusinya dalam realisasi investasi Kota Balikpapan adalah Industri Kimia dan Farmasi yang menyumbang sebesar 12,9 T disusul oleh Industri Logam Dasar, Barang Logam, Bukan Mesin dan Peralatannya sebesar 572 M.

2.4.3.2 Angka Kriminalitas

Kondisi keamanan dan ketertiban masyarakat pada tahun 2022 relatif kondusif dan baik dalam kehidupan bermasyarakat yang secara langsung mempengaruhi dunia usaha. Semua tindakan kriminalitas, unjuk rasa dan mogok kerja yang rusuh dan mengganggu keamanan & ketertiban masyarakat dapat secara sigap ditanggulangi oleh aparat keamanan.

Tabel 2. 97 Banyaknya Peristiwa Kejahatan dan Pelanggaran yang dilaporkan Menurut Jenisnya Kota Balikpapan Tahun 2017-2021

No.	Jenis Kejahatan/Pelanggaran	Tahun				
		2018	2019	2020	2021	2022
1	Narkoba	319	371	233	243	279
2	Kebakaran	5	5	2	1	2
3	Pemalsuan Surat	2	3	2	5	2
4	Perzinahan	5	8	2	3	1
5	Melanggar Kesopanan/Cabul	37	36	23	17	26
6	Perjudian	15	7	5	0	3
7	Pembunuhan	9	2	2	1	1
8	Penganiayaan Berat	-	58	46	16	71
9	Penganiayaan Ringan	-	25	6	13	4
10	Pencurian dengan pemberatan	-	114	106	93	85
11	Pencurian Biasa	80	50	54	45	10
12	Pencurian dengan Kekerasan	42	22	17	9	4
13	Pemerasan	1	-	3	-	0
14	Penggelapan	62	39	45	10	23
15	Penipuan	51	35	20	23	43
16	Perusakan	16	6	4	1	0
17	Curanmor R2	137	100	81	55	77
18	Curanmor R4	6	-	2	3	2
19	Lain-lain	1.000	230	88	68	
Jumlah		1.787	1.111	741	606	738

Sumber: Balikpapan dalam angka, 2023

Angka kriminalitas di Kota Balikpapan selalu menunjukkan tren penurunan dalam lima tahun terakhir, tetapi mengalami peningkatan yang cukup tinggi sebesar 132 kasus di setiap aspek jenis kejahatan atau kriminalitasnya pada tahun 2022. Hampir keseluruhan jenis kriminalitas mengalami kenaikan jumlah, kecuali Curanmor R4, Pencurian, Pemalsuan Surat, dan Perzinahan. Pemerintah Kota Balikpapan perlu untuk menekan angka kriminalitas ini agar dapat turun di tahun tahun mendatang, karena hal ini berkaitan langsung dengan perwujudan iklim investasi yang kondusif. Dengan iklim investasi yang baik, maka realisasi investasi akan meningkat disertai dengan pertumbuhan ekonomi yang baik di Kota Balikpapan.

2.4.3.3 Jumlah Demo

Kondusifitas kota akan sangat mendukung aktivitas investasi, terutama di daerah perkotaan seperti Kota Balikpapan. Indikator yang sering digunakan untuk mengukur kondusifitas kota adalah kemampuan Pemerintah Kota dalam mengatasi penyampaian aspirasi masyarakat yang disampaikan secara terbuka melalui kegiatan demonstrasi massa. Apabila tidak dikawal dan diatur dengan baik, kegiatan demonstrasi buruh dapat menjadi faktor penghambat iklim investasi.



Hanya ada tiga kegiatan demonstrasi sepanjang tahun 2022 di Kota Balikpapan, sehingga iklim investasi tetap terjaga. Terjaganya kondusifitas di Kota Balikpapan didukung oleh adanya Markas KODAM VI Tanjung Pura dan Markas POLDA Kalimantan Timur sehingga sangat menarik minat investasi dilihat dari aspek keamanan berinvestasi.

2.4.3.4 Usaha Kemudahan Perizinan

Kemudahan perizinan menjadi aspek penting dalam meningkatkan jumlah investasi, karena ada banyaknya potensi investasi baik sektor industri maupun perdagangan di Kota Balikpapan. Sehingga penting untuk melihat aspek kemudahan investasi dan perizinan di Kota Balikpapan.

Pengurusan izin di Kota Balikpapan cukup banyak, pada tahun 2018 ada sebanyak 6.666 izin usaha masuk dan terus mengalami peningkatan hingga pada tahun 2020 ada 15.987 izin pengajuan yang masuk. Pengajuan izin untuk tempat usaha di Kota Balikpapan mengalami lonjakan yang cukup tinggi dari tahun 2017 hingga 2019. Per tahun 2017 ada 1.799 izin yang melonjak menjadi 3.514 pada tahun 2019. Namun pada tahun 2020 terjadi penurunan jumlah pengajuan izin tempat menjadi 1.982 karena ada efek pandemi covid-19. Lalu untuk pengajuan izin tempat tinggal sebanyak 1.202 izin pada tahun 2018 dan merosot pada tahun 2020 hingga hanya menjadi 599 izin.

2.4.4 Fokus Sumber Daya Manusia

Kualitas Aparatur Sipil Negara (ASN) merupakan salah satu penunjang keberhasilan dari pelaksanaan pelayanan publik dan pengelolaan urusan daerah. Tingkat kualitas dan kompetensi ASN berkorelasi positif dengan tingkat kinerja penyelenggaraan pemerintahan. Penting untuk melakukan upaya peningkatan kualitas ASN sebagai bentuk tata kelola pemerintahan yang berkualitas. Di konteks Kota Balikpapan, fungsi tersebut melekat pada urusan kepegawaian yang diemban oleh Badan Kepegawaian dan Pengembangan Sumber Daya Manusia (BKPSDM). Ada empat indikator dalam mengukur ini, pertama Indeks profesionalitas ASN, kedua Persentase Penurunan Pelanggaran disiplin PNS, ketiga Skor Nilai hasil Survei Kepuasan Masyarakat, dan keempat Persentase aparatur yang memiliki kompetensi sesuai syarat jabatan.

Tabel 2. 98 Capaian tingkat pengembangan ASN Kota Balikpapan Tahun 2018-2022

Indikator	2018	2019	2020	2021	2022
Indeks Profesionalitas ASN	92,58	93,04	92,3	91,05	93,07
Penurunan Pelanggaran disiplin PNS (%)	17,65	35,71	11,11	37,05	-80
Aparatur Yang Memiliki Kompetensi Sesuai Syarat Jabatan (%)	92,9	89,39	80,44	74,36	85
Skor Nilai Hasil Survei Kepuasan Masyarakat	78,78	79,96	80,37	82,64	85,24

Sumber: BKPSDM, 2023

Indikator pertama yaitu indeks profesionalitas ASN yang diukur melalui dimensi kualifikasi, kompetensi, kinerja, dan disiplin. Capaian terakhir indikator ini pada tahun 2022 adalah sebesar 93,07, capaian terbesar lagi sejak mengalami penurunan pada sebesar 1,01 pada masa pandemi tahun 2019-2022. Indikator



selanjutnya adalah persentase penurunan pelanggaran disiplin ASN. Adanya indikator ini menjadi dorongan baik para ASN untuk berlaku semakin baik, dan terus menurun tiap tahunnya. Pada tahun 2022, capaian ini menurun secara sangat signifikan sebesar 117,05% dari tahun 2021 hingga tahun 2022. Hal ini disebabkan karena naiknya penjatuhan hukuman disiplin PNS yang semula 5 menjadi 10 SK.

Indikator ketiga adalah Nilai hasil survei kepuasan masyarakat, hal ini penting untuk melihat tingkat keberhasilan upaya peningkatan kualitas ASN yang telah dilaksanakan. Realisasi skor SKM menunjukkan tren meningkat selama lima tahun terakhir, dan berhasil mencapai 85,24% pada tahun 2022. Capaian ini meningkat sangat signifikan sebesar 6,46% dari capaian awal pada tahun 2018. Tingkat ketercapaian ini kurang lebih sudah menggambarkan masyarakat yang cukup puas terhadap pelayanan ASN di Kota Balikpapan.

Indikator keempat adalah persentase aparatur yang memiliki kompetensi sesuai syarat jabatan. Indikator ini menjadi krusial untuk mendapatkan gambaran utuh mengenai seluruh jabatan tersedia yang dijabat oleh ASN dengan kompetensi baik dan sesuai. Hingga tahun 2022 ketercapaian indikator ini yaitu sebesar 85%. Capaian ini menunjukkan mayoritas jabatan tersedia sudah dijabat oleh ASN yang tepat, berkualitas, dan kompeten sehingga dapat mendukung Pemerintah Kota Balikpapan memberikan pelayanan terbaik dan berkualitas kepada seluruh lapisan masyarakat Kota Balikpapan. Lebih dari itu, BPKSDM memiliki tanggungjawab besar untuk menyiapkan ASN Kota Balikpapan agar dapat bersaing dan memberikan pelayanan yang terus lebih baik kepada masyarakat pada masa revolusi industri 4.0 sekarang ini. Transformasi digital ASN menjadi hal yang krusial dan penting untuk mendorong ketercapaian program seluruh perangkat daerah.



2.5 Evaluasi Pelaksanaan Program dan Kegiatan Sampai Tahun Berjalan dan Realisasi RPJMD

Evaluasi Pelaksanaan Program dan Kegiatan memuat hasil identifikasi dan analisis capaian dan realisasi kinerja sasaran, program, dan kegiatan RKPD Tahun 2022 terhadap RPJMD. Evaluasi dilakukan berdasarkan pada urusan pembangunan, capaian perangkat daerah, dan capaian sasaran dari masing-masing misi. Proses analisis terhadap kinerja program dan kegiatan dilakukan dengan membandingkan antara realisasi dengan target pada masing-masing indikator program dan kegiatan.

2.5.1 Capaian Kinerja Berdasarkan Urusan

Sub bab ini berisi tentang analisis tingkat capaian kinerja dari masing-masing urusan pembangunan. Hasil analisis dilakukan dengan melihat capaian indikator kinerja kegiatan dan program. Secara lebih komprehensif, hasil analisis capaian dapat dilihat sebagai berikut

2.5.1.1 Urusan Wajib Yang Berkaitan dengan Pelayanan Dasar

Urusan pemerintahan wajib yang berkaitan dengan pelayanan dasar merupakan urusan yang bersifat wajib untuk diselenggarakan oleh pemerintah daerah guna memenuhi hak dasar masyarakat. Fokus layanan wajib terdiri dari enam urusan dasar yang meliputi pendidikan, kesehatan, pekerjaan umum dan penataan ruang, perumahan dan kawasan permukiman, ketentraman, ketertiban dan perlindungan serta urusan sosial yang berkaitan dengan kesejahteraan masyarakat.

2.5.1.1.1 Pendidikan

Urusan pendidikan merupakan salah satu bagian penting dalam upaya pembangunan daerah. Aspek pendidikan juga turut berpengaruh terhadap capaian nilai Indeks Pembangunan Manusia. Berikut merupakan capaian dari beberapa program yang digunakan dalam rangka meujudkan kualitas layanan pendidikan yang baik di Kota Balikpapan.



Tabel 2. 99 Capaian Kinerja Urusan Pendidikan

1	2	3		4		5		6	7
		K	Rp	K	Rp	K	Rp		
Pendidikan									
Program Pengelolaan pendidikan	Rata-rata Angka Partisipasi Sekolah (APS) (SD,SMP)	86,93	385.173.532.790	90,81	327.155.404.979,23	104,46%	84,94%	Sangat Tinggi	Dinas Pendidikan dan Kebudayaan
Pengelolaan Pendidikan Sekolah Dasar	Angka Partisipasi Kasar (APK) SD	88,7	148.126.969.250	88,73	127.291.297.309,43	100,03%	85,93%	Sangat Tinggi	Dinas Pendidikan dan Kebudayaan
Pengelolaan Pendidikan Sekolah Menengah Pertama	Angka Partisipasi Kasar (APK) SMP	95,26	194.069.305.540	95,26	163.029.101.699,66	100,00%	84,01%	Sangat Tinggi	Dinas Pendidikan dan Kebudayaan
Pengelolaan Pendidikan Anak Usia Dini (PAUD)	Angka Partisipasi Kasar (APK) PAUD	29,3	22.085.160.000	36,62	15.183.613.150,00	124,98%	68,75%	Sangat Tinggi	Dinas Pendidikan dan Kebudayaan
Pengelolaan Pendidikan Nonformal/Kesetaraan	Persentase SPNF yang terakreditasi	71,43%	20.892.098.000	63,64%	21.651.392.820,14	89,09%	103,63%	Tinggi	Dinas Pendidikan dan Kebudayaan
Program Pengembangan kurikulum	Persentase Pengembangan Kurikulum Muatan Lokal	66,67%	423.500.000	54,01%	128.224.213,00	81,01%	30,28%	Tinggi	Dinas Pendidikan dan Kebudayaan
Penetapan Kurikulum Muatan Lokal Pendidikan Dasar	Persentase Penetapan Kurikulum Muatan Lokal Pendidikan Dasar	33,00%	423.500.000	27,00%	128.224.213,00	81,82%	30,28%	Tinggi	Dinas Pendidikan dan Kebudayaan
Program Pendidik dan Tenaga Kependidikan	Persentase Pendidik dan Tenaga Kependidikan yang Berkualifikasi Minimal D-IV / S1	90,95%	1.100.000.000	95%	1.036.413.997,00	104,63%	94,22%	Sangat Tinggi	Dinas Pendidikan dan Kebudayaan
Pemerataan Kuantitas dan Kualitas Pendidik dan Tenaga Kependidikan bagi Satuan Pendidikan Dasar, PAUD, dan Pendidikan Nonformal/Kesetaraan	Persentase Pemerataan Kuantitas dan Kualitas Pendidik dan Tenaga Kependidikan bagi Satuan Pendidikan Dasar, PAUD, dan Pendidikan Nonformal/Kesetaraan	94%	1.100.000.000	94%	1.036.413.997,00	100,00%	94,22%	Sangat Tinggi	Dinas Pendidikan dan Kebudayaan
Program Pengendalian Perizinan Pendidikan	Persentase Satuan Pendidikan yang Memiliki Izin (PAUD/SD/SMP)	98,98%	200.000.000	98,21%	45.831.215,00	99,22%	22,92%	Sangat Tinggi	Dinas Pendidikan dan Kebudayaan
Penerbitan Izin Pendidikan Dasar yang Diselenggarakan oleh Masyarakat	Persentase Rekomendasi Penerbitan Izin Pendidikan Dasar yang Diselenggarakan oleh Masyarakat	83,21%	100.000.000	86,79%	14.595.175,00	104,30%	14,60%	Sangat Tinggi	Dinas Pendidikan dan Kebudayaan
Penerbitan Izin PAUD dan Pendidikan Nonformal yang Diselenggarakan oleh Masyarakat	Persentase Rekomendasi Penerbitan Izin PAUD dan Pendidikan Nonformal yang Diselenggarakan oleh Masyarakat	89,65%	100.000.000	89,65%	31.236.040,00	100,00%	31,24%	Sangat Tinggi	Dinas Pendidikan dan Kebudayaan

Tingkat Capaian kinerja program dan kegiatan pada urusan pendidikan telah berada pada angka 99,13 persen. Rata-rata tingkat capaian kinerja program mencapai angka 97,33 persen sehingga masuk ke dalam kategori sangat tinggi, sedangkan untuk rata-rata capaian kinerja kegiatan berada



pada angka 100,03 persen. Oleh karena itu, upaya yang dilakukan oleh Pemerintah Kota Balikpapan dalam menyediakan layanan pendidikan pada tahun 2022 layak mendapatkan predikat sangat tinggi. Kondisi ini menunjukkan bahwa kualitas penyelenggaraan pendidikan mulai dari jenjang PAUD hingga SMP telah dilaksanakan dengan baik. Selain itu, upaya pengembangan kurikulum dan peningkatan kualitas tenaga pendidik dan kependidikan juga menunjukkan hasil yang positif. Namun demikian, upaya pemenuhan akses dan peningkatan kualitas pendidikan masih perlu dilakukan sebagai upaya memenuhi salah satu target pemerintah terkait upaya pemenuhan layanan pendidikan sebagai urusan wajib pelayanan dasar.

2.5.1.1.2 Kesehatan

Urusan kesehatan merupakan salah satu bagian penting dalam upaya pembangunan daerah. Aspek kesehatan juga turut berpengaruh terhadap capaian nilai Indeks Pembangunan Manusia (IPM) Kota Balikpapan. Berikut merupakan capaian dari beberapa program dan kegiatan yang digunakan dalam rangka mewujudkan kualitas layanan kesehatan yang baik di Kota Balikpapan.

Tabel 2. 100 Capaian Kinerja Urusan Kesehatan

1	2	3		4		5		6	7
		K	Rp	K	Rp	K	Rp		
Kesehatan									
Program pemenuhan upaya kesehatan perorangan dan upaya kesehatan masyarakat	Indeks Kepuasan Masyarakat	80	164.879.081.490	84	217059380935	105%	132%	Sangat Tinggi	Dinas Kesehatan
Penyediaan Fasilitas Pelayanan Kesehatan Untuk Ukm Dan Ukp Kewenangan Daerah Kab/Kota	Presentase Fasilitas kesehatan milik pemerintah kota sesuai standar Kementerian kesehatan	93,1	49.479.658.393	100	48354975820	107%	98%	Sangat Tinggi	Dinas Kesehatan
Penyediaan Layanan Kesehatan Untuk Ukm Dan Ukp Rujukan Tingkat Daerah Kab/Kota	Persentase pelayanan yang menerapkan standar pelayanan	100	114.019.423.097	100	167480402257	100%	147%	Sangat Tinggi	Dinas Kesehatan
Penyelenggaraan Sistem Informasi Kesehatan Secara Terintegrasi	Persentase Penerapan Sistem Informasi Kesehatan Terintegrasi	53,8	960.000.000	54	861834798	100%	90%	Sangat Tinggi	Dinas Kesehatan
Penerbitan izin RS kelas C, D dan Fasilitas Pelayanan Kesehatan Tingkat Daerah Kab/Kota	Persentase Izin RS Kelas C, D yang diterbitkan	100	420.000.000	100	362168060	100%	86%	Sangat Tinggi	Dinas Kesehatan
program peningkatan kapasitas sumber daya manusia kesehatan	Persentase Tenaga Kesehatan Lulus Uji Kompetensi dan berijin	82	1.160.000.000	82	1.080.987.108	100%	93%	Sangat Tinggi	Dinas Kesehatan



1	2	3		4		5		6	7
		K	Rp	K	Rp	K	Rp		
Kesehatan									
Pemberian izin praktek tenaga kesejatan di wilayah Kab/Kota	Persentase Rekomendasi Izin Praktik Tenaga Kesehatan di Wilayah Kota Balikpapan yang di terbitkan (Jumlah Rekomendasi yang diterbitkan/ jumlah rekomendasi yang diusulkan)	82%	275.000.000	82	226.028.460	100%	82%	Tinggi	Dinas Kesehatan
Perencanaan kebutuhan dan Pendayagunaan sumber daya manusia kesehatan untuk UKP dan UKM di wilayah Kab/Kota	Persentase Pemenuhan Kebutuhan Sumber Daya Manusia Kesehatan (SDMK) yang kuantitasnya sesuai dengan standar (Jumlah SDMK yang ada di fasilitas kesehatan /Jumlah SDMK yang kuantitasnya sesuai dengan standar)	70	135.000.000	70	121.559.288	100%	90%	Sangat Tinggi	Dinas Kesehatan
Pengembangan mutu dan peningkatan kompetensi teknis SDMK tingkat daerah kab/kota	Persentase SDMK yang berkualitas (Jumlah SDMK yang berkualitas/ Jumlah SDMK Keseluruhan)	72	750.000.000	72	733.399.360	100%	98%	Sangat Tinggi	Dinas Kesehatan
Program sediaan farmasi, alat kesehatan dan makanan minuman	Persentase Ijin Farmasi, Alat Kesehatan dan Makan Minum yang Diterbitkan	100	1.271.292.000	100	992.465.052	100%	78%	Sangat Tinggi	Dinas Kesehatan
Pemberian izin apotek, toko obat, toko alat kesehatan dan optikal, usaha mikro obat tradisional (umot)	Persentase rekomendasi Izin Apotek, Toko Obat, Toko Alat Kesehatan dan Optikal, UMOT yang diterbitkan	100	375.000.000	100	320.006.000	100%	85%	Sangat Tinggi	Dinas Kesehatan
Pemberian sertifikat produksi untuk sarana produksi alat keseatan kelas 1 tertentu dan perbekalan kesehatan rumah tangga kelas 1 tertentu perusahaan rumah tangga	Persentase Sertifikat Produksi Alat Kesehatan Kelas 1 tertentu dan PKRT Kelas 1 Tertentu Perusahaan Rumah Tangga yang diterbitkan	50	250.000.000	50	186.738.452	100%	75%	Sangat Tinggi	Dinas Kesehatan
Penerbitan sertifikat produksi pangan industri rumah tangga dan nomor PIRT sebagai izin produksi untuk produk makanan minuman tertentu yang dapat diproduksi oleh industri rumah tangga	Persentasi rekomendasi Sertifikat Produksi Pangan Industri Rumah Tangga Dan Nomor Pirt Sebagai Izin Produksi, Untuk Produk Makanan Minuman Tertentu Yang Dapat Diproduksi Oleh Industri Rumah Tangga yang diterbitkan oleh DKK	100	304.140.000	100	273.687.150	100%	90%	Sangat Tinggi	Dinas Kesehatan



1	2	3		4		5		6	7
		K	Rp	K	Rp	K	Rp		
Kesehatan									
Penerbitan sertifikat laik higiene sanitasi tempat pengelolaan makanan antara lain jasa boga, rumah makan/restoran dan depot air minum	Persentase Sertifikat Laik Higiene Sanitasi Tempat Pengelolaan Makanan (TPM) yang di terbitkan	75	50.000.000	75	40.492.050	100%	81%	Sangat Tinggi	Dinas Kesehatan
Penerbitan stiker pembinaan pada makanan jajanan dan sentra makanan jajanan	Persentase Sticker Pembinaan Pada Makanan Jajanan Dan Sentra Makanan Jajanan yang diterbitkan	100	50.000.000	100	40.492.050	100%	81%	Sangat Tinggi	Dinas Kesehatan
Pemeriksaan dan tindak lanjut hasil pemeriksaan post market pada produksi dan produk makanan minuman industri rumah tangga	Persentase Post Market Pada Produksi Dan Produk Makanan Minuman Industri Rumah Tangga yang di periksa	75	242.152.000	75	130.569.500	100%	54%	Sangat Tinggi	Dinas Kesehatan
program pemberdayaan masyarakat bidang kesehatan	Persentase UKBM Aktif	82	4.295.584.000	80	4.808.459.694	98%	112%	Sangat Tinggi	Dinas Kesehatan
Advokasi pemberdayaan kemitraan, peningkatan peran serta masyarakat dan lintas sektor tingkat kab/kota	Presentase Kelurahan yang cakupan Posyandu aktif minimal 80 %	81	3.195.584.000	100	3.182.914.050	123%	100%	Sangat Tinggi	Dinas Kesehatan
Pelaksanaan sehat dalam rangka promotif preventif tingkat daerah kab/kota	Persentase Kelurahan yang menerapkan Kebijakan GERMAS	100	850.000.000	100	1.441.995.644	100%	170%	Sangat Tinggi	Dinas Kesehatan
Pengembangan dan pelaksanaan upaya kesehatan bersumber daya masyarakat tingkat kab/kota	Persentase Kader Kesehatan yang dikembangkan kemampuannya	100	250.000.000	100	183.550.000	100%	73%	Sangat Tinggi	Dinas Kesehatan

Secara umum, capaian kinerja program dan kegiatan pada pada urusan kesehatan sangat baik dengan nilai rata-rata 101% dan 102%. Capaian tersebut masuk dalam kategori sangat tinggi. Dari 4 program yang ada, terdapat 3 program yang memiliki capaian diatas 100% dan 1 program memiliki capaian hampir 100%. Program UKP UKM memiliki capaian kinerja tertinggi sebesar 105%, kemudian disusul program peningkatan kapasitas sumber daya manusia kesehatan dan program sediaan farmasi, alat kesehatan dan makanan minuman dengan capaian masing-masing 100%. Hanya satu program yang memiliki capaian dibawah 100% yakni program pemberdayaan masyarakat bidang kesehatan sebesar 98%. Untuk itu, dalam pembangunan kedepan program pemberdayaan masyarakat bidang kesehatan perlu dioptimalkan.

Dari segi capaian kinerja kegiatan, terdapat 2 kegiatan yang memiliki capaian diatas 100%. Pertama, kegiatan penyediaan fasilitas pelayanan kesehatan untuk UKP dan UKM Kewenangan daerah Kab/Kota dengan capaian 107%. Kedua, kegiatan advokasi pemberdayaan kemitraan, peningkatan



peran serta masyarakat dan lintas sektor tingkat Kab/Kota dengan capaian 123%. Sedangkan sisa 14 indikator lainnya memiliki capaian sesuai target yakni 100%. Capaian yang cukup positif tersebut menunjukkan bahwa kualitas pelayanan kesehatan di Kota Balikpapan sudah cukup baik. Namun, kinerja layanan kesehatan tidak hanya dilihat dari capaian indikator program dan kegiatan, tetapi bisa dilihat dari kondisi real di lapangan. Berdasarkan data capaian bidang kesehatan 2021 Kota Balikpapan, masih ada beberapa masalah kesehatan yang memerlukan intervensi lebih diantaranya peningkatan layanan kesehatan ibu, perbaikan gizi dan pangan balita, penanganan penyakit TBC, optimalisasi SPM kesehatan, peningkatan jumlah dan kualitas fasilitas kesehatan, serta peningkatan ketersediaan tenaga kesehatan di rumah sakit dan puskesmas.

2.5.1.1.3 Pekerjaan Umum dan Penataan Ruang

Urusan pekerjaan umum dan penataan ruang merupakan salah satu bidang penting dalam pemenuhan kebutuhan infrastruktur perkotaan Kota Balikpapan. Berikut merupakan capaian beberapa program yang digunakan untuk mewujudkan kualitas dan kuantitas infrastruktur perkotaan di Kota Balikpapan.

Tabel 2. 101 Capaian Kinerja Urusan Pekerjaan Umum dan Penataan Ruang

1	2	3		4		5		6	7
		K	Rp	K	Rp	K	Rp		
Pekerjaan Umum dan Penataan Ruang									
Program Pengelolaan Sumber Daya Air (SDA)	Persentase Pengelolaan Sumber Daya Air di Kota Balikpapan	55,88%	12.203.566.800	55,88%	11.292.290.226	100%	93%	Sangat Tinggi	Dinas Pekerjaan Umum
Pengelolaan SDA dan Bangunan Pengaman Pantai pada Wilayah Sungai (WS) dalam 1 (satu) Daerah Kabupaten/Kota	Persentase bangunan SDA berfungsi dengan baik	79,17%	12.203.566.800	79,17%	11.292.290.226	100%	93%	Sangat Tinggi	Dinas Pekerjaan Umum
Program Pengelolaan dan Pengembangan Sistem Penyediaan Air Minum	Persentase Jumlah Rumah Tangga yang Mendapatkan Akses Air Minum Perpipaan dan Non Perpipaan	98,49%	14.484.798.000	98,54%	9.077.301.200	100,05%	63%	Sangat Tinggi	Dinas Pekerjaan Umum
Pengelolaan dan Pengembangan Sistem Penyediaan Air Minum (SPAM) di Daerah Kabupaten/Kota	Persentase Jumlah Rumah Tangga yang mendapatkan akses air minum perpipaan (PDAM)	81,83%	14.484.798.000	81,87%	9.077.301.200	100,05%	63%	Sangat Tinggi	Dinas Pekerjaan Umum
Program Pengembangan Sistem dan Pengelolaan Persampahan Regional	Persentase Penyediaan Sarana Persampahan	97,82%	1.550.000.000	97,82%	855.438.591	100%	55%	Sangat Tinggi	Dinas Pekerjaan Umum



Urusan/Bidang Urusan Pemerintahan Daerah dan program/ Kegiatan	Indikator Kinerja Program (outcome)/ Kegiatan (output)	Target Kinerja dan Anggaran RKPD Kabupaten/Kota Tahun Berjalan (Tahun n-1) yang Dievaluasi		Realisasi Capaian Kinerja dan Anggaran RKPD Kabupaten/Kota yang Dievaluasi		Tingkat Capaian Kinerja dan Realisasi Anggaran RPJMD Kabupaten/ Kota s/d Tahun 2022 (%)		Predikat	Perangkat Daerah Penanggungjawab
		K	Rp	K	Rp	K	Rp		
Pekerjaan Umum dan Penataan Ruang									
Pengembangan Sistem dan pengelolaan Persampahan di Daerah Kabupaten/Kota	Persentase Kapasitas Sarana Persampahan	41,82%	1.550.000.000	41,82%	855.438.591	100%	55%	Sangat Tinggi	Dinas Pekerjaan Umum
Program Pengelolaan dan Pengembangan Sistem Air Limbah	Persentase Rumah Tangga yang Memiliki Akses Terhadap Layanan Sanitasi Layak	96,79%	3.749.736.000	97,18%	3.514.974.392,75	100,40%	94%	Sangat Tinggi	Dinas Pekerjaan Umum
Pengelolaan dan Pengembangan Sistem Air Limbah Domestik dalam Daerah Kabupaten/ Kota	Persentase jumlah rumah tangga yang memperoleh layanan pengolahan air limbah domestik (akses aman sanitasi)	92,05%	3.749.736.000	92,27%	3.514.974.392,75	100,24%	94%	Sangat Tinggi	Dinas Pekerjaan Umum
Program Pengelolaan dan Pengembangan Sistem Drainase	Persentase Panjang saluran drainase yang berfungsi dengan baik	52,63%	166.073.745.060	53,06%	103.411.282.505	100,81%	62%	Sangat Tinggi	Dinas Pekerjaan Umum
Pengelolaan dan Pengembangan Sistem Drainase yang Terhubung Langsung dengan Sungai dalam Daerah Kabupaten/Kota	Persentase drainase dalam kondisi baik	69,94%	166.073.745.060	70,51%	103.411.282.505	100,81%	62%	Sangat Tinggi	Dinas Pekerjaan Umum
Program Pengembangan Permukiman	Persentase Pelayanan Jalan Lingkungan	81%	224.884.140.780	79,00%	219.970.531.176	97,53%	98%	Sangat Tinggi	Dinas Pekerjaan Umum
Penyelenggaraan Infrastruktur pada Permukiman di Kawasan Strategis Daerah Kabupaten/Kota	Persentase jalan lingkungan dalam kondisi baik	55%	224.884.140.780	77,41%	219.970.531.176	140,74%	98%	Sangat Tinggi	Dinas Pekerjaan Umum
Program Penataan Bangunan Gedung	Persentase Bangunan yang Memiliki Izin	99,00%	68.126.647.478	92,80%	57.745.676.697,43	93,74%	85%	Sangat Tinggi	Dinas Pekerjaan Umum
Penyelenggaraan Bangunan Gedung di Wilayah Daerah Kabupaten/Kota, Pemberian Izin Mendirikan Bangunan (IMB) dan Sertifikat Laik Fungsi Bangunan Gedung	Persentase bangunan layak teknis	96,40%	68.126.647.478	12,90%	57.745.676.697,43	13,38%	85%	Sangat Rendah	Dinas Pekerjaan Umum
Program Penataan bangunan dan Lingkungannya	Persentase Kesesuaian Pelaksanaan Penataan Bangunan dan Lingkungan	14%	4.121.312.700	20%	3.636.522.502	143%	88,24%	Sangat Tinggi	Dinas Pekerjaan Umum
Penyelenggaraan Penataan Bangunan dan Lingkungannya di Daerah Kabupaten/Kota	Persentase RTBL yang ditetapkan	25%	4.121.312.700	28,57%	3.636.522.502	114%	88,24%	Sangat Tinggi	Dinas Pekerjaan Umum
Program Penyelenggaraan Jalan	Persentase Panjang Jalan dalam Kondisi Mantab	85,36%	119.841.375.411	85,36%	103.271.843.126,70	100%	86%	Sangat Tinggi	Dinas Pekerjaan Umum
Penyelenggaraan Jalan Kabupaten/ Kota	Persentase jalan dalam kondisi baik	70,19%	45.480.622.000	70,19%	103.271.843.126,70	100,00%	92%	Sangat Tinggi	Dinas Pekerjaan Umum



Urusan/Bidang Urusan Pemerintahan Daerah dan program/ Kegiatan	Indikator Kinerja Program (outcome)/ Kegiatan (output)	Target Kinerja dan Anggaran RKPD Kabupaten/Kota Tahun Berjalan (Tahun n-1) yang Dievaluasi		Realisasi Capaian Kinerja dan Anggaran RKPD Kabupaten/Kota yang Dievaluasi		Tingkat Capaian Kinerja dan Realisasi Anggaran RPJMD Kabupaten/ Kota s/d Tahun 2022 (%)		Predikat	Perangkat Daerah Penanggungjawab
		K	Rp	K	Rp	K	Rp		
Pekerjaan Umum dan Penataan Ruang									
	Persentase jumlah jembatan dalam kondisi baik	69,94%	7.910.325.000	72,07%	6.744.396.291,89	103%	85%	Sangat Tinggi	Dinas Pekerjaan Umum
Program Pengembangan Jasa Konstruksi	Persentase Tenaga Kerja Bersertifikat	100%	750.000.000	100%	588.957.920	100%	79%	Sangat Tinggi	Dinas Pekerjaan Umum
Penyelenggaraan Pelatihan Tenaga Terampil Konstruksi	Persentase tenaga operator/ teknisi/ analisis/ yang memiliki sertifikat kompetensi	100%	650.000.000	4,69%	492.268.730	4,69%	76%	Sangat Rendah	Dinas Pekerjaan Umum
Penyelenggaraan Sistem Informasi Jasa Konstruksi Cakupan Daerah Kabupaten/Kota	Persentase jenis data dan informasi jasa konstruksi yang tersedia	20%	100.000.000	20%	96.689.190	100%	97%	Sangat Tinggi	Dinas Pekerjaan Umum
Program Penyelenggaraan Penataan Ruang	Indeks Penyelenggaraan Penataan Ruang	0,14	1.164.562.800	0,14	890.933.462	100%	76,50%	Sangat Tinggi	Dinas Pertanahan dan Penataan Ruang
Penetapan Rencana Tata Ruang Wilayah (RTRW) dan Rencana Rinci Tata Ruang (RRTR) Kabupaten/Kota	Persentase dokumen tentang peraturan penyelenggaraan penataan ruang yang ditetapkan	50	315.844.500	33,33	183.554.143	67%	58,12	Sedang	Dinas Pertanahan dan Penataan Ruang
Koordinasi dan Sinkronisasi Perencanaan Tata Ruang Daerah Kabupaten/Kota	Persentase dokumen koordinasi dan sinkronisasi perencanaan tata ruang daerah	91,00	-	87,16	-	96%	-	Sangat Tinggi	Dinas Pertanahan dan Penataan Ruang
Koordinasi dan Sinkronisasi Pengendalian Pemanfaatan Ruang Daerah Kabupaten/Kota	Persentase koordinasi dan sinkronisasi pengendalian pemanfaatan ruang daerah	91	274.045.000	60	229.850.406	66%	83,87%	Sedang	Dinas Pertanahan dan Penataan Ruang

Capaian kinerja program yang mendukung urusan pekerjaan umum dan penataan ruang telah mencapai rata-rata sebesar 103,23% sehingga termasuk dalam kategori sangat tinggi bahkan capaian kinerja program melebihi target yang telah ditetapkan. Sedangkan capaian kinerja kegiatan mencapai angka 84,08% yang termasuk dalam kategori tinggi. Upaya yang telah dilakukan pemerintah daerah pengampu urusan pekerjaan umum dan penataan ruang dalam menyediakan infrastruktur daerah telah menunjukkan kinerja yang baik dan dapat memudahkan mobilitas serta aksesibilitas masyarakat. Program terkait pengelolaan persampahan, penyediaan air minum, serta pembangunan drainase perlu ditingkatkan, karena capaian kinerjanya masih tergolong rendah. Jika merujuk target nasional, pemenuhan kebutuhan air minum dan pengelolaan sampah untuk masyarakat merupakan program prioritas yang harus terselesaikan.



2.5.1.1.4 Perumahan Rakyat dan Kawasan Permukiman

Urusan wajib pelayanan dasar perumahan rakyat dan kawasan permukiman salah satunya berkaitan dengan upaya penyediaan dan rehabilitas rumah yang layak huni bagi korban bencana daerah kabupaten/kota serta fasilitasi penyediaan rumah yang layak huni bagi masyarakat yang terkena relokasi program Pemerintah Daerah Kabupaten/Kota. Berikut merupakan capaian beberapa program yang digunakan untuk mewujudkan penyediaan dan rehabilitas rumah yang layak huni di Kota Balikpapan.

Tabel 2. 102 Capaian Kinerja Urusan Perumahan Rakyat dan Kawasan Permukiman

1	2	3		4		5		6	7
		K	Rp	K	Rp	K	Rp		
Perumahan dan Kawasan Permukiman									
Program Pengembangan Perumahan	Persentase Penyediaan Rumah Layak Huni bagi Masyarakat Terdampak Korban Bencana dan Relokasi Program Pemerintah Kabupaten/ Kota	60,80%	10.004.275.592	0	7.839.052.480	0%	78%	Sangat Rendah	Dinas Perumahan dan Permukiman
Pendataan Penyediaan dan Rehabilitasi Rumah Korban Bencana atau Relokasi Program Kabupaten/ Kota	Persentase rumah yang telah dilakukan pendataan	11,82%	1.000.000.000	11,82%	912.197.051	100%	91%	Sangat Tinggi	Dinas Perumahan dan Permukiman
Sosialisasi dan Persiapan Penyediaan dan Rehabilitasi Rumah Korban Bencana atau Relokasi Program Kabupaten/Kota	Persentase masyarakat yang bersedia di relokasi akibat korban bencana dan relokasi program pemerintah	8,27%	150.000.000	0	13.184.034	0%	9%	Sangat Rendah	Dinas Perumahan dan Permukiman
Pembinaan Pengelolaan Rumah Susun Umum dan/atau Rumah Khusus	persentase hunian Rusun milik pemerintah Kota yang terkelola	66,02%	7.633.195.392	57,57%	5.896.766.302,08	87%	77%	Tinggi	Dinas Perumahan dan Permukiman
Penerbitan Izin Pembangunan dan Pengembangan Perumahan	Persentase Perumahan yang sesuai rekomendasi rencana tapak	7,46%	1.221.080.200	7,46%	1.016.905.093	100%	83%	Sangat Tinggi	Dinas Perumahan dan Permukiman
Program Kawasan Permukiman	Luasan Kawasan Kumuh	103,9%	1.544.632.273	100,88 %	1.422.472.461,08	97%	92%	Sangat Tinggi	Dinas Perumahan dan Permukiman
Penerbitan Izin Pembangunan dan Pengembangan Kawasan Permukiman	Persentase pengendalian pelaksanaan pembangunan dan pengembangan kawasan Permukiman	16,67%	50.000.000	16,67%	50.000.000,00	100%	100%	Sangat Tinggi	Dinas Perumahan dan Permukiman
Penataan dan Peningkatan Kualitas Kawasan Permukiman Kumuh dengan Luas di Bawah 10 (sepuluh) Ha	Jumlah luasan (ha) penanganan infrastruktur kawasan kumuh	49,91%	88.650.000	52,42%	80.904.460,00	105,03%	91%	Sangat Tinggi	Dinas Perumahan dan Permukiman



1	2	3		4		5		6	7
		Target Kinerja dan Anggaran RKPD Kabupaten/Kota Tahun Berjalan (Tahun n-1) yang Dievaluasi		Realisasi Capaian Kinerja dan Anggaran RKPD Kabupaten/Kota yang Dievaluasi		Tingkat Capaian Kinerja dan Realisasi Anggaran RPJMD Kabupaten/ Kota s/d Tahun 2022 (%)			
		K	Rp	K	Rp	K	Rp		
Perumahan dan Kawasan Permukiman									
Peningkatan Kualitas Kawasan Permukiman Kumuh dengan Luas di Bawah 10 (sepuluh) Ha	Persentase kawasan permukiman kumuh dibawah 10 ha di kabupaten/ kota yang ditangani	26,1%	1.405.982.273	26,11%	1.291.568.001,08	100%	92%	Sangat Tinggi	Dinas Perumahan dan Permukiman
Program Perumahan dan Kawasan Permukiman Kumuh	Persentase Rumah Tangga di Luar SK Kumuh yang Memiliki Akses Terhadap Hunian yang Layak	0,01%	1.558.037.500	0%	1.497.019.284	0%	96%	Sangat Rendah	Dinas Perumahan dan Permukiman
Pencegahan Perumahan dan Kawasan Permukiman Kumuh pada Daerah Kabupaten/Kota	Jumlah Kawasan yang dilakukan Pencegahan terhadap Tumbuh dan Berkembangnya Permukiman Kumuh	1	1.558.037.500	1	1.497.019.284	100%	96%	Sangat Tinggi	Dinas Perumahan dan Permukiman
Program Peningkatan Prasarana, Sarana, dan Utilitas Umum (PSU)	Persentase Peningkatan PSU pada Lingkungan Perumahan	1,39%	1.400.000.000	1,39%	752.472.825	100%	54%	Sangat Tinggi	Dinas Perumahan dan Permukiman
Urusan Penyelenggaraan PSU Perumahan	Jumlah Luasan PSU yang dibangun dan dipelihara	3%	935.800.000	3%	752.472.825,00	100%	80%	Sangat Tinggi	Dinas Perumahan dan Permukiman

Rata-rata capaian kinerja program yang mendukung urusan Perumahan dan Kawasan Permukiman sebesar 49,27% sehingga termasuk dalam kategori sangat rendah, dikarenakan masih terdapat 3 program yang memiliki capaian kinerja 0%. Sedangkan capaian kinerja kegiatan telah mencapai angka 88,03% yang termasuk dalam kategori tinggi. Upaya yang telah dilakukan pemerintah daerah pengampu urusan perumahan dan kawasan permukiman dalam menyediakan infrastruktur pendukung kelayakhunian telah menunjukkan kinerja yang baik jika dilihat dari capaian kinerja kegiatannya. Peningkatan dan evaluasi perlu dilakukan terhadap program maupun kegiatan dengan capaian 0%, kendala apa yang dihadapi dan perbaikan apa yang perlu dilakukan.

2.5.1.1.5 Ketentraman, Ketertiban Umum, dan Perlindungan Masyarakat

Urusan kenteraman, ketertiban umum dan perlindungan masyarakat merupakan salah satu urusan yang sangat penting dalam menunjang pembangunan daerah, serta mewujudkan keadaan tertib dan tenteram dalam kehidupan bermasyarakat (kondisi lingkungan yang kondusif, tenteram, dan aman). Urusan Ketentraman, Ketertiban Umum, dan Perlindungan Masyarakat didukung oleh tiga program yang berperan dalam upaya pencegahan,



penanggulangan, pemulihan serta penguatan sistem dan respon bencana alam dan bencana nonalam. Berikut merupakan capaian dari beberapa program dan kegiatan yang digunakan dalam rangka mewujudkan ketenteraman dan ketertiban umum serta perlindungan masyarakat di Kota Balikpapan.

Tabel 2. 103 Capaian Kinerja Urusan Ketenteraman, Ketertiban Umum, dan Perlindungan Masyarakat

1	2	3		4		5		6	7
		Target Kinerja dan Anggaran RKPD Kabupaten/Kota Tahun Berjalan (Tahun n-1) yang Dievaluasi (2022)		Realisasi Capaian Kinerja dan Anggaran RKPD Kabupaten/Kota yang Dievaluasi		Tingkat Capaian Kinerja dan Realisasi Anggaran RPJMD Kabupaten/Kota s/d Tahun 2026 (%)			
		K	Rp	K	Rp	K	Rp		
Urusan Pemerintahan Bidang Ketenteraman Dan Ketertiban Umum									
Program Peningkatan Ketenteraman Dan Ketertiban Umum	Presentase Penurunan Kasus Pelanggaran Perda	14	3.603.994.500	14,00	3.481.278.000	100%	96,59	Sangat Tinggi	Satuan Polisi Pamong Praja Kota Balikpapan
Penanganan Gangguan Ketenteraman dan Ketertiban Umum dalam 1 (Satu) Daerah Kabupaten/Kota	Persentase Penyelesaian Gangguan Ketertiban Umum dan Ketenteraman	100	3.490.002.300	100,00	3.375.265.500	100%	96,71	Sangat Tinggi	Satuan Polisi Pamong Praja Kota Balikpapan
Program Penanggulangan Bencana	Persentase Cakupan Pelayanan Penanggulangan Bencana	85	1.428.265.000	79,64	1.459.188.896	94%	102,17	Sangat Tinggi	Badan Penanggulangan Bencana Daerah (BPBD) Kota Balikpapan
Pelayanan Informasi Rawan Bencana Kabupaten/Kota	Persentase Cakupan Pelayanan Informasi Rawan Bencana	100	350.000.000	94,22	329.783.416	94%	94,22	Sangat Tinggi	Badan Penanggulangan Bencana Daerah (BPBD) Kota Balikpapan
Pelayanan Pencegahan dan Kesiapsiagaan Terhadap Bencana	Persentase Cakupan Pelayanan Pencegahan dan Kesiapsiagaan terhadap Bencana	100	596.000.000	99,36	649.162.830	99%	108,92	Sangat Tinggi	Badan Penanggulangan Bencana Daerah (BPBD) Kota Balikpapan
Pelayanan Penyelamatan dan Evakuasi Korban Bencana	Persentase Cakupan Penyelamatan dan Evakuasi Korban Bencana	90	232.265.000	100,00	230.682.650	111%	99,32	Sangat Tinggi	Badan Penanggulangan Bencana Daerah (BPBD) Kota Balikpapan
Penataan Sistem Dasar Penanggulangan Bencana	Persentase Cakupan Penataan Sistem Dasar Penanggulangan Bencana	50	232.265.000	25	249.560.000	50%	107,446236	Rendah	Badan Penanggulangan Bencana Daerah (BPBD) Kota Balikpapan
Program Pencegahan Penanggulangan Penyelamatan Kebakaran Dan Penyelamatan Non Kebakaran	Persentase Cakupan Pelayanan Pencegahan Penanggulangan Penyelamatan Kebakaran dan Non Kebakaran	85	7.053.862.300	77,52	7.366.382.583	91%	104,43	Sangat Tinggi	Badan Penanggulangan Bencana Daerah (BPBD) Kota Balikpapan
Pencegahan, Pengendalian, Pemadaman, Penyelamatan, dan Penanganan Bahan Berbahaya dan Beracun Kebakaran dalam Daerah Kabupaten/Kota	Persentase Cakupan Layanan Pencegahan, Pengendalian, Pemadaman, Penyelamatan, dan Penanganan Bahan Beracun Dalam Kebakaran	94	6.253.987.300	94,13	6.618.574.702	100%	105,83	Sangat Tinggi	Badan Penanggulangan Bencana Daerah (BPBD) Kota Balikpapan



1	2	3		4		5		6	7
		K	Rp	K	Rp	K	Rp		
Urusan Pemerintahan Bidang Ketenteraman Dan Ketertiban Umum									
Inspeksi Peralatan Proteksi Kebakaran	Persentase Inspeksi Peralatan Proteksi Kebakaran	75	50.000.000	94,16	37.398.825	126%	74,80	Sangat Tinggi	Badan Penanggulangan Bencana Daerah (BPBD) Kota Balikpapan
Investigasi Kejadian Kebakaran	Persentase Jumlah Investigasi Kebakaran terhadap Jumlah Kejadian Kebakaran	100	0			0%	#DIV/0!	Sangat Rendah	Badan Penanggulangan Bencana Daerah (BPBD) Kota Balikpapan
Pemberdayaan Masyarakat dalam Pencegahan Kebakaran	Persentase Cakupan Pemberdayaan Masyarakat Dalam Pencegahan Kebakaran	73	300.000.000	99,99	264.771.206	137%	88,26	Sangat Tinggi	Badan Penanggulangan Bencana Daerah (BPBD) Kota Balikpapan
Penyelenggaraan Operasi Pencarian dan Pertolongan Terhadap Kondisi Membahayakan Manusia	Persentase jumlah korban yang berhasil dicariditolong dan dievakuasi terhadap kejadian kondisi mengancam jiwa	75	449.875.000	NA	NA	NA	NA	NA	Badan Penanggulangan Bencana Daerah (BPBD) Kota Balikpapan
	Persentase Cakupan Penyelenggaraan Operasi Pencarian dan Pertolongan terhadap Kondisi Membahayakan Manusia	100	450.000.000	99,34	445.637.850	99%	99,03	sangat tinggi	Badan Penanggulangan Bencana Daerah (BPBD) Kota Balikpapan

Capaian kinerja program pada urusan ketenteraman dan ketertiban umum tergolong sangat baik, berhasil mencapai rata-rata capaian kinerja 95% dari total tiga program yang dijalankan. program peningkatan ketenteraman dan ketertiban umum dibawah kewenangan OPD Satpol PP merupakan program yang kinerjanya mencapai target, sedangkan dua program lainnya yang diampu BPBD masih belum mencapai target namun kinerjanya berpredikat sangat tinggi. Penyebab tingkat capaian kinerja belum mencapai target 100% disebabkan oleh beberapa faktor, diantaranya yaitu belum tersusunnya sistem dasar penanggulangan bencana dengan baik. Selain itu, pelayanan informasi rawan bencana, kesiapsiagaan dan mitigasi bencana juga masih belum optimal. Berdasarkan data dapat diketahui bahwa kegiatan operasi pencarian dalam kondisi yang membahayakan juga masih belum mencapai target 100%.

Selanjutnya untuk capaian kinerja berdasarkan kegiatan juga termasuk dalam klasifikasi kinerja sangat baik bahkan melebihi target yang ditetapkan yaitu sebesar 102%. Terdapat empat kegiatan yang masih belum mencapai target. Dari keempat kegiatan tersebut, tiga diantaranya memiliki kinerja yang sangat baik, sedangkan untuk kegiatan penataan sistem dasar penanggulangan bencana kinerjanya tergolong sangat rendah yaitu hanya



sebesar 50%. Capaian kinerja kegiatan ini sangat rendah dikarenakan kegiatan tersebut baru dimulai pada triwulan ke-empat. Artinya sistem informasi dan publikasi kebencanaan kepada masyarakat masih perlu ditingkatkan. Selain itu, diperlukan penguatan terhadap peran serta swasta, lembaga non-pemerintah dan masyarakat dalam upaya pencegahan, mitigasi bencana, serta kesiapsiagaan dalam menghadapi bencana. Berdasarkan tabel, terdapat dua indikator kegiatan yang tidak diketahui realisasinya sehingga tidak dapat dihitung capaian kinerjanya. Kedua indikator tersebut ditemukan dalam dokumen RKPD perubahan 2022, namun indikator tersebut tidak digunakan dalam dokumen evaluasi Rencana Kerja Organisasi Perangkat Daerah. Kondisi tersebut menunjukkan masih kurangnya sinkronisasi antar dokumen perencanaan baik di tingkat perangkat daerah maupun tingkat daerah. Jika dilihat dari capaian kinerja berdasarkan anggaran yang digunakan pada level kegiatan, maka dapat dikatakan bahwa pelaksanaan aktivitas kegiatan berjalan efisien, dengan serapan anggaran 97,17% dengan target kinerja rerata kegiatan tercapai melebihi 100%

2.5.1.1.6 Sosial

Urusan sosial menjadi salah satu urusan yang mendapat atensi dalam pembangunan ekonomi di Kota Balikpapan. Kinerja urusan sosial berpengaruh terhadap capaian peningkatan kesejahteraan dan pemerataan pendapatan masyarakat. Berikut merupakan kinerja kegiatan urusan sosial di Kota Balikpapan semester 2 pada tahun 2022:

Tabel 2. 104 Capaian Kinerja Urusan Sosial

Urusan/ Bidang Urusan Pemerintahan Daerah dan program/Kegiatan	Indikator Kinerja Program (outcome)/ Kegiatan (output)	Target Kinerja dan Anggaran RKPD Kabupaten/Kota Tahun Berjalan (Tahun n-1) yang Dievaluasi		Realisasi Capaian Kinerja dan Anggaran RKPD Kabupaten/Kota yang Dievaluasi		Tingkat Capaian Kinerja dan Realisasi Anggaran RPJMD Kabupaten/ Kota s/d Tahun 2022 (%)		Predikat Kinerja	Perangkat Daerah Penanggungjawab
		3		4		5			
		K	Rp	K	Rp	K	Rp		
Program pemberdayaan sosial	Persentase Potensi Sumber Kesejahteraan Sosial yang mendapatkan pembinaan	80%	1.033.199.700	83,65%	1.027.337.180	104,56%	99,43%	Sangat tinggi	Dinas Sosial
Pengumpulan Sumbangan Dalam Daerah Kabupaten/Kota	Persentase Pelaksanaan UGB dan PUB yang termonitor	77%	1.521.655.895	100%	393.032.000	129,87%	25,83%	Sangat rendah	Dinas Sosial
Pengembangan Potensi Sumber Kesejahteraan Sosial Daerah Kabupaten/Kota	Jumlah pelatihan PSKS (Orang)	34	639.199.950	84	634.305.180	247,06%	99,23%	Sangat tinggi	Dinas Sosial
Program rehabilitasi sosial	Persentase Layanan Rehabilitasi Sosial Penyandang Masalah Kesejahteraan Sosial (PMKS) yang terpenuhi	77,77%	1.183.000.000	43,43%	1.409.506.932	55,84%	119,15%	Rendah	Dinas Sosial
Rehabilitasi Sosial Dasar Penyandang Disabilitas Terlantar, Anak Terlantar, Lanjut Usia Terlantar, serta Gelandangan Pengemis di Luar Panti Sosial	Persentase penyandang disabilitas terlantar, anak terlantar, lanjut usia terlantar dan gelandangan pengemis yang terpenuhi kebutuhan dasarnya di luar panti	60,83%	661.656.861	12,05%	581.647.263	19,81%	87,91%	Sangat rendah	Dinas Sosial



1	2	3		4		5		6	7
		K	Rp	K	Rp	K	Rp		
		Target Kinerja dan Anggaran RKPD Kabupaten/Kota Tahun Berjalan (Tahun n-1) yang Dievaluasi		Realisasi Capaian Kinerja dan Anggaran RKPD Kabupaten/Kota yang Dievaluasi		Tingkat Capaian Kinerja dan Realisasi Anggaran RPJMD Kabupaten/Kota s/d Tahun 2022 (%)			
Rehabilitasi Sosial Penyandang Masalah Kesejahteraan Sosial (PMKS) Lainnya Bukan Korban HIV/AIDS dan NAPZA di Luar Panti Sosial	Persentase PMKS lainnya bukan korban HIV/AIDS dan Napza di luar panti sosial yang terpenuhi kebutuhan dasarnya	90,25%	859.999.034	70,23%	827.859.669	77,81%	96,26%	Tinggi	Dinas Sosial
Program perlindungan dan jaminan sosial	Persentase Anak Terlantar yang Dijangkau Dirujuk dan Dipantau Pemeliharaannya	20,68%	1.449.000.000	81,46%	1.372.323.500	393,91%	94,71%	Sangat Tinggi	Dinas Sosial
Pemeliharaan Anak-Anak Terlantar	Persentase anak terlantar yang dijangkau, dirujuk dan dipantau pemeliharaannya	20,68%	-	183,33%	0	886,51%	0	Sangat tinggi	Dinas Sosial
Pengelolaan Data Fakir Miskin Cakupan Daerah Kabupaten/Kota	Persentase keluarga miskin terdaftar di data terpadu kesejahteraan sosial	97,59%	1.449.000.000	17,20%	1.372.323.500	17,62%	94,71%	Sangat rendah	Dinas Sosial
Program penanganan bencana	Persentase korban bencana alam dan sosial yang mendapatkan perlindungan dan jaminan sosial pada saat dan setelah tanggap darurat bencana bagi korban bencana daerah kabupaten /kota	81,00%	1.505.645.100			0,00%	0,00%	Sangat rendah	Dinas Sosial
	Persentase Korban Bencana Alam dan Sosial yang terpenuhi kebutuhan dasarnya pada saat dan setelah tanggap darurat bencana bagi korban bencana daerah kabupaten/Kota	81,00%	1.505.645.100	100%	1.118.444.300	123,46%	74,28%	Sangat tinggi	Dinas Sosial
Perlindungan Sosial Korban Bencana Alam dan Sosial Kabupaten/Kota	Jumlah Korban bencana alam dan bencana sosial yang mendapatkan bantuan makanan	1200000,00%	1.106.599.900	14.793	854.408.700	123,28%	77,21%	Sangat Tinggi	Dinas Sosial
Penyelenggaraan Pemberdayaan Masyarakat terhadap Kesiapsiagaan Bencana Kabupaten/Kota	Jumlah Pengguna Kampung Siaga Bencana yang mendapatkan sosialisasi pencegahan kesiapsiagaan bencana alam dan bencana sosial	100	399.045.200	79	264.035.600	0	66,17%	Sangat Rendah	Dinas Sosial
Program pengelolaan taman makan pahlawan	Persentase pengelolaan taman makam pahlawan	79,00%	239.999.900	0	202.927.420	0,00%	84,55%	Sangat Rendah	Dinas Sosial
Pemeliharaan taman makan pahlawan nasional kabupaten/kota	Jumlah Rehabilitasi Sarana dan Prasarana Taman Makam Pahlawan Nasional Kabupaten/Kota	200,00%	239.999.900	2	202.927.420	100,00%	84,55%	Sangat Tinggi	Dinas Sosial

Urusan sosial ditopang oleh 8 kegiatan. Rata-rata capaian seluruh indikator kinerja kegiatan urusan sosial mencapai 214,57 persen. Terdapat satu indikator kegiatan yang belum teridentifikasi karena target tahun 2022 belum ada atau ditarget nol. Kinerja urusan sosial terkait dengan berbagai upaya untuk menanggulangi PPKS. Kinerja urusan sosial sangat berpengaruh terhadap peningkatan kesejahteraan masyarakat di Kota Balikpapan.



2.5.1.2 Layanan Urusan Pemerintahan Wajib yang Tidak Terkait Pelayanan Dasar

Urusan wajib yang tidak terkait pelayanan dasar meliputi 17 urusan pemerintahan yang terdiri atas urusan tenaga kerja, pemberdayaan perempuan dan perlindungan anak, pangan, lingkungan hidup, pertanahan, administrasi kependudukan dan pencatatan sipil, pemberdayaan masyarakat dan desa, pengendalian penduduk dan KB, perhubungan, komunikasi dan informatika, koperasi, usaha kecil menengah, penanaman modal, kepemudaan dan olahraga, statistik, persandian, kebudayaan dan perpustakaan. Berbagai urusan tersebut turut berkontribusi terhadap peningkatan kualitas sumber daya manusia, peningkatan kesejahteraan masyarakat, ekonomi serta terwujudnya tata kelola pemerintahan yang baik. Berikut merupakan capaian kinerja layanan urusan wajib yang tidak berkaitan dengan pelayanan dasar di Kota Balikpapan.

2.5.1.3.1 Tenaga Kerja

Tenaga kerja merupakan urusan yang mendapat perhatian utama dalam pembangunan ekonomi di Kota Balikpapan. Kinerja urusan tenaga kerja berpengaruh terhadap capaian peningkatan kesejahteraan dan pemerataan pendapatan masyarakat. Berikut merupakan kinerja kegiatan urusan perindustrian di Kota Balikpapan semester 2 pada tahun 2022:

Tabel 2. 105 Capaian Kinerja Urusan Tenaga Kerja

1	2	3		4		5		6	7
		Target Kinerja dan Anggaran RKPD Kabupaten/Kota Tahun Berjalan (Tahun n-1) yang Dievaluasi (2022)		Realisasi Capaian Kinerja dan Anggaran RKPD Kabupaten/Kota yang Dievaluasi		Tingkat Capaian Kinerja dan Realisasi Anggaran RPJMD Kabupaten/ Kota s/d Tahun 2022 (%)			
		K	Rp	K	Rp	K	Rp		
Program perencanaan tenaga kerja	Persentase Kegiatan yang Dilaksanakan Yang Mengacu Pada Rencana Tenaga Kerja. persentase dokumen rencana tenaga kerja yang tersusun (Renja)	20,00%	399.952.800	2,92%	257.703.208	14,60%	64,43%	Sangat rendah	Dinas Ketenagakerjaan
Penyusunan Rencana Tenaga Kerja (RTK)	Terlaksananya Sub Kegiatan Penyusunan Rencana Tenaga Kerja (RTK)	1 sub kegiatan	399.952.800			0	0,00%	Sangat rendah	Dinas Ketenagakerjaan
	Jumlah Dokumen Rencana Tenaga Kerja yang tersusun (Renja)	2	399.952.800	2	257.703.208	100,00%	64,43%	Sangat tinggi	Dinas etenagakerjaan
Program pelatihan kerja dan produktivitas tenaga kerja	Persentase daya Saing dan Kompetensi Tenaga Kerja Lokal	20,00%	999.871.500			0,00%	0,00%	Sangat rendah	Dinas Ketenagakerjaan
	Persentase pencari kerja yang mendapat pelatihan yang tersalur (renja)	54%	999.871.500	61%	876.213.529	112,96%	87,63%	Sangat tinggi	Dinas Ketenagakerjaan
Pelaksanaan Pelatihan Berdasarkan Unit Kompetensi	Terlaksananya Sub Kegiatan Pelaksanaan Pelatihan Berdasarkan Unit Kompetensi	3 sub kegiatan	949.973.000			0	0,00%	Sangat rendah	Dinas enagakerjaan



1	2	3		4		5		6	7
		K	Rp	K	Rp	K	Rp		
		Target Kinerja dan Anggaran RKPD Kabupaten/Kota Tahun Berjalan (Tahun n-1) yang Dievaluasi (2022)		Realisasi Capaian Kinerja dan Anggaran RKPD Kabupaten/Kota yang Dievaluasi		Tingkat Capaian Kinerja dan Realisasi Anggaran RPJMD Kabupaten/ Kota s/d Tahun 2022 (%)			
	Persentase peserta pelatihan yang mendapatkan sertifikat kelulusan	100%	949.973.000	100%	834422799	100,00%	87,84%	Sangat tinggi	Dinas Ketenagakerjaan
Pembinaan Lembaga Pelatihan Kerja Swasta	Terlaksananya Sub Kegiatan Pembinaan Lembaga Pelatihan Kerja Swasta	1 sub kegiatan	49.898.500			0	0,00%	Sangat rendah	Dinas Ketenagakerjaan
	Persentase Kejuruan Lembaga Pelatihan Kerja (LPK) Swasta yang Terakreditasi (renja)	10%	49.898.500	2,3%	41790730	23,00%	83,75%	Sangat rendah	Dinas Ketenagakerjaan
Konsultansi Produktivitas pada Perusahaan Kecil	Terlaksananya Sub Kegiatan Konsultansi Produktivitas pada Perusahaan Kecil	1 sub kegiatan	-			0	0	Sangat rendah	Dinas Ketenagakerjaan
	Jumlah Perusahaan Kecil yang mendapatkan Konsultansi Peningkatan Produktivitas (renja)	20	-	20%	-	1,00%	0	Sangat rendah	Dinas Ketenagakerjaan
Program penempatan tenaga kerja	Persentase Tenaga Kerja Yang Ditempatkan (Dalam dan Luar Negeri Melalui Mekanisme Layanan Antar Kerja Dalam Wilayah Kabupaten/Kota)	23,00%	454.969.700	25%	291993344	108,70%	64,18%	Sangat tinggi	Dinas Ketenagakerjaan
Pelayanan Antar Kerja di Daerah Kabupaten/Kota	Terlaksananya Sub Kegiatan Pelayanan Antar Kerja di Daerah Kabupaten/Kota	4%	264.974.700			0,00%	0,00%	Sangat rendah	Dinas Ketenagakerjaan
	Persentase pencari kerja yang difasilitasi layanan antar kerja	23%	264.974.700	25%	118569434	108,70%	44,75%	Sangat tinggi	Dinas Ketenagakerjaan
Pengelolaan Informasi Pasar Kerja	Terlaksananya Sub Kegiatan Pengelolaan Informasi Pasar Kerja	3 sub kegiatan	139.995.000			0	0,00%	Sangat rendah	Dinas Ketenagakerjaan
	Persentase Peningkatan Perusahaan yang tergabung pada sistem loker Disnaker (Renja)	5,00%	139.995.000	6,4	97.006.160	120,00%	69,29%	Sangat tinggi	Dinas Ketenagakerjaan
Pelindungan PMI (Pra dan Purna Penempatan) di Daerah Kabupaten/Kota	Terlaksananya Sub Kegiatan Perlindungan PMI (Pra dan Purna Penempatan) di Daerah Kabupaten/Kota	3 sub kegiatan	50.000.000			0	0,00%	Sangat rendah	Dinas Ketenagakerjaan
	Persentase Permohonan Perpanjangan IMTA /Notifikasi yang diproses (renja)	100,00%	50.000.000	100%	0	100,00%	0,00%	Sangat tinggi	Dinas Ketenagakerjaan
PenerbitanPerpanjangan IMTA yang Lokasi Kerja dalam 1 (satu) Daerah Kabupaten/Kota	Terlaksananya Sub Kegiatan Penerbitan Perpanjangan IMTA yang Lokasi Kerja dalam 1 (satu) Daerah Kabupaten/Kota	1 Sub Kegiatan	-			0	0	Sangat rendah	Dinas Ketenagakerjaan
	Persentase Permohonan Perpanjangan IMTA / Notifikasi yang diproses (renja)	100,00%	-	0,00	0	0,00%	0	Sangat rendah	Dinas Ketenagakerjaan
Program hubungan industrial	Persentase Perusahaan yang menetapkan Tata Kelola Kerja yang Layak (PP/PKB LS Bipartit Struktur Skala Upah dan Terdaftar peserta BPJS Ketenagakerjaan)	20,00%	514.995.620			0,00%	0,00%	Sangat rendah	Dinas Ketenagakerjaan
	Persentase Perselisihan Hubungan Industrial Yang Dapat Diselesaikan dengan perjanjian bersama	69,00%	514.995.620	87,5%	361.770.472	126,81%	70,25%	Sangat tinggi	Dinas Ketenagakerjaan
Pengesahan Peraturan Perusahaan dan Pendaftaran Perjanjian Kerja Bersama Untuk	Terlaksananya Sub Kegiatan Pengesahan Peraturan Perusahaan dan Pendaftaran Perjanjian Kerja Bersama untuk Perusahaan yang	3 sub kegiatan	40.000.000			0	0,00%	Sangat rendah	Dinas Ketenagakerjaan



1	2	3		4		5		6	7
		K	Rp	K	Rp	K	Rp		
		Perusahaan yang Hanya Beroperasi Dalam 1 (satu) Daerah Kabupaten/Kota	hanya Beroperasi Dalam 1 (satu) Daerah Kabupaten/Kota Persentase Peraturan Perusahaan dan Pendaftaran Perjanjian Kerja Bersama yang disahkan (renja)	80,00%	40.000.000	82%	18.421.000		
Pencegahan dan Penyelesaian Perselisihan Hubungan Industrial, Mogok Kerja dan Penutupan Perusahaan Di Daerah Kabupaten/Kota	Terlaksananya Sub Kegiatan Pencegahan dan Penyelesaian Perselisihan Hubungan Industrial Mogok Kerja dan Penutupan Perusahaan di Daerah Kabupaten / Kota	4 sub kegiatan	474.995.620			0	0,00%	Sangat rendah	Dinas Ketenagakerjaan
	Persentase Penyelesaian Perselisihan Hubungan Industrial Ketenagakerjaan	80,00%	474.995.620	87,5%	343.349.472	109,38%	72,28%	Sangat tinggi	Dinas Ketenagakerjaan

Urusan tenaga kerja ditopang oleh 10 kegiatan. Rata-rata capaian seluruh indikator kinerja kegiatan urusan tenaga kerja mencapai 1.222,23 persen. Terdapat 9 indikator kegiatan yang belum teridentifikasi karena realisasinya belum ada. Kinerja urusan tenaga kerja berkaitan dengan kesesuaian kompetensi tenaga kerja dengan permintaan pasar, jaringan pemasaran tenaga kerja dan hubungan industrial.

2.5.1.3.2 Pemberdayaan Perempuan dan Perlindungan Anak

Urusan pemberdayaan perempuan dan perlindungan anak merupakan urusan yang mendukung capaian kualitas pembangunan berbasis kesetaraan gender. Berikut merupakan capaian dari beberapa program dan kegiatan yang digunakan dalam rangka kualitas pembangunan berbasis kesetaraan gender di Kota Balikpapan.

Tabel 2. 106 Capaian Kinerja Urusan Pemberdayaan Perempuan dan Perlindungan Anak

1	2	3		4		5		6	7
		K	Rp	K	Rp	K	Rp		
		Pemberdayaan Perempuan dan Perlindungan Anak							
Program pengarusutamaan gender dan pemberdayaan perempuan	Persentase Jumlah OPD yang Telah Melakukan Penyusunan Anggaran yang Responsif Gender	82	449.999.600	77,78	420.395.911	94%	93%	Sangat Tinggi	Dinas Pemberdayaan Perempuan, Perlindungan Anak, Keluarga Berencana dan Pemberdayaan Masyarakat



Urusan/Bidang Urusan Pemerintahan Daerah dan program/Kegiatan	Indikator Kinerja Program (outcome)/Kegiatan (output)	Target Kinerja dan Anggaran RKPD Kabupaten/Kota Tahun Berjalan (Tahun n-1) yang Dievaluasi		Realisasi Capaian Kinerja dan Anggaran RKPD Kabupaten/Kota yang Dievaluasi		Tingkat Capaian Kinerja dan Realisasi Anggaran RPJMD Kabupaten/Kota s/d Tahun 2022 (%)		Predikat Kinerja	Perangkat Daerah Penanggungjawab
		3	Rp	4	Rp	5	Rp		
1	2	K	Rp	K	Rp	K	Rp	6	7
Pemberdayaan Perempuan dan Perlindungan Anak									
Pelembagaan Pengarusutamaan Gender pada lembaga pemerintah kewenangan Kab/Kota	Dokumen regulasi yang mendukung PPRG	1	349.999.700	1	240.739.051	100%	69%	Sangat Tinggi	Dinas Pemberdayaan Perempuan, Perlindungan Anak, Keluarga Berencana dan Pemberdayaan Masyarakat
Pemberdayaan perempuan bidang politik, hukum, sosial dan ekonomi pada organisasi kemasyarakatan kewenangan kab/kota	Jumlah industri rumahan yang dibina	15	99.999.900	16	179.656.860	107%	180%	Sangat Tinggi	Dinas Pemberdayaan Perempuan, Perlindungan Anak, Keluarga Berencana dan Pemberdayaan Masyarakat
Program perlindungan perempuan	Rasio Kekerasan Terhadap Perempuan termasuk TPPO Per 100.000 Penduduk Perempuan	9,08	749.494.000	21,06	516.504.691	232%	69%	Sangat Tinggi	Dinas Pemberdayaan Perempuan, Perlindungan Anak, Keluarga Berencana dan Pemberdayaan Masyarakat
Pencegahan kekerasan terhadap perempuan lingkup daerah kab/kota	Persentase cakupan RT terpapar regulasi perlindungan perempuan	5,33	325.450.000	9,08	280.248.299	170%	86%	Sangat Tinggi	Dinas Pemberdayaan Perempuan, Perlindungan Anak, Keluarga Berencana dan Pemberdayaan Masyarakat
Penyediaan layanan rujukan lanjutan bagi perempuan korban kekerasan yang memerlukan koordinasi kewenangan kabupaten/kota	Persentase korban kekerasan terhadap perempuan yang mendapat layanan komprehensif	84,09	349.044.000	100	172.013.192	119%	49%	Sangat Tinggi	Dinas Pemberdayaan Perempuan, Perlindungan Anak, Keluarga Berencana dan Pemberdayaan Masyarakat
Penguatan dan pengembangan lembaga penyedia layanan perlindungan perempuan tingkat daerah kab/kota	Jumlah lembaga layanan perlindungan perempuan yang mendapatkan pelatihan	4	75.000.000	4	64.243.200	100%	86%	Sangat Tinggi	Dinas Pemberdayaan Perempuan, Perlindungan Anak, Keluarga Berencana dan Pemberdayaan Masyarakat
Program peningkatan kualitas keluarga	Persentase Kecamatan yang Memiliki Layanan Pusat Pembelajaran Keluarga (PUSPAGA)	71	600.000.000	83,33	357.487.496	117%	60%	Sangat Tinggi	Dinas Pemberdayaan Perempuan, Perlindungan Anak, Keluarga Berencana dan Pemberdayaan Masyarakat
Peningkatan kualitas keluarga dalam mewujudkan kesetaraan gender dan hak anak tingkat daerah kab/kota	Persentase keluarga yang mendapatkan pelayanan PUSPAGA	1	600.000.000	3,14	357.487.496	273%	60%	Sangat Tinggi	Dinas Pemberdayaan Perempuan, Perlindungan Anak, Keluarga Berencana dan Pemberdayaan Masyarakat
Program pengelolaan sistem data dan gender anak	Persentase OPD yang Memiliki Data Terpilah	15	74.999.800	27,77	4.123.010	189%	5%	Sangat Tinggi	Dinas Pemberdayaan Perempuan, Perlindungan Anak, Keluarga Berencana dan Pemberdayaan Masyarakat
Pengumpulan, pengolahan analisis dan penyajian data gender dan anak	Jumlah OPD terlatih penyediaan data terpilah	5	74.999.800	5	4.123.010	100%	5%	Sangat Tinggi	Dinas Pemberdayaan Perempuan, Perlindungan



Urusan/Bidang Urusan Pemerintahan Daerah dan program/Kegiatan	Indikator Kinerja Program (outcome)/Kegiatan (output)	Target Kinerja dan Anggaran RKPD Kabupaten/Kota Tahun Berjalan (Tahun n-1) yang Dievaluasi		Realisasi Capaian Kinerja dan Anggaran RKPD Kabupaten/Kota yang Dievaluasi		Tingkat Capaian Kinerja dan Realisasi Anggaran RPJMD Kabupaten/Kota s/d Tahun 2022 (%)		Predikat Kinerja	Perangkat Daerah Penanggungjawab
		3	Rp	4	Rp	5	Rp		
1	2	K	Rp	K	Rp	K	Rp	6	7
Pemberdayaan Perempuan dan Perlindungan Anak									
dalam kelembagaan data di tingkat daerah kab/kota									Anak, Keluarga Berencana dan Pemberdayaan Masyarakat
Program pemenuhan hak anak	Persentase Tindak Lanjut Rekomendasi Gugus Tugas KLA	25	595.000.000	67,1	579.286.434	268%	97%	Sangat Tinggi	Dinas Pemberdayaan Perempuan, Perlindungan Anak, Keluarga Berencana dan Pemberdayaan Masyarakat
Perkembangan PHA pada lembaga pemerintah, non pemerintah dan dunia usaha kewenangan kab/kota	Jumlah dokumen rekomendasi kebijakan sebagai tindak lanjut dari hasil evaluasi KLA oleh KemenPPPA yang disusun	1	395.000.000	1	386.460.003	100%	98%	Sangat Tinggi	Dinas Pemberdayaan Perempuan, Perlindungan Anak, Keluarga Berencana dan Pemberdayaan Masyarakat
Penguatan dan pengembangan lembaga penyedia layanan peningkatan kualitas hidup anak kewenangan kab/kota	Jumlah lembaga penyedia layanan peningkatan layanan peningkatan kualitas hidup anak dibina	14	200.000.000	15	192.826.431	107%	96%	Sangat Tinggi	Dinas Pemberdayaan Perempuan, Perlindungan Anak, Keluarga Berencana dan Pemberdayaan Masyarakat
Program perlindungan khusus anak	Persentase Penyelesaian Penanganan klien pada UPTD PPA	65	973.356.000	66,37	834.784.987	102%	86%	Sangat Tinggi	Dinas Pemberdayaan Perempuan, Perlindungan Anak, Keluarga Berencana dan Pemberdayaan Masyarakat
Pencegahan kekerasan terhadap anak yang melibatkan para pihak lingkup daerah kab/kota	Persentase wilayah RT terpapar regulasi perlindungan khusus anak	1,28	200.000.000	1,47	194.094.290	115%	97%	Sangat Tinggi	Dinas Pemberdayaan Perempuan, Perlindungan Anak, Keluarga Berencana dan Pemberdayaan Masyarakat
Penyediaan layanan bagi anak yang memerlukan perlindungan khusus yang memerlukan koordinasi tingkat daerah kab/kota	Persentase anak yang memerlukan perlindungan khusus	0,014	671.050.000	0,026	540.333.349	186%	81%	Sangat Tinggi	Dinas Pemberdayaan Perempuan, Perlindungan Anak, Keluarga Berencana dan Pemberdayaan Masyarakat
Penguatan dan pengembangan lembaga penyedia layanan bagi anak yang memerlukan perlindungan khusus tingkat daerah kab/kota	Persentase lembaga penyedia layanan bagi anak yang memerlukan perlindungan khusus terbina	0	102.306.000	4	100.357.348	0%	98%	Sangat Rendah	Dinas Pemberdayaan Perempuan, Perlindungan Anak, Keluarga Berencana dan Pemberdayaan Masyarakat

Secara umum, capaian kinerja program dan kegiatan pada pada urusan pemberdayaan perempuan dan perlindungan anak sangat baik dengan nilai rata-rata 119% dan 115%. Capaian tersebut masuk dalam kategori sangat tinggi. Dari 6 program yang ada, terdapat 5 program yang memiliki capaian diatas 100%. Hanya ada 1 program yang memiliki capaian dibawah 100% yakni program pengarusutamaan gender dan pemberdayaan perempuan dengan capaian 94%. Dalam pembangunan kedepan, program pengarusutamaan gender dan pemberdayaan perempuan perlu mendapat perhatian khusus untuk ditingkatkan.



Dari segi capaian kinerja kegiatan, hampir seluruh kegiatan memiliki capaian diatas 100%. Ada satu kegiatan yang memiliki capaian hingga 273% yaitu kegiatan peningkatan kualitas keluarga dalam mewujudkan kesetaraan gender dan hak anak tingkat daerah kab/kota dengan indikator persentase keluarga yang mendapatkan pelayanan PUSPAGA (Pusat Pembelajaran Keluarga). Tingginya tingkat capaian tersebut karena meningkatnya kesadaran masyarakat untuk berkonsultasi ke PUSPAGA, serta banyaknya permohonan sosialisasi terkait layanan PUSPAGA. Hal tersebut mengakibatkan jumlah keluarga yang mendapat pelayanan PUSPAGA semakin meningkat., sehingga tingkat capaiannya jauh melebihi target.

Selain itu, terdapat 1 kegiatan yang belum bisa dihitung tingkat capaiannya karena memiliki target 0 dan realisasi 4. Kegiatan tersebut yaitu kegiatan penguatan dan pengembangan lembaga penyedia layanan bagi anak yang memerlukan perlindungan khusus tingkat daerah kab/kota dengan indikator persentase lembaga penyedia layanan bagi anak yang memerlukan perlindungan khusus terbina.

2.5.1.3.3 Pangan

Urusan pangan menjadi salah satu urusan yang mendapat atensi dalam pembangunan ekonomi di Kota Balikpapan. Kinerja urusan pangan berpengaruh terhadap capaian pertumbuhan ekonomi. Berikut merupakan kinerja kegiatan urusan pangan di Kota Balikpapan semester 2 pada tahun 2022:

Tabel 2. 107 Capaian Kinerja Urusan Pangan

Urusan/ Bidang Urusan Pemerintahan Daerah dan program/ Kegiatan	Indikator Kinerja Program (outcome)/ Kegiatan (output)	Target Kinerja dan Anggaran RKPD Kabupaten/Kota Tahun Berjalan (Tahun n-1) yang Dievaluasi (2022)		Realisasi Capaian Kinerja dan Anggaran RKPD Kabupaten/Kota yang Dievaluasi		Tingkat Capaian Kinerja dan Realisasi Anggaran RPJMD Kabupaten/Kota s/d Tahun 2022 (%)		Predikat Kinerja	Perangkat Daerah Penanggungjawab
		K	Rp	K	Rp	K	Rp		
Pangan									
Program pengelolaan sumber daya ekonomi untuk kedaulatan dan kemandirian pangan	Persentase Infrastruktur yang Tersedia	20%	-	Tidak ada dalam evaluasi Renja		0,00%	0	Sangat rendah	Dinas Pangan, Pertanian & Perikanan
	Persentase Ketersediaan pangan (tersedianya cadangan beras/jagung sesuai kebutuhan)	20%	-	Tidak ada dalam evaluasi Renja		0,00%	0	Sangat rendah	
Penyediaan Infrastruktur Dan Seluruh Pendukung Kemandirian Pangan Sesuai Kewenangan Daerah Kabupaten/Kota	Jumlah Jenis Infrastruktur yang tersedia	3 Jenis	-	Tidak ada dalam evaluasi Renja		0	0	Sangat rendah	Dinas Pangan, Pertanian & Perikanan
Program peningkatan diversifikasi dan ketahanan pangan masyarakat	Persentase ketersediaan pangan (Tersedianya cadangan beras/jagung sesuai kebutuhan)	0,024%	474.300.000	0,028%	453.495.936	116,67%	95,61%	Sangat tinggi	Dinas Pangan, Pertanian & Perikanan
Pengelolaan Keseimbangan Cadangan Pangan Kabupaten/Kota	Persentase CPPD	9,00%	250.000.000	7,5%	236.977.172	83,33%	94,79%	Tinggi	Dinas Pangan, Pertanian & Perikanan



Urusan/ Bidang Urusan Pemerintahan Daerah dan program/ Kegiatan	Indikator Kinerja Program (outcome)/ Kegiatan (output)	Target Kinerja dan Anggaran RKPD Kabupaten/Kota Tahun Berjalan (Tahun n-1) yang Dievaluasi (2022)		Realisasi Capaian Kinerja dan Anggaran RKPD Kabupaten/Kota yang Dievaluasi		Tingkat Capaian Kinerja dan Realisasi Anggaran RPJMD Kabupaten/Kota s/d Tahun 2022 (%)		Predikat Kinerja	Perangkat Daerah Penanggungjawab
		3	4	5	6	7			
1	2	K	Rp	K	Rp	K	Rp	6	7
Pangan									
Pelaksanaan Pencapaian Target Konsumsi Pangan Perkapita /Tahun Sesuai Dengan Angka Kecukupan Gizi	Peningkatan konsumsi pangan umbi-umbian	40i	224.300.000	43	216.518.764	0	96,53%	Sangat rendah	Dinas Pangan, Pertanian & Perikanan
Program penanganan kerawanan pangan	Persentase Penanganan Daerah Rawan Pangan	50%	-	100%	0	200,00%	0	Sangat tinggi	Dinas Pangan, Pertanian & Perikanan
Penyusunan Peta Kerentanan Dan Ketahanan Pangan Kecamatan	Jumlah peta potensi kerentanan dan ketahanan pangan	100%	-	1	0	100,00%	0	Sangat tinggi	Dinas Pangan, Pertanian & Perikanan
Program pengawasan keamanan pangan	Persentase Pangan Segar asal Tumbuhan yang aman	88%	239.050.000	110%	219.211.477	125,00%	91,70%	Sangat tinggi	Dinas Pangan, Pertanian & Perikanan
Pelaksanaan Pengawasan Keamanan Pangan Segar	Persentase Jumlah sampel aman (kandungan residu yang di bawah ambang batas) yang diperiksa terhadap total sampel yang diperiksa	88%	239.050.000	110%	219.211.477	125,00%	91,70%	Sangat tinggi	Dinas Pangan, Pertanian & Perikanan

Urusan pangan ditopang oleh 5 kegiatan. Rata-rata capaian seluruh indikator kinerja kegiatan urusan pangan mencapai 102,78 persen. Terdapat 2 indikator kegiatan yang belum teridentifikasi karena realisasinya belum ada. Kinerja urusan pangan dipengaruhi oleh aspek ketersediaan, keterjangkauan dan pemanfaatan pangan.

2.5.1.3.4 Pertanian

Urusan pertanian diampu oleh Dinas Pertanian dan Tata Ruang Kota Balikpapan yang bertanggung jawab dalam memberikan izin pertanian dan penyelesaian konflik agraria. Bidang pertanian merupakan urusan yang berkaitan dengan persoalan hak-hak masyarakat atas tanah baik itu penguasaan, pemilikan, penggunaan, hingga pemanfaatan bidang tanah. Pengukuran capaian keberhasilan program dan kegiatan bidang pertanian penting untuk diketahui karena berkaitan dengan penyediaan lahan untuk pembangunan daerah dan mengatasi tumpang tindih kebijakan legalitas tanah. Urusan pertanian didukung oleh 3 program dan 3 kegiatan. Berikut ini merupakan capaian kinerja program dan kegiatan urusan pertanian dalam rangka mengatasi urusan pertanian di Kota Balikpapan.



Tabel 2. 108 Capaian Kinerja Urusan Pertanahan

1	2	3		4		5		6	7
		K	RP	K	RP	K	RP		
Pertanahan									
Program Penyelesaian Sengketa Tanah Garapan	Persentase Fasilitasi Penanganan Sengketa Tanah Garapan Melalui Mediasi	41,70%	30.000.000	56%	9.924.500	134%	33,08%	Sangat Tinggi	Dinas Pertanahan dan Penataan Ruang (DPPR) Kota Balikpapan
Penyelesaian Sengketa Tanah Garapan dalam Daerah Kabupaten/Kota	Persentase fasilitasi penanganan sengketa tanah garapan	41,70%	30.000.000	100%	9.924.500	240%	33,08%	Sangat Tinggi	Dinas Pertanahan dan Penataan Ruang (DPPR) Kota Balikpapan
Program Penyelesaian Ganti Kerugian Dan Santunan Tanah Untuk Pembangunan	Persentase Luas Tanah yang diberikan Ganti Rugi yang dilaksanakan oleh DPPR	66,33%	64.965.692.290	62,96%	12.659.862.358	95%	19,49%	Sangat Tinggi	Dinas Pertanahan dan Penataan Ruang (DPPR) Kota Balikpapan
Penyelesaian Masalah Ganti Kerugian dan Santunan Tanah untuk Pembangunan oleh Pemerintah Daerah Kabupaten/Kota	Rata-Rata Persentase tahapan pengadaan tanah yang sudah dilaksanakan oleh DPPR	25,85%	64.965.692.290	62%	12.659.862.358	240%	19,49%	Sangat Tinggi	Dinas Pertanahan dan Penataan Ruang (DPPR) Kota Balikpapan
Program Pengelolaan Izin Membuka Tanah	Persentase Luas tanah yang Sudah Dimanfaatkan	88%	310.000.000	63,12%	189.362.900	72%	61,08%	Sedang	Dinas Pertanahan dan Penataan Ruang (DPPR) Kota Balikpapan
Penerbitan Izin Membuka Tanah	Persentase rekomendasi IMTN yang diterbitkan	88%	310.000.000	63%	189.362.900	72%	61,08%	Sedang	Dinas Pertanahan dan Penataan Ruang (DPPR) Kota Balikpapan

Rata-rata capaian kinerja urusan pertanahan pada level program adalah 100% dan pada level kegiatan adalah 184%. Terdapat 2 program yang menunjukkan angka capaian kinerja sangat tinggi dan disertai dengan capaian serapan anggaran yang tergolong sangat rendah. Hal tersebut menandakan capaian kinerja program telah memenuhi target yang telah ditentukan. Namun, kedua program memiliki capaian kinerja dengan angka yang tidak realistis yaitu melampaui 100%. Hal ini dapat dipengaruhi oleh penetapan persentase target kinerja yang terlalu rendah. Sementara itu, terdapat 1 program yang target capaian kinerjanya tergolong sedang dan capaian serapan anggaran tergolong rendah, yaitu Program Pengelolaan Izin Membuka Tanah. Program tersebut perlu untuk dievaluasi untuk mengoptimalkan penyerapan anggaran supaya pelaksanaannya dapat terealisasi sesuai target kinerja.



Capaian kinerja pada level kegiatan menunjukkan 2 kegiatan yang telah terealisasi sesuai target yang telah ditetapkan. Realisasi kedua kegiatan ini telah jauh melampaui pemenuhan target yang diteloh ditetapkan. Meskipun demikian, capaian anggaran tergolong sangat rendah. Artinya, kedua kegiatan dapat terlaksana dengan baik dan telah berhasil melaksanakan efisiensi anggaran. Satu program lainnya, menunjukkan angka capaian kinerja berkategori sedang dengan capaian anggaran yang rendah. Optimalisasi penyerapan anggaran perlu untuk dilakukan supaya realisasi kegiatan dapat memenuhi target yang ditetapkan.

2.5.1.3.5 Lingkungan Hidup

Urusan lingkungan hidup diampu oleh Dinas Lingkungan Hidup Kota Balikpapan sebagai instansi yang berwenang dalam melaksanakan manajemen lingkungan. Aspek lingkungan hidup akan berpengaruh langsung terhadap kemampuan lingkungan dalam menyediakan sumber daya. Pemanfaatan sumber daya yang tidak bijaksana akan menyebabkan degradasi fungsi lingkungan hidup dan berpengaruh terhadap kualitas kelayakan hunian suatu permukiman. Urusan lingkungan hidup di Kota Balikpapan didukung oleh 9 program dan 11 kegiatan. Berikut ini merupakan capaian kinerja program dan kegiatan urusan lingkungan hidup dalam rangka menjaga dan mempertahankan kualitas lingkungan hidup.

Tabel 2. 109 Capaian Kinerja Urusan Lingkungan Hidup

Urusan/Bidang Urusan Pemerintahan Daerah dan Program/Kegiatan	Indikator Kinerja Program (outcome)/Kegiatan (output)	Target Kinerja dan Anggaran RKPD Kabupaten/Kota Tahun Berjalan (Tahun n-1) yang Dievaluasi (2022)		Realisasi Capaian Kinerja dan Anggaran RKP Kabupaten/Kota yang Dievaluasi		Tingkat Capaian Kinerja dan Realisasi Anggaran RPJMD Kabupaten/Kota s/d Tahun 2022 (%)		Predikat Kinerja	Perangkat Daerah Penanggungjawab
		K	RP	K	RP	K	RP		
1	2	3		4		5		6	7
Lingkungan Hidup									
Program Perencanaan Lingkungan Hidup	Persentase Ketersediaan Data Dokumen Perencanaan	35,29%	99.996.200	35,29%	98.134.980	100%	98,14%	Sangat Tinggi	Dinas Lingkungan Hidup
Rencana Perlindungan dan Pengelolaan Lingkungan Hidup (RPPLH) Kabupaten/Kota	Jumlah Dokumen RPPLH yang menjadi acuan lingkungan hidup (Dokumen)	2	99.996.200	1	98.134.980	50%	98,14%	Sangat Rendah	Dinas Lingkungan Hidup
Program Pengendalian Pencemaran Dan/Atau Kerusakan Lingkungan Hidup	Indeks Kualitas Lingkungan Hidup	64,2	1.034.999.265	63,96%	957.276.659	100%	92,49%	Sangat Tinggi	Dinas Lingkungan Hidup
Pencegahan Pencemaran dan/atau Kerusakan Lingkungan Hidup Kabupaten/Kota	Persentase pemenuhan baku mutu	50%	119.999.700	65,11%	116.434.165	130%	97,03%	Sangat Tinggi	Dinas Lingkungan Hidup
Penanggulangan Pencemaran dan/atau Kerusakan Lingkungan Hidup Kabupaten/Kota	Persentase Penanggulangan Pencemaran	50%	814.999.850	50%	743.344.214	100%	91,21%	Sangat Tinggi	Dinas Lingkungan Hidup
Pemulihan Pencemaran dan/atau Kerusakan Lingkungan Hidup Kabupaten/Kota	Persentase Pemulihan Pencemaran dan / atau kerusakan	100%	99.999.715	25%	97.498.280	25%	97,50%	Sangat Rendah	Dinas Lingkungan Hidup



1	2	3		4		5		6	7
		K	RP	K	RP	K	RP		
Lingkungan Hidup									
Program Pengelolaan Keanekaragaman Hayati (Kehati)	Persentase Rimba Kota, Taman Kota, TPU dan Pembibitan dikelola	5,74%	28.510.089.958	5,74%	26.840.553.411	100%	94,14%	Sangat Tinggi	Dinas Lingkungan Hidup
Pengelolaan Keanekaragaman Hayati Kabupaten/Kota	Jumlah Rimba Kota, Taman Kota, TPU dan Pembibitan yang dikelola	16	25.697.669.724	111	26.840.553.411	694%	104,45%	Sangat Tinggi	Dinas Lingkungan Hidup
Program Pengendalian Bahan Berbahaya Dan Beracun (B3) Dan Limbah Bahan Berbahaya Dan Beracun (Limbah B3)	persentase limbah B3 yang dihasilkan dan dikelola	51%	50.000.000	24,48%	48.367.415	48%	96,73%	Sangat Rendah	Dinas Lingkungan Hidup
Penyimpanan sementara Limbah B3	Jumlah fasilitasi dokumen pemenuhan komitmen	25	50.000.000	12	48.367.415	48%	96,73%	Sangat Rendah	Dinas Lingkungan Hidup
Program Pembinaan Dan Pengawasan Terhadap Izin Lingkungan Dan Izin Perlindungan Dan Pengelolaan Lingkungan Hidup (Pplh)	Persentase ketaatan usaha/kegiatan yang dilakukan pembinaan dan pengawasan	40%	105.000.000	40,36%	99.380.030	101%	94,65%	Sangat Tinggi	Dinas Lingkungan Hidup
Pembinaan dan Pengawasan Terhadap Usaha dan/atau Kegiatan yang Izin Lingkungan dan Izin PPLH Diterbitkan oleh Pemerintah Daerah Kabupaten/Kota	Jumlah Usaha/Kegiatan yang melaksanakan kegiatan sesuai izin yang diberikan	110	105.000.000	111	99.380.030	101%	94,65%	Sangat Tinggi	Dinas Lingkungan Hidup
Program Peningkatan Pendidikan, Pelatihan Dan Penyuluhan Lingkungan Hidup Untuk Masyarakat	persentase peningkatan pendidikan, pelatihan, dan penyuluhan LH	20%	284.996.500	61,15%	264.276.759	306%	92,73%	Sangat Tinggi	Dinas Lingkungan Hidup
Penyelenggaraan Pendidikan, Pelatihan, dan Penyuluhan Lingkungan Hidup untuk Lembaga Kemasyarakatan Tingkat Daerah Kabupaten/Kota	Jumlah Lembaga kemasyarakatan yang diberikan pendidikan, pelatihan, dan penyuluhan lingkungan hidup	52	284.996.500	159	264.276.759	306%	92,73%	Sangat Tinggi	Dinas Lingkungan Hidup
Program Penghargaan Lingkungan Hidup Untuk Masyarakat	persentase pemberian penghargaan lingkungan hidup kepada masyarakat	20%	199.999.700	20%	166.230.600	100%	83,12%	Sangat Tinggi	Dinas Lingkungan Hidup
Pemberian Penghargaan Lingkungan Hidup Tingkat Daerah Kabupaten/Kota	Jumlah Penghargaan yang diberikan Kepada Masyarakat	26	199.999.700	26	166.230.600	100%	83,12%	Sangat Tinggi	Dinas Lingkungan Hidup
Program Penanganan Pengaduan Lingkungan Hidup	Persentase Penanganan Pengaduan	100%	119.999.700	152%	98.181.785	152%	81,82%	Sangat Tinggi	Dinas Lingkungan Hidup
Penyelesaian Pengaduan Masyarakat di Bidang Perlindungan dan Pengelolaan Lingkungan Hidup (PPLH) Kabupaten/Kota	Persentase Laporan Pengaduan yang diselesaikan	70%	119.999.700	106,4%	98.181.785	152%	81,82	Sangat Tinggi	Dinas Lingkungan Hidup
Program Pengelolaan Persampahan	indeks kinerja pengelolaan sampah	81,15	66.888.555.986	99	83.000.860.530	122%	124,09%	Sangat Tinggi	Dinas Lingkungan Hidup
Pengelolaan Sampah	Persentase pengelolaan sampah	99%	66.888.555.986	173,25%	83.000.860.530	175%	124,09%	Sangat Tinggi	Dinas Lingkungan Hidup



Capaian rata-rata kinerja program urusan lingkungan hidup adalah 125%, sedangkan capaian rata-rata kinerja kegiatan adalah 184%. Capaian rata-rata tersebut tergolong sebagai kategori capaian sangat tinggi. Rekapitulasi data capaian kinerja level program menunjukkan capaian kinerja urusan lingkungan hidup didominasi kategori sangat tinggi. Terdapat 4 program dengan capaian kinerja sangat tinggi disertai dengan capaian penyerapan anggaran yang masih dibawah target yang telah ditetapkan. Pelaksanaan keempat program tersebut dapat dikatakan berjalan secara efisien, sehingga perlu untuk dipertahankan untuk mewujudkan lingkungan lestari.. Terdapat pula 4 program dengan capaian kinerja sangat tinggi dengan angka yang tidak realistis yaitu >100%. Capaian kinerja demikian dipengaruhi oleh perbedaan target kinerja yang sangat besar antara dokumen Perubahan RKPD Kota Balikpapan Tahun 2022 dengan dokumen Rencana Kerja DLH Kota Balikpapan Tahun 2022, seperti pada Program Pengelolaan Persampahan.

Rekapitulasi capaian kinerja level kegiatan menunjukkan urusan lingkungan hidup berkategori sangat tinggi dan sangat rendah. Terdapat delapan kegiatan berkategori capaian sangat tinggi dengan dua kegiatan telah mencapai target sasaran dan enam kegiatan jauh melampaui target yang telah ditetapkan. Kegiatan dengan capaian melampaui 100% disertai serapan anggaran yang masih dibawah dari target anggaran, artinya kegiatan telah memenuhi target dan berjalan secara efisien. Target kegiatan ditemukan berbeda antara dokumen Perubahan RKPD Kota Balikpapan Tahun 2022 dengan dokumen Rencana Kerja DLH Kota Balikpapan Tahun 2022, sehingga persentase target kegiatan terlalu rendah dan menyebabkan capaian yang melampaui 100%. Untuk itu, diperlukan sebuah inovasi yang dapat meningkatkan koordinasi dan sinkronisasi antar dokumen perencanaan. Terdapat pula capaian kinerja level kegiatan yang berkategori sangat rendah yang disertai capaian serapan anggaran sangat tinggi. Pelaksanaan kinerja kegiatan tersebut perlu untuk dievaluasi kembali untuk mengoptimalkan kinerja dan efisiensi anggaran kedepannya.

2.5.1.3.6 Administrasi Kependudukan dan Pencatatan Sipil

Urusan administrasi kependudukan dan pencatatan sipil sepenuhnya diampu oleh BKPSDM melalui 3 program dan 6 kegiatan. Urusan ini berkontribusi langsung terhadap pencapaian sasaran “Meningkatnya Kepuasan Masyarakat atas Layanan Pemerintahan”. Karena keseluruhan program yang ada pada urusan ini bersinggungan langsung dengan pelayanan masyarakat. Program dan kegiatan yang ada pada urusan ini erat kaitannya dengan indikator sasaran indeks kepuasan masyarakat. Berikut uraian program dan kegiatan urusan administrasi kependudukan dan pencatatan sipil:



Tabel 2. 110 Capaian kinerja urusan Administrasi Kependudukan dan Pencatatan Sipil

Urusan/Bidang Urusan Pemerintahan Daerah dan Program/Kegiatan	Indikator Kinerja Program (outcome)/Kegiatan (output)	Target Kinerja dan Anggaran RKPD Kabupaten/Kota Tahun Berjalan (Tahun n-1) yang Dievaluasi (2022)		Realisasi Capaian Kinerja dan Anggaran RKP Kabupaten/Kota yang Dievaluasi		Tingkat Capaian Kinerja dan Realisasi Anggaran RPJMD Kabupaten/Kota s/d Tahun 2022 (%)		Predikat Kinerja	Perangkat Daerah Penanggungjawab
		3		4		5			
		K	RP	K	RP	K	RP		
Administrasi Kependudukan dan Pencatatan Sipil									
Program Pendaftaran Penduduk	Persentase Penduduk Yang Memiliki Dokumen Pendaftaran Penduduk	88,11	na	91,12		103,42%		Sangat Tinggi	Dinas Kependudukan dan Pencatatan Sipil
Pelayanan Pendaftaran Penduduk	Persentase Dokumen Kependudukan Yang Diterbitkan	100%	na	100%		100%		Sangat Tinggi	Dinas Kependudukan dan Pencatatan Sipil
Penyelenggaraan Pendaftaran Penduduk	Persentase Penyelenggaraan Pendaftaran Penduduk	100%	na	100%		100%		Sangat Tinggi	Dinas Kependudukan dan Pencatatan Sipil
Program Pencatatan Sipil	Persentase Penduduk Yang Memiliki Dokumen Pencatatan Sipil	96,5		95,76		99,23%		Sangat Tinggi	Dinas Kependudukan dan Pencatatan Sipil
Pelayanan Pencatatan Sipil	Persentase Dokumen Pencatatan Sipil Yang Diterbitkan	100%		100%		100%		Sangat Tinggi	Dinas Kependudukan dan Pencatatan Sipil
Penyelenggaraan Pencatatan Sipil	Persentase Penyelenggaraan Pencatatan Sipil Melalui Layanan Online	100%		100%		100%		Sangat Tinggi	Dinas Kependudukan dan Pencatatan Sipil
Program Pengelolaan Informasi Administrasi Kependudukan	Persentase Pengelolaan Data Administrasi Kependudukan Secara Elektronik	100%	766.721.033	100%	636.433.210	100%	83,01%	Sangat Tinggi	Dinas Kependudukan dan Pencatatan Sipil
Pengumpulan Data Kependudukan Dan Pemanfaatan Dan Penyajian Databse Kependudukan	Jumlah Laporan Kependudukan Yang Diolah	5	424.721.033	100%	302.600.710	140%	71,25%	Sangat Tinggi	Dinas Kependudukan dan Pencatatan Sipil
				7	302.600.710				
Penyelenggaraan Pengelolaan Informasi Administrasi Kependudukan	Jumlah Jenis Sarana Prasarana Siak Dalam Kondisi Baik	3	342.000.000	100%	333.832.500	100%	97,61%	Sangat Tinggi	Dinas Kependudukan dan Pencatatan Sipil
				3	333.832.500				

Rata-rata tingkat ketercapaian kinerja program dan kegiatan urusan ini adalah sebesar 104.74 persen sehingga masuk ke dalam kategori sangat tinggi. Implikasi ketercapaian kinerja program dan kegiatan urusan ini sangat berdampak langsung pada pencapaian sasaran Meningkatnya Kepuasan Masyarakat atas Layanan Pemerintahan. Keseluruhan kinerja program dan kegiatan di urusan ini memang sudah tercapai dan masuk dalam kategori sangat tinggi, sehingga perlu dijaga untuk tahun-tahun mendatang. Hal ini penting dilakukan agar pelayanan publik Kota Balikpapan terus baik sehingga indeks kepuasan masyarakat juga ikut baik.



2.5.1.3.7 Pemberdayaan Masyarakat Desa

Urusan pemberdayaan masyarakat desa merupakan urusan yang mendukung capaian kualitas pembangunan berbasis kesetaraan gender. Urusan ini didukung oleh 2 program dan 2 kegiatan. Berikut beberapa capaian program dan kegiatan pada urusan pemberdayaan masyarakat desa

Tabel 2. 111 Capaian Kinerja Urusan Pemberdayaan Masyarakat Desa

Urusan/Bidang Urusan Pemerintahan Daerah dan program/Kegiatan	Indikator Kinerja Program (outcome)/Kegiatan (output)	Target Kinerja dan Anggaran RKPd Kabupaten/Kota Tahun Berjalan (Tahun n-1) yang Dievaluasi		Realisasi Capaian Kinerja dan Anggaran RKPd Kabupaten/Kota yang Dievaluasi		Tingkat Capaian Kinerja dan Realisasi Anggaran RPJMD Kabupaten/Kota s/d Tahun 2022 (%)		Predikat Kinerja	Perangkat Daerah Penanggungjawab
		K	Rp	K	Rp	K	Rp		
Pemberdayaan Masyarakat dan Desa									
PROGRAM ADMINISTRASI PEMERINTAHAN DESA	Prosentase Kelurahan yang Melakukan Evaluasi Perkembangan Kelurahan Sesuai Dengan Regulasi	5,88	749.999.160	5,88	233.930.413	100%	31%	Sangat Tinggi	Dinas Pemberdayaan Perempuan, Perlindungan Anak, Keluarga Berencana dan Pemberdayaan Masyarakat
Pembinaan dan Pengawasan Penyelenggaraan Administrasi Pemerintahan Desa	Jumlah Kelurahan yang Melakukan Evaluasi Perkembangan Kelurahan Sesuai Dengan Regulasi	2	749.999.160	2	233.930.413	100%	31%	Sangat Tinggi	Dinas Pemberdayaan Perempuan, Perlindungan Anak, Keluarga Berencana dan Pemberdayaan Masyarakat
PROGRAM PEMBERDAYAAN LEMBAGA KEMASYARAKATAN LEMBAGA ADAT DAN MASYARAKAT HUKUM ADAT	Nilai Swadaya Masyarakat dalam Pembangunan di Kelurahan	83900000000	7.121.048.550	85.176.853.583	5.817.761.926	102%	82%	Sangat Tinggi	Dinas Pemberdayaan Perempuan, Perlindungan Anak, Keluarga Berencana dan Pemberdayaan Masyarakat
Pemberdayaan Lembaga Kemasyarakatan yang Bergerak di Bidang Pemberdayaan Desa dan Lembaga Adat Tingkat Daerah Kabupaten/Kota serta Pemberdayaan Masyarakat Hukum Adat yang Masyarakat Pelakunya Hukum Adat yang Sama dalam Daerah Kabupaten/Kota	Presentase Lembaga Masyarakat Kelurahan yang diberdayakan	62,77	7.121.048.550	76	5.817.761.926	121%	82%	Sangat Tinggi	Dinas Pemberdayaan Perempuan, Perlindungan Anak, Keluarga Berencana dan Pemberdayaan Masyarakat

Secara umum, capaian kinerja program dan kegiatan pada pada urusan pemberdayaan masyarakat dan desa sangat baik dengan nilai rata-rata 101% dan 111%. Capaian tersebut masuk dalam kategori sangat tinggi. Dari 2 program yang ada, program pemberdayaan lembaga kemasyarakatan lembaga adat dan masyarakat hukum adat memiliki capaian paling tinggi yaitu 102%. Hal tersebut juga didukung oleh capaian kegiatan dibawahnya sebesar 121%. Sedangkan program administrasi pemerintahan desa beserta kegiatan dibawahnya memiliki capaian sesuai target yakni 100%. Hal



tersebut mengindikasikan bahwa program dan kegiatan pada urusan pemberdayaan masyarakat dan desa sudah berjalan dengan baik dan harus dipertahankan pada periode berikutnya.

2.5.1.3.8 Pengendalian Penduduk dan Keluarga Berencana

Urusan pengendalian penduduk dan keluarga berencana merupakan urusan yang mendukung capaian kualitas pembangunan berbasis kesetaraan gender. Urusan ini didukung oleh 3 program dan 7 kegiatan. Berikut beberapa capaian program dan kegiatan pada urusan pengendalian penduduk dan keluarga berencana.

Tabel 2. 112 Capaian Kinerja Urusan Pengendalian Penduduk dan Keluarga Berencana (KB)

Urusan/Bidang Urusan Pemerintahan Daerah dan program/Kegiatan	Indikator Kinerja Program (outcome)/Kegiatan (output)	Target Kinerja dan Anggaran RKPD Kabupaten/Kota Tahun Berjalan (Tahun n-1) yang Dievaluasi		Realisasi Capaian Kinerja dan Anggaran RKPD Kabupaten/Kota yang Dievaluasi		Tingkat Capaian Kinerja dan Realisasi Anggaran RPJMD Kabupaten/Kota s/d Tahun 2022 (%)		Predikat Kinerja	Perangkat Daerah Penanggungjawab
		3		4		5			
		K	Rp	K	Rp	K	Rp		
Pengendalian Penduduk dan Keluarga Berencana (KB)									
Program Pengendalian Penduduk	Persentase tindak lanjut rekomendasi kebijakan terkait pengendalian penduduk	62	673.115.000	64	636.923.900	103%	95%	Sangat Tinggi	Dinas Pemberdayaan Perempuan, Perlindungan Anak, Keluarga Berencana dan Pemberdayaan Masyarakat
Pemaduan dan Sinkronisasi Kebijakan Pemerintah Daerah Provinsi dengan Pemerintah Daerah Kabupaten/ Kota dalam rangka Pengendalian Kuantitas Penduduk	Persentase Satuan Pendidikan Siaga Kependudukan jalur formal terbentuk dijenjang SD/ MI	1,04	-	0	-	0%	0%	-	Dinas Pemberdayaan Perempuan, Perlindungan Anak, Keluarga Berencana dan Pemberdayaan Masyarakat
Pemetaan Perkiraan Pengendalian Penduduk Cakupan Daerah Kabupaten/ Kota	Penyusunan rekomendasi kebijakan terkait Pengendalian Penduduk	1	673.115.000	1	636.923.900	100%	95%	Sangat Tinggi	Dinas Pemberdayaan Perempuan, Perlindungan Anak, Keluarga Berencana dan Pemberdayaan Masyarakat
PROGRAM PEMBINAAN KELUARGA BERENCANA (KB)	Cakupan PUS yang ingin ber-KB Tidak Terpenuhi (Unmet Need)	13,75	2.829.594.000	30,57	1.942.405.441	-22%	69%	Sangat Rendah	Dinas Pemberdayaan Perempuan, Perlindungan Anak, Keluarga Berencana dan Pemberdayaan Masyarakat
Pelaksanaan Advokasi Komunikasi Informasi dan Edukasi (KIE) Pengendalian Penduduk dan KB sesuai Kearifan Budaya Lokal	Jumlah PUS Peserta KB Aktif	77050	354.115.000	52731	319.943.171	68%	90%	Sedang	Dinas Pemberdayaan Perempuan, Perlindungan Anak, Keluarga Berencana dan Pemberdayaan Masyarakat
Pendayagunaan Tenaga Penyuluh KB/Petugas Lapangan KB (PKB/PLKB)	Jumlah Kelompok IMP terbina oleh PKB	34	369.960.000	34	367.029.078	100%	99%	Sangat Tinggi	Dinas Pemberdayaan Perempuan, Perlindungan Anak, Keluarga Berencana dan Pemberdayaan Masyarakat



Urusan/Bidang Urusan Pemerintahan Daerah dan program/Kegiatan	Indikator Kinerja Program (outcome)/Kegiatan (output)	Target Kinerja dan Anggaran RKPD Kabupaten/Kota Tahun Berjalan (Tahun n-1) yang Dievaluasi		Realisasi Capaian Kinerja dan Anggaran RKPD Kabupaten/Kota yang Dievaluasi		Tingkat Capaian Kinerja dan Realisasi Anggaran RPJMD Kabupaten/Kota s/d Tahun 2022 (%)		Predikat Kinerja	Perangkat Daerah Penanggungjawab
		K	Rp	K	Rp	K	Rp		
1	2	3		4		5		6	7
Pengendalian Penduduk dan Keluarga Berencana (KB)									
Pengendalian dan Pendistribusian Kebutuhan Alat dan Obat Kontrasepsi serta Pelaksanaan Pelayanan KB di DaerahKabupaten/ Kota	Prosentase Kepesertaan KB MKJP	27	1.418.965.600	31	578.736.792	117%	41%	Sangat Tinggi	Dinas Pemberdayaan Perempuan, Perlindungan Anak, Keluarga Berencana dan Pemberdayaan Masyarakat
Pemberdayaan dan Peningkatan Peran serta Organisasi Kemasyarakatan Tingkat Daerah Kabupaten/Kota dalam Pelaksanaan Pelayanan dan Pembinaan Kesertaan Ber-KB	Jumlah intervensi pada Kampung KB (Kampung Keluarga Berkualitas)	34	686.553.400	34	676.696.400	100%	99%	Sangat Tinggi	Dinas Pemberdayaan Perempuan, Perlindungan Anak, Keluarga Berencana dan Pemberdayaan Masyarakat
PROGRAM PEMBERDAYAAN DAN PENINGKATAN KELUARGA SEJAHTERA (KS)	Persentase keluarga yang menjadi anggota kelompok kegiatan/Poktan	10,74	3.430.200.000	8,25	1.646.962.059	77%	48%	Tinggi	Dinas Pemberdayaan Perempuan, Perlindungan Anak, Keluarga Berencana dan Pemberdayaan Masyarakat
Pelaksanaan Pembangunan Keluarga melalui Pembinaan Ketahanan dan Kesejahteraan Keluarga	Persentase Kelompok BKB Terbentuk	10	3430200000	8,6	1.646.962.059	89%	48%	Tinggi	Dinas Pemberdayaan Perempuan, Perlindungan Anak, Keluarga Berencana dan Pemberdayaan Masyarakat

Secara umum, capaian kinerja program dan kegiatan pada pada urusan pengendalian penduduk dan keluarga berencana cukup baik dengan nilai rata-rata 90% dan 79%. Capaian tersebut masuk dalam kategori tinggi. Dari 3 program yang ada, terdapat 1 program yang memiliki capaian melebihi target yakni program pengendalian penduduk dengan capaian 103%. Selain itu, ada 1 program yang belum memenuhi target yakni program pemberdayaan dan peningkatan Keluarga Sejahtera (KS) dengan indikator persentase keluarga yang menjadi anggota kelompok kegiatan (Poktan). Capaian kegiatan tersebut sebesar 77%. Adapun penyebab belum tercapaiannya program pemberdayaan dan peningkatan keluarga sejahtera yaitu belum semua keluarga bersedia menjadi anggota kelompok kegiatan karena alasan kesibukan kerja. Pada tahun 2022, jumlah keluarga yang menjadi anggota kelompok kegiatan adalah 25.761 dengan jumlah keluarga sebanyak 312.405 versi DALLAP BKKBN.

Satu program berikutnya yaitu program pembinaan keluarga berencana dengan indikator cakupan PUS yang ingin ber-KB tidak terpenuhi (unmeet need) memiliki capaian minus yakni -22%. Rendahnya tingkat capaian tersebut disebabkan oleh beberapa hal diantaranya belum optimalnya pemahaman terkait ber-KB dan adanya keyakinan tertentu yang kurang mendukung untuk ber KB. Kurangnya pemahaman ber-KB diantaranya masih banyak yang



takut dengan efek samping ber-KB, anggapan bahwa usia diatas 40 tahun sudah tidak bisa hamil, ibu menyusui tidak bisa hamil, dan adanya penyakit tertentu.

Dari segi kegiatan, terdapat 2 kegiatan yang memiliki capaian dibawah 100%. Pertama, kegiatan pelaksanaan advokasi omunikasi Informasi dan Edukasi (KIE) pengendalian penduduk dan KB sesuai kearifan budaya lokal dengan indikator jumlah PUS peserta KB aktif, memiliki capaian 68%. Rendahnya tingkat capaian disebabkan karena masih kurangnya pemahaman masyarakat terkait pentingnya ber-KB. Kedua, kegiatan pelaksanaan pembangunan keluarga melalui pembinaan ketahanan dan kesejahteraan keluarga dengan indikator persentase kelompok BKB terbentuk, memiliki capaian 89%. Belum optimalnya tingkat capaian tersebut karena selama pandemi Covid-19 kegiatan lebih difokuskan pada pembinaan BKB yang sudah ada, bukan pembentukan BKB baru.

Selain itu, terdapat 1 kegiatan yang belum bisa dihitung tingkat capaiannya karena belum tersedia data realisasi kinerja dan anggaran. Kegiatan tersebut yaitu pemaduan dan sinkronisasi kebijakan pemerintah daerah Provinsi dengan Pemerintah Daerah Kabupaten/Kota dalam rangka pengendalian kuantitas penduduk dengan indikator persentase satuan Pendidikan siaga kependudukan jalur formal terbentuk dijenjang SD/ MI.

2.5.1.3.9 Perhubungan

Urusan perhubungan merupakan pendukung infrastruktur daerah terutama yang berkaitan dengan fasilitas transportasi umum. Infrastruktur perhubungan di Kota Balikpapan menyediakan fasilitas transportasi darat juga melayani kebutuhan pelayaran. Berikut merupakan capaian beberapa program yang digunakan untuk mewujudkan fasilitas transportasi di Kota Balikpapan.

Tabel 2. 113 Capaian Kinerja Urusan Perhubungan

Urusan/Bidang Urusan Pemerintahan Daerah dan program/ Kegiatan	Indikator Kinerja Program (outcome)/ Kegiatan (output)	Target Kinerja dan Anggaran RKPD Kabupaten/Kota Tahun Berjalan (Tahun n-1) yang Dievaluasi		Realisasi Capaian Kinerja dan Anggaran RKPD Kabupaten/Kota yang Dievaluasi		Tingkat Capaian Kinerja dan Realisasi Anggaran RPJMD Kabupaten/ Kota s/d Tahun 2022 (%)		Predikat Kinerja	Perangkat Daerah Penanggungjawab
		K	Rp	K	Rp	K	Rp		
1	2	3		4		5		6	7
		K	Rp	K	Rp	K	Rp		
Perhubungan									
Program Penyelenggaraan Lalu Lintas dan Angkutan Jalan (LLAJ)	Persentase sarana dan prasarana jalan layak fungsi	85%	43.726.100.000	113,64%	55.063.907.682	133,69%	126%	Sangat Tinggi	Dinas Perhubungan
Penyediaan Perlengkapan Jalan di Jalan Kabupaten/Kota	Persentase Ketersediaan perlengkapan jalan	100%	28.566.750.000	113,92%	42.918.947.540	113,92%	150%	Sangat Tinggi	Dinas Perhubungan
Pengelolaan Terminal Penumpang Tipe C	Persentase Ketersediaan terminal penumpang angkutan jalan Type-C	33%	150.000.000	33,23%	149.551.719	100,70%	100%	Sangat Tinggi	Dinas Perhubungan



1	2	3		4		5		6	7
		K	Rp	K	Rp	K	Rp		
Perhubungan									
Penerbitan Izin Penyelenggaraan dan Pembangunan Fasilitas Parkir	Persentase Lokasi parkir yang dilakukan pembinaan	70%	4.164.750.000	93%	4.101.452.585	132,86%	98%	Sangat Tinggi	Dinas Perhubungan
Pengujian Berkala Kendaraan Bermotor	Persentase Kendaraan wajib uji yang laik jalan	67%	3.798.000.000	92,08%	3.497.008.246	137,43%	92%	Sangat Tinggi	Dinas Perhubungan
Pelaksanaan Manajemen dan Rekayasa Lalu Lintas untuk Jaringan Jalan Kabupaten/Kota	Persentase Pelaksanaan MRLM untuk jaringan jalan Kabupaten/ Kota	70%	1.540.000.000	51,04%	799.228.343	72,91%	52%	Sedang	Dinas Perhubungan
Audit dan Inspeksi Keselamatan LLAJ di Jalan	Persentase Pembinaan terhadap pelanggaran angkutan	10%	2.905.600.000	13,48%	1.566.580.606	134,80%	54%	Sangat Tinggi	Dinas Perhubungan
Penyediaan Angkutan Umum untuk Jasa Angkutan Orang dan/atau Barang Antar Kota dalam 1 (Satu) Daerah Kabupaten/Kota	Persentase Tersedianya Angkutan Umum untuk Jasa Angkutan Orang dan/atau Barang antar Kota dalam 1 (satu) Daerah Kabupaten/ Kota	19%	830.000.000	24,48%	1.939.546.256	128,84%	234%	Sangat Tinggi	Dinas Perhubungan
Penetapan Kawasan Perkotaan untuk Pelayanan Angkutan Perkotaan yang Melampaui Batas 1 (Satu) Daerah Kabupaten/Kota	Persentase Pelaksanaan Kebijakan Penetapan Kawasan Perkotaan untuk Angkutan Perkotaan Kewenangan Kewenangan Kabupaten/ Kota	51%	50.000.000	52,24%	45.852.886	102,43%	92%	Sangat Tinggi	Dinas Perhubungan
Penerbitan Izin Penyelenggaraan Angkutan Orang dalam Trayek Lintas Daerah Kabupaten/Kota dalam 1 (Satu) Daerah Kabupaten/Kota	Persentase Penerbitan Izin Penyelenggaraan Angkutan Orang dalam Trayek Lintas Daerah Kabupaten/ Kota dalam 1 (satu) Daerah Kabupaten/ Kota	50%	50.000.000	50%	45.739.500	100%	91%	Sangat Tinggi	Dinas Perhubungan
Program Pengelolaan Pelayaran	Persentase pelayanan kepelabuhan	62%	865.000.000	62%	665.201.137,31	100%	77%	Sangat Tinggi	Dinas Perhubungan
Pembangunan, Penerbitan Izin Pembangunan dan Pengoperasian Pelabuhan Pengumpan Lokal	Persentase Sarana dan prasarana pelayanan kepelabuhanan	81%	700.000.000	87,95%	615.650.937,31	108,58%	88%	Sangat Tinggi	Dinas Perhubungan
Penerbitan Izin Pengelolaan Terminal untuk Kepentingan Sendiri (TUKS) di dalam DLKR/DLKP Pelabuhan Pengumpan Lokal	Persentase TUKS yang dilakukan pengawasan	31%	165.000.000	31%	49.550.200	100%	30%	Sangat Tinggi	Dinas Perhubungan

Capaian kinerja program yang mendukung urusan perhubungan telah mencapai rata-rata sebesar 116,85 sehingga termasuk dalam kategori sangat tinggi bahkan melebihi target yang telah ditetapkan. Rata-rata capaian kinerja kegiatan mencapai angka 102,71% yang termasuk dalam kategori sangat tinggi. Upaya yang telah dilakukan pemerintah daerah pengampu urusan perhubungan dalam menyediakan infrastruktur perhubungan telah menunjukkan kinerja yang sangat baik dan dapat memudahkan mobilitas serta aksesibilitas masyarakat terhadap transportasi umum.



2.5.1.3.10 Komunikasi dan Informatika

Urusan komunikasi dan informatika merupakan urusan wajib non pelayanan dasar yang harus diselenggarakan karena berkaitan dengan akses informasi masyarakat. Urusan ini diampuh oleh Dinas Komunikasi dan Informatika dengan jumlah program yang dimiliki sebanyak 2 program. Adapun hasil evaluasi penyelenggaraan urusan ini dapat dilihat pada tabel berikut ini.

Tabel 2. 114 Capaian Kinerja Urusan Komunikasi dan Informatika

1	2	3		4		5		6	7
		K	Rp	K	Rp	K	Rp		
Program Informasi Dan Komunikasi Publik	Persentase masyarakat yang menjadi sasaran penyebaran informasi publik, mengetahui kebijakan dan program prioritas pemerintah dan pemerintah daerah kabupaten/kota	80%	4.258.000.000	65%	4.164.604.263	81%	98%	Tinggi	Dinas Komunikasi dan Informatika
Pengelolaan Informasi dan Komunikasi Publik Pemerintah Daerah kabupaten/Kota	Persentase konten informasi terkait program dan kebijakan pemerintah dan pemerintah kabupaten/kota sesuai dengan strategi komunikasi (STRAKOM)	80%	4.258.000.000	80%	4.164.604.263	100%	98%	Sangat Tinggi	Dinas Komunikasi dan Informatika
Program Aplikasi Informatika	Persentase aplikasi layanan publik secara daring yang memanfaatkan domain/sub domain instansi penyelenggaraan negara	80%	6.795.250.000	100%	4.164.604.263	125%	61%	Sangat Tinggi	Dinas Komunikasi dan Informatika
Pengelolaan Nama Domain yang telah Ditetapkan oleh Pemerintah Pusat dan Sub Domain di Lingkup Pemerintah Daerah Kabupaten/Kota	Persentase aplikasi pelayanan publik Pemerintah Daerah secara daring yang memanfaatkan domain dan sub domain Instansi Penyelenggara Negara sesuai dengan PM Kominfo No.5/2015	90%	4.258.000.000	100%	4.164.604.263	111%	98%	Sangat Tinggi	Dinas Komunikasi dan Informatika
Pengelolaan e-government di Lingkup Pemerintah Daerah Kabupaten/Kota	Persentase penyelenggaraan layanan pemerintah	80%	2.537.250.000	100%	2.405.047.651	125%	95%	Sangat Tinggi	Dinas Komunikasi dan Informatika

Secara umum, rata-rata kinerja urusan ini memiliki predikat sangat tinggi atau sebesar 108 persen. Tingkat capaian kinerja program informasi dan komunikasi publik memiliki predikat tinggi dan kurang selaras dengan capaian kinerja kegiatannya yang memiliki predikat sangat tinggi. Sementara program aplikasi informatika memiliki capaian kinerja program yang selaras dengan capaian kinerja kegiatannya, yaitu memenuhi target dan mendapatkan predikat sangat tinggi. Sementara dari sisi serapan anggaran masih di bawah 100 persen.



2.5.1.3.11 Koperasi, Usaha Kecil, dan Menengah

Koperasi, usaha kecil dan menengah merupakan sektor yang mendapat perhatian utama dalam pembangunan ekonomi di Kota Balikpapan. Kinerja sektor koperasi, usaha kecil dan menengah berpengaruh terhadap capaian peningkatan kesejahteraan dan pemerataan pendapatan masyarakat. Berikut merupakan kinerja kegiatan sektor koperasi, usaha kecil dan menengah di Kota Balikpapan semester 2 pada tahun 2022.

Tabel 2. 115 Capaian Kinerja Urusan Koperasi, Usaha Kecil dan Menengah

Urusan/ Bidang Urusan Pemerintahan Daerah dan program/ Kegiatan Indikator Kinerja Program (outcome)/ Kegiatan (output)	Indikator Kinerja Program (outcome)/ Kegiatan (output)	Target Kinerja dan Anggaran RKPD Kabupaten/Kota Tahun Berjalan (Tahun n-1) yang Dievaluasi (2022)		Realisasi Capaian Kinerja dan Anggaran RKPD Kabupaten/Kota yang Dievaluasi		Tingkat Capaian Kinerja dan Realisasi Anggaran RPJMD Kabupaten/ Kota s/d Tahun 2022 (%)		Predikat Kinerja	Perangkat Daerah Penanggungjawab
		3	4	5	6	7			
1	2	K	Rp	K	Rp	K	Rp	6	7
Koperasi dan UKM									
Program pelayanan izin usaha simpan pinjam	Persentase Koperasi yang Telah Memiliki Izin Usaha Simpan Pinjam	5,44%	-	5,98%	0	109,93%	0	Sangat tinggi	Dinas Koperasi, Usaha Mikro, Kecil, Menengah dan Perindustrian
Penerbitan Izin Usaha Simpan Pinjam untuk Koperasi dengan Wilayah Keanggotaan dalam Daerah Kabupaten/Kota	"Jumlah koperasi yang di fasilitasi dalam rangka pemenuhan rekomendasi untuk izin usaha koperasi / Unit Usaha simpan pinjam dan Pembukaan Kantor Cabang Pembantu dan Kantor Kas Koperasi Simpan Pinjam untuk Koperasi dengan Wilayah Keanggotaan dalam Daerah Kabupaten/Kota	15 Unit	-			0	0	Sangat rendah	Dinas Koperasi, Usaha Mikro, Kecil, Menengah dan Perindustrian
	Jumlah rekomendasi koperasi / Unit Usaha simpan pinjam	1 Rekomendasi	-			0	0	Sangat rendah	Dinas Koperasi, Usaha Mikro, Kecil, Menengah dan Perindustrian
	Persentase verifikasi izin usaha simpan pinjam yang masuk (Renja)	5,44%	-	5,98%	0	109,93%	0	Sangat tinggi	Dinas Koperasi, Usaha Mikro, Kecil, Menengah dan Perindustrian
Program pengawasan dan pemeriksaan koperasi	Persentase Koperasi yang Melaksanakan RAT	19,87%	268.125.250	20%	256.981.172,00	100,65%	95,84%	Sangat tinggi	Dinas Koperasi, Usaha Mikro, Kecil, Menengah dan Perindustrian
Pemeriksaan dan Pengawasan Koperasi, Koperasi Simpan Pinjam/Unit Simpan Pinjam Koperasi yang Wilayah Keanggotaannya dalam Daerah Kabupaten/ Kota	Dokumen Pengawasan Kekuatan Kesehatan Kemandirian Ketangguhan serta Akuntabilitas Koperasi Kewenangan Kabupaten/Kota	10 Dokumen	268.125.250			0	0,00%	Sangat rendah	Dinas Koperasi, Usaha Mikro, Kecil, Menengah dan Perindustrian
	Jumlah Dokumen Pemeriksaan Kepatuhan Koperasi terhadap Peraturan Perundang-Undangan Kewenangan Kabupaten/Kota	2 Dokumen				0	0	Sangat rendah	Dinas Koperasi, Usaha Mikro, Kecil, Menengah dan Perindustrian



1	2	3		4		5		6	7
		K	Rp	K	Rp	K	Rp		
	Persentase koperasi yang patuh terhadap peraturan perundang-undangan	12,55%	268.125.250	20%	256.981.172	159,36%	95,84%	Sangat tinggi	Dinas Koperasi, Usaha Mikro, Kecil, Menengah dan Perindustrian
Program penilaian kesehatan KSP/USP koperasi	Persentase Koperasi yang Meningkatkan Status Kesehatannya	50,00%	-	6,53%	0	13,06%	0	Sangat rendah	Dinas Koperasi, Usaha Mikro, Kecil, Menengah dan Perindustrian
Penilaian Kesehatan Koperasi Simpan Pinjam/Unit Simpan Pinjam Koperasi yang Wilayah Keanggotaannya dalam 1 (satu) Daerah Kabupaten/Kota	Jumlah Dokumen Penilaian KSP/USP Koperasi	5 Dokumen	-			0	0	Sangat rendah	Dinas Koperasi, Usaha Mikro, Kecil, Menengah dan Perindustrian
	Jumlah KSP/USP yang mendapatkan penghargaan	5 KSP/USP	-			0	0	Sangat rendah	Dinas Koperasi, Usaha Mikro, Kecil, Menengah dan Perindustrian
	Persentase koperasi simpan pinjam/ unit simpan pinjam yang dinilai kesehatannya (Renja)	24%	-	6,53%	-	27,21%	0	Sangat rendah	Dinas Koperasi, Usaha Mikro, Kecil, Menengah dan Perindustrian
Program pendidikan dan latihan perkoperasian	Persentase SDM Pengelola Koperasi yang meningkat kapasitasnya	25,10%	404.200.000	8,59%	324.293.090,00	34,22%	80,23%	Sangat rendah	Dinas Koperasi, Usaha Mikro, Kecil, Menengah dan Perindustrian
Pendidikan dan Latihan Perkoperasian Bagi Koperasi yang Wilayah Keanggotaan dalam Daerah Kabupaten/Kota	Jumlah kegiatan pengembangan kapasitas dan kompetensi SDM	2 Kali	202.100.000			0	0,00%	Sangat rendah	Dinas Koperasi, Usaha Mikro, Kecil, Menengah dan Perindustrian
	Persentase SDM koperasi yang telah mengikuti pelatihan (Renja)	6,28%	202.100.000	4,58%	156.228.525,00	72,93%	77,30%	Sedang	Dinas Koperasi, Usaha Mikro, Kecil, Menengah dan Perindustrian
Pendidikan dan Latihan UKM Bagi UKM dalam Daerah Kabupaten/Kota	Jumlah UKM yang mengikuti Pelatihan	70 orang	202.100.000			0	0,00%	Sangat rendah	Dinas Koperasi, Usaha Mikro, Kecil, Menengah dan Perindustrian
	Persentase UKM yang mengikuti Pelatihan (Renja)	0,18%	202.100.000	0,13%	168.064.565,00	72,22%	83,16%	Sedang	Dinas Koperasi, Usaha Mikro, Kecil, Menengah dan Perindustrian
Program pemberdayaan dan perlindungan koperasi	Persentase Koperasi Sehat	3,35%	-	0%	0	0,00%	0	Sangat rendah	Dinas Koperasi, Usaha Mikro, Kecil, Menengah dan Perindustrian
Pemberdayaan dan Perlindungan Koperasi yang	Jumlah Pemberdayaan Koperasi	5 Kali	-			0	0	Sangat rendah	Dinas Koperasi, Usaha Mikro, Kecil, Menengah dan Perindustrian



1	2	3		4		5		6	7
		K	Rp	K	Rp	K	Rp		
Keanggotaannya dalam Daerah Kabupaten/Kota									
	Persentase jumlah koperasi yang mendapatkan pelatihan kewirausahaan (Renja)	5,23%		5,06%	0	96,75%	0	Sangat tinggi	Dinas Koperasi, Usaha Mikro, Kecil, Menengah dan Perindustrian
Program pemberdayaan usaha menengah, usaha kecil dan usaha mikro (UMKM)	Persentase Usaha Mikro yang Menjadi Wirausaha	81,68%	2.130.199.600			0,00%	0,00%	Sangat rendah	Dinas Koperasi, Usaha Mikro, Kecil, Menengah dan Perindustrian
	Persentase Usaha Mikro yang Menjadi Wirausaha	81,68%	6.506.719.600	70,52%	5.903.096.844,00	86,34%	90,72%	Tinggi	Dinas Koperasi, Usaha Mikro, Kecil, Menengah dan Perindustrian
Pemberdayaan Usaha Mikro yang Dilakukan melalui Pendataan, Kemitraan, Kemudahan Perizinan, Penguatan Kelembagaan dan Koordinasi dengan Para Pemangku Kepentingan	Jumlah dokumen data potensi dan pengembangan usaha mikro	48 Dokumen	2.130.199.600			0	0,00%	Sangat rendah	Dinas Koperasi, Usaha Mikro, Kecil, Menengah dan Perindustrian
	Jumlah fasilitasi untuk kemudahan perizinan usaha mikro	2 Kegiatan				0	0	Sangat rendah	Dinas Koperasi, Usaha Mikro, Kecil, Menengah dan Perindustrian
	Jumlah laporan Pagu indikatif Daerah koordinasi dan sinkronisasi (kegiatan rapat / koordinasi / studi komprehensif)	3 Laporan				0	0	Sangat rendah	Dinas Koperasi, Usaha Mikro, Kecil, Menengah dan Perindustrian
	Jumlah temu kemitraan	2 Kegiatan				0	0	Sangat rendah	Dinas Koperasi, Usaha Mikro, Kecil, Menengah dan Perindustrian
	Jumlah usaha mikro yang diberikan dukungan pemberdayaan	100 Usaha Mikro				0	0	Sangat rendah	Dinas Koperasi, Usaha Mikro, Kecil, Menengah dan Perindustrian
	Persentase usaha mikro yang memiliki izin (renja)	0,69%	6.506.719.600	0,72%	5.903.096.844,00	104,35%	90,72%	Sangat tinggi	Dinas Koperasi, Usaha Mikro, Kecil, Menengah dan Perindustrian
Program pengembangan UMKM	Persentase Usaha Mikro yang Meningkatkan Omsetnya	5,21%	2.101.630.850	3,19%	2.047.540.467,00	61,23%	97,43%	Rendah	Dinas Koperasi, Usaha Mikro, Kecil, Menengah dan Perindustrian
Pengembangan Usaha Mikro dengan Orientasi Peningkatan Skala Usaha Menjadi Usaha Kecil	Jumlah pelaksanaan dan partisipasi dalam promosi	8 Kegiatan	2.101.630.850			0	0,00%	Sangat rendah	Dinas Koperasi, Usaha Mikro, Kecil, Menengah dan Perindustrian



1	2	3		4		5		6	7
		K	Rp	K	Rp	K	Rp		
	Jumlah pelaksanaan lomba	1 Kegiatan				0	0	Sangat rendah	Dinas Koperasi, Usaha Mikro, Kecil, Menengah dan Perindustrian
	Jumlah usaha mikro yang mendapatkan Fasilitas Pengembangan Produksi dan Pengolahan Pemasaran SDM serta Desain dan Teknologi	90 Usaha				0	0	Sangat rendah	Dinas Koperasi, Usaha Mikro, Kecil, Menengah dan Perindustrian
	Penyusunan profil Dekranasda	1 Dokumen				0	0	Sangat rendah	Dinas Koperasi, Usaha Mikro, Kecil, Menengah dan Perindustrian
	Persentase usaha mikro yang mendapatkan Fasilitas dalam Pengembangan Produksi dan Pengolahan, Pemasaran, SDM, serta Desain dan Teknologi (Renja)	0,22%	2.651.630.850	0,05%	2.047.540.467	22,73%	77,22%	Sangat rendah	Dinas Koperasi, Usaha Mikro, Kecil, Menengah dan Perindustrian

Urusan koperasi, usaha kecil dan menengah ditopang oleh 8 kegiatan. Rata-rata capaian seluruh indikator kinerja kegiatan urusan koperasi, usaha kecil dan menengah mencapai 83,19 persen. Terdapat 18 indikator kegiatan yang belum teridentifikasi karena realisasinya belum ada. Kinerja sektor koperasi dipengaruhi oleh kapasitas SDM pengelola koperasi, sedangkan kinerja usaha kecil dan menengah dipengaruhi oleh kapasitas produksi, kualitas produk dan pemasaran produk-produk usaha mikro.

2.5.1.3.12 Penanaman Modal

Urusan penanaman modal menjadi salah satu urusan yang mendapat atensi dalam pembangunan ekonomi di Kota Balikpapan. Kinerja urusan penanaman modal berpengaruh terhadap capaian pertumbuhan ekonomi. Berikut merupakan kinerja kegiatan urusan penanaman modal di Kota Balikpapan semester 2 pada tahun 2022.



Tabel 2. 116 Capaian Kinerja Urusan Penanaman Modal

Urusan/ Bidang Urusan Pemerintahan Daerah dan program/ Kegiatan Indikator Kinerja Program (outcome)/ Kegiatan (output)	Indikator Kinerja Program (outcome)/ Kegiatan (output)	Target Kinerja dan Anggaran RKPD Kabupaten/Kota Tahun Berjalan (Tahun n-1) yang Dievaluasi (2022)		Realisasi Capaian Kinerja dan Anggaran RKPD Kabupaten/Kota yang Dievaluasi		Tingkat Capaian Kinerja dan Realisasi Anggaran RPJMD Kabupaten/Kota s/d Tahun 2022 (%)		Predikat Kinerja	Perangkat Daerah Penanggungjawab
		3		4		5			
		K	Rp	K	Rp	K	Rp		
1	2	3		4		5		6	7
Penanaman Modal									
Program pengembangan iklim penanaman modal	Persentase Pelaku Usaha yang Mendapat Manfaat Insentif Bidang Penanaman Modal	5,00%	425.761.300	0,00	406.689.813	0,00%	95,52%	Sangat rendah	Dinas Penanaman Modal dan Perijinan Terpadu
Penetapan Pemberian Fasilitas/Insentif Dibidang Penanaman Modal yang menjadi Kewenangan Daerah Kabupaten/Kota	Persentase Rancangan Peraturan Daerah (Jumlah Perda/Perwali) yang disahkan	20,00%	148.310.800	20%	135.234.762	100,00%	91,18%	Sangat tinggi	Dinas Penanaman Modal dan Perijinan Terpadu
Pembuatan Peta Potensi Investasi Kabupaten/Kota	Persentase dokumen peta potensi yang diterbitkan	20,00%	277.450.500	0,00	271.455.051	0,00%	97,84%	Sangat rendah	Dinas Penanaman Modal dan Perijinan Terpadu
Program promosi penanaman modal	Presentase Minat Investasi dalam Kegiatan Promosi Penanaman Modal Daerah	80,00%	699.995.000			0%	0,00%	Sangat rendah	Dinas Penanaman Modal dan Perijinan Terpadu
	Presentase Minat Investasi dalam Kegiatan Promosi Penanaman Modal Daerah	80,00%	599.995.000	80%	657.023.564	100%	109,50%	Sangat tinggi	Dinas Penanaman Modal dan Perijinan Terpadu
Penyelenggaraan Promosi Penanaman Modal yang menjadi kewenangan Daerah Kabupaten/Kota	Presentase kenaikan jumlah Kegiatan Promosi Penanaman Modal	4 Jenis	699.995.000			0	0,00%	Sangat rendah	Dinas Penanaman Modal dan Perijinan Terpadu
	Presentase kenaikan jumlah Kegiatan Promosi Penanaman Modal	5,00%	699.995.000	5,00%	657.023.564	100,00%	93,86%	Sangat tinggi	Dinas Penanaman Modal dan Perijinan Terpadu
Program pelayanan penanaman modal	Persentase Pelayanan Perizinan dan Non Perizinan yang Diterbitkan	67,00%	811.999.400	88,17%	779.284.742	131,60%	95,97%	Sangat tinggi	Dinas Penanaman Modal dan Perijinan Terpadu
Pelayanan Perizinan dan Non Perizinan secara Terpadu Satu Pintu dibidang Penanaman Modal yang menjadi Kewenangan Daerah Kabupaten/ Kota	Jumlah Pelayanan Penerbitan Perizinan dan Non Perizinan (Dokumen)	11596	811.999.400	19965	779.284.742	172,17%	95,97%	Sangat tinggi	Dinas Penanaman Modal dan Perijinan Terpadu
Program pengendalian pelaksanaan penanaman modal	Persentase Perusahaan (debottlenecking) yang difasilitasi Permasalahan Penanaman Modalnya	100%	713.127.200	100%	446.941.748	100,00%	62,67%	Sangat tinggi	Dinas Penanaman Modal dan Perijinan Terpadu
Pengendalian Pelaksanaan Penanaman Modal yang menjadi kewenangan Daerah Kabupaten/Kota	Jumlah Penyampaian LKPM	300	513.133.000			0,00%	0,00%	Sangat rendah	Dinas Penanaman Modal dan Perijinan Terpadu



1	2	3		4		5		6	7
		K	Rp	K	Rp	K	Rp		
Penanaman Modal									
	Jumlah Penyampaian LKPM	300	713.127.200	1602	446.941.748	534,00%	62,67%	Sangat tinggi	Dinas Penanaman Modal dan Perijinan Terpadu
Program pengelolaan data dan sistem informasi penanaman modal	Persentase Data dan Informasi Perizinan dan Non Perizinan yang Berlaku Efektif	84%	570.484.500	91,04%	551.749.100	108,38%	96,72%	Sangat tinggi	Dinas Penanaman Modal dan Perijinan Terpadu
Pengelolaan data dan informasi Perizinan dan Nonperizinan yang terintegrasi pada tingkat daerah kabupaten/ Kota	Rasio Jumlah Permintaan Data dan informasi yang terpenuhi	100%	570.484.500	100%	551.749.100	100,00%	96,72%	Sangat tinggi	Dinas Penanaman Modal dan Perijinan Terpadu

Urusan penanaman modal ditopang oleh 6 kegiatan. Rata-rata capaian seluruh indikator kinerja kegiatan urusan penanaman modal mencapai 110,62 persen. Terdapat 1 indikator kegiatan yang belum teridentifikasi karena realisasinya belum ada. Kinerja urusan penanaman modal dipengaruhi oleh kondusifitas iklim investasi, identifikasi potensi investasi, promosi investasi dan pelayanan perizinan.

2.5.1.3.13 Kepemudaan dan Olahraga

Urusan kepemudaan dan olahraga merupakan upaya perwujudan peningkatan kualitas sumber daya manusia yang berkelanjutan. Kepemudaan dan keolahragaan menjadi sarana yang efektif dalam membangun kapasitas individu yang berkarakter, berkapasitas, dan berdaya saing. Berikut ini adalah capaian kinerja program dan kegiatan yang menunjang urusan kepemudaan dan olahraga.

Tabel 2. 117 Capaian Kinerja Urusan Kepemudaan dan Olahraga

1	2	3		4		5		6	7
		K	Rp	K	Rp	K	Rp		
Kepemudaan dan Olahraga									
Program pengembangan kapasitas daya saing kepemudaan	Persentase pemuda yang kreatif, inovatif dan mandiri	2,3	6.124.990.000	1,036	5.429.080.029	45,04%	88,64%	Sangat Rendah	Dinas Pemuda, Olahraga, dan Pariwisata



1	2	3		4		5		6	7
		K	Rp	K	Rp	K	Rp		
Kepemudaan dan Olahraga									
Penyadaran Pemberdayaan dan Pengembangan Pemuda dan Kepemudaan Terhadap Pemuda Pelopor Kabupaten/Kota Wirausaha Muda Pemula dan Pemuda Kader Kabupaten/Kota	Tingkat Partisipasi Pemuda dalam kegiatan kepemudaan	1,83	4.824.990.000	1,74	4.157.145.158	95,08%	86,16%	Sangat Tinggi	Dinas Pemuda, Olahraga, dan Pariwisata
Pemberdayaan dan Pengembangan Organisasi Kepemudaan Tingkat Daerah Kabupaten/Kota	Persentase organisasi kepemudaan yang aktif	1,89	1.300.000.000	8,58	1.271.934.871	453,97%	97,84%	Sangat Tinggi	Dinas Pemuda, Olahraga, dan Pariwisata
Program pengembangan kapasitas daya saing keolahragaan	Persentase atlet yang berprestasi	25,00	36.154.839.993	32,64	22.811.858.549	130,56%	63,09%	Sangat Tinggi	Dinas Pemuda, Olahraga, dan Pariwisata
Pembinaan dan Pengembangan Olahraga Pendidikan pada Jenjang Pendidikan yang menjadi Kewenangan Daerah Kabupaten/Kota	Persentase Atlet "Pelajar yang mendapatkan Pembinaan	17,00							Dinas Pemuda, Olahraga, dan Pariwisata
Penyelenggaraan Kejuaraan Olahraga Tingkat Daerah Kabupaten/Kota	Persentase prestasi dibidang olahraga	45,00	26.071.909.993	52,50	14.097.497.181	116,67%	54,07%	Sangat Tinggi	Dinas Pemuda, Olahraga, dan Pariwisata
Pembinaan dan Pengembangan Olahraga Prestasi Tingkat Daerah Provinsi	Persentase atlet yang dibina	20,00							Dinas Pemuda, Olahraga, dan Pariwisata
Pembinaan dan Pengembangan Organisasi Olahraga	Persentase induk organisasi cabang-cabang olahraga yang memenuhi standar minimal keolahragaan yang mendapat pembinaan dan pengembangan olahraga	75,00	3.250.000.000	77	1.148.459.020	102,67%	35,34%	Sangat Tinggi	Dinas Pemuda, Olahraga, dan Pariwisata
Pembinaan dan Pengembangan Olahraga Rekreasi	Persentase olahraga rekreasi yang di bina	78,95	6.832.930.000	81,45	7.565.902.348	103,17%	110,73%	Sangat Tinggi	Dinas Pemuda, Olahraga, dan Pariwisata
Program pengembangan kapasitas kepramukaan	Persentase organisasi kepramukaan aktif	100,00	850.000.000	100	1.000.000.000	100,00%	117,65%	Sangat Tinggi	Dinas Pemuda, Olahraga, dan Pariwisata
Pembinaan dan Pengembangan Organisasi Kepramukaan	Persentase unit kerja Organisasi Kwarcab kepramukaan yang mengikuti Pembinaan dan Pengembangan Organisasi Kepramukaan	100,00	850.000.000	100	1.000.000.000	100,00%	117,65%	Sangat Tinggi	Dinas Pemuda, Olahraga, dan Pariwisata

Urusan kepemudaan dan olahraga memiliki rata-rata tingkat capaian kinerja program dan kegiatan secara keseluruhan sebesar 138,57 persen. Rata-rata capaian kinerja program yang mendukung urusan ini mencapai 91,87 persen, sedangkan rata-rata capaian kinerja kegiatan sebesar 161,93 persen.



Keduanya termasuk dalam kategori sangat tinggi. Terdapat catatan khusus mengenai beberapa kinerja program dan kegiatan pada urusan kepemudaan dan olahraga. Tingkat capaian dari dua kegiatan yang berasal program pengembangan kapasitas daya saing keolahragaan belum bisa dihitung karena tidak adanya data mengenai realisasi kinerja dan anggaran di tahun berkaitan. Adapun satu kegiatan dari program pengembangan daya saing kepemudaan yang capaian realisasinya jauh melampaui target kinerja di RKPD hingga 453,97 persen, sehingga diperlukan rasionalisasi target berdasarkan kondisi capaian saat ini. Terlepas dari tingginya capaian kinerja kegiatan tersebut, program pengembangan daya saing kepemudaan memperoleh capaian kinerja program yang relatif rendah. Hal ini mengindikasikan bahwa tingginya tingkat partisipasi dan jumlah organisasi kepemudaan tidak menggambarkan daya saing pemuda secara kualitas individu. Seluruh kegiatan program pada urusan kepemudaan dan olahraga sudah masuk pada kategori sangat tinggi, dengan capaian tujuh kegiatan diatas 100 persen dan 95 persen pada satu kegiatan.

2.5.1.3.14 Statistik

Urusan ini berkaitan dengan ketersediaan data dan informasi pembangunan daerah, yaitu data statistic sectoral. Jumlah program dalam urusan ini sebanyak 1 program dan perangkat daerah pengampu adalah Dinas Komunikasi dan Informatika. Adapun hasil evaluasi kinerja penyelenggaraan urusan ini dapat dilihat pada tabel berikut ini.

Tabel 2. 118 Capaian Kinerja Urusan Statistik

1	2	3		4		5		6	7
		Target Kinerja dan Anggaran RKPD Kabupaten/Kota Tahun Berjalan (Tahun n-1) yang Dievaluasi (2022)		Realisasi Capaian Kinerja dan Anggaran RKPD Kabupaten/Kota yang Dievaluasi		Tingkat Capaian Kinerja dan Realisasi Anggaran Tahun 2022 (%)			
		K	Rp	K	Rp	K	Rp		
Program Penyelenggaraan Statistik Sektoral	Persentase Perangkat Daerah (PD) yang menggunakan data statistik dalam menyusun perencanaan pembangunan daerah	80	271.900.000	95	249.536.297	119%	92%	Sangat Tinggi	Dinas Komunikasi dan Informatika
Penyelenggaraan Statistik Sektoral di Lingkup Daerah Kabupaten/Kota	Persentase OPD yang menyelenggarakan statistik melalui Portal Satu Data	50%	271.900.000	95%	249.536.297	190%	92%	Sangat Tinggi	Dinas Komunikasi dan Informatika



Capaian kinerja program urusan statistik telah memenuhi target dengan predikat kinerja sangat tinggi. Capaian tersebut selaras dengan tingkat capaian kegiatannya. Dari sisi anggaran, tingkat serapan anggaran hanya sebesar 92 persen. Dengan demikian, maka penyelenggaraan urusan ini sudah berjalan efektif dan efisien.

2.5.1.3.15 Persandian

Urusan ini berkaitan dengan tingkat keamanan informasi daerah. Urusan ini memiliki 1 program dan 1 kegiatan dimana perangkat daerah pengampu adalah Dinas Komunikasi dan Informatika. Adapun hasil evaluasi kinerja penyelenggaraan urusan ini dapat dilihat pada tabel berikut

Tabel 2. 119 Capaian Kinerja Urusan Persandian

Urusan/Bidang Urusan Pemerintahan Daerah dan program/Kegiatan	Indikator Kinerja Program (outcome)/Kegiatan (output)	Target Kinerja dan Anggaran RKPD Kabupaten/Kota Tahun Berjalan (Tahun n-1) yang Dievaluasi (2022)		Realisasi Capaian Kinerja dan Anggaran RKPD Kabupaten/Kota yang Dievaluasi		Tingkat Capaian Kinerja dan Realisasi Anggaran Tahun 2022 (%)		Predikat Kinerja	Perangkat Daerah Penanggungjawab
		K	Rp	K	Rp	K	Rp		
1	2	3		4		5		6	7
Program Penyelenggaraan Persandian Untuk Pengamanan Informasi	Persentase sistem elektronik atau aset informasi yang diaudit dengan resiko kategori rendah	80%	402.990.000	100%	395.853.000	125%	98%	Sangat Tinggi	Dinas Komunikasi dan Informatika
Penyelenggaraan Persandian untuk Pengamanan Informasi Pemerintah Daerah Kabupaten/Kota	Presentase sistem elektronik atau aset informasi yang telah diamankan oleh persandian	80%	402.990.000	100%	395.853.000	125%	98%	Sangat Tinggi	Dinas Komunikasi dan Informatika

Capaian kinerja program urusan persandian telah memenuhi target dengan predikat kinerja, yaitu sangat tinggi. Capaian tersebut selaras dengan tingkat capaian kegiatannya. Dari sisi serapan anggaran hanya sebesar 98 persen. Kondisi ini menunjukkan bahwa penyelenggaraan urusan ini sudah berjalan efektif dan efisien.

2.5.1.3.16 Kebudayaan

Urusan kebudayaan berfokus pada pengembangan dan pemberdayaan obyek kebudayaan di Kota Balikpapan. Fokus ini bertujuan untuk melestarikan nilai-nilai budaya daerah sebagai identitas masyarakat dan daerah. Urusan ini digencarkan dengan kegiatan yang mendukung yang menopang pembangunan jumlah budaya dan seni berciri khas Kota Balikpapan. Berikut adalah capaian kinerja kegiatan yang menopang urusan kebudayaan di Kota Balikpapan.



Tabel 2. 120 Capaian Kinerja Urusan Kebudayaan

Urusan/Bidang Urusan Pemerintahan Daerah dan program/Kegiatan	Indikator Kinerja Program (outcome)/Kegiatan (output)	Target Kinerja dan Anggaran RKPD Kabupaten/Kota Tahun Berjalan (Tahun n-1) yang Dievaluasi		Realisasi Capaian Kinerja dan Anggaran RKPD Kabupaten/Kota yang Dievaluasi		Tingkat Capaian Kinerja dan Realisasi Anggaran RPJMD Kabupaten/Kota s/d Tahun 2022 (%)		Predikat Kinerja	Perangkat Daerah Penanggungjawab
		3		4		5			
		K	Rp	K	Rp	K	Rp		
Kebudayaan									
Program pengembangan kebudayaan	Persentase pengembangan kebudayaan	34,90	1.030.000.000	22,90	631.788.941	65,62%	61,34%	Rendah	Dinas Pendidikan dan Kebudayaan
Pengelolaan Kebudayaan yang Masyarakat Pelakunya dalam Daerah Kabupaten/Kota	Persentase kelompok pengelola objek pemajuan kebudayaan yang dibina	20,00	100.000.000	12,00	119.589.445	60,00%	119,59%	Rendah	Dinas Pendidikan dan Kebudayaan
Pelestarian Kesenian Tradisional yang Masyarakat Pelakunya dalam Daerah Kabupaten/Kota	Persentase pemanfaatan objek pemajuan tradisi budaya	76,36	880.000.000	56,37	479.641.131	73,82%	54,50%	Sedang	Dinas Pendidikan dan Kebudayaan
Pembinaan Lembaga Adat yang Penganutnya dalam Daerah Kabupaten/Kota	Persentase lembaga adat yang aktif	8,33	50.000.000	6,03	32.558.365	72,39%	65,12%	Sedang	Dinas Pendidikan dan Kebudayaan
Program pengembangan kesenian tradisional	Persentase Kelompok Sanggar Seni yang Terlibat dalam Festival Seni	24,88	250.000.000	24,87	2.212.257.271	99,96%	884,90%	Sangat Tinggi	Dinas Pendidikan dan Kebudayaan
Pembinaan Kesenian yang Masyarakat Pelakunya dalam Daerah Kabupaten/Kota	Persentase pelaku seni yang dibina	40,00	250.000.000	40,00	2.212.257.271	100,00%	884,90%	Sangat Tinggi	Dinas Pendidikan dan Kebudayaan
Program pembinaan sejarah	Persentase SDM Lembaga Sejarah Lokal yang diberdayakan	26,67	175.000.000	26,66	145.033.900	99,96%	82,88%	Sangat Tinggi	Dinas Pendidikan dan Kebudayaan
Pembinaan Sejarah Lokal dalam 1 (satu) Daerah Kabupaten/Kota	Peresentase Pembinaan Sejarah Lokal dalam 1 (satu) Daerah Kabupaten/Kota	50,00	175.000.000	50,00	145.033.900	100,00%	82,88%	Sangat Tinggi	Dinas Pendidikan dan Kebudayaan
Program pelestarian dan pengelolaan cagar budaya	Persentase Cagar Budaya dan Warisan Budaya Takbenda yang ditetapkan	94,12	1.220.000.000	85,63	1.101.001.126	90,98%	90,25%	Sangat Tinggi	Dinas Pendidikan dan Kebudayaan
Penetapan Cagar Budaya Peringkat Kabupaten/Kota	Penetapan Cagar Budaya Peringkat Kabupaten/Kota	94,12	100.000.000	75,86	78.239.150	80,60%	78,24%	Tinggi	Dinas Pendidikan dan Kebudayaan
Pengelolaan Cagar Budaya Peringkat Kabupaten/Kota	Persentase pengelolaan cagar budaya	21,43	1.120.000.000	19,97	1.002.761.976,79	93,19%	89,53%	Sangat Tinggi	Dinas Pendidikan dan Kebudayaan
Program pengelolaan permuseuman	Persentase SDM Pengelola Permuseuman yang tersertifikasi	-	-	-	-	-	-		Dinas Pendidikan dan Kebudayaan
Pengelolaan Museum Kabupaten/Kota	Persentase SDM Pengelola Permuseuman yang dibina	-	-	-	-	-	-		Dinas Pendidikan dan Kebudayaan

Rata-rata capaian tingkat kinerja kegiatan yang menunjang urusan kebudayaan menunjukkan predikat penilaian yang bervariasi. Capaian kinerja program mendapatkan predikat sedang dengan rata-rata 71,30 persen, sedangkan capaian kinerja kegiatan memperoleh predikat tinggi dengan rata-rata 82,86 persen. Terdapat catatan khusus untuk program pengembangan kebudayaan karena perolehan capaiannya termasuk dalam



kategori rendah. Adapun tiga kegiatan yang mendukung program tersebut hanya memiliki rata-rata capaian kinerja 68,74 persen, sementara realisasi anggarannya sudah menyentuh hampir 80 persen. Salah satu kegiatan yang berjudul pengelolaan kebudayaan yang masyarakat pelakunya dalam daerah kota sudah merealisasikan anggarannya melebihi target namun tidak diimbangi dengan tingkat capaian kinerjanya yang hanya 65,62 persen.

Realisasi pelaksanaan dan penyerapan anggaran program dan kegiatan yang mengampu urusan kebudayaan secara keseluruhan masih belum efektif. Penilaian ini merupakan catatan dan bahan evaluasi bagi perangkat daerah terkait untuk menyesuaikan kembali target realisasi kinerja pada rencana kerja yang akan datang. Diperlukannya evaluasi kinerja dan penyesuaian anggaran ini semata-mata agar realisasi fisik dan realisasi keuangan dapat seimbang dan proporsional.

2.5.1.3.17 Perpustakaan

Urusan perpustakaan merupakan salah satu urusan pemerintahan yang penting dalam rangka peningkatan kualitas literasi masyarakat di Kota Balikpapan. Dinas Perpustakaan dan Arsip menjadi perangkat daerah yang mengampu urusan perpustakaan di Kota Balikpapan. Infrastruktur perpustakaan yang memadai harapannya dapat mendorong peningkatan kualitas literasi masyarakat, dimana hal tersebut merupakan salah satu sasaran dari Pemerintah Kota Balikpapan. Urusan bidang perpustakaan terdiri dari satu program dan dua kegiatan, yaitu program pembinaan perpustakaan, kegiatan pengelolaan perpustakaan tingkat daerah Kabupaten/Kota, dan kegiatan pembudayaan gemar membaca tingkat daerah Kota/Kabupaten. Berikut merupakan capaian kegiatan-kegiatan dalam urusan perpustakaan.

Tabel 2. 121 Capaian Kinerja Urusan Perpustakaan

Urusan/Bidang Urusan Pemerintahan Daerah dan program/Kegiatan	Indikator Kinerja Program (outcome)/Kegiatan (output)	Target Kinerja dan Anggaran RKPD Kabupaten/Kota Tahun Berjalan (Tahun n-1) yang Dievaluasi		Realisasi Capaian Kinerja dan Anggaran RKPD Kabupaten/Kota yang Dievaluasi		Tingkat Capaian Kinerja dan Realisasi Anggaran RPJMD Kabupaten/Kota s/d Tahun 2022 (%)		Predikat Kinerja	Perangkat Daerah Penanggungjawab
		K	Rp	K	Rp	K	Rp		
Perpustakaan									
Program Pembinaan Perpustakaan	Persentase perpustakaan yang memenuhi standar nasional	4%	975.549.000	5%	948.719.345	125%	97%	Sangat Tinggi	Dinas Perpustakaan dan Arsip
Pengelolaan Perpustakaan Tingkat Daerah Kabupaten/Kota	Persentase Peningkatan Kunjungan di Perpustakaan Daerah	10%	735.220.600	196%	748.173.809	1960%	102%	Sangat Tinggi	Dinas Perpustakaan dan Arsip
Pembudayaan Gemar Membaca Tingkat Daerah Kabupaten/Kota	Persentase pemanfaatan koleksi di Perpustakaan Daerah	11,5%	240.328.400	11,98%	200.545.536	104%	83%	Sangat Tinggi	Dinas Perpustakaan dan Arsip



Tingkat capaian kinerja program dan kegiatan pada urusan perpustakaan menunjukkan realisasi dan capaian yang sangat memuaskan. Program pembinaan perpustakaan memiliki capaian di atas target sebesar 125 persen capaian indikator kinerja dengan penggunaan anggaran sebesar 97 persen dari total anggaran. Dua kegiatan pada program pembinaan perpustakaan sendiri memiliki rata-rata capaian hingga 1032 persen, atau sepuluh kali lipat melampaui target. Tingginya capaian ini dicapai oleh kontribusi dari kegiatan pengelolaan perpustakaan tingkat daerah dengan indikator capaian persentase peningkatan kunjungan di perpustakaan daerah dengan capaian 196 persen dari target 10 persen pada tahun 2022, sedangkan kegiatan pembudayaan gemar membaca sendiri memiliki tingkat capaian yang masih cukup proporsional dengan target yang ditentukan, yaitu sebesar 104 persen.

Angka ini menunjukkan perlunya penyesuaian target pada kegiatan pengelolaan perpustakaan tingkat daerah, dimana target dinilai terlalu rendah jika dibandingkan dengan realisasi yang dicapai pada tahun 2022. Rendahnya angka target kegiatan pengelolaan perpustakaan dikarenakan target ini disusun pada masa pandemi lalu dimana kunjungan perpustakaan terbatas dikarenakan kebijakan pembatasan sosial, sehingga angka yang ditetapkan merupakan angka yang cukup rendah dibandingkan dengan kondisi normal saat ini. Penyesuaian angka target menjadi diperlukan agar target dapat sesuai dengan kondisi new normal saat ini, dimana kegiatan masyarakat berangsur pulih. Selain itu, realisasi anggaran kegiatan pengelolaan perpustakaan tingkat daerah kabupaten/kota melampaui 100 persen, yaitu 102 persen, sehingga kedepannya perlu efisiensi anggaran bagi kegiatan ini agar realisasi anggaran tidak melebihi 100 persen.

Secara umum, program dan kegiatan pada urusan perpustakaan sendiri telah memenuhi standar yang tinggi dalam pelaksanaannya. Kondisi ini menunjukkan kualitas literasi masyarakat Kota Balikpapan pada tahun 2022 sudah cukup memadai. Sudah cukup memadainya kualitas literasi di Kota Balikpapan ini perlu diapresiasi dan disikapi secara bijaksana dengan terus serta mengupayakan kualitas literasi yang lebih baik lagi kedepannya dibandingkan saat ini, dengan begitu upaya untuk meningkatkan literasi masyarakat perlu tetap dijalankan seraya meningkatkan infrastruktur pendukung seperti perpustakaan dan koleksi, demi terwujudnya masyarakat Kota Balikpapan yang cerdas.

2.5.1.3.18 Kearsipan

Urusan kearsipan merupakan salah satu urusan yang mendukung proses pengarsipan di suatu daerah. Perangkat daerah yang mampu urusan kearsipan di Kota Balikpapan adalah Dinas Perpustakaan dan Arsip. Ketersediaan dan keterbukaan arsip dianggap sebagai salah satu



indikator keterbukaan dan transparansi penyelenggaraan urusan pemerintahan. Pengarsipan yang baik juga dapat memastikan proses dokumentasi peristiwa-peristiwa yang memiliki nilai historis dapat berjalan dengan optimal, sehingga dokumen-dokumen arsip tersebut dapat digunakan untuk keperluan kededdi masa yang akan datang.

Tabel 2. 122 Capaian Kinerja Urusan Kearsipan

Urusan/Bidang Urusan Pemerintahan Daerah dan program/Kegiatan	Indikator Kinerja Program (outcome)/Kegiatan (output)	Target Kinerja dan Anggaran RKPD Kabupaten/Kota Tahun Berjalan (Tahun n-1) yang Dievaluasi		Realisasi Capaian Kinerja dan Anggaran RKPD Kabupaten/Kota yang Dievaluasi		Tingkat Capaian Kinerja dan Realisasi Anggaran RPJMD Kabupaten/Kota s/d Tahun 2022 (%)		Predikat Kinerja	Perangkat Daerah Penanggungjawab
		3		4		5			
		K	Rp	K	Rp	K	Rp		
Kearsipan									
Program Pengelolaan Arsip	Persentase arsip yang dikelola	42%	209.924.150	42%	196.431.148	100%	94%	Sangat Tinggi	Dinas Perpustakaan dan Arsip
Pengelolaan arsip dinamis daerah Kabupaten/Kota	Persentase pencipta arsip yang mengelola arsip dinamis	75%	49.999.220	60%	48.233.600	80%	96%	Tinggi	Dinas Perpustakaan dan Arsip
Pengelolaan Arsip Statis Daerah Kabupaten/Kota	Persentase arsip statis yang dikelola	100%	45.999.700	90%	43.868.700	90%	95%	Tinggi	Dinas Perpustakaan dan Arsip
Pengelolaan Simpul Jaringan Informasi Kearsipan Nasional Tingkat Kabupaten/Kota	Persentase jumlah arsip yang dimasukkan dalam SIKN/JIKN	42%	209.924.150	42%	196.431.148	100%	94%	Sangat Tinggi	Dinas Perpustakaan dan Arsip
Program Perlindungan dan Penyelamatan Arsip	Persentase Arsip yang dilindungi dan terselamatkan	55%	159.995.230	7%	154.048.260	13%	96%	Sangat Rendah	Dinas Perpustakaan dan Arsip
Pemusnahan Arsip di Lingkungan Pemerintah Daerah Kabupaten/Kota yang Memiliki Retensi di Bawah 10 (sepuluh) Tahun	Persentase pencipta arsip yang melakukan pemusnahan arsip	6%	39.995.480	6%	38.606.070	100%	97%	Sangat Tinggi	Dinas Perpustakaan dan Arsip
Perlindungan dan Penyelamatan Arsip Akibat Bencana yang Berskala Kabupaten/Kota	Persentase pencipta arsip yang mendapatkan penyuluhan Perlindungan dan Penyelamatan Arsip Akibat Bencana	10%	19.999.750	10%	18.004.000	100%	90%	Sangat Tinggi	Dinas Perpustakaan dan Arsip
Autentikasi Arsip Statis dan Arsip Hasil Alih Media Kabupaten/Kota	Persentase arsip statis dan arsip hasil alih media yang telah diautentikasi	15%	50.000.000	0%	48.569.200	0%	97%	Sangat Rendah	Dinas Perpustakaan dan Arsip
Pencarian Arsip Statis Kabupaten/Kota yang Dinyatakan Hilang	Persentase arsip statis yang dinyatakan hilang	5%	50.000.000	0%	48.868.990	0%	98%	Sangat Rendah	Dinas Perpustakaan dan Arsip
Program Perizinan Penggunaan Arsip	Persentase perizinan penggunaan arsip	0%	39.999.850	0%	38.488.800	0%	96%	Sangat Rendah	Dinas Perpustakaan dan Arsip
Pelayanan Izin Penggunaan Arsip yang Bersifat Tertutup di Kabupaten/Kota	Persentase penerbitan izin penggunaan arsip yang bersifat tertutup	10%	39.999.850	0%	38.488.800	0%	96%	Sangat Rendah	Dinas Perpustakaan dan Arsip

Urusan kearsipan secara rata-rata mencetak angka yang sangat rendah pada tahun 2022. Rata-rata untuk capaian program dalam urusan kearsipan yaitu 37,7 persen, sedangkan rata-rata untuk capaian kegiatan dalam urusan kearsipan sebesar 47 persen untuk rata-rata capaian



kegiatan. Rendahnya angka capaian di bidang urusan kearsipan ini perlu menjadi catatan khusus bagi Dinas Perpustakaan dan Arsip Kota Balikpapan dalam menyusun perencanaan yang terukur untuk dilaksanakan pada tahun berkenaan.

Program yang tidak terlaksana terdiri dari program perlindungan dan penyelamatan arsip, serta program perizinan penggunaan arsip. Satu hal yang menjadi catatan penting adalah adanya realisasi anggaran tanpa disertainya capaian pada program dan kegiatan tersebut. Tidak terlaksanakannya beberapa kegiatan dan program dalam urusan kearsipan disebabkan oleh belum adanya regulasi pendukung bagi kegiatan tersebut. Hal ini dapat menjadi catatan kedepannya mengenai rencana-rencana kegiatan yang belum memiliki kerangka regulasi yang pasti. Sehingga, perencanaan yang dilakukan harapannya dapat merencanakan program dan kegiatan yang dapat dilaksanakan pada tahun tersebut.

2.5.1.3 Fokus Layanan Urusan Pemerintah Pilihan

Fokus layanan urusan pemerintah pilihan terdiri dari analisis capaian urusan kelautan dan perikanan, perindustrian, pariwisata, dan sektor potensial lainnya. Urusan ini berkaitan langsung terhadap laju pertumbuhan ekonomi, PDRB dan pendapatan perkapita. Berikut beberapa urusan yang menjadi sektor pilihan di Kota Balikpapan.

2.5.1.3.1 Kelautan dan Perikanan

Urusan kelautan dan perikanan menjadi salah satu urusan yang mendapat atensi dalam pembangunan ekonomi di Kota Balikpapan. Kinerja urusan kelautan dan perikanan berpengaruh terhadap capaian pertumbuhan ekonomi. Berikut merupakan kinerja kegiatan urusan kelautan dan perikanan di Kota Balikpapan semester 2 pada tahun 2022:

Tabel 2. 123 Capaian Kinerja Urusan Kelautan dan Perikanan

Urusan/ Bidang Urusan Pemerintahan Daerah dan program/ Kegiatan	Indikator Kinerja Program (outcome)/ Kegiatan (output)	Target Kinerja dan Anggaran RKPD Kabupaten/Kota Tahun Berjalan (Tahun n-1) yang Dievaluasi (2022)		Realisasi Capaian Kinerja dan Anggaran RKPD Kabupaten/Kota yang Dievaluasi		Tingkat Capaian Kinerja dan Realisasi Anggaran RPJMD Kabupaten/Kota s/d Tahun 2022 (%)		Predikat Kinerja	Perangkat Daerah Penanggungjawab
		K	Rp	K	Rp	K	Rp		
Kelautan dan Perikanan									
Program pengelolaan perikanan tangkap	Jumlah Produksi Perikanan Tangkap (Ton)	4200	445.000.000	4251	954.058.300	101,21%	214,40%	Sangat tinggi	Dinas Pangan, Pertanian dan Perikanan



1	2	3		4		5		6	7
		K	Rp	K	Rp	K	Rp		
Kelautan dan Perikanan									
Pengelolaan Penangkapan Ikan di Wilayah Sungai, Danau, Waduk, Rawa, dan Genangan Air Lainnya yang dapat Diusahakan dalam 1 (satu) Daerah Kabupaten/ Kota	Jumlah Kelompok Nelayan yang dibina	60	-	12	0	20,00%	0	Sangat rendah	Dinas Pangan, Pertanian dan Perikanan
Pemberdayaan Nelayan Kecil Dalam Daerah Kabupaten/Kota	Jumlah Nelayan yang diberdayakan	60	75.000.000	100	589.886.350	166,67%	786,52%	Sangat tinggi	Dinas Pangan, Pertanian dan Perikanan
Pengelolaan dan Penyelenggaraan Tempat Pelelangan Ikan (TPI)	Persentase Tempat Pelelangan Ikan yang Operasional	100%	370.000.000	100%	364.171.950	100,00%	98,42%	Sangat tinggi	Dinas Pangan, Pertanian dan Perikanan
Penerbitan Tanda Daftar Kapal Perikanan Berukuran sampai dengan 10 GT di Wilayah Sungai, Danau, Waduk, Rawa, dan Genangan Air Lainnya yang dapat Diusahakan dalam 1 (satu) Daerah Kabupaten/Kota	Jumlah TDKP yang diterbitkan	201	-	0	0	0,00%	0	Sangat rendah	Dinas Pangan, Pertanian dan Perikanan
Program pengelolaan perikanan budidaya	Jumlah Produksi Perikanan Budidaya (ton)	289	1.124.376.400	549	928.761.971	189,97%	82,60%	Sangat tinggi	Dinas Pangan, Pertanian dan Perikanan
Pemberdayaan Pembudi Daya Ikan Kecil	Jumlah Pembudidaya yang diberdayakan	100	149.380.000	150	133.492.383	150,00%	89,36%	Sangat tinggi	Dinas Pangan, Pertanian dan Perikanan
Penerbitan Tanda Daftar bagi Pembudi Daya Ikan Kecil (TDPIK) dalam 1 (satu) daerah kabupaten/kota	Jumlah TDPIK yang terbit	20	-	Tidak ada dalam evaluasi Renja		0,00%	0	Sangat rendah	Dinas Pangan, Pertanian dan Perikanan
Pengelolaan Pembudidayaan Ikan	Jumlah Jenis Pengelolaan budidaya ikan	2	974.996.400	2	795.269.588	100,00%	81,57%	Sangat tinggi	Dinas Pangan, Pertanian dan Perikanan

Urusan kelautan dan perikanan ditopang oleh 7 kegiatan. Rata-rata capaian seluruh indikator kinerja kegiatan urusan kelautan dan perikanan mencapai 76,67 persen. Tidak terdapat indikator kegiatan yang belum teridentifikasi karena semua realisasinya sudah ada. Kinerja sektor ini berhubungan dengan kapasitas sumber daya manusia pembudidaya dan penangkap ikan, sarana dan prasarana, metode budidaya dan penangkapan ikan serta kemudahan untuk mengakses bantuan permodalan.



2.5.1.3.2 Perindustrian

Perindustrian merupakan sektor yang mendapat perhatian utama dalam pembangunan ekonomi di Kota Balikpapan. Kinerja sektor perindustrian berpengaruh terhadap capaian peningkatan kesejahteraan dan pemerataan pendapatan masyarakat. Berikut merupakan kinerja kegiatan sektor perindustrian di Kota Balikpapan semester 2 pada tahun 2022:

Tabel 2. 124 Capaian Kinerja Urusan Perindustrian

1	2	3		4		5		6	7
		Target Kinerja dan Anggaran RKPD Kabupaten/Kota Tahun Berjalan (Tahun n-1) yang Dievaluasi (2022)		Realisasi Capaian Kinerja dan Anggaran RKPD Kabupaten/Kota yang Dievaluasi		Tingkat Capaian Kinerja dan Realisasi Anggaran RPJMD Kabupaten/ Kota s/d Tahun 2022 (%)			
		K	Rp	K	Rp	K	Rp		
Perindustrian									
Program perencanaan dan pembangunan industri	Persentase Pertumbuhan Industri Kecil dan Menengah	1,10%	15.526.025.173	5,59%	1.397.617.001	508,18%	9,00%	Sangat tinggi	Dinas Koperasi, Usaha Mikro, Kecil, Menengah dan Perindustrian
Penyusunan dan Evaluasi Rencana Pembangunan Industri Kabupaten/Kota	Jumlah alat untuk pengolahan pangan di SIK	6 Unit	15.526.025.173			0	0,00%	Sangat rendah	Dinas Koperasi, Usaha Mikro, Kecil, Menengah dan Perindustrian
	Jumlah Dokumen	5 Dokumen				0	0	Sangat rendah	Dinas Koperasi, Usaha Mikro, Kecil, Menengah dan Perindustrian
	Jumlah kegiatan pemberdayaan industri dan peran serta masyarakat	3 Kegiatan				0	0	Sangat rendah	Dinas Koperasi, Usaha Mikro, Kecil, Menengah dan Perindustrian
	Jumlah Laporan hasil Pengawasan / Monitoring evaluasi terkait saran prasarana industri yang dibangun	1 Laporan				0	0	Sangat rendah	Dinas Koperasi, Usaha Mikro, Kecil, Menengah dan Perindustrian
	Jumlah prasarana SIK yang dibangun dan revitalisasi	3 Unit				0	0	Sangat rendah	Dinas Koperasi, Usaha Mikro, Kecil, Menengah dan Perindustrian
	Jumlah sarana SIK yang dibangun dan revitalisasi	8 Unit				0	0	Sangat rendah	Dinas Koperasi, Usaha Mikro, Kecil, Menengah dan Perindustrian
	Persentase pencapaian sasaran pembangunan sarana prasarana industri yang ada di Site Plan yang tercantum di RPIK (renja)	52,50%		1.310.397.187	57%	1397617001	107,77%	106,66%	Sangat tinggi
Program pengendalian izin usaha industri kabupaten/kota	Persentase Hasil Pemantauan Izin Usaha Industri (IUI) Kecil dan Industri Menengah yang dikeluarkan oleh Instansi Terkait	12,01%	115.000.000	6,96%	83714900	57,93%	72,80%	Rendah	Dinas Koperasi, Usaha Mikro, Kecil, Menengah dan Perindustrian



1	2	3		4		5		6	7
		K	Rp	K	Rp	K	Rp		
Perindustrian									
Penerbitan Izin Usaha Industri (IUI) Izin Perluasan Usaha Industri (IPUI) Izin Usaha Kawasan Industri (IUKI) dan Izin Perluasan Kawasan Industri (IPKI) Kewenangan Kabupaten/Kota	Jumlah kegiatan sosialisasi	2 Kegiatan	115.000.000			0	0,00%	Sangat rendah	Dinas Koperasi, Usaha Mikro, Kecil, Menengah dan Perindustrian
	Jumlah laporan hasil evaluasi monitoring dan pengawasan perizinan	4 Dokumen				0	0	Sangat rendah	Dinas Koperasi, Usaha Mikro, Kecil, Menengah dan Perindustrian
	Jumlah rekomendasi yang diterbitkan	5 Rekomen				0	0	Sangat rendah	Dinas Koperasi, Usaha Mikro, Kecil, Menengah dan Perindustrian
	Persentase verifikasi izin usaha industri yang masuk dinas terkait	60%	115.000.000	86,67%	83714900	144,44%	72,80%	Sangat tinggi	Dinas Koperasi, Usaha Mikro, Kecil, Menengah dan Perindustrian
Program pengelolaan sistem informasi industri nasional	Persentase Penyediaan Informasi Industri yang Lengkap dan Terkini	45,45%	210.000.000	40,68%	194604606	89,50%	92,67%	Tinggi	Dinas Koperasi, Usaha Mikro, Kecil, Menengah dan Perindustrian
Penyediaan Informasi Industri untuk Informasi Industri untuk IUI IPUI IUKI dan IPKI Kewenangan Kabupaten/Kota	Jumlah Laporan Hasil pemantauan dan evaluasi	1 Laporan	210.000.000			0	0	Sangat rendah	Dinas Koperasi, Usaha Mikro, Kecil, Menengah dan Perindustrian
	Pelaksanaan Diseminasi dan Publikasi	2 Kegiatan				0	0	Sangat rendah	Dinas Koperasi, Usaha Mikro, Kecil, Menengah dan Perindustrian
	Pelaksanaan Fasilitasi Pengumpulan Pengolahan dan Analisis Data Industri	4 Kegiatan				0	0	Sangat rendah	Dinas Koperasi, Usaha Mikro, Kecil, Menengah dan Perindustrian
	Persentase data perusahaan industri kecil, menengah dan perusahaan kawasan industri di kabupaten/kota yang masuk dalam SIINas terhadap total populasi perusahaan (Renja)	10,42%	210.000.000	12,25%	194604606	117,58%	92,67%	Sangat tinggi	Dinas Koperasi, Usaha Mikro, Kecil, Menengah dan Perindustrian

Urusan perindustrian ditopang oleh 3 kegiatan. Rata-rata capaian seluruh indikator kinerja kegiatan urusan perindustrian mencapai 123,26 persen. Terdapat 12 indikator kegiatan yang belum teridentifikasi karena realisasinya belum ada. Kinerja sektor perindustrian berkaitan dengan faktor kapasitas sumber daya manusia pelaku IKM, sarana dan prasarana, metode produksi, dan kemudahan akses terhadap bantuan permodalan.



2.5.1.3.3 Pariwisata

Urusan pariwisata merupakan salah satu bagian penting dalam upaya percepatan pertumbuhan ekonomi di Kota Balikpapan. Urusan pariwisata pada RKPD 2022 menggabungkan antara sektor pariwisata dan ekonomi kreatif. Hal itu termaktub dalam Peraturan Daerah Kota Balikpapan No 7 Tahun 2016 sebagai rencana induk pembangunan kepariwisataan Kota Balikpapan tahun 2016-2026 (RIPPDA Kota). Visi utama pada RIPPDA yakni terwujudnya daerah sebagai tujuan pariwisata internasional dengan mengedepankan ekowisata, ekokultural, MICE, dan wisata transit bagi kesejahteraan masyarakat. Hal itu menjadikan pariwisata tidak hanya berkontribusi dalam perekonomian melalui jumlah wisatawan yang berkunjung, melainkan juga dari peningkatan ekonomi kreatif sebagai salah satu pelengkap daya tarik daerah. Berikut merupakan capaian dari beberapa program yang dijalankan dalam rangka meningkatkan pertumbuhan ekonomi melalui pariwisata dan ekonomi kreatif:

Tabel 2. 125 Capaian Kinerja Urusan Pariwisata

1	2	3		4		5		6	7
		K	Rp	K	Rp	K	Rp		
Pariwisata									
Program Peningkatan Daya Tarik Destinasi	Persentase peningkatan daya tarik wisata	3.00%	5,685,747,000	10.61%	4,885,407,159	353.67%	85.92%	Sangat Tinggi	Dinas Pemuda, Olahraga, & Pariwisata
Pengelolaan Daya Tarik Wisata Kabupaten/Kota	Persentase daya tarik wisata yang terkelola	30.00%	-	-	0	0.00%	-	-	Dinas Pemuda, Olahraga, & Pariwisata
Pengelolaan Kawasan Strategis Pariwisata Kabupaten/Kota	Persentase kawasan strategis yang terfasilitasi pengembangannya	10.00%	5,480,000,000	10%	4,711,097,783	100.00%	85.97%	Sangat Tinggi	Dinas Pemuda, Olahraga, & Pariwisata
Pengelolaan Destinasi Pariwisata Kabupaten/Kota	Persentase Destinasi yang dikelola dengan baik	5.00%	55,747,000	5%	40,883,695	100.00%	73.34%	Sangat Tinggi	Dinas Pemuda, Olahraga, & Pariwisata
Penetapan Tanda Daftar Usaha Pariwisata Daerah Kabupaten/Kota	Persentase Sub Jenis Usaha Yang Memiliki Tanda Daftar Usaha Pariwisata	8.00%	150,000,000	16.72%	133,425,701	209.00%	88.95%	Sangat Tinggi	Dinas Pemuda, Olahraga, & Pariwisata
Program Pemasaran Pariwisata	Prosentase Pertumbuhan Jumlah Kunjungan Pariwisata	17%	4,750,000,000	21.42%	4,627,610,427	126.00%	97.42%	Sangat Tinggi	Dinas Pemuda, Olahraga, & Pariwisata
Pemasaran Pariwisata Dalam dan Luar Negeri Daya Tarik, Destinasi dan Kawasan Strategis Pariwisata Kabupaten/ Kota	Rata-rata tinggal wisatawan nusantara	1.7	4,775,000,000	1.5	4,627,610,427	88.24%	96.91%	Tinggi	Dinas Pemuda, Olahraga, & Pariwisata
Program Pengembangan Ekonomi Kreatif melalui Pemanfaatan dan Perlindungan Hak Kekayaan Intelektual	Persentase Sub sektor ekraf yang terfasilitasi dalam pendaftaran kekayaan intelektualnya	12%	200,000,000	-	187,552,360	-	93.78%	-	Dinas Pemuda, Olahraga, & Pariwisata
Penyediaan Prasarana (Zona Kreatif/Ruang Kreatif/Kota Kreatif)	Jumlah ruang kreasi yang dikelola	1	200,000,000	1	187,552,360	100.00%	93.78%	Sangat Tinggi	Dinas Pemuda, Olahraga, & Pariwisata



1	2	3		4		5		6	7
		K	Rp	K	Rp	K	Rp		
Pariwisata									
Sebagai Ruang Berekspresi, Berpromisi Dan Berinteraksi Bagi Insan Kreatif di Daerah Kabupaten/Kota									
Pengembangan Ekosistem Ekonomi Kreatif	Persentase sub sektor ekraf yang dikembangkan	12%	0	0	0	-	-	-	Dinas Pemuda, Olahraga, & Pariwisata
Program Pengembangan Sumber Daya Pariwisata dan Ekonomi Kreatif	Persentase peningkatan kapasitas pelaku ekonomi kreatif	8%	900,000,000	0%	866,159,059	-	96.24%	-	Dinas Pemuda, Olahraga, & Pariwisata
Pelaksanaan Peningkatan Kapasitas Sumber Daya Manusia Pariwisata Dan Ekonomi Kreatif Tingkat Dasar	Persentase SDM peserta pembekalan sektor kepariwisataan dan Ekraf	10%	4,775,000,000	11%	866,159,059	110.00%	96.24%	Sangat Tinggi	Dinas Pemuda, Olahraga, & Pariwisata
Pengembangan Kapasitas Pelaku Ekonomi Kreatif	Persentase Sub ekraf yang dikembangkan	12%	0	11%	0	91.67%	0%	Sangat Tinggi	Dinas Pemuda, Olahraga, & Pariwisata
Program Pengembangan Ekonomi Kreatif melalui Pemanfaatan dan Perlindungan Hak Kekayaan Intelektual	Persentase Sub sektor ekraf yang terfasilitasi dalam pendaftaran kekayaan intelektualnya	12%	200,000,000	-	187,552,360	-	93.78%	-	Dinas Pemuda, Olahraga, & Pariwisata
Penyediaan Prasarana (Zona Kreatif/Ruang Kreatif/Kota Kreatif) Sebagai Ruang Berekspresi, Berpromisi Dan Berinteraksi Bagi Insan Kreatif di Daerah Kabupaten/Kota	Jumlah ruang kreasi yang dikelola	1	200,000,000	1	187,552,360	100.00%	93.78%	Sangat Tinggi	Dinas Pemuda, Olahraga, & Pariwisata
Pengembangan Ekosistem Ekonomi Kreatif	Persentase sub sektor ekraf yang dikembangkan	12%	0	0	0	-	-	-	Dinas Pemuda, Olahraga, & Pariwisata
Program Pengembangan Sumber Daya Pariwisata dan Ekonomi Kreatif	Persentase peningkatan kapasitas pelaku ekonomi kreatif	8%	900,000,000	0%	866,159,059	-	96.24%	-	Dinas Pemuda, Olahraga, & Pariwisata
Pelaksanaan Peningkatan Kapasitas Sumber Daya Manusia Pariwisata Dan Ekonomi Kreatif Tingkat Dasar	Persentase SDM peserta pembekalan sektor kepariwisataan dan Ekraf	10%	4,775,000,000	11%	866,159,059	110.00%	96.24%	Sangat Tinggi	Dinas Pemuda, Olahraga, & Pariwisata
Pengembangan Kapasitas Pelaku Ekonomi Kreatif	Persentase Sub ekraf yang dikembangkan	12%	0	11%	0	91.67%	0%	Sangat Tinggi	Dinas Pemuda, Olahraga, & Pariwisata

Tingkat capaian kinerja program dan kegiatan yang dijalankan oleh Dinas Pemuda, Olahraga, dan Pariwisata Kota Balikpapan pada tahun 2022 secara rata-rata telah mencapai 98.35 persen. Perolehan angka tersebut didukung oleh rata-rata capaian kinerja program yang mencapai 119.92 persen dan capaian kinerja kegiatan sebesar 88.77 persen. Seluruh capaian tersebut termasuk ke dalam capaian dengan kategori sangat tinggi, terutama apabila melihat capaian realisasi anggaran yang hanya mencapai 75.50 persen atau termasuk efisien dalam penggunaan anggaran. Tingkat capaian yang demikian mengindikasikan bahwa upaya pemerintah Kota Balikpapan dalam mengelola sektor pariwisata dan



mengembangkan ekonomi kreatif pada tahun 2022 layak mendapatkan predikat sangat tinggi, meskipun pada kegiatan pengelolaan daya tarik wisata dan pemasaran pariwisata dalam dan luar negeri masih perlu dioptimalkan.

2.5.1.3.4 Pertanian

Urusan pertanian menjadi salah satu urusan yang mendapat atensi dalam pembangunan ekonomi di Kota Balikpapan. Kinerja urusan pertanian berpengaruh terhadap capaian pertumbuhan ekonomi. Berikut merupakan kinerja kegiatan urusan pertanian di Kota Balikpapan semester 2 pada tahun 2022:

Tabel 2. 126 Capaian Urusan Pertanian

1 Urusan/ Bidang Urusan Pemerintahan Daerah dan program/ Kegiatan	2 Indikator Kinerja Program (outcome)/ Kegiatan (output)	3 Target Kinerja dan Anggaran RKPD Kabupaten/Kota Tahun Berjalan (Tahun n-1) yang Dievaluasi (2022)		4 Realisasi Capaian Kinerja dan Anggaran RKPD Kabupaten/Kota yang Dievaluasi		5 Tingkat Capaian Kinerja dan Realisasi Anggaran RPJMD Kabupaten/Kota s/d Tahun 2022 (%)		6 Predikat Kinerja	7 Perangkat Daerah Penanggungjawab
		K	Rp	K	Rp	K	Rp		
Pertanian									
Program penyuluhan pertanian	Persentase Peningkatan Kelas Kelompok Tani	40%	388.910.700	41,54%	871.381.644	103,85%	224,06%	Sangat tinggi	Dinas Pangan, Pertanian dan Perikanan
Pelaksanaan Penyuluhan Pertanian	Jumlah Latihan dan kunjungan Penyuluhan (Laku)	850	388.910.700	905	871.381.644	106,47%	224,06%	Sangat tinggi	Dinas Pangan, Pertanian dan Perikanan
Program penyediaan dan pengembangan sarana pertanian	Persentase Sarana Pertanian yang tersedia	15%	624.993.050	15%	648.015.134	100,00%	103,68%	Sangat tinggi	Dinas Pangan, Pertanian dan Perikanan
Pengawasan Penggunaan Sarana Pertanian	Persentase Pemanfaatan /penggunaan sarana pertanian	100%	748.878.050	100%	537.203.284	100,00%	71,73%	Sangat tinggi	Dinas Pangan, Pertanian dan Perikanan
Peningkatan Mutu dan Peredaran Benih/Bibit Ternak dan Tanaman Pakan Ternak Serta Pakan Dalam Daerah Kabupaten/ Kota	Tersedianya benih / bibit ternak yang bermutu (ekor)	225	123.885.000	264	110.811.850	117,33%	89,45%	Sangat tinggi	Dinas Pangan, Pertanian dan Perikanan
Program penyediaan dan pengembangan prasarana pertanian	Persentase Prasarana Pertanian yang tersedia	75%	-	75%	1.119.162.470	100,00%	0	Sangat tinggi	Dinas Pangan, Pertanian dan Perikanan
Pengembangan Prasarana Pertanian	Jumlah prasarana pertanian	400%				0,00%	0	Sangat rendah	Dinas Pangan, Pertanian dan Perikanan



1	2	3		4		5		6	7
		K	Rp	K	Rp	K	Rp		
Pertanian									
Kegiatan Pembangunan Prasarana Pertanian (renja)	Jumlah Prasarana yang dibangun /direhab (unit) (renja)	2	1.223.232.850	2	1.119.162.470	100,00%	91,49%	Sangat tinggi	Dinas Pangan, Pertanian dan Perikanan
Program pengendalian kesehatan hewan dan kesehatan masyarakat veterenier	Persentase Kesehatan Hewan dan Kesehatan Masyarakat Veteriner yang terlayani	65%	593.477.500	61%	503.652.415	93,85%	84,86%	Sangat tinggi	Dinas Pangan, Pertanian dan Perikanan
Penjaminan Kesehatan Hewan, Penutupan dan Pembukaan Daerah Wabah Penyakit Hewan Menular Dalam Daerah Kabupaten / Kota	Jumlah hewan yang dilayani	3250	373.477.500	5060	317.719.603	155,69%	85,07%	Sangat tinggi	Dinas Pangan, Pertanian dan Perikanan
Pengelolaan Pelayanan Jasa Laboratorium dan Jasa Medik Veteriner dalam Daerah Kabupaten/Kota	Jumlah jenis pelayanan yang dikelola	2	50.000.000	2	23.043.450	100,00%	46,09%	Sangat tinggi	Dinas Pangan, Pertanian dan Perikanan
Penerapan dan Pengawasan Persyaratan Teknis Kesehataan Masyarakat Veteriner	Jumlah Unit Pengelola Produk Hewan (UPPH) yang sesuai persyaratan teknis Kesmavet	20	170.000.000	18	162.898.362	90,00%	95,82%	Sangat tinggi	Dinas Pangan, Pertanian dan Perikanan
Program pengendalian dan penanggulangan bencana pertanian	Persentase Luas Lahan Pengendalian dan Penanggulangan Bencana Pertanian (%)	40%	-	0	0	0,00%	0	Sangat rendah	Dinas Pangan, Pertanian dan Perikanan
Pengendalian dan Penanggulangan Bencana Pertanian Kabupaten/Kota	Luasan pengendalian dan penanggulangan bencana pertanian	400		472	0	118,00%	0	Sangat tinggi	Dinas Pangan, Pertanian dan Perikanan
Program perizinan usaha pertanian	Persentase Rekomendasi yang Diterbitkan (persen)	50%	-	0	-	0,00%	0	Sangat rendah	Dinas Pangan, Pertanian dan Perikanan
Penerbitan Izin Usaha Pertanian yang Kegiatan Usahanya dalam Daerah Kabupaten/Kota	Jumlah rekomendasi Izin Usaha Pertanian	50	-	0	-	0,00%	0	Sangat rendah	Dinas Pangan, Pertanian dan Perikanan
Penerbitan Izin Usaha Produksi Benih/Bibit Ternak dan Pakan, Fasilitas Pemeliharaan Hewan, Rumah Sakit Hewan/Pasar Hewan, Rumah Potong Hewan	Jumlah rekomendasi Izin Usaha	50	-			0,00%	0	Sangat rendah	Dinas Pangan, Pertanian dan Perikanan
	Jumlah rekomendasi Izin Usaha Produksi Benih/Bibit Ternak dan Pakan (Renja)	30	-	0,00	0	0,00%	0	Sangat rendah	Dinas Pangan, Pertanian dan Perikanan
Izin Usaha Pengecer (Toko, Retail, Sub Distributor) Obat Hewan	Jumlah rekomendasi Izin Usaha Pengecer	25	-	0	0	0,00%	0	Sangat rendah	Dinas Pangan, Pertanian dan Perikanan



Urusan pertanian ditopang oleh 12 kegiatan. Rata-rata capaian seluruh indikator kinerja kegiatan urusan pertanian mencapai 65,63 persen. Tidak terdapat indikator kegiatan yang belum teridentifikasi karena semua realisasinya sudah ada. Kinerja urusan pertanian berhubungan dengan kapasitas sumber daya manusia petani dan penyuluh, sarana dan prasarana, metode pertanian dan kemudahan akses terhadap bantuan permodalan.

2.5.1.3.5 Perdagangan

Urusan perdagangan merupakan salah satu fokus utama rencana pembangunan jangka Panjang yang ditetapkan oleh Kota Balikpapan. Hal itu termaktub dalam visi RPJPD 2005-2025 yakni mewujudkan Kota Balikpapan sebagai Lima Dimensi: Jasa, Industri, Perdagangan, Pariwisata, Pendidikan, dan Budaya dalam Bingkai Madinatul Iman. Visi tersebut sejalan dengan salah satu sasaran di Misi 5, yakni perdagangan secara langsung berkontribusi dalam pertumbuhan ekonomi, salah satunya melalui adanya perusahaan yang berizin, distribusi perdagangan dan ekspor. Berbagai capaian program dan kegiatan yang mendukung sasaran pertumbuhan sektor unggulan daerah yang dipegang oleh Dinas Perdagangan dapat dilihat di bawah ini

Tabel 2. 127 Capaian Kinerja Urusan Perdagangan

1	2	3		4		5		6	7
		K	Rp	K	Rp	K	Rp		
Perdagangan									
Program Perizinan dan Pendaftaran Perusahaan	Persentase Pelaku Usaha yang Telah Diverifikasi dan Memperoleh Rekomendasi	12%	200,000,000	-	187,552,360	0.00%	93.78%	-	Dinas Perdagangan
Penerbitan Izin Pengelolaan Pasar Rakyat, Pusat Perbelanjaan, dan Izin Usaha Toko Swalayan	Persentase rekomendasi yang diterbitkan sesuai dengan ketentuan	1	200,000,000	1	187,552,360	100.00%	93.78%	Sangat Tinggi	Dinas Perdagangan
Penerbitan Tanda Daftar Gudang	Persentase gudang yang mempunyai TDG	43.00%	170,000,000	44.76%	160,984,844.00	104.10%	94.70%	Sangat Tinggi	Dinas Perdagangan
Penerbitan Surat Izin Usaha Perdagangan Minuman Beralkohol Golongan B dan C untuk Pengecer	Persentase rekomendasi yang diterbitkan sesuai dengan ketentuan	100%	-	0%	0	0.00%	0	-	Dinas Perdagangan



1	2	3		4		5		6	7
		K	Rp	K	Rp	K	Rp		
Perdagangan									
dan Penjual Langsung Minum di Tempat									
Pengendalian Fasilitas Penyimpanan Bahan Berbahaya dan Pengawasan Distribusi Pengemasan dan Pelabelan Bahan Berbahaya di Tingkat Daerah Kabupaten/Kota	Persentase pemeriksaan Fasilitas penyimpanan bahan berbahaya dan pengawasan distribusi pengemasan dan pelabelan bahan berbahaya di tingkat daerah kab/kota	100%	-	100%	0	100.00%	-	Sangat Tinggi	Dinas Perdagangan
Penerbitan Surat Keterangan Asal (Bagi Daerah Kabupaten/Kota yang Telah Ditetapkan sebagai Instansi Penerbit Surat Keterangan Asal)	Persentase penerbitan SKA yang tepat waktu	100%	-	100%	0	100.00%	-	Sangat Tinggi	Dinas Perdagangan
Program Peningkatan Sarana Distribusi Perdagangan	Persentase Sarana Distribusi Perdagangan yang Terkelola	80%	11,841,595,800	80%	8699297882	100.00%	73.46%	Sangat Tinggi	Dinas Perdagangan
Pembangunan dan Pengelolaan Sarana Distribusi Perdagangan	Persentase pengembangan dan pengelolaan sarana distribusi perdagangan di wilayah kerjanya (tepat waktu)	56%	5,800,861,600	71%	3074307417	126.79%	53.00%	Sangat Tinggi	Dinas Perdagangan
Pembinaan Terhadap Pengelola Sarana Distribusi Perdagangan Masyarakat di Wilayah Kerjanya	Persentase pengelola sarana distribusi perdagangan yang dikendalikan	100%	6,040,734,200	100%	5624990465	100.00%	93.12%	Sangat Tinggi	Dinas Perdagangan
Program Stabilisasi Harga Barang Kebutuhan Pokok dan Barang Penting	Persentase Penurunan Koefisien Variasi Harga Antar Waktu	5.80%	569,712,550	10.61%	506823504	182.93%	88.96%	Sangat Tinggi	Dinas Perdagangan
Menjamin Ketersediaan Barang Kebutuhan Pokok dan Barang Penting di Tingkat Daerah Kabupaten/ Kota	jumlah dokumen data stok barang kebutuhan pokok dan barang penting	12%	232,823,450	12%	223246904	100.00%	95.89%	Sangat Tinggi	Dinas Perdagangan
Pengendalian Harga, dan Stok Barang Kebutuhan Pokok dan Barang Penting di Tingkat Pasar Kabupaten/Kota	Persentase barang kebutuhan pokok dan barang penting yang sesuai dengan Harga Acuan	56%	336,889,100	27%	283576600	48.70%	84.18%	Sangat rendah	Dinas Perdagangan
Pengawasan Pupuk dan Pestisida Bersubsidi di Tingkat Daerah Kabupaten/Kota	Persentase kinerja realisasi pupuk	26.00%	-	13%	0	50.00%	0%	Sangat Rendah	Dinas Perdagangan
Program Pengembangan Ekspor	Nilai Ekspor Bersih Non-Migas (juta dolar)	1,175	60,000,000	4,029.26	59945210	342.92%	99.91%	Sangat Tinggi	Dinas Perdagangan
Penyelenggaraan Promosi Dagang melalui Pameran Dagang dan Misi Dagang bagi Produk Ekspor	Persentase pelaku usaha binaan yang difasilitasi	20.00%	60,000,000	87%	59,945,210.00	433.35%	99.91%	Sangat Tinggi	Dinas Perdagangan



1	2	3		4		5		6	7
		K	Rp	K	Rp	K	Rp		
Perdagangan									
Unggulan yang terdapat pada 1 (satu) Daerah Kabupaten/Kota	promosi dagang melalui pameran dagang, misi dagang dan peningkatan citra produk								
Program Standardisasi dan Perlindungan Konsumen	Persentase Alat-Alat Ukur, Takar, Timbang dan Perlengkapannya (UTTP) Bertanda Tera Sah yang Berlaku	70%	100,000,000	68.96%	79694908	98.51%	79.69%	Sangat Tinggi	Dinas Perdagangan
Pelaksanaan Metrologi Legal, Berupa Tera, Tera Ulang, dan Pengawasan	Persentase alat-alat ukur, takar, timbang dan perlengkapannya (UTTP) yang ditera/tera ulang dalam tahun berjalan	76.92%	107065733	76.92%	107065733	109.89%	107.07%	Sangat Tinggi	Dinas Perdagangan
Program Penggunaan dan Pemasaran Produk dalam Negeri	Persentase Pelaku Binaan yang Meningkatkan Omsetnya	60%	120,000,000	76.92%	107065733	128.21%	89.22%	Sangat Tinggi	Dinas Perdagangan
Pelaksanaan Promosi, Pemasaran dan Peningkatan Penggunaan Produk Dalam Negeri	Persentase pelaku usaha binaan yang difasilitasi promosi dan pemasaran	20%	120,000,000	76.92%	107065733	384.62%	89.22%	Sangat Tinggi	Dinas Perdagangan

Tingkat capaian kinerja program dan kegiatan yang dijalankan oleh Dinas Perdagangan Kota Balikpapan pada tahun 2022 secara rata-rata telah mencapai 137.37 persen. Capaian tersebut termasuk dalam kategori sangat tinggi karena melebihi dari target awal. Perolehan angka yang berkategori sangat tinggi tersebut didukung oleh rata-rata capaian kinerja program yang mencapai 142.10 persen dan capaian kinerja kegiatan sebesar 135.19 persen. Angka rata-rata capaian yang melebihi 100 persen memang dapat dikategorikan baik, namun apabila angka capaian berada di atas 100 persen secara signifikan dibandingkan target, maka hal itu juga mengindikasikan bahwa terdapat masalah pada proses penetapan target perencanaan. Angka realisasi yang begitu jauh dibandingkan target menunjukkan bahwa dinas pengampu urusan belum optimal dalam mengukur kemampuan organisasi dalam mencapai target. Angka realisasi capaian kinerja yang melebihi target dengan cukup signifikan pada urusan perdagangan yakni Program Stabilisasi Harga Barang Kebutuhan Pokok dan Barang Penting, Program Pengembangan Ekspor, Kegiatan Penyelenggaraan Promosi Dagang melalui Pameran Dagang dan Misi Dagang bagi Produk Ekspor Unggulan yang terdapat pada 1 (satu) Daerah Kabupaten/Kota, dan Kegiatan Pelaksanaan Promosi, Pemasaran dan Peningkatan Penggunaan Produk Dalam Negeri. Angka capaian yang melebihi target awal di sisi lain juga mengindikasikan bahwa pemerintah Kota Balikpapan berhasil menjalankan kinerja dengan sangat baik pada tahun 2022, terutama dalam upaya mewujudkan sasaran meningkatnya pertumbuhan sektor unggulan daerah.



2.5.1.4 Unsur Penunjang

Unsur Penunjang memiliki peran penting dalam penyelenggaraan pemerintahan di suatu daerah. Gambaran mengenai kondisi penunjang urusan dapat dilihat dari beberapa unsur, seperti perencanaan pembangunan, keuangan, kepegawaian serta pendidikan dan pelatihan, penelitian dan pengembangan. Secara rinci, capaian kinerja urusan penunjang dapat dilihat dalam deskripsi berikut

2.5.1.4.1 Perencanaan

Urusan ini merupakan salah satu urusan penunjang penyelenggaraan pemerintahan daerah. Perangkat Daerah (PD) pengampu urusan ini adalah Bappeda Litbang dengan jumlah program sebanyak 2 program. Adapun hasil evaluasi kinerja pelaksanaan program dan kegiatan urusan ini dapat dilihat pada tabel berikut ini.

Tabel 2. 128 Capaian Kinerja Urusan Perencanaan

Usuran/Bidang Urusan Pemerintahan Daerah dan program/Kegiatan	Indikator Kinerja Program (outcome)/Kegiatan (output)	Target Kinerja dan Anggaran RKPD Kabupaten/Kota Tahun Berjalan (Tahun n-1) yang Dievaluasi (2022)		Realisasi Capaian Kinerja dan Anggaran RKPD Kabupaten/Kota yang Dievaluasi		Tingkat Capaian Kinerja dan Realisasi Anggaran Tahun 2022 (%)		Predikat Kinerja	Perangkat Daerah Penanggung Jawab
		3		4		5			
		K	Rp	K	Rp	K	Rp		
Program Perencanaan Pengendalian Dan Evaluasi Pembangunan Daerah	Nilai SAKIP Komponen Pengukuran Kinerja dan Capaian Kinerja	32,76	3.130.000.000	29,96	2.892.406.657	91%	92%	Sangat Tinggi	Bappeda Litbang
Kegiatan Penyusunan Perencanaan dan Pendanaan	Jumlah dokumen penyusunan perencanaan dan pendanaan	2	970.000.000	2,38	937.760.966		97%		Bappeda Litbang
Kegiatan Analisis Data dan Informasi Pemerintahan Daerah Bidang Perencanaan Pembangunan Daerah	Jumlah dokumen analisis data yang mendukung instrumen perencanaan	3	1.450.000.000	100	1.015.331.290		70%		Bappeda Litbang
Kegiatan Pengendalian, Evaluasi dan Pelaporan Bidang Perencanaan Pembangunan Daerah	Jumlah Dokumen Pengendalian Evaluasi dan Pelaporan Bidang Perencanaan Pembangunan Daerah	3	880.000.000	2,48	877.136.401		100%		Bappeda Litbang
Program Koordinasi Dan Sinkronisasi Perencanaan Pembangunan Daerah	Nilai Sakip Komponen Perencanaan Kinerja	23,46	-	21,55	-	92%	-	Sangat Tinggi	Bappeda Litbang
Kegiatan Koordinasi Perencanaan Bidang Pemerintahan Dan Pembangunan Manusia	Persentase Keselarasan Dokumen Perencanaan Pembangunan Daerah Bidang Pemerintahan Dan Pembangunan Manusia	100	-	100	-	100%	-		Bappeda Litbang
Kegiatan Koordinasi Perencanaan Bidang Perekonomian Dan SDA (Sumber Daya Alam)	Persentase Keselarasan Dokumen Perencanaan Pembangunan Daerah Bidang Perekonomian Dan SDA (Sumber Daya Alam)	100	-	100	-	100%	-		Bappeda Litbang
Kegiatan Koordinasi Perencanaan Bidang Infrastruktur dan Kewilayahan	Persentase Keselarasan Dokumen Perencanaan Pembangunan Daerah Bidang Infrastruktur dan Kewilayahan	100	-	100	-	100%	-		Bappeda Litbang



Secara umum kinerja penyelenggaraan program urusan perencanaan belum memenuhi target dengan rata-rata capaiannya, yaitu sebesar 91,5 persen, namun memiliki predikat sangat tinggi. Hasil analisis terhadap urusan ini menunjukkan adanya perbedaan indikator kegiatan antara dokumen RKPD Perubahan Tahun 2022 dengan hasil evaluasi Renja tahun 2022 khususnya program perencanaan, pengendalian, dan evaluasi pembangunan daerah. Kondisi ini disebabkan karena indikator yang tercantum dalam dokumen evaluasi Renja tahun 2022 adalah indikator yang baru dimasukkan oleh Bappeda Litbang pada akhir tahun dan berasal dari hasil perhitungan Indeks Kualitas Perencanaan Kota Balikpapan. Oleh karena itu, kinerja kegiatan di program perencanaan, pengendalian, dan evaluasi pembangunan daerah tidak dapat diukur. Sementara program koordinasi dan sinkronisasi perencanaan pembangunan daerah yang memiliki 3 kegiatan seluruhnya mencapai target dengan predikat kinerja sangat tinggi. Meskipun demikian, keselarasan antara capaian program dengan capaian kegiatan belum optimal.

2.5.1.4.2 Keuangan

Urusan ini berfokus pada akuntabilitas dan kemandirian keuangan daerah. Program yang terdapat dalam urusan ini berjumlah 3 program dan diampuh oleh 2 Perangkat Daerah, yaitu BKAD dan BPPDRD. Adapun hasil evaluasi terhadap penyelenggaraan urusan ini dapat dilihat pada tabel berikut ini.

Tabel 2. 129 Capaian Kinerja Urusan Keuangan

1 Urusan/Bidang Urusan Pemerintahan Daerah dan program/Kegiatan	2 Indikator Kinerja Program (outcome)/Kegiatan (output)	3 Target Kinerja dan Anggaran RKPD Kabupaten/Kota Tahun Berjalan (Tahun n-1) yang Dievaluasi (2022)		4 Realisasi Capaian Kinerja dan Anggaran RKPD Kabupaten/Kota yang Dievaluasi		5 Tingkat Capaian Kinerja dan Realisasi Anggaran Tahun 2022 (%)		6 Predikat Kinerja	7 Perangkat Daerah Penanggung Jawab
		K	Rp	K	Rp	K	Rp		
Program Pengelolaan Keuangan Daerah	Persentase Tahapan Penyusunan Perda dan Perwal tentang APBD, P-APBD, dan LKPD serta Realisasi APBD yang Tepat Waktu	100%	98.006.278.100	100%	41.355.685.142	100%	42%	Sangat Tinggi	Badan Pengelola Keuangan Daerah
Koordinasi dan Penyusunan Rencana Anggaran Daerah	Jumlah waktu yang melewati jadwal penetapan perencanaan keuangan perangkat daerah /jumlah waktu yang dijadwalkan pada perencanaan keuangan	100%	4.070.688.300	100%	2.848.122.635	100%	70%	Sangat Tinggi	Badan Pengelola Keuangan Daerah
Koordinasi dan Pengelolaan Perbendaharaan Daerah	Persentase jumlah PD yang tertib dalam pengelolaan penatausahaan keuangan daerah	100%	1.984.900.000	100%	1.825.362.663	100%	92%	Sangat Tinggi	Badan Pengelola Keuangan Daerah



Urusan/Bidang Urusan Pemerintahan Daerah dan program/Kegiatan	Indikator Kinerja Program (outcome)/Kegiatan (output)	Target Kinerja dan Anggaran RKPD Kabupaten/Kota Tahun Berjalan (Tahun n-1) yang Dievaluasi (2022)		Realisasi Capaian Kinerja dan Anggaran RKPD Kabupaten/Kota yang Dievaluasi		Tingkat Capaian Kinerja dan Realisasi Anggaran Tahun 2022 (%)		Predikat Kinerja	Perangkat Daerah Penanggung Jawab
		K	Rp	K	Rp	K	Rp		
1	2	3		4		5		6	7
Koordinasi dan Pelaksanaan Akuntansi dan Pelaporan Keuangan Daerah	capaian kinerja pelaksanaan akuntansi dan pelaporan keuangan daerah	100%	2.677.179.800	100%	1.485.196.346	100%	55%	Sangat Tinggi	Badan Pengelola Keuangan Daerah
Penunjang Urusan Kewenangan Pengelolaan Keuangan Daerah	Tingkat kepuasan pegawai terhadap pelayanan kesekretariatan perangkat daerah	100%	88.723.510.000	1	33.625.006.109	100%	38%	Sangat Tinggi	Badan Pengelola Keuangan Daerah
Pengelolaan Data dan Implementasi Sistem Informasi Pemerintah Daerah Lingkup Keuangan Daerah	Jumlah waktu yang melewati jadwal penetapan perencanaan keuangan perangkat daerah /jumlah waktu yang dijadwalkan pada perencanaan keuangan	100%	1.880.000.000	1	1.571.997.389	100%	84%	Sangat Tinggi	Badan Pengelola Keuangan Daerah
Program Pengelolaan Barang Milik Daerah	Persentase Peningkatan BMD yang terkelola	100%	26.278.600.000	100%	2.713.628.384	100%	10%	Sangat Tinggi	Badan Pengelola Keuangan Daerah
Pengelolaan Barang Milik Daerah	Jumlah BMD yang terealisasi sesuai dengan dokumen perencanaan	1	5.722.230.800	100%	2.713.628.384	100%	47%	Sangat Tinggi	Badan Pengelola Keuangan Daerah
Program Pengelolaan Pendapatan Daerah	Total Pendapatan Pajak dan Retribusi Daerah (milyar)	780,71	4.904.684.300	939	4.400.609.171	120%	90%	Sangat Tinggi	Badang Pengelola Pajak Daerah dan Retribusi Daerah
Pengelolaan Pendapatan Daerah	Persentase peningkatan penerimaan pajak daerah dan retribusi daerah	20	4.904.684.300	4,78	4.400.609.171	24%	90%	Sangat Rendah	Badang Pengelola Pajak Daerah dan Retribusi Daerah

Secara umum, kinerja pelaksanaan program dalam urusan ini memenuhi target dengan predikat kinerja sangat tinggi. Untuk program pengelolaan keuangan daerah dan program pengelolaan BMD seluruh kegiatannya memenuhi target kinerja dengan serapan anggaran di bawah 100 persen. Sementara untuk program pengelolaan pendapatan daerah yang hanya memiliki satu kegiatan dimana capaian kinerja kegiatannya sangat rendah atau hanya sebesar 24 persen dengan realisasi anggaran sebesar 90 persen. Kondisi ini menunjukkan bahwa terdapat kontradiktif antara capaian kegiatan dengan capaian kinerja program tersebut. Dengan demikian, dapat disimpulkan bahwa dari sisi pengelolaan keuangan keuangan daerah dan BMD sudah berjalan optimal, namun dari sisi pengelolaan pendapatan daerah masih terdapat ketidakselarasan antara kinerja program dengan kegiatan.



2.5.1.4.3 Kepegawaian, Pendidikan dan Pelatihan

Urusan kepegawaian, Pendidikan, dan Pelatihan diampu oleh Dinas Kepegawaian dan Pengembangan Sumber Daya Manusia yang berkontribusi langsung terhadap capaian sasaran “menciptakan aparatur birokrasi yang kapabel” dan tujuan meningkatkan profesionalitas dan transparansi birokrasi. Berikut program dan kegiatan yang termasuk dalam urusan ini:

Tabel 2. 130 Capaian Kinerja Urusan Kepegawaian, Pendidikan dan Pelatihan

1	2	3		4		5		6	7
		Target Kinerja dan Anggaran RKPD Kabupaten/Kota Tahun Berjalan (Tahun n-1) yang Dievaluasi		Realisasi Capaian Kinerja dan Anggaran RKPD Kabupaten/Kota yang Dievaluasi		Tingkat Capaian Kinerja dan Realisasi Anggaran RPJMD Kabupaten/ Kota s/d Tahun 2022 (%)			
		K	Rp	K	Rp	K	Rp		
Kepegawaian Pendidikan, dan Pelatihan									
Program Kepegawaian Daerah	Persentase penempatan ASN yang sesuai dengan Kompetensi, Kualifikasi dan Kinerja	88,00	1.751.794.450	74,89	901.767.411	85%	51%	Tinggi	Badan Kepegawaian dan Pengembangan SDM
	Persentase sistem informasi ASN yang terintegrasi	20%	6.688.317.700	20,00%	1.741.048.814	100%	26%	Sangat Tinggi	Badan Kepegawaian dan Pengembangan SDM
Pengadaan Pemberhentian dan Informasi Kepegawaian	Persentase CASN yang diangkat menjadi ASN ditempatkan sesuai jabatan yang dilamar	100%	251.437.750	100,00%		100%	0%	Sangat Tinggi	Badan Kepegawaian dan Pengembangan SDM
	Persentase Kualitas Data ASN	100%	2.541.437.750	100,00%	1.741.048.814	100%	69%	Sangat Tinggi	Badan Kepegawaian dan Pengembangan SDM
Mutasi dan Promosi ASN	Persentase penempatan ASN melalui promosi, rotasi, dan mutasi sesuai kualifikasi, kompetensi dan kinerja	87%	1.751.794.450	74,89%	901.767.411	86%	51%	Tinggi	Badan Kepegawaian dan Pengembangan SDM
	Persentase pengusulan kenaikan pangkat tepat waktu	100%	1.751.794.450	100,00%		100%	0%	Sangat Tinggi	Badan Kepegawaian dan Pengembangan SDM
Pengembangan Kompetensi ASN	Persentase ASN yang telah dilakukan penilaian kompetensi	20,76	1.762.957.550	19,35		93%	0%	Sangat Tinggi	Badan Kepegawaian dan Pengembangan SDM
	Persentase ASN yang difasilitasi tugas belajar	0,368	1.762.957.550	0,29	1.325.918.622	79%	75%	Sedang	Badan Kepegawaian dan Pengembangan SDM
Penilaian dan Evaluasi Kinerja Aparatur	Persentase ASN yang memperoleh Penghargaan	7,37%	632.127.950	8,72%		118%	0%	Sangat Tinggi	Badan Kepegawaian dan Pengembangan SDM
	Persentase Penurunan Pelanggaran disiplin ASN	5,00%	632.127.950	-80,00%	342.837.165	-1600%	54%	Sangat Tinggi	Badan Kepegawaian dan Pengembangan SDM
Program Pengembangan Sumber Daya Manusia	Persentase ASN yang Memperoleh Pengembangan Kompetensi Sesuai Rencana Pengembangan Kompetensi	17,39	6.588.124.350	19,97	5.282.748.758	114,84%	80%	Sangat Tinggi	Badan Kepegawaian dan Pengembangan SDM
Pengembangan Kompetensi Teknis	Persentase ASN yang memperoleh pengembangan kompetensi teknis sesuai rencana pengembangan kompetensi	16,58	2.273.784.700	15,66	1.904.727.733	94%	84%	Sangat Tinggi	Badan Kepegawaian dan Pengembangan SDM
Sertifikasi, Kelembagaan, Pengembangan Kompetensi Manajerial dan Fungsional	Persentase Asn yang memperoleh pengembangan kompetensi manajerial, fungsional, dan dasar sesuai rencana pengembangan kompetensi	19,2	4.314.339.650	4,31	3.378.021.025	22%	78%	Sangat Rendah	Badan Kepegawaian dan Pengembangan SDM



2.5.1.4.4 Penelitian dan Pengembangan

Urusan ini merupakan salah satu urusan yang mendukung penyelenggaraan pemerintahan daerah khususnya pada penyediaan hasil-hasil penelitian dan pengembangan inovasi daerah. Perangkat Daerah (PD) pengampu urusan ini adalah Bappeda Litbang dengan jumlah program sebanyak 1 program. Adapun hasil evaluasi kinerja pelaksanaan program dan kegiatan urusan ini dapat dilihat pada tabel berikut ini.

Tabel 2. 131 Capaian Kinerja Urusan Penelitian dan Pengembangan

Urusan/Bidang Urusan Pemerintahan Daerah dan program/Kegiatan	Indikator Kinerja Program (outcome)/Kegiatan (output)	Target Kinerja dan Anggaran RKPD Kabupaten/Kota Tahun Berjalan (Tahun n-1) yang Dievaluasi (2022)		Realisasi Capaian Kinerja dan Anggaran RKPD Kabupaten/Kota yang Dievaluasi		Tingkat Capaian Kinerja dan Realisasi Anggaran Tahun 2022 (%)		Predikat Kinerja	Perangkat Daerah Penanggung Jawab
		3		4		5			
		K	Rp	K	Rp	K	Rp		
Program Penelitian Dan Pengembangan Daerah	Persentase Hasil Penelitian dan Pengembangan yang Ditindaklanjuti	100	3.375.000.000	100	3.164.091.723	100%	94%	Sangat Tinggi	Bappeda Litbang
Kegiatan Penelitian dan Pengembangan Bidang Penyelenggaraan Pemerintahan dan Pengkajian Peraturan	Jumlah Penelitian dan Pengembangan Bidang Penyelenggaraan Pemerintahan dan Pengkajian Peraturan	2	500.000.000	2	398.237.903	100%	80%	Sangat Tinggi	Bappeda Litbang
Kegiatan Penelitian dan Pengembangan Bidang Sosial dan Kependudukan	Jumlah hasil Penelitian dan Pengembangan Bidang Sosial dan Kependudukan yang ditindaklanjuti	1	450.000.000	1	449.151.882	100%	100%	Sangat Tinggi	Bappeda Litbang
Kegiatan Penelitian dan Pengembangan Bidang Ekonomi dan Pembangunan	Jumlah penelitian dan pengembangan Bidang Ekonomi dan Pembangunan	3	1.750.000.000	3	1.632.589.481	100%	93%	Sangat Tinggi	Bappeda Litbang
Kegiatan Pengembangan Inovasi dan Teknologi	Jumlah Pengembangan inovasi dan teknologi yang difasilitasi	6	775.000.000	6	684.112.457	100%	88%	Sangat Tinggi	Bappeda Litbang

Kinerja pelaksanaan program urusan penelitian dan pengembangan memenuhi target dengan predikat kinerja sangat tinggi. Tingkat capaian program tersebut juga selaras dengan capaian kinerja kegiatan. Kondisi ini menunjukkan bahwa penyelenggaraan urusan Litbang sudah berjalan optimal dan memiliki keterkaitan antara kinerja program dengan kegiatan. Meskipun demikian, perumusan indikator kegiatan antara dokumen RKPD perubahan tahun 2022 dengan hasil evaluasi Renja tahun 2022 belum sejalan.

2.5.1.4.5 Pengawasan

Penunjang urusan pengawasan diampu sepenuhnya oleh Inspektorat dan berkontribusi secara langsung terhadap pencapaian sasaran meningkatnya tata kelola pemerintahan dengan indikator maturitas SPIP (Sistem Pengendalian Intern Pemerintah). Prinsip transparansi kinerja



dan pertanggungjawab pemerintah terhadap tugas dan fungsinya kepada publik menjadi pegangan utama pada tata kelola pemerintahan suatu daerah. Pengukuran kinerja sasaran ini dilakukan dengan mengukur maturitas SPIP. Capaian kinerja program dan kegiatan penunjang urusan pengawasan dapat dilihat pada tabel berikut:

Tabel 2. 132 Capaian Kinerja Urusan Pengawasan

1	2	3		4		5		6	7
		Target Kinerja dan Anggaran RKPd Kabupaten/Kota Tahun Berjalan (Tahun n-1) yang Dievaluasi		Realisasi Capaian Kinerja dan Anggaran RKPd Kabupaten/Kota yang Dievaluasi		Tingkat Capaian Kinerja dan Realisasi Anggaran RPJMD Kabupaten/Kota s/d Tahun 2022 (%)			
		K	Rp	K	Rp	K	Rp		
Pengawasan									
Program Penyelenggaraan Pengawasan	Persentase Penyelesaian Tindak Lanjut Temuan Hasil Pengawasan	83,33	687.377.000	85,24	479.314.254	102%	70%	Sangat Tinggi	Inspektorat
Penyelenggaraan Pengawasan Internal	Jumlah laporan hasil pemeriksaan keuangan	41,67	488.150.000	37,61	444.863.650	90%	91%	Tinggi	Inspektorat
Penyelenggaraan Pengawasan dengan Tujuan Tertentu	Persentase laporan hasil penyelenggaraan pengawasan dengan tujuan tertentu	85	123.728.250	47,62	34.450.604	56%	28%	Rendah	Inspektorat
Program Perumusan Kebijakan Pendampingan Dan Asistensi	Persentase Hasil Capaian Kinerja Tata Laksana Pengawasan	51,67	443.112.912	85	465.815.358	165%	105%	Sangat Tinggi	Inspektorat
Perumusan Kebijakan Teknis di Bidang Pengawasan dan Fasilitasi Pengawasan	Jumlah Dokumen perumusan regulasi daerah di bidang pengawasan dan fasilitasi pengawasan	25 Dokumen	56.225.000	42,5	55.085.320	100%	98%	Sangat Tinggi	Inspektorat
Pendampingan dan Asistensi	Jumlah fasilitasi pendampingan dan asistensi urusan Pemerintahan Daerah	3 Kegiatan	386.887.912	42,5	410.730.038	100%	63%	Sangat Tinggi	Inspektorat



Tingkat Capaian kinerja program dan kegiatan pada penunjang urusan pengawasan secara umum telah berada pada angka 102 persen. Rata-rata tingkat capaian kinerja program mencapai angka 133 persen sehingga masuk ke dalam kategori sangat tinggi, sedangkan untuk rata-rata capaian kinerja kegiatan berada pada angka 87 persen. Maka dari itu upaya yang sudah dilakukan oleh Pemerintah Kota Balikpapan dalam meningkatkan tata kelola pemerintahan yang akuntabel tahun 2022 layak mendapat predikat sangat tinggi. Kondisi ini menunjukkan urusan pengawasan, pemeriksaan keuangan, dan rumusan dokumen dan fasilitasi di bidang pengawasan dan pemerintahan daerah sudah sangat baik. Namun demikian kegiatan Penyelenggaraan Pengawasan dengan Tujuan Tertentu dengan indikator Persentase laporan hasil penyelenggaraan pengawasan dengan tujuan tertentu masih perlu ditingkatkan di tahun mendatang karena tingkat capaian kinerja yang masih sangat rendah. Program perumusan kebijakan pendampingan dan asistensi memiliki tingkat capaian kinerja yang terlalu tinggi sebesar 165% karena penentuan target kinerja tidak memperhitungkan rencana penyusunan kebijakan teknis di bidang pengawasan. Upaya Meningkatkan Profesionalitas dan Transparansi Birokrasi juga perlu terus dilakukan pada tiap tahunnya sebagai upaya mewujudkan Kota Balikpapan yang memiliki tata kelola pemerintahan yang akuntabel dan sekaligus meningkatkan layanan penunjang urusan pengawasan

2.5.1.4.6 Sekretariat Dewan

Penunjang urusan Sekretariat Dewan diampu sepenuhnya oleh Sekretariat DPRD Kota Balikpapan, penunjang urusan ini berkontribusi secara langsung terhadap pencapaian sasaran. Berikut merupakan capaian kinerja urusan sekretariat dewan.

Tabel 2. 133 Capaian Kinerja Urusan Sekretariat Dewan

1 Urusan/Bidang Urusan Pemerintahan Daerah dan Program/Kegiatan	2 Indikator Kinerja Program (outcome)/Kegiatan (output)	3 Target Kinerja dan Anggaran RKPD Kabupaten/Kota Tahun Berjalan (Tahun n-1) yang Dievaluasi (2022)		4 Realisasi Capaian Kinerja dan Anggaran RKP Kabupaten/Kota yang Dievaluasi		5 Tingkat Capaian Kinerja dan Realisasi Anggaran RPJMD Kabupaten/Kota s/d Tahun 2022 (%)		6 Predikat Kinerja	7 Perangkat Daerah Penanggungjawab
		K	RP	K	RP	K	RP		
		Program Dukungan Pelaksanaan Tugas Dan Fungsi DPRD	Persentase Pelaksanaan Tugas dan Fungsi DPRD Yang Terfasilitasi	100%	34.329.304.200	72,10%	24.506.595.385		
Pembentukan Peraturan Daerah Dan Peraturan DPRD	Persentase Terlaksananya Fasilitasi Pembentukan Peraturan Daerah dan Peraturan DPRD	100%	9.050.329.750	100%	6.732.655.610	100,00%	74,39%	Sangat Tinggi	Sekretariat DPRD
Pembahasan Kebijakan Anggaran	Persentase Terlaksananya Fasilitasi Pembahasan Kebijakan Anggaran	100%	2.909.974.250	0	53.124.019	0,00%	1,83%	Sangat Rendah	Sekretariat DPRD



1	2	3		4		5		6	7
		Target Kinerja dan Anggaran RKPD Kabupaten/Kota Tahun Berjalan (Tahun n-1) yang Dievaluasi (2022)		Realisasi Capaian Kinerja dan Anggaran RKP Kabupaten/Kota yang Dievaluasi		Tingkat Capaian Kinerja dan Realisasi Anggaran RPJMD Kabupaten/Kota s/d Tahun 2022 (%)			
		K	RP	K	RP	K	RP		
Pengawasan Penyelenggaraan Pemerintahan	Persentase Terlaksananya Fasilitasi Pengawasan Penyelenggaraan Pemerintahan	100%	5.635.084.800	51,82%	1.481.579.749	51,82%	26,29%	Rendah	Sekretariat DPRD
Peningkatan Kapasitas Dprd	Persentase Terlaksananya Fasilitasi Peningkatan Kapasitas DPRD	100%	8.278.080.000	75%	7.879.268.405	75,00%	95,18%	Sedang	Sekretariat DPRD
Penyerapan Dan Penghimpunan Aspirasi Masyarakat	Persentase Terlaksananya Fasilitasi Penyerapan dan Penghimpunan Aspirasi Masyarakat	100%	3.849.999.800	80%	3.160.251.166	80,00%	82,08%	Tinggi	Sekretariat DPRD
Pelaksanaan Dan Pengawasan Kode Etik DPRD	Persentase Terpenuhiya Fasiltiasi Pelaksanaan Tugas dan Pengawasan Kode Etik DPRD	100%	763.414.500	100%	779.656.890	100,00%	102,13%	Sangat tinggi	Sekretariat DPRD
Pembahasan Kerjasama Daerah	Persentase Terpenuhiya Fasilitasi Pelaksanaan Pembahasan Kerjasama Daerah	100	-	0	-	0,00%		Sangat rendah	Sekretariat DPRD
Fasilitasi Tugas Dprd	Persentase Terpenuhiya Fasilitasi Pelaksanaan Tugas DPRD	100	3.842.421.100	83,33	2.634.740.158	83,33%	68,57%	Tinggi	Sekretariat DPRD

Tingkat rata-rata capaian kinerja program dan kegiatan pada penunjang urusan sekretariat dewan yaitu sebesar 62.47 persen dan masuk dalam kategori rendah. Kegiatan dengan capaian realisasi terendah adalah pembahasan kerjasama daerah dengan indikator persentase terpenuhinya fasilitasi pelaksanaan pembahasan kerjasama daerah dengan capaian sebesar 0%. Kegiatan ini memang tidak dianggarkan dan tidak dilaksanakan pada tahun 2022, sehingga tidak ada progres realisasinya sama sekali. Kegiatan lain yang memiliki tingkat capaian sangat rendah adalah pembahasan kebijakan anggaran. Kegiatan lain yang memiliki tingkat capaian rendah adalah pengawasan penyelenggaraan pemerintahan dengan tingkat capaian sebesar 51,82%, tingkat capaian yang rendah ini disebabkan karena Mengikuti capaian kinerja Pimpinan dan Anggota DPRD Kota Balikpapan. Pemerintah Kota Balikpapan harus mengawal program ini pada tahun berikutnya agar capaiannya dapat meningkat karena penunjang urusan sekretariat dewan menjadi penting dalam mendukung pelaksanaan tugas dan fungsi anggota Dewan Perwakilan Rakyat Daerah.

2.5.1.4.7 Sekretariat Daerah

Urusan Sekeretariat Daerah merupakan urusan penunjang pemerintahan daerah. Urusan ini memiliki fungsi untuk memfasilitasi dan mengkoordinasi perumusan dan pelaksanaan kebijakan penyelenggaraan pemerintahan daerah. Perangkat daerah yang menjalankan urusan ini



adalah Sekretariat Kota Balikpapan dengan jumlah program sebanyak 3 program. Adapun hasil evaluasi penyelenggaraan urusan ini dapat dilihat pada tabel berikut ini.

Tabel 2. 134 Capaian Kinerja Urusan Sekretariat Daerah

1	2	3		4		5		6	7
		K	Rp	K	Rp	K	Rp		
Program Penunjang Urusan Pemerintahan Daerah Kabupaten/Kota	Indeks Kepuasan Masyarakat (IKM) Internal Perangkat Daerah	78	119.891.560.691	79,32	104.458.566.987	102%	87%	Sangat Tinggi	Sekretariat Daerah
Perencanaan, Penganggaran, dan Evaluasi Kinerja Perangkat Daerah	Nilai SAKIP Sekretariat Daerah	78	116.000.000	75,71	94.006.746	97%	81%	Sangat Tinggi	Sekretariat Daerah
Administrasi Keuangan Perangkat Daerah	IKM Layanan Administrasi Keuangan Perangkat Daerah	77	30.600.569.391	81,17	22.742.257.389	105%	74%	Sangat Tinggi	Sekretariat Daerah
Administrasi Kepegawaian Perangkat Daerah	IKM Layanan Administrasi Kepegawaian Perangkat Daerah	80	1.096.500.000	80,17	822.520.520	100%	75%	Sangat Tinggi	Sekretariat Daerah
Administrasi Umum Perangkat Daerah	IKM Layanan Administrasi Umum Perangkat Daerah	80	36.167.000.000	79,22	35.454.198.280	99%	98%	Sangat Tinggi	Sekretariat Daerah
Pengadaan Barang Milik Daerah Penunjang Urusan Pemerintahan Daerah	IKM Layanan Pengadaan Barang Milik Daerah Penunjang Urusan Pemerintah Daerah	80	8.498.500.000	78,94	7.240.237.887	99%	85%	Sangat Tinggi	Sekretariat Daerah
Penyediaan Jasa Penunjang Urusan Pemerintahan Daerah	IKM Layanan Penyediaan Jasa Penunjang Urusan Pemerintahan Daerah	80	23.310.000.000	80,78	21.189.149.378	101%	91%	Sangat Tinggi	Sekretariat Daerah
Pemeliharaan Barang Milik Daerah Penunjang Urusan Pemerintahan Daerah	IKM Layanan Pemeliharaan Barang Milik Daerah Penunjang Urusan Pemerintahan Daerah	80	13.865.000.000	79,05	11.696.405.245	99%	84%	Sangat Tinggi	Sekretariat Daerah
Administrasi Keuangan dan Operasional Kepala Daerah dan Wakil Kepala Daerah	Persentase Terpenuhinya Adm Keuangan dan Operasional Kepala Daerah dan Wakil Kepala Daerah	100	1.518.329.000	100%	1.272.508.804	100%	84%	Sangat Tinggi	Sekretariat Daerah
Fasilitasi Kerumahtanggaan Sekretariat Daerah	Persentase Capaian pemenuhan kebutuhan rumah tangga Sekretariat daerah	100	2.100.000.000	100%	1.466.572.880	100%	70%	Sangat Tinggi	Sekretariat Daerah
Penataan Organisasi	IKM Layanan Penataan Organisasi	81	762.288.800	77,22	705.042.558	95%	92%	Sangat Tinggi	Sekretariat Daerah
Pelaksanaan Protokol dan Komunikasi Pimpinan	Persentase pelaksanaan fasilitasi protokol dan komunikasi pimpinan	100	1.857.373.500	100%	1.775.667.300	100%	96%	Sangat Tinggi	Sekretariat Daerah
Program Pemerintahan Dan Kesejahteraan Rakyat	Persentase Pelaksanaan Koordinasi dan Sinkronisasi Penyusunan Kebijakan di Bagian Pemerintahan, Kesejahteraan Rakyat, Hukum, dan Kerjasama	97,73%	36.439.490.150	100%	31.146.958.544	102%	85%	Sangat Tinggi	Sekretariat Daerah
Administrasi Tata Pemerintahan	Persentase pemenuhan IKK oleh Perangkat Daerah tepat waktu dan tepat guna	100%	17.017.932.300	100%	14.141.934.252	100%	83%	Sangat Tinggi	Sekretariat Daerah



Urusan/Bidang Urusan Pemerintahan Daerah dan program/Kegiatan	Indikator Kinerja Program (outcome)/Kegiatan (output)	Target Kinerja dan Anggaran RKPD Kabupaten/Kota Tahun Berjalan (Tahun n-1) yang Dievaluasi(2022)		Realisasi Capaian Kinerja dan Anggaran RKPD Kabupaten/Kota yang Dievaluasi		Tingkat Capaian Kinerja dan Realisasi Anggaran Tahun 2022 (%)		Predikat Kinerja	Perangkat Daerah Penanggung Jawab
		3	4	5	6	7			
1	2	K	Rp	K	Rp	K	Rp	6	7
Pelaksanaan Kebijakan Kesejahteraan Rakyat	Persentase pelaksanaan kebijakan kesejahteraan rakyat bidang keagamaan, kesejahteraan sosial dan kesejahteraan masyarakat	90%	11.723.329.900	100%	10.223.292.955	111%	87%	Sangat Tinggi	Sekretariat Daerah
Fasilitasi dan Koordinasi Hukum	Persentase Terlaksananya Kegiatan Fasilitasi dan Koordinasi Hukum	100%	1.806.704.050	100%	1.398.915.118	100%	77%	Sangat Tinggi	Sekretariat Daerah
Fasilitasi Kerjasama Daerah	Persentase Fasilitasi Kegiatan Kerja Sama Dalam Negeri dan Kerja Sama Luar Negeri	69,64%	5.946.523.900	100%	5.382.816.219	144%	91%	Sangat Tinggi	Sekretariat Daerah
Program Perekonomian Dan Pembangunan	Persentase Koordinasi dan Sinkronisasi Penyusunan Kebijakan di Bagian Perekonomian, Administrasi Pembangunan, dan PBJ yang dilaksanakan	100%	2.766.977.837	100%	2.327.084.150	100%	84%	Sangat Tinggi	Sekretariat Daerah
Pelaksanaan Kebijakan Perekonomian	Persentase analisa kebijakan bidang perekonomian dan SDA yang disusun	100%	739.995.000	100%	729.394.851	100%	99%	Sangat Tinggi	Sekretariat Daerah
Pelaksanaan Administrasi Pembangunan	Persentase analisa kebijakan bidang administrasi pembangunan yang disusun	100%	1.099.632.837	100%	798.498.596	100%	73%	Sangat Tinggi	Sekretariat Daerah
Pengelolaan Pengadaan Barang dan Jasa	IKM Layanan Pengadaan Barang dan Jasa	76,6	927.350.000	80,66	799.190.703	105%	86%	Sangat Tinggi	Sekretariat Daerah

Secara umum, seluruh program di urusan Sekretariat Daerah memenuhi target dengan predikat sangat tinggi. Sementara capaian kinerja kegiatan masih ada yang belum memenuhi target, namun memiliki predikat sangat tinggi. Program penunjang urusan pemerintahan daerah Kabupaten/Kota memiliki jumlah kegiatan sebanyak 11 kegiatan dimana 5 kegiatan tidak memenuhi target, sementara 6 kegiatan memenuhi target. Untuk program pemerintahan dan kesejahteraan rakyat dan program perekonomian dan pembangunan seluruh kegiatannya memenuhi target kinerja. Kondisi ini menunjukkan bahwa kinerja penyelenggaraan urusan ini sudah berjalan optimal, namun belum adanya keselarasan antara capaian kinerja program dengan kinerja kegiatan terutama pada program penunjang urusan pemerintahan daerah kabupaten/kota.

2.5.1.4.8 Kewilayahan

Urusan kewilayahan merupakan pelayanan pemerintahan yang memiliki kontribusi dalam pencapaian Indeks Kepuasan Masyarakat. Kecamatan merupakan organisasi perangkat daerah sebagai pelaksana teknis wilayah yang memiliki program serta kegiatan berkaitan langsung dengan pelayanan masyarakat. Berikut merupakan capaian program dan kegiatan yang menjadi tanggungjawab pelayanan di kecamatan:

Tabel 2. 135 Capaian Kinerja Urusan Kewilayahan



Urusan/Bidang Urusan Pemerintahan Daerah dan Program/Kegiatan	Indikator Kinerja Program (outcome)/Kegiatan (output)	Target Kinerja dan Anggaran RKPD Kabupaten/Kota Tahun Berjalan (Tahun n-1) yang Dievaluasi (2022)		Realisasi Capaian Kinerja dan Anggaran RKPD Kabupaten/Kota yang Dievaluasi		Tingkat Capaian Kinerja dan Realisasi Anggaran RPJMD Kabupaten/Kota s/d Tahun 2022 (%)		Predikat Kinerja	Perangkat Daerah Penanggungjawab
		3		4		5			
		K	RP	K	RP	K	RP		
Kecamatan									
Program Penyelenggaraan Pemerintahan Dan Pelayanan Publik	Persentase Pengaduan Pelayanan Administratif yang Ditindaklanjuti	100%	813.371.600	-	764.973.950	-	94,05	-	Kecamatan Balikpapan Barat
Koordinasi Penyelenggaraan Kegiatan Pemerintahan Di Tingkat Kecamatan	Persentase Rekomendasi Hasil Koordinasi Penyelenggaraan Kegiatan Pemerintahan di Tingkat Kecamatan yang Ditindaklanjuti	100%	741.401.000	100%	684.826.750	100	92,37	Sangat Tinggi	Kecamatan Balikpapan Barat
Penyelenggaraan Urusan Pemerintahan Yang Tidak Dilaksanakan Oleh Unit Kerja Perangkat Daerah Yang Ada Di Kecamatan	Persentase Kegiatan Penyelenggaraan Urusan Pemerintahan yang Tidak Dilaksanakan oleh Kelurahan yang Ada di Kecamatan yang Berkualitas	100%	6.983.200	100%	19.731.600	100	282,56	Sangat Tinggi	Kecamatan Balikpapan Barat
Pelaksanaan Urusan Pemerintahan Yang Dilimpahkan Kepada Camat	Persentase Pelayanan Administrasi Terpadu Kecamatan (PATEN) yang Dilayani Sesuai Standar Pelayanan	100%	64.987.400	100%	60.415.600	100	92,97	Sangat Tinggi	Kecamatan Balikpapan Barat
Program Pemberdayaan Masyarakat Desa Dan Kelurahan	Persentase Rata-Rata Tingkat Partisipasi Masyarakat dalam Membangun Kelurahan	16%	4.101.604.978	23,37%	752.326.800	146	18,34	Sangat Tinggi	Kecamatan Balikpapan Barat
Pemberdayaan Kelurahan	Persentase Kegiatan Pemberdayaan Masyarakat di Kelurahan yang Terlaksana	100%	111.245.000	100%	150.833.100	100	135,59	Sangat Tinggi	Kecamatan Balikpapan Barat
Pemberdayaan Lembaga Kemasyarakatan Tingkat Kecamatan	Persentase Keaktifan Lembaga Kemasyarakatan di Kecamatan	100%	299.533.400	100%	601.493.700	100	200,81	Sangat Tinggi	Kecamatan Balikpapan Barat
Program Koordinasi Ketentraman Dan Ketertiban Umum	Persentase Pelaksanaan Koordinasi Trantibum di Kecamatan yang Optimal	100%	269.986.200	100%	470.554.600	100	174,29	Sangat Tinggi	Kecamatan Balikpapan Barat
Koordinasi Upaya Penyelenggaraan Ketentraman dan Ketertiban Umum	Persentase Rekomendasi Hasil Koordinasi yang Dilaksanakan oleh Kecamatan untuk Penyelenggaraan Trantibum	100%	269.986.200	-	470.554.600	-	174,29		Kecamatan Balikpapan Barat
Program Penyelenggaraan Pemerintahan dan Pelayanan Publik	Persentase Pengaduan Pelayanan Administratif yang Ditindaklanjuti	100%	880.473.500	100%	863.178.300	100	98,04	Sangat Tinggi	Kecamatan Balikpapan Selatan
Koordinasi Penyelenggaraan Kegiatan Pemerintahan di Tingkat Kecamatan	Persentase Rekomendasi Hasil Koordinasi Penyelenggaraan Kegiatan Pemerintahan di Tingkat Kecamatan yang Ditindaklanjuti	100%	766.500.000	100%	754.394.500	100	98,42	Sangat Tinggi	Kecamatan Balikpapan Selatan
Penyelenggaraan Urusan Pemerintahan yang Tidak Dilaksanakan oleh Unit Kerja Perangkat Daerah yang Ada di Kecamatan	Persentase Kegiatan Penyelenggaraan Urusan Pemerintahan yang Tidak Dilaksanakan oleh Kelurahan yang Ada di Kecamatan yang Berkualitas	100%	35.988.300	100%	32.128.800	100	89,28	Sangat Tinggi	Kecamatan Balikpapan Selatan



1	2	3		4		5		6	7
		K	RP	K	RP	K	RP		
		Target Kinerja dan Anggaran RKPD Kabupaten/Kota Tahun Berjalan (Tahun n-1) yang Dievaluasi (2022)		Realisasi Capaian Kinerja dan Anggaran RKPD Kabupaten/Kota yang Dievaluasi		Tingkat Capaian Kinerja dan Realisasi Anggaran RPJMD Kabupaten/Kota s/d Tahun 2022 (%)			
Kecamatan									
Pelaksanaan Urusan Pemerintahan Yang Dilimpahkan Kepada Camat	Persentase Pelayanan Administrasi Terpadu Kecamatan (PATEN) yang Dilayani Sesuai Standar Pelayanan	100%	77.985.200	100%	76.655.000	100	98,29	Sangat Tinggi	Kecamatan Balikpapan Selatan
Program Pemberdayaan Masyarakat Desa Dan Kelurahan	Persentase Rata-Rata Tingkat Partisipasi Masyarakat Dalam Membangun Kelurahan	8%	547.451.200	19,27%	524.810.000	240,88	95,86	Sangat Tinggi	Kecamatan Balikpapan Selatan
Pemberdayaan Kelurahan	Persentase Kegiatan Pemberdayaan Masyarakat di Kelurahan yang Terlaksana	100%	339.995.000	100%	328.149.500	100	96,52	Sangat Tinggi	Kecamatan Balikpapan Selatan
Pemberdayaan Lembaga Kemasyarakatan Tingkat Kecamatan	Persentase Keaktifan Lembaga Kemasyarakatan di Kecamatan	100%	207.456.200	100%	196.660.500	100	94,80	Sangat Tinggi	Kecamatan Balikpapan Selatan
Program Koordinasi Keterntaraman dan Ketertiban Umum	Persentase Pelaksanaan Koordinasi Trantibum di Kecamatan yang Optimal	100%	350.987.800	100%	331.455.800	100	94,44	Sangat Tinggi	Kecamatan Balikpapan Selatan
Koordinasi Upaya Penyelenggaraan Ketentraman dan Ketertiban Umum	Pesentase Rekomendasi Hasil Koordinasi yang Dilaksanakan oleh Kecamatan Untuk Penyelenggaraan Trantibum	100%	350.987.800	100%	331.455.800	100	94,44	Sangat Tinggi	Kecamatan Balikpapan Selatan
Program Penyelenggaraan Pemerintahan dan Pelayanan Publik	Persentase Pengaduan Pelayanan Administratif yang Ditindaklanjuti	100%	2.021.861.900	100%	652.994.300	100	32,30	Sangat Tinggi	Kecamatan Balikpapan Kota
Koordinasi Penyelenggaraan Kegiatan Pemerintahan di Tingkat Kecamatan	Persentase Rekomendasi Hasil Koordinasi Penyelenggaraan Kegiatan Pemerintahan di Tingkat Kecamatan yang Ditindaklanjuti	100%	1.906.862.000	100%	545.873.900	100	28,63	Sangat Tinggi	Kecamatan Balikpapan Kota
	Koordinasi Penyelenggaraan Kegiatan Pemerintahan di Tingkat Kecamatan	97%		97%		100		Sangat Tinggi	
Penyelenggaraan Urusan Pemerintahan yang Tidak Dilaksanakan oleh Unit Kerja Perangkat Daerah yang Ada di Kecamatan	Persentase Egiatan penyelenggaraan Urusan Pemerintahan yang Tidak Dilaksanakan oleh Kelurahan yang Ada di Kecamatan yang Berkualitas	100%	24.999.900	100%	18.492.400	100	73,97	Sangat Tinggi	Kecamatan Balikpapan Kota
Pelaksanaan Urusan Pemerintahan yang Dilimpahkan kepada Camat	Persentase Pelayanan Administrasi Terpadu Kecamatan (PATEN) yang Dilayani Sesuai Standar Pelayanan	100%	90.000.000	100%	88.628.000	100	98,48	Sangat Tinggi	Kecamatan Balikpapan Kota
	Jumlah Urusan Pemerintahan yang Dilimpahkan kepada Camat	1		0		100		Sangat Tinggi	
Program Pemberdayaan Masyarakat Desa dan Kelurahan	Persentase Rata-Rata Tingkat Partisipasi Masyarakat dalam Membangun Kelurahan	10%	774.257.750	13%	741.306.550	126,6	95,74	Sangat Tinggi	Kecamatan Balikpapan Kota



1	2	3		4		5		6	7
		K	RP	K	RP	K	RP		
		Target Kinerja dan Anggaran RKPD Kabupaten/Kota Tahun Berjalan (Tahun n-1) yang Dievaluasi (2022)		Realisasi Capaian Kinerja dan Anggaran RKPD Kabupaten/Kota yang Dievaluasi		Tingkat Capaian Kinerja dan Realisasi Anggaran RPJMD Kabupaten/Kota s/d Tahun 2022 (%)			
Kecamatan									
Pemberdayaan Kelurahan	Persentase Kegiatan Pemberdayaan Masyarakat di Kelurahan yang Terlaksana	100%	378.297.350	100%	351.745.750	100	92,98	Sangat Tinggi	Kecamatan Balikpapan Kota
	Jumlah Kegiatan Pemberdayaan yang Dilaksanakan								
Pemberdayaan Lembaga Kemasyarakatan Tingkat Kecamatan	Persentase Keaktifan Lembaga Kemasyarakatan di Kecamatan	100%	395.960.400	100%	389.560.800	100		Sangat Tinggi	Kecamatan Balikpapan Kota
	Tingkat Keaktifan Lembaga Kemasyarakatan	96%		96%		100		Sangat Tinggi	
	Tingkat Keaktifan Lembaga Kemasyarakatan di Kecamatan	96%		96%		100		Sangat Tinggi	
Program Koordinasi Ketentraman Dan Ketertiban Umum	Persentase Pelaksanaan Koordinasi Trantibum di Kecamatan yang Optimal	100%	175.847.400	100%	125.445.700	100	71,34	Sangat Tinggi	Kecamatan Balikpapan Kota
Koordinasi Upaya Penyelenggaraan Ketentraman Dan Ketertiban Umum	Persentase Rekomendasi Hasil Koordinasi yang Dilaksanakan oleh Kecamatan untuk Penyelenggaraan Trantibum	100%	175.847.400	100%	125.445.700	100	71,34	Sangat Tinggi	Kecamatan Balikpapan Kota
	Jumlah Jenis Koordinasi Upaya Penyelenggaraan Ketentraman dan Ketertiban Umum	2		2		100		Sangat Tinggi	
Program Penyelenggaraan Pemerintahan dan Pelayanan Publik	Persentase Pengaduan Pelayanan Administratif yang Ditindaklanjuti	100%	824.896.100			0			Kecamatan Balikpapan Timur
Koordinasi Penyelenggaraan Kegiatan Pemerintahan Di Tingkat Kecamatan	Persentase Rekomendasi Hasil Koordinasi Penyelenggaraan Kegiatan Pemerintahan di Tingkat Kecamatan yang Ditindaklanjuti	100%	693.948.300			0			Kecamatan Balikpapan Timur
Penyelenggaraan Urusan Pemerintahan yang tidak Dilaksanakan oleh Unit Kerja Perangkat Daerah yang Ada di Kecamatan	Persentase Kegiatan Penyelenggaraan Urusan Pemerintahan yang Tidak Dilaksanakan oleh Kelurahan yang Ada di Kecamatan yang Berkualitas	100%	20.947.800			0			Kecamatan Balikpapan Timur
Kegiatan: Pelaksanaan Urusan Pemerintahan yang Dilimpahkan kepada Camat	Persentase Pelayanan Administrasi Terpadu Kecamatan (PATEN) yang Dilayani Sesuai Standar Pelayanan	100%	110.000.000			0			Kecamatan Balikpapan Timur
Program Pemberdayaan Masyarakat Desa dan Kelurahan	Persentase Rata-Rata Tingkat Partisipasi Masyarakat dalam Membangun Kelurahan	16%	599.399.700	9,43%	574.822.040	57,68	95,90	Rendah	Kecamatan Balikpapan Timur
Pemberdayaan Kelurahan	Persentase Kegiatan Pemberdayaan Masyarakat di Kelurahan yang Terlaksana	100%	275.400.000	100%	269.750.000	100	97,95	Sangat Tinggi	Kecamatan Balikpapan Timur



1	2	3		4		5		6	7
		K	RP	K	RP	K	RP		
		Target Kinerja dan Anggaran RKPD Kabupaten/Kota Tahun Berjalan (Tahun n-1) yang Dievaluasi (2022)		Realisasi Capaian Kinerja dan Anggaran RKPD Kabupaten/Kota yang Dievaluasi		Tingkat Capaian Kinerja dan Realisasi Anggaran RPJMD Kabupaten/Kota s/d Tahun 2022 (%)			
Kecamatan									
Kegiatan Pemberdayaan Lembaga Kemasyarakatan Tingkat Kecamatan	Persentase Keaktifan Lembaga Kemasyarakatan di Kecamatan	100%	323.999.700	60%	305.072.040	60	94,16	Rendah	Kecamatan Balikpapan Timur
Program Koordinasi Ketentraman dan Ketertiban Umum	Persentase Pelaksanaan Koordinasi Trantibum di Kecamatan yang Optimal	100%	169.865.300			0			Kecamatan Balikpapan Timur
Koordinasi Upaya Penyelenggaraan Ketentraman Dan Ketertiban Umum	Dokumen Pembayaran Honor Petugas Ketenteraman dan Ketertiban Umum	12 dokumen	169.865.300			#VALUE!			Kecamatan Balikpapan Timur
	Kegiatan Sinergitas Trantibum Kecamatan yang Dilaksanakan Dalam Satu Tahun	20 kegiatan				#VALUE!			
	Persentase Pelaksanaan Koordinasi Trantibum di Kecamatan yang Optimal	100%				0			
Program Penyelenggaraan Pemerintahan Dan Pelayanan Publik	Persentase Pengaduan Pelayanan Administratif yang Ditindaklanjuti	100%	964.051.800	100%	730.558.900	100	75,78	Sangat Tinggi	Kecamatan Balikpapan Utara
Koordinasi Penyelenggaraan Pemerintahan di Tingkat Kecamatan	Persentase Rekomendasi Hasil Koordinasi Penyelenggaraan Kegiatan Pemerintahan di Tingkat Kecamatan yang Ditindaklanjuti	100%	810.661.300	100%	586.200.000	100	72,31	Sangat Tinggi	Kecamatan Balikpapan Utara
Kegiatan : Penyelenggaraan Urusan Pemerintahan Yang Tidak Dilaksanakan Oleh Unit Kerja Perangkat Daerah Yang Ada Di Kecamatan	Persentase Kegiatan Penyelenggaraan Urusan Pemerintahan yang Tidak Dilaksanakan oleh Kelurahan Yang Ada di Kecamatan yang Berkualitas	100%	55.620.000	100%	55.539.300	100	99,85	Sangat Tinggi	Kecamatan Balikpapan Utara
Pelaksanaan Urusan Pemerintahan yang Dilimpahkan kepada Camat	Persentase Pelayanan Administrasi Terpadu Kecamatan (PATEN) yang Dilayani Sesuai Standar Pelayanan	100%	97.770.500	100%	88.819.600	100	90,84	Sangat Tinggi	Kecamatan Balikpapan Utara
Program Pemberdayaan Masyarakat Desa dan Kelurahan	Persentase Rata-Rata Tingkat Partisipasi Masyarakat dalam Membangun Kelurahan	15%	586.217.700	15,27%	471.208.150	101,8	80,38	Sangat Tinggi	Kecamatan Balikpapan Utara
Pemberdayaan Kelurahan	Persentase Kegiatan Pemberdayaan Masyarakat di Kelurahan yang Terlaksana	100%	204.262.350	100%	138.884.000	100	67,99	Sangat Tinggi	Kecamatan Balikpapan Utara
Pemberdayaan Lembaga Kemasyarakatan Tingkat Kecamatan	Persentase Keaktifan Lembaga Kemasyarakatan di Kecamatan	60%	381.955.350	60%	332.324.150	100	87,01	Sangat Tinggi	Kecamatan Balikpapan Utara
Program Koordinasi Ketentraman Dan Ketertiban Umum	Persentase Pelaksanaan Koordinasi Trantibum di Kecamatan yang Optimal	100%	361.673.400	81%	272.123.000	81	75,24	Tinggi	Kecamatan Balikpapan Utara
Koordinasi Upaya Penyelenggaraan Ketentraman Dan Ketertiban Umum	Persentase Rekomendasi Hasil Koordinasi yang Dilaksanakan oleh Kecamatan untuk Penyelenggaraan Trantibum	100%	361.673.400	95%	272.123.000	95	75,24	Sangat Tinggi	Kecamatan Balikpapan Utara



1	2	3		4		5		6	7
		K	RP	K	RP	K	RP		
		Target Kinerja dan Anggaran RKPD Kabupaten/Kota Tahun Berjalan (Tahun n-1) yang Dievaluasi (2022)		Realisasi Capaian Kinerja dan Anggaran RKPD Kabupaten/Kota yang Dievaluasi		Tingkat Capaian Kinerja dan Realisasi Anggaran RPJMD Kabupaten/Kota s/d Tahun 2022 (%)			
Kecamatan									
Program Penyelenggaraan Pemerintahan dan Pelayanan Publik	Persentase Pengaduan Pelayanan Administratif yang Ditindaklanjuti	100%	819.255.550	100%	770.056.850	100	93,99	Sangat Tinggi	Kecamatan Balikpapan Tengah
Koordinasi Penyelenggaraan Kegiatan Pemerintahan di Tingkat Kecamatan	Persentase Rekomendasi Hasil Koordinasi Penyelenggaraan Kegiatan Pemerintahan di Tingkat Kecamatan yang Ditindaklanjuti	100%	680.305.600	100%	634.362.300	100	93,25	Sangat Tinggi	Kecamatan Balikpapan Tengah
Penyelenggaraan Urusan Pemerintahan Yang Tidak Dilaksanakan Oleh Unit Kerja Perangkat Daerah Yang Ada Di Kecamatan	Persentase Kegiatan Penyelenggaraan Urusan Pemerintahan yang Tidak Dilaksanakan oleh Kelurahan yang Ada di Kecamatan yang Berkualitas	100%	58.950.000	100%	57.027.500	100	96,74	Sangat Tinggi	Kecamatan Balikpapan Tengah
Kegiatan: Pelaksanaan Urusan Pemerintahan yang Dilimpahkan kepada Camat	Persentase Pelayanan Administrasi Terpadu Kecamatan (PATEN) yang Dilayani Sesuai Standar Pelayanan	100%	79.999.950	100%	78.667.050	100	98,33	Sangat Tinggi	Kecamatan Balikpapan Tengah
Program Pemberdayaan Masyarakat Desa dan Kelurahan	Persentase Rata-Rata Tingkat Partisipasi Masyarakat dalam Membangun Kelurahan	13%	556.299.400	23,37%	622.711.300	183,33	111,94	Sangat Tinggi	Kecamatan Balikpapan Tengah
Pemberdayaan Kelurahan	Persentase Kegiatan Pemberdayaan Masyarakat di Kelurahan yang Terlaksana	100%	241.224.000	100%	238.964.400	100	99,06	Sangat Tinggi	Kecamatan Balikpapan Tengah
Pemberdayaan Lembaga Kemasyarakatan Tingkat Kecamatan	Persentase Keaktifan Lembaga Kemasyarakatan di Kecamatan	100%	315.075.400	100%	383.746.900	100	121,80	Sangat Tinggi	Kecamatan Balikpapan Tengah
Program Koordinasi Ketentraman dan Ketertiban Umum	Persentase Koordinasi dengan Instansi Vertikal dalam Upaya Penyelenggaraan Tramtibum	100%	211.884.000	100%	256.970.700	100	121,28	Sangat Tinggi	Kecamatan Balikpapan Tengah
	Persentase Pelaksanaan Koordinasi Trantibum di Kecamatan yang Optimal	100%				0			
Koordinasi Upaya Penyelenggaraan Ketentraman Dan Ketertiban Umum	Persentase Rekomendasi Hasil Koordinasi yang Dilaksanakan oleh Kecamatan untuk Penyelenggaraan Trantibum	100%	211.884.000	100%	256.970.700	100	121,28	Sangat Tinggi	Kecamatan Balikpapan Tengah

Tingkat rata-rata capaian kinerja program sesuai pada tabel di atas yang bisa dihitung telah berada pada nilai 120,18 persen atau dalam kategori “sangat tinggi”. Sedangkan rata-rata capaian kegiatan sesuai pada tabel di atas yang bisa dihitung telah berada pada nilai 100,73 atau dalam kategori “sangat tinggi”. Dari capaian kegiatan dan program tersebut menunjukkan bahwa pelayanan pemerintahan yang berhubungan langsung dengan masyarakat telah dinilai sangat baik dan mendongkrak tingkat kepuasan masyarakat. Kondisi ini menunjukkan bahwa urusan



pelayanan yang dilakukan dalam lingkup kecamatan menunjukkan hasil pelayanan yang positif. Meskipun begitu, sebagai layanan yang terus akan dibutuhkan dan bersinggungan langsung dengan masyarakat, pelayanan tersebut tetap perlu dilakukan peningkatan kualitas agar dapat mempertahankan dan meningkatkan kepuasan masyarakat terhadap layanan pemerintah. Dari tabel di atas, terdapat beberapa program dan kegiatan yang tidak dapat dinilai capaiannya seperti:

1. Program Penyelenggaraan Pemerintahan dan Pelayanan Publik yang diampu oleh Kecamatan Balikpapan Timur tidak bisa dihitung capaiannya karena terdapat perbedaan indikator antara dokumen RKPD Perubahan dengan Renja Kecamatan Balikpapan Timur. Indikator yang tersedia dalam RKPD Perubahan adalah “Persentase Pengaduan Pelayanan Administratif yang Ditindaklanjuti”, sedangkan indikator yang terdapat pada dokumen Renja adalah “Indeks Kepuasan Masyarakat”;
2. Program Koordinasi Ketentraman dan Ketertiban Umum yang diampu oleh Kecamatan Balikpapan Timur tidak bisa dihitung capaiannya karena terdapat perbedaan indikator antara dokumen RKPD Perubahan dengan Renja Kecamatan Balikpapan Timur. Indikator yang tersedia dalam RKPD Perubahan adalah “Persentase Pelaksanaan Koordinasi Trantibum di Kecamatan yang Optimal”, sedangkan indikator yang terdapat pada dokumen Renja adalah “Persentase koordinasi dengan instansi vertikal”;
3. Program Koordinasi Ketentraman dan Ketertiban Umum yang diampu oleh Kecamatan Balikpapan Tengah dengan indikator “Persentase Pelaksanaan Koordinasi Trantibum di Kecamatan yang Optimal” hanya muncul dalam dokumen RKPD Perubahan dan tidak muncul dalam dokumen Renja sehingga data tidak tersedia.
4. Penyelenggaraan Pemerintahan dan Pelayanan Publik yang diampu oleh Kecamatan Balikpapan Barat capaian di tahun 2022 di Renja hanya muncul dengan tanda strip (-) sehingga tidak dapat dihitung capaiannya. Program ini juga perlu ditinjau karena tetap memiliki realisasi anggaran meskipun capaian kinerjanya disampaikan dengan tanda (-).
5. Kegiatan Koordinasi Upaya Penyelenggaraan Ketentraman dan Ketertiban Umum yang diampu Kecamatan Balikpapan Barat capaian di tahun 2022 di Renja hanya muncul dengan tanda strip (-) sehingga tidak dapat dihitung capaiannya. Kegiatan ini juga perlu ditinjau karena tetap memiliki realisasi anggaran meskipun capaian kinerjanya disampaikan dengan tanda (-);
6. Kegiatan Pemberdayaan Kelurahan yang diampu oleh Kecamatan Balikpapan Kota untuk indikator “Jumlah kegiatan pemberdayaan yang dilaksanakan” tidak bisa dihitung karena indikator tersebut tidak muncul di dokumen RKPD Perubahan tetapi muncul di dokumen Renja;



7. Kegiatan Koordinasi Penyelenggaraan Kegiatan Pemerintahan di Tingkat Kecamatan yang diampu oleh Kecamatan Balikpapan Timur tidak bisa dihitung karena terdapat perbedaan indikator antara RKPD Perubahan dengan dokumen Renja. Indikator pada dokumen Renja adalah “Koordinasi Penyelenggaraan Kegiatan Pemerintahan di Tingkat Kecamatan”, sedangkan indikator di dokumen RKPD adalah “Persentase rekomendasi hasil koordinasi penyelenggaraan kegiatan pemerintahan di tingkat Kecamatan yang ditindaklanjuti”;
8. Kegiatan Penyelenggaraan Urusan Pemerintahan yang tidak Dilaksanakan oleh Unit Kerja Perangkat Daerah yang Ada di Kecamatan yang diampu oleh Kecamatan Balikpapan Timur tidak bisa dihitung karena terdapat perbedaan indikator antara RKPD Perubahan dengan dokumen Renja. Indikator pada dokumen Renja adalah “Jumlah jenis urusan Pemerintahan yang tidak Dilaksanakan oleh Unit Kerja Perangkat Daerah”, sedangkan indikator pada dokumen RKPD Perubahan adalah “Persentase kegiatan penyelenggaraan urusan pemerintahan yang tidak dilaksanakan oleh kelurahan yang ada di Kecamatan yang berkualitas”.
9. Kegiatan Pelaksanaan Urusan Pemerintahan yang Dilimpahkan kepada Camat yang diampu oleh Kecamatan Balikpapan Timur tidak bisa dihitung karena terdapat perbedaan indikator antara RKPD Perubahan dengan dokumen Renja. Indikator pada dokumen Renja adalah “Jumlah urusan pemerintahan yang dilimpahkan kepada Camat”, sedangkan indikator di RKPD perubahan adalah “Persentase pelayanan administrasi terpadu kecamatan (PATEN) yang dilayani sesuai standar pelayanan”;
10. Koordinasi Upaya Penyelenggaraan Ketentraman dan Ketertiban Umum yang diampu oleh Kecamatan Balikpapan Timur tidak bisa dihitung karena terdapat perbedaan indikator antara RKPD Perubahan dengan dokumen Renja. Indikator pada dokumen Renja adalah “Jumlah jenis koordinasi pelaksanaan ketentraman dan ketertiban umum”, sedangkan indikator yang terdapat di RKPD perubahan adalah “Dokumen pembayaran honor petugas ketenteraman dan ketertiban umum.

2.5.1.5 Urusan Pemerintahan Umum

Urusan ini merupakan urusan pemerimntahan umum dalam penyelenggaraan pemerintahan daerah. Perangkat Daerah (PD) pengampu urusan ini yaitu Badan Kesatuan Bangsa dan Politik Kota Balikpapan dengan jumlah program sebanyak lima program. Adapun hasil evaluasi kinerja pelaksanaan program dan kegiatan urusan ini dapat dilihat pada tabel berikut ini



2.5.1.5.1 Kesatuan Bangsa dan Politik

Urusan Kesatuan Bangsa Dan Politik merupakan salah satu urusan yang sangat penting dalam menunjang pembangunan daerah. Urusan Kesatuan Bangsa dan Politik menjadi sangat strategis karena rasa nasionalisme, wawasan kebangsaan dan kekondusifan wilayah menjadi persoalan yang cukup penting di Kota Balikpapan. Berikut merupakan capaian dari beberapa program dan kegiatan yang digunakan dalam rangka meningkatkan pembinaan dan pengembangan wawasan kebangsaan di Kota Balikpapan.

Tabel 2. 136 Capaian Kinerja Urusan Kesatuan Bangsa dan Politik

1	2	3		4		5		6	7
		K	Rp	K	Rp	K	Rp		
KESATUAN BANGSA DAN POLITIK									
PROGRAM Penguatan Ideologi Pancasila dan Karakter Kebangsaan	Persentase Pelaksanaan Fasilitasi Pemahaman Masyarakat Terhadap 4 Konsensus Nasional	60	794.996.250	100	727.495.010	167%	91,51	sangat tinggi	Badan Kesatuan Bangsa Dan Politik
Perumusan Kebijakan Teknis dan Pemantapan Pelaksanaan Bidang Ideologi Pancasila dan Karakter Kebangsaan	Persentase peserta yang menghadiri kegiatan sosialisasi 4 Konsensus Nasional	100	794.996.250	121	727.495.010	121%	91,51	sangat tinggi	Badan Kesatuan Bangsa Dan Politik
PROGRAM Peningkatan Peran Partai Politik dan Lembaga Pendidikan Melalui Pendidikan Politik dan Pengembangan Etika Serta Budaya Politik	Persentase Fasilitasi Pendidikan Politik	66,66	1.708.210.142	66,67	1.572.808.614	100%	92,07	sangat tinggi	Badan Kesatuan Bangsa Dan Politik
Perumusan Kebijakan Teknis dan Pemantapan Pelaksanaan Bidang Pendidikan Politik, Etika Budaya Politik, Peningkatan Demokrasi, Fasilitasi Kelembagaan Pemerintahan, Perwakilan dan Partai Politik, Pemilihan Umum/Pemilihan Umum Kepala Daerah, serta Pemantauan Situasi Politik	Persentase Pelaksanaan Pendidikan Politik yang diberikan	100	1.708.210.142	100	1.572.808.614	100%	92,07	sangat tinggi	Badan Kesatuan Bangsa Dan Politik
PROGRAM Pemberdayaan dan Pengawasan Organisasi Kemasyarakatan	Persentase Fasilitasi Organisasi Kemasyarakatan Yang Telah Melapor Pada Pemerintah Kota Balikpapan	83,00	1.106.024.800	92	222.725.664	111%	20,14	sangat rendah	Badan Kesatuan Bangsa Dan Politik
Perumusan Kebijakan Teknis dan Pemantapan Pelaksanaan Bidang Pemberdayaan dan Pengawasan Organisasi Kemasyarakatan	Persentase perwakilan ormas yang mengikuti kegiatan sosialisasi pemberdayaan ormas	100,00	1.106.024.800	100	222.725.664	100%	20,14	sangat rendah	Badan Kesatuan Bangsa Dan Politik



1	2	3		4		5		6	7
		K	Rp	K	Rp	K	Rp		
KESATUAN BANGSA DAN POLITIK									
PROGRAM PEMBINAAN DAN PENGEMBANGAN KETAHANAN EKONOMI SOSIAL DAN BUDAYA	Persentase Pemuda yang Mengikuti Sosialisasi Konsep P4GN	80,00	717.000.000	80	458.767.135	100%	63,98	rendah	Badan Kesatuan Bangsa Dan Politik
Perumusan Kebijakan Teknis dan Pemantapan Pelaksanaan Bidang Ketahanan Ekonomi, Sosial dan Budaya	Persentase penyelenggaraan sosialisasi konsep P4GN	100,00	717.000.000	100	458.767.135	100%	63,98	rendah	Badan Kesatuan Bangsa Dan Politik
PROGRAM PENINGKATAN KEWASPADAAN NASIONAL DAN PENINGKATAN KUALITAS DAN FASILITASI PENANGANAN KONFLIK SOSIAL	Persentase Potensi Konflik yang telah dilakukan monitoring	80,00	1.433.986.100	80	1.883.486.863	100%	131,35	sangat tinggi	Badan Kesatuan Bangsa Dan Politik
Perumusan Kebijakan Teknis dan Pelaksanaan Pemantapan Kewaspadaan Nasional dan Penanganan Konflik Sosial	Persentase sosialisasi Kewaspadaan Nasional dan Penanganan Konflik Sosial yang terlaksana	100	1.433.986.100	100	1.883.486.863	100%	131,35	sanvat tinggi	Badan Kesatuan Bangsa Dan Politik

Capaian kinerja program pada urusan Kesatuan Bangsa Dan Politik secara umum sangat baik, dengan rata-rata capaian kinerja 116% dari total lima program yang dijalankan. Semua program yang dijalankan berhasil memenuhi capaian kinerja 100%, bahkan diantaranya melebihi target yang ditentukan. Selain itu anggaran yang terserap hanya sebesar 79,81 dari total pagu yang direncanakan. Artinya program dijalankan dengan efisien. Hal tersebut juga berlaku untuk hasil capaian kinerja berdasarkan kegiatan yang memiliki rata-rata capaian kinerja 104% atau predikat sangat baik, dengan penggunaan dana hanya sebesar 79,81% dari total pagu. Jika dilihat dari nilai capaian kinerja dapat disimpulkan bahwa upaya pemerintah daerah mampu urusan Kesatuan Bangsa Dan Politik menunjukkan kinerja yang sangat baik dalam melaksanakan berbagai kegiatan yang bertujuan meningkatkan wawasan kebangsaan, mengatasi potensi konflik sosial, membina kerukunan umat beragama, pencegahan penyalahgunaan narkoba dan fasilitasi politik baik bagi pelajar, ormas, tokoh masyarakat, dan warga masyarakat di Kota Balikpapan.



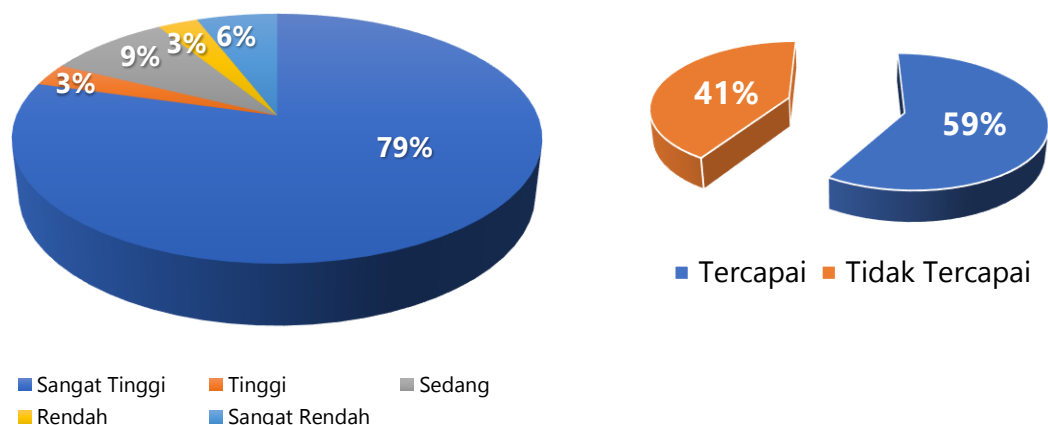
2.5.2 Capaian Kinerja Perangkat Daerah

Sub bab ini berisi tentang analisis tingkat capaian kinerja dari masing-masing perangkat daerah. Hasil analisis dilakukan dengan melihat rata-rata capaian indikator kinerja program dari perangkat daerah bersangkutan. Hal ini dilakukan guna mendapatkan gambaran terkait kinerja perangkat daerah pada tahun 2022. Secara lebih komprehensif, hasil analisis capaian dapat dilihat sebagai berikut.

Tabel 2. 137 Capaian Kinerja Perangkat Daerah di Lingkungan Kota Balikpapan Tahun 2022

No	Perangkat Daerah	Jumlah Program	Rata-rata Capaian Kinerja Program	Predikat
1	Sekretariat Daerah	4	101%	Sangat Tinggi
2	Sekretariat DPRD	1	72%	Sedang
3	Inspektorat	2	133%	Sangat Tinggi
4	Dinas Pendidikan dan Kebudayaan	8	93,23%	Sangat Tinggi
5	Dinas Kesehatan	4	101%	Sangat Tinggi
6	Dinas Pekerjaan Umum	11	103,23%	Sangat Tinggi
7	Dinas Pangan, Pertanian dan Perikanan	13	91,47%	Sangat Tinggi
8	Dinas Lingkungan Hidup	9	125%	Sangat Tinggi
9	Dinas Pemberdayaan Perempuan, Perlindungan Anak dan Keluarga Berencana	11	138%	Sangat Tinggi
10	Dinas Penanaman Modal dan Perizinan Terpadu	4	100%	Sangat Tinggi
11	Dinas Pertanahan dan Penataan Ruang	4	49,27%	Sangat Rendah
12	Dinas Perumahan dan Permukiman	4	49,27%	Sangat Rendah
13	Dinas Sosial	5	112,96%	Sangat Tinggi
14	Dinas Perhubungan	2	116,85%	Sangat Tinggi
15	Dinas Kependudukan dan Pencatatan Sipil	3	103%	Sangat Tinggi
16	Dinas Ketenagakerjaan	4	60,51%	Sedang
17	Dinas Perdagangan	6	142,10%	Sangat Tinggi
18	Dinas Pemuda, Olahraga dan Pariwisata	7	107,90%	Sangat Tinggi
19	Dinas Koperasi, Usaha Mikro, Kecil, Menengah dan Perindustrian	10	96,46%	Sangat Tinggi
20	Dinas Ketentraman dan Ketertiban	5	116%	Sangat Tinggi
21	Dinas Perpustakaan dan Arsip	5	68,04%	Sedang
22	Dinas Komunikasi dan Informatika	5	110%	Sangat Tinggi
23	Badan Pengelola Keuangan Daerah	3	100%	Sangat Tinggi
24	Badan Pengelola Pajak Daerah dan Retribusi Daerah	2	114%	Sangat Tinggi
25	Badan Perencanaan Pembangunan Daerah, Penelitian dan Pengembangan	4	95%	Sangat Tinggi
26	Badan Kepegawaian dan Pengembangan Sumber Daya Manusia	2	99,98%	Sangat Tinggi
27	Satuan Polisi Pamong Praja Kota Balikpapan	1	100%	Sangat Tinggi
28	Badan Penanggulangan Bencana Daerah	2	92,45%	Sangat Tinggi
29	Kecamatan Balikpapan Barat	3	123,05%	Sangat Tinggi
30	Kecamatan Balikpapan Tengah	3	127,78%	Sangat Tinggi
31	Kecamatan Balikpapan Kota	3	108,87%	Sangat Tinggi
32	Kecamatan Balikpapan Utara	3	94,27%	Sangat Tinggi
33	Kecamatan Balikpapan Selatan	3	146,96%	Sangat Tinggi
34	Kecamatan Balikpapan Timur	3	57,68%	Rendah

Grafik 2. 61 Capaian Kinerja PD



Dari 34 Perangkat Daerah, mayoritas PD memiliki tingkat capaian kinerja dengan kategori sangat tinggi, diikuti oleh kategori sedang, kategori sangat rendah, dan kategori tinggi dan kategori rendah. PD yang memiliki tingkat capaian kinerja dengan kategori sangat rendah terdiri dari 2 PD, yaitu Dinas Pertanahan dan Penataan Ruang dan Dinas Perumahan dan Permukiman Kumuh. Sementara PD yang memiliki tingkat kinerja dengan kategori rendah hanya 1 PD, yaitu Kecamatan Balikpapan Timur. Sedangkan PD dengan kategori tingkat kinerja sedang adalah Dinas Ketenagakerjaan dan Dinas Perpustakaan dan Arsip. Meskipun tingkat capaian kinerja PD yang belum optimal masih tergolong sedikit namun beberapa PD kinerjanya berpengaruh langsung terhadap kinerja makro daerah, seperti pengentasan kemiskinan, penurunan pengangguran daerah, dan penyediaan infrastruktur daerah. Hasil evaluasi terhadap indikator kinerja khususnya indikator pengentasan kemiskinan dan penyediaan infrastruktur daerah menunjukkan belum memenuhi target. Oleh karena itu, kondisi tersebut sejalan dengan capaian pelaksanaan kinerja PD terutama Dinas Ketenagakerjaan, Dinas Pertanahan dan Penataan Ruang, dan Dinas Perumahan dan Permukiman Kumuh.

Di samping melihat tingkat capaian kinerja masing-masing PD berdasarkan kategori, analisis juga difokuskan pada realisasi kinerja PD untuk melihat target-target kinerja program PD yang telah ditetapkan apakah telah memenuhi target atau belum. Hasil evaluasi terhadap seluruh PD di lingkungan Pemerintah Kota Balikpapan menunjukkan sebagian besar telah memenuhi target, yaitu sebesar 59 persen atau sebanyak 20 PD dari total 34 PD. Meskipun demikian, jumlah PD yang kinerjanya tidak memenuhi target juga tergolong cukup banyak, yaitu sebanyak 14 PD. Mayoritas PD yang tidak memenuhi target mengampuh penyelenggaraan urusan pemerintah daerah yang strategis dan sesuai dengan prioritas daerah, seperti Pendidikan, UMKM, penanaman modal, ketentraman dan ketertiban umum. Dengan kata lain, mayoritas kinerja urusan yang belum memenuhi berada pada urusan wajib pelayanan dasar dan non pelayanan dasar.



Berangkat dari hasil analisis tersebut, ke depan Pemerintah Kota Balikpapan harus fokus pada kinerja yang berkaitan langsung dengan ketenagakerjaan, pengentasan kemiskinan, penyediaan infrastruktur daerah, pendidikan dan kesehatan, kebencanaan, koperasi, UMKM, dan industri. Fokus tersebut perlu ditopang oleh manajemen kepegawaian kapabel, kualitas perencanaan terutama terkait kinerja dan data serta komitmen dan dukungan kebijakan daerah.

2.5.3 Capaian Kinerja Berdasarkan Misi

Sub bab ini berisi tentang analisis tingkat capaian kinerja sasaran dari masing-masing misi. Hasil analisis dilakukan dengan melihat capaian indikator kinerja sasaran. Secara lebih komprehensif, hasil analisis capaian dapat dilihat sebagai berikut.

Tabel 2. 138 Capaian Kinerja Indikator Kinerja Utama Kota Balikpapan

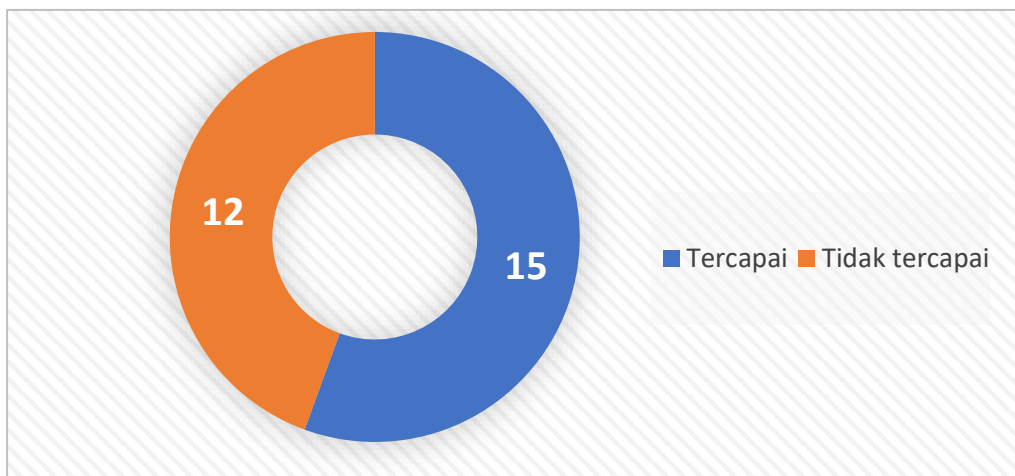
No	Sasaran Strategis	Indikator Kinerja Utama (IKU)	Tahun 2022			Tercapai / Tidak Tercapai	Penanggung Jawab
			Target	Realisasi	Capaian (%)		
1.	Meningkatnya Tata Kelola Pemerintahan yang Akuntabel	Nilai SAKIP	75,5	69,5	92%	Tidak Tercapai	Sekretariat Daerah
		Indeks Pengelolaan Keuangan Daerah	79	76,5512	97%	Tidak Tercapai	Badan Pengelola Keuangan Daerah
		Derajat Desentralisasi Fiskal Daerah	36,88%	28,93%	78%	Tidak Tercapai	Badan Pengelola Pajak dan Retribusi Daerah
		Indeks SPBE	3,1	3,05	98%	Tidak Tercapai	Dinas Komunikasi dan Informatika
		Maturitas SPIP	3	3	100%	Tercapai	Inspektorat
2.	Menciptakan Aparatur Birokrasi yang Kapabel	Indeks Sistem Merit	0,69	0,65	94%	Tidak Tercapai	Badan Kepegawaian dan Pengembangan Sumber Daya Manusia
3.	Meningkatnya Kepuasan Masyarakat Atas Layanan Pemerintahan	Indeks Kepuasan Masyarakat	82,5	85,24	103%	Tercapai	Sekretariat Daerah
4.	Meningkatnya Kualitas dan Aksesibilitas Pendidikan	Indeks Pendidikan	0,75	0,759	101%	Tercapai	Dinas Pendidikan dan Kebudayaan
5.	Meningkatnya Kualitas Kesehatan Masyarakat	Indeks Kesehatan	0,8385	0,843	101%	Tercapai	Dinas Kesehatan
6.	Meningkatnya Kualitas Literasi Masyarakat	Indeks Pembangunan Literasi Masyarakat	10,5	55,64	530%	Tercapai	Dinas Perpustakaan dan Arsip
7.	Meningkatnya Kualitas Pemuda	Indeks Daya Saing Kepemudaan dan Keolahragaan	0,021	0,064	305%	Tercapai	Dinas Pemuda, Olah raga dan Pariwisata
8.	Meningkatnya Kelestarian Warisan Budaya Daerah	Indeks Warisan Budaya	0,496	0,464	94%	Tidak Tercapai	Dinas Pendidikan dan Kebudayaan
9.	Meningkatnya Kualitas Pembangunan Berbasis Pengarusutamaan Gender	Persentase Anggaran Responsif Gender (ARG)	17%	23,04%	136%	Tercapai	Dinas Pemberdayaan Perempuan, Perlindungan Anak dan Keluarga Berencana
10.	Meningkatnya Infrastruktur yang Terpadu dan Berkualitas	Indeks Pembangunan Infrastruktur	78,2	77,63	99%	Tidak Tercapai	Dinas Pekerjaan Umum; Dinas Perhubungan
		Persentase Permukiman Layak Huni	99,05%	99,07%	100,02%	Tercapai	Dinas Perumahan dan Permukiman
11.	Meningkatnya Kualitas Lingkungan Hidup	Indeks Kualitas Lingkungan Hidup	68,15	63,96	94%	Tidak Tercapai	Dinas Lingkungan Hidup
		Persentase Pemanfaatan Ruang yang Sesuai dengan Peruntukkan	89,20%	85,14%	95%	Tidak Tercapai	Dinas Pertanahan dan Penataan Ruang
12.	Meningkatnya Kapasitas Ketahanan Bencana dan Ketertiban Kota	Indeks Resiko Bencana	107	110	97%	Tidak Tercapai	Badan Penanggulangan Bencana Daerah
		Indeks Ketentraman dan Ketertiban	0,8	0,8	100%	Tercapai	Satuan Polisi Pamong Praja



No	Sasaran Strategis	Indikator Kinerja Utama (IKU)	Tahun 2022			Tercapai / Tidak Tercapai	Penanggung Jawab
			Target	Realisasi	Capaian (%)		
13.	Meningkatnya Pertumbuhan Usaha Mikro Daerah, Penurunan Tingkat Pengangguran dan Penurunan Tingkat Kemiskinan	Persentase Pertumbuhan UMKM	3,14%	29,55%	941%	Tercapai	Dinas Koperasi, Usaha Mikro, Kecil, Menengah dan Perindustrian
		Tingkat Pengangguran Terbuka (TPT)	9	6,9	123%	Tercapai	Dinas Ketenagakerjaan
		Tingkat Kemiskinan	2,42	2,45	99%	Tidak Tercapai	Dinas Sosial
14.	Meningkatnya Nilai Realisasi Investasi Daerah	Nilai Realisasi Investasi (dalam Triliun Rupiah)	3,33	9,945	299%	Tercapai	Dinas Penanaman Modal dan Pelayanan Terpadu Satu Pintu
15.	Meningkatnya Ketahanan Pangan	Skor Pola Pangan Harapan	87	86,1	99%	Tidak Tercapai	Dinas Pangan, Pertanian dan Perikanan
16.	Meningkatnya Kunjungan Wisatawan Lokal dan Internasional	Angka Kunjungan Wisatawan (dalam Juta Orang)	1,44	1,759	122%	Tercapai	Dinas Pemuda, Olah raga dan Pariwisata
17.	Meningkatnya Pertumbuhan Ekonomi Kreatif	Persentase Pertumbuhan Pelaku Ekonomi Kreatif	2,20%	28,46%	1294%	Tercapai	Dinas Pemuda, Olah raga dan Pariwisata
18.	Meningkatnya Pertumbuhan Sektor Unggulan Daerah	Persentase Pertumbuhan PDRB Sektor Perdagangan	3,50%	5,29%	151%	Tercapai	Dinas Perdagangan

Upaya pembangunan di Kota Balikpapan dirumuskan ke dalam 18 rumusan sasaran dan diukur dengan menggunakan 27 indikator sasaran. Hal tersebut dilakukan agar upaya pembangunan yang telah dilakukan dapat diukur tingkat capaiannya. Berdasarkan hasil analisis, terdapat 15 indikator sasaran yang telah mencapai target dengan rata-rata capaian mencapai 242 persen. Sedangkan 12 indikator sasaran lainnya masih belum mencapai target yang telah ditentukan. Namun demikian, secara tingkat capaian, beberapa indikator yang belum mencapai target masih masuk ke dalam kategori capaian yang tinggi dan sangat tinggi.

Grafik 2. 62 Jumlah PD yang Mencapai dan tidak Mencapai Target





Beberapa Perangkat daerah masih belum mencapai target indikator sasaran yang telah ditentukan. Kondisi tersebut secara tidak langsung erat kaitannya dengan kinerja pelaksanaan pada level program dan kegiatan. Secara lebih rinci, berikut merupakan gambaran dan analisis capaian kinerja sasaran beserta program yang menopang pencapaiannya.

2.5.3.1 Misi 1 Mewujudkan Penyelenggaraan Tata Pemerintahan yang Baik

Misi 1 pada RPJMD Kota Balikpapan Tahun 2021-2026 ditujukan untuk mewujudkan kualitas tata kelola pemerintahan di lingkungan pemerintah Kota Balikpapan yang lebih baik. Selain itu, upaya peningkatan kualitas pemerintahan juga dilakukan dengan mewujudkan kualitas layanan masyarakat yang lebih prima. Oleh karena itu, guna mewujudkan kondisi tersebut maka peningkatan kualitas aparatur menjadi bagian penting dalam operasionalisasi pelaksanaan misi 1. Berikut merupakan penjabaran kinerja misi 1 ditinjau dari masing-masing rumusan sasaran.

2.5.3.4.1 Capaian Kinerja Sasaran 1: Meningkatnya Tata Kelola Pemerintahan yang Akuntabel

Sasaran ini bertujuan untuk meningkatkan tata kelola pemerintahan yang akuntabel dengan indikator nilai SAKIP (Sistem Akuntabilitas Kinerja Instansi Pemerintah), Indeks Pengelolaan Keuangan Daerah, Indeks SPBE, dan maturitas SPIP (Sistem Pengendalian Intern Pemerintah) di Kota Balikpapan. Prinsip transparansi kinerja dan pertanggungjawab pemerintah terhadap tugas dan fungsinya kepada publik menjadi pegangan utama pada tata kelola pemerintahan suatu daerah. Pengukuran kinerja sasaran ini dilakukan dengan mengukur program pendukung nilai SAKIP dan maturitas SPIP sesuai pada tabel berikut:

Tabel 2. 139 Capaian Kinerja Sasaran 1

Tujuan / Sasaran / Program	Indikator	Satuan	Tingkat Capaian RPJMD Tahun 2022	
			K	Rp
Tujuan 1: Meningkatkan Profesionalitas dan Transparansi Birokrasi				
Sasaran Daerah 1: Meningkatnya Tata Kelola Pemerintahan yang Akuntabel	Nilai SAKIP	Nilai	92%	0
Program Penunjang Urusan Pemerintahan Daerah Kabupaten/Kota	Indeks Kepuasan Masyarakat (IKM) Internal Perangkat Daerah	poin	102%	87%
Program Pemerintahan Dan Kesejahteraan Rakyat	Persentase Pelaksanaan Koordinasi dan Sinkronisasi Penyusunan Kebijakan di Bagian Pemerintahan, Kesejahteraan Rakyat, Hukum, dan Kerjasama	Persen	102%	103%
Program Perekonomian Dan Pembangunan	Persentase Koordinasi dan Sinkronisasi Penyusunan Kebijakan di Bagian Perekonomian, Administrasi Pembangunan, dan PBJ yang dilaksanakan	Persen	100%	84%
Program Perencanaan Pengendalian Dan Evaluasi Pembangunan Daerah	Nilai SAKIP Komponen Pengukuran Kinerja dan Capaian Kinerja	Poin	91%	
Program Koordinasi Dan Sinkronisasi Perencanaan Pembangunan Daerah	Nilai SAKIP Komponen Perencanaan Kinerja	Poin	92%	



Tujuan / Sasaran / Program	Indikator	Satuan	Tingkat Capaian RPJMD Tahun 2022	
			K	Rp
Tujuan 1: Meningkatkan Profesionalitas dan Transparansi Birokrasi				
Program Penelitian Dan Pengembangan Daerah	Persentase Hasil Penelitian dan Pengembangan yang Ditindaklanjuti	Persen	100%	94%
			97%	
Program Pengelolaan Keuangan Daerah	Persentase Tahapan Penyusunan Perda dan Perwal tentang APBD, P-APBD, dan LKPD serta Realisasi APBD yang Tepat Waktu		100%	42%
Program Pengelolaan Barang Milik Daerah	Persentase Peningkatan BMD yang terkelola		100%	10%
			78%	
Program Pengelolaan Pendapatan Daerah	Total Pendapatan Pajak dan Retribusi Daerah (milyar)		120%	90%
			98%	
Program Penyelenggaraan Statistik Sektoral	Persentase Perangkat Daerah (PD) yang menggunakan data statistik dalam menyusun perencanaan pembangunan daerah		119%	92%
Program Penyelenggaraan Persandian Untuk Pengamanan Informasi	Persentase sistem elektronik atau aset informasi yang diaudit dengan resiko kategori rendah		125%	98%
Program Informasi Dan Komunikasi Publik	Persentase masyarakat yang menjadi sasaran penyebaran informasi publik, mengetahui kebijakan dan program prioritas pemerintah dan pemerintah daerah kabupaten/kota		81%	102%
Program Aplikasi Informatika	Persentase aplikasi layanan publik secara daring yang memanfaatkan domain/sub domain instansi penyelenggaraan negara		125%	61%
			100%	100%
Program Penyelenggaraan Pengawasan	Persentase Penyelesaian Tindak Lanjut Temuan Hasil Pengawasan	Persen	102%	70%
PROGRAM PERUMUSAN KEBIJAKAN PENDAMPINGAN DAN ASISTENSI	Persentase Hasil Capaian Kinerja Tata Laksana Pengawasan	Persen	165%	105%

Sasaran ini memiliki 5 indikator kinerja dimana 4 indikator sasaran tidak memenuhi target dan 1 indikator sasaran memenuhi target, yaitu maturitas SPIP. Dari hasil analisis menunjukkan bahwa indikator Nilai SAKIP tidak memenuhi target sejalan dengan capaian kinerja program terutama program yang terkait urusan perencanaan. Sementara program lain yang berpengaruh langsung terhadap nilai SAKIP adalah program penunjang urusan pemerintah kabupaten/kota terutama untuk kegiatan penataan organisasi dan program terkait urusan pengawasan daerah. Sementara indikator IPKD belum memenuhi target terutama disebabkan oleh penyebaran informasi kebijakan terutama terkait penyebaran kebijakan keuangan daerah yang belum optimal. Kondisi ini dapat dilihat dari capaian kinerja program informasi dan komunikasi publik yang tidak memenuhi target. Selain capaian kinerja tersebut, IPKD tidak memenuhi target juga disebabkan oleh tingkat kemandirian keuangan daerah yang belum optimal. Kondisi berbeda terjadi pada capaian kinerja derajat fiskal daerah tidak memenuhi target atau hanya sebesar 78 persen, namun kinerja program pengelolaan pendapatan daerah terutama terkait pajak dan retribusi daerah capaiannya di atas 100 persen.

Rata-rata tingkat capaian kinerja program pendukung sasaran 1 sudah mencapai 104 persen atau sangat baik. Capaian ini setidaknya sudah menggambarkan bahwa tata kelola pemerintahan Kota Balikpapan sudah akuntabel



dan baik pada tahun 2022. Keseluruhan program juga secara umum sudah menggambarkan ketercapaian kinerja yang baik. Tingkat capaian kinerja seluruh program ini dapat tercapai dengan baik karena ketercapaian masing-masing indikator kegiatan juga sangat baik.

2.5.3.4.2 Capaian Kinerja Sasaran 2: Menciptakan Aparatur Birokrasi Yang Kapabel

Pemerintahan daerah yang baik dapat dilihat dari unsur aparatur birokratnya, sehingga penting untuk Pemerintah Kota Balikpapan untuk meningkatkan profesionalitas dan transparansi birokrasi dengan menetapkan sasaran kedua yaitu “menciptakan aparatur birokrasi yang kapabel”. Aparatur Birokrasi sebagai salah satu unsur pemerintahan daerah perlu didukung dengan kebijakan dan manajemen ASN yang berdasarkan pada kualifikasi, kompetensi, dan kinerja. ASN juga perlu didukung dengan sistem rekrutmen yang baik, pengembangan kapasitas agar berdaya saing handal sehingga siap menghadapi revolusi industri 4.0. Indikator dari sasaran kedua, menciptakan aparatur birokrasi yang kapabel adalah “Indeks Sistem Merit”. Indikator ini sudah terealisasi sesuai dengan target dengan tingkat capaian sebesar 100% pada semester II tahun 2022 sesuai pada tabel berikut:

Tabel 2. 140 Capaian Kinerja sasaran 2

Tujuan / Sasaran / Program	Indikator	Satuan	Tingkat Capaian RPJMD Tahun 2022	
			K	Rp
Tujuan 1: Meningkatkan Profesionalitas dan Transparansi Birokrasi				
SASARAN 2: MENCIPTAKAN APARATUR BIROKRASI YANG KAPABEL	INDEKS SISTEM MERIT	Indeks	94%	
PROGRAM KEPEGAWAIAN DAERAH	Persentase penempatan ASN yang sesuai dengan Kompetensi, Kualifikasi dan Kinerja	Persen	85%	51%
	Persentase sistem informasi ASN yang integrasi	Persen	100%	26%
Program Pengembangan Sumber Daya Manusia	Persentase ASN yang Memperoleh Pengembangan Kompetensi Sesuai Rencana Pengembangan Kompetensi	Persen	114,84%	80%

Rata-rata capaian kinerja program pendukung sasaran kedua yaitu sebesar 99,94%. Tingkat capaian ini menunjukkan hasil yang sangat positif, ditambah dengan dua indikator program yaitu persentase sistem informasi ASN yang terintegrasi, dan persentase ASN yang memperoleh pengembangan kompetensi sesuai rencana pengembangan kompetensi berhasil memperoleh capaian diatas 100%. Namun, indikator persentase penempatan ASN yang sesuai dengan kompetensi, kualifikasi dan kinerja masih belum memperoleh capaian optimal karena terdapat 25% pegawai yang tidak sesuai kualifikasi, hal ini perlu menjadi perhatian BKPSDM pada tahun mendatang. Secara keseluruhan, tingkat ketercapaian kedua program pendukung sasaran dua sudah masuk dalam kategori sangat tinggi. Ketercapaian kinerja indikator program pendukung sasaran kedua yang memperoleh sangat baik tidak terlepas dari dukungan capaian kinerja



indikator kegiatan pada masing masing program. Kedua program di atas didukung oleh enam kegiatan dengan sepuluh indikator.

2.5.3.4.3 Capaian Kinerja Sasaran 3: Meningkatkan Kepuasan Masyarakat Atas Layanan Pemerintahan

Sasaran ini diarahkan untuk meningkatkan kualitas pelayanan pemerintah kepada masyarakat. Upaya tersebut dilakukan untuk menjamin kepuasan masyarakat terhadap layanan yang diberikan oleh pemerintah. Peningkatan layanan yang menjadi fokus dalam pencapaian sasaran ini tidak terlepas seputar urusan administrasi kependudukan dan catatan sipil, sekretariat DPRD, pelayanan yang dilakukan dalam lingkup kecamatan, serta penanaman modal. Sasaran 3 didukung oleh 8 program, namun untuk 3 program yang diampu oleh kecamatan penghitungan capaian tetap disajikan per kecamatan. Oleh karena itu, jumlah total keseluruhan program termasuk yang ada pada masing-masing kecamatan adalah 23 program. Berikut capaian program yang mendukung capaian sasaran 3:

Tabel 2. 141 Tingkat Capaian Kinerja Program Sasaran 3 Terhadap RPJMD Tahun 2022

Tujuan / Sasaran / Program	Indikator	Satuan	Tingkat Capaian RPJMD Tahun 2022	
			K	Rp
Tujuan: Meningkatkan Profesionalitas dan Transparansi Birokrasi				
Sasaran 3: Meningkatkan Kepuasan Masyarakat Atas Layanan Pemerintahan	Indeks Kepuasan Masyarakat	Nilai	103	
Program 1 Pendaftaran Penduduk	Persentase Penduduk yang Memiliki Dokumen Pendaftaran Penduduk	Persen	103,42	
Program 2 Pencatatan Sipil	Persentase Penduduk yang Memiliki Dokumen Pencatatan Sipil	Persen	99,00	
Program 3 Pengelolaan Informasi Administrasi Kependudukan	Persentase Pengelolaan Data Administrasi Kependudukan Secara Elektronik	Persen	100,00	83,00
Program 4 Dukungan Pelaksanaan Tugas dan Fungsi Dprd	Persentase Pelaksanaan Tugas dan Fungsi DPRD yang Terfasilitasi	Persen	72,00	71,00
Program 5 Penyelenggaraan Pemerintahan dan Pelayanan Publik	Persentase Pengaduan Pelayanan Administratif yang Ditindaklanjuti	Persen	#VALUE!	94,05
Program 6 Pemberdayaan Masyarakat Desa dan Kelurahan	Persentase Rata-Rata Tingkat Partisipasi Masyarakat dalam Membangun Kelurahan	Persen	146,09	18,34
Program 7 Koordinasi Ketentraman dan Ketertiban Umum	Persentase Pelaksanaan Koordinasi Trantibum di Kecamatan yang Optimal	Persen	100	174,29
Program Penyelenggaraan Pemerintahan dan Pelayanan Publik	Persentase Pengaduan Pelayanan Administratif yang Ditindaklanjuti	Persen	100	98,04
Program Pemberdayaan Masyarakat Desa dan Kelurahan	Persentase Rata-rata Tingkat Partisipasi Masyarakat dalam Membangun Kelurahan	Persen	240,875	95,86
Program Koordinasi Ketentraman dan Ketertiban Umum	Persentase Pelaksanaan Koordinasi Trantibum di Kecamatan yang Optimal	Persen	100	94,44
Program Penyelenggaraan Pemerintahan Dan Pelayanan Publik	Persentase Pengaduan Pelayanan Administratif yang Ditindaklanjuti	Persen	100	32,30
Program Pemberdayaan Masyarakat Desa dan Kelurahan	Persentase Rata-rata Tingkat Partisipasi Masyarakat dalam Membangun Kelurahan	Persen	126,6	95,74
Program Koordinasi Ketentraman dan Ketertiban Umum	Persentase Pelaksanaan Koordinasi Trantibum di Kecamatan yang Optimal	Persen	100	71,34
Program Penyelenggaraan Pemerintahan dan Pelayanan Publik	Persentase Pengaduan Pelayanan Administratif yang Ditindaklanjuti	Persen	0	
Program Pemberdayaan Masyarakat Desa dan Kelurahan	Persentase Rata-rata Tingkat Partisipasi Masyarakat dalam Membangun Kelurahan	Persen	57,68	95,90
Program Koordinasi Ketentraman Dan Ketertiban Umum	Persentase Pelaksanaan Koordinasi Trantibum di Kecamatan yang Optimal	Persen	0	



Tujuan / Sasaran / Program	Indikator	Satuan	Tingkat Capaian RPJMD Tahun 2022	
			K	Rp
Program Penyelenggaraan Pemerintahan dan Pelayanan Publik	Persentase Pengaduan Pelayanan Administratif yang Ditindaklanjuti	Persen	100	75,78
Program Pemberdayaan Masyarakat Desa dan Kelurahan	Persentase Rata-Rata Tingkat Partisipasi Masyarakat dalam Membangun Kelurahan	Persen	101,8	80,38
Program Koordinasi Ketentraman Dan Ketertiban Umum	Persentase Pelaksanaan Koordinasi Trantibum di Kecamatan yang Optimal	Persen	81	75,24
Program Penyelenggaraan Pemerintahan dan Pelayanan Publik	Persentase Pengaduan Pelayanan Administratif yang Ditindaklanjuti	Persen	100	93,99
Program Pemberdayaan Masyarakat Desa Dan Kelurahan	Persentase Rata-rata Tingkat Partisipasi Masyarakat dalam Membangun Kelurahan	Persen	183,33	111,94
Program Koordinasi Ketentraman dan Ketertiban Umum	Persentase Koordinasi Dengan Instansi Vertikal dalam Upaya Penyelenggaraan Tramtibum	Persen	100	121,28
	Persentase Pelaksanaan Koordinasi Trantibum di Kecamatan yang Optimal	Persen	0	
Program 8 Pelayanan Penanaman Modal	Persentase Pelayanan Perizinan dan Non Perizinan yang Ditertibkan	Persen	131,60	95,97

Tingkat capaian “Indeks Kepuasan Masyarakat” telah melebihi capaian 100 persen. Dari keseluruhan program yang dapat dihitung capaian kinerjanya pada tabel di atas, terdapat 16 program yang capaiannya di atas 100 persen. Menurut klasifikasi penilaian dalam Permendagri 86 Tahun 2017, terdapat 18 program yang memiliki kategori capaian “sangat tinggi”. Meskipun memiliki capaian program “sangat tinggi”, tetapi terdapat 2 program yang perlu diberikan catatan karena memiliki realisasi capaian yang terlalu tinggi yaitu Program Pemberdayaan Masyarakat Desa dan Kelurahan yang dilaksanakan oleh Kecamatan Balikpapan Selatan dan Kecamatan Balikpapan Tengah. Kedua program tersebut perlu memperbaiki perencanaan target agar tidak terlalu rendah.

Selain kategori “sangat tinggi”, terdapat 1 program dengan kategori “tinggi”, 1 program dengan kategori “sedang”, dan 1 program dengan kategori “rendah”. Program dengan kategori rendah tercatat berada di Kecamatan Balikpapan Timur dengan Program Pemberdayaan Masyarakat Desa dan Kelurahan. Capaian dengan kategori “rendah” disebabkan karena realisasi capaian kinerja di tahun 2022 sebesar 9,43% dibanding dengan target kinerja sebesar 16,35%.

2.5.3.2 Misi 2 Mewujudkan Sumber Daya Manusia yang Berkualitas Tinggi

Misi 2 RPJMD Kota Balikpapan Tahun 2021-2026 diarahkan untuk membentuk kondisi sumber daya manusia di Kota Balikpapan yang sehat, berkualitas dan berdaya saing. Upaya tersebut dapat diwujudkan dengan meningkatnya kualitas layanan pendidikan dan layanan kesehatan. Selain itu, optimalisasi peran pemerintah dalam urusan perpustakaan, kepemudaan, olahraga, pemberdayaan perempuan, perlindungan anak, keluarga berencana dan pemberdayaan masyarakat perlu ditingkatkan untuk mendukung terwujudnya sumber daya manusia yang berkualitas dan berdaya saing. Upaya pencapaian misi 2 RPJMD Kota Balikpapan tahun 2021-2026 ditopang melalui 1 tujuan dan 6



sasaran. Berikut merupakan penjabaran capaian kinerja misi 2 berdasarkan rumusan sasaran sesuai RPJMD Kota Balikpapan Tahun 2021-2026.

2.5.3.4.1 Capaian Kinerja Sasaran 4: Meningkatkan Kualitas dan Aksesibilitas Pendidikan

Sasaran ini diarahkan untuk meningkatkan kualitas pelayanan dan penyelenggaraan pendidikan di Kota Balikpapan. Upaya tersebut dilakukan guna tercapainya kondisi sumber daya manusia di Kota Balikpapan yang profesional, berprestasi dan berdaya saing. Peningkatan kualitas dalam aspek pendidikan yang dilakukan meliputi sistem pelayanan pendidikan dasar, menengah hingga pendidikan formal dan non formal. Upaya peningkatan kualitas pendidik dan tenaga kependidikan menjadi fokus pembangunan pemerintah. Selain itu, Pemerataan pendidikan melalui peningkatan sarana dan prasarana serta manajemen pelayanan pendidikan juga turut menjadi perhatian pemerintah Kota Balikpapan guna mewujudkan layanan pendidikan yang berkualitas.

Tabel 2. 142 Capaian kinerja Sasaran 4 Hasil RKPd Kota Balikpapan Tahun 2022 Semester 2

Tujuan / Sasaran / Program	Indikator	Satuan	Tingkat Capaian RPJMD Tahun 2022	
			K	Rp
Tujuan 2: Meningkatkan Sumber Daya Manusia yang Unggul Sehat dan Berdaya Saing				
Sasaran Daerah 4: Meningkatkan Kualitas dan Aksesibilitas Pendidikan	Indeks Pendidikan	Nilai	100%	0
Program Pengelolaan Pendidikan	Rata-rata Angka Partisipasi Sekolah (APrS) (SD,SMP)	Persen	104,46%	84,94%
Program Pengembangan Kurikulum	Persentase Pengembangan Kurikulum Muatan Lokal	Persen	81,01%	30,28%
Program Pendidik dan Tenaga Kependidikan	Persentase Pendidik dan Tenaga Kependidikan yang Berkualifikasi Minimal D-IV / S1	Persen	104,63%	94,22%
Program Pengendalian Perizinan Pendidikan	Persentase Satuan Pendidikan yang Memiliki Izin (PAUD/SD/SMP)	Persen	99,22%	22,92%

Sumber: Dinas Pendidikan dan Kebudayaan Kota Balikpapan, 2023

Tingkat capaian kinerja indikator Indeks Pendidikan pada tahun 2022 semester 2 telah mencapai angka 100 persen. Kondisi tersebut menunjukkan bahwa angka penyelenggaraan layanan pendidikan di Kota Balikpapan pada tahun 2022 sudah berjalan dengan baik. Hal ini tidak terlepas dari capaian kinerja program yang dijalankan dalam rangka mewujudkan kondisi pendidikan yang berkualitas. Sasaran 4 didukung oleh 4 program dan 8 kegiatan. Rata-rata capaian kinerja program yang mendukung sasaran 4 adalah 97,33 persen. Terdapat 2 program yang memiliki tingkat capaian di atas 100 persen dan dua program lainnya memiliki tingkat capaian 81,01 dan 99,22 persen. Jika dikategorikan, seluruh program yang menunjang sasaran 4 termasuk ke dalam kategori sangat tinggi.

Tingkat capaian kinerja indikator program yang mendapatkan predikat sangat tinggi tidak terlepas dari capaian indikator kegiatan pada masing-masing program. Capaian 4 program tersebut ditopang oleh kinerja 8 kegiatan.



2.5.3.4.2 Capaian Kinerja Sasaran 5: Meningkatnya Kualitas Kesehatan Masyarakat

Sasaran 5 bertujuan untuk meningkatkan kualitas kesehatan masyarakat dengan indikator indeks kesehatan. Peningkatan kualitas kesehatan dicapai melalui strategi penguatan sistem kesehatan yang fokus pada peningkatan sarana prasarana kesehatan yang berkualitas, peningkatan kualitas SDM kesehatan yang kompeten, serta perluasan bantuan biaya kesehatan. Berikut capaian kinerja sasaran 5 terhadap RPJMD tahun 2022.

Tabel 2. 143 Capaian kinerja Sasaran 5 Hasil RKPD Kota Balikpapan Tahun 2022

Tujuan / Sasaran / Program	Indikator	Satuan	Tingkat Capaian RPJMD Tahun 2022	
			K	Rp
Tujuan 2: Meningkatkan Sumber Daya Manusia yang Unggul Sehat dan Berdaya Saing				
Sasaran Daerah 4: Meningkatnya Kualitas Kesehatan Masyarakat	Indeks Kesehatan	Nilai	101%	-
Program 1: Pemenuhan Upaya Kesehatan Perorangan dan Upaya Kesehatan Masyarakat (UKP UKM)	Persentase Tenaga Kesehatan Lulus Uji Kompetensi dan berijin	Persen	105%	132%
Program 2: Peningkatan kapasitas sumber daya manusia kesehatan	Persentase Pengembangan Kurikulum Muatan Lokal	Persen	100%	93%
Program 3: Sediaan farmasi, alat kesehatan dan makanan minuman	Persentase Ijin Farmasi, Alat Kesehatan dan Makanan Minum yang Diterbitkan	Persen	100%	78%
Program 4: Pemberdayaan masyarakat bidang kesehatan	Persentase UKBM Aktif	Persen	98%	112%

Sasaran meningkatnya kualitas kesehatan masyarakat dengan indikator indeks kesehatan menunjukkan hasil yang cukup positif. Pada tahun 2022 tingkat capaian indeks kesehatan melebihi target yang ditentukan yakni sebesar 101%. Hal tersebut mengindikasikan bahwa pelayanan kesehatan di Kota Balikpapan berjalan cukup baik. Tingginya capaian indeks kesehatan ditopang dengan capaian kinerja program yang ada dibawahnya. Ada 4 program yang mendukung sasaran meningkatnya kualitas kesehatan masyarakat dengan nilai rata-rata capaian sebesar 101% atau masuk masuk kategori sangat tinggi. Dari 4 program yang ada, hanya ada 1 program yang memiliki capaian dibawah 100% yakni program pemberdayaan masyarakat bidang kesehatan dengan capaian kinerja 98%. Dalam periode pembangunan tahun berikutnya, program pemberdayaan masyarakat bidang kesehatan perlu ditingkatkan.

2.5.3.4.3 Capaian Kinerja Sasaran 6: Meningkatnya Kualitas Literasi Masyarakat

Peningkatan kualitas literasi masyarakat Kota Balikpapan merupakan salah satu sasaran bagi tujuan 2, yaitu untuk mewujudkan sumber daya manusia yang berkualitas tinggi. Kualitas literasi masyarakat yang tinggi merupakan sebuah cerminan kondisi pendidikan yang baik, dimana kemampuan literasi merupakan salah satu kemampuan yang krusial bagi proses pembelajaran. Sasaran 6 ditunjang oleh empat program, di antaranya adalah program pembinaan perpustakaan,



program pengelolaan arsip, program perlindungan dan penyelamatan arsip, dan program perizinan penggunaan arsip.

Tabel 2. 144 Tingkat Capaian Kinerja Program Sasaran 6 Terhadap RPJMD Tahun 2022

Tujuan / Sasaran / Program	Indikator	Satuan	Tingkat Capaian RPJMD Tahun 2022	
			K	Rp
Tujuan 2: Meningkatkan Sumber Daya Manusia yang Unggul Sehat dan Berdaya Saing				
Sasaran 6: Meningkatnya Kualitas Literasi Masyarakat	Indeks Pembangunan Literasi Masyarakat	Nilai	55,64	-
Program Pembinaan Perpustakaan	Persentase perpustakaan yang memenuhi standar nasional	Persen	125%	97%
Program Pengelolaan Arsip	Persentase arsip yang dikelola	Persen	100%	57%
Program Perlindungan dan Penyelamatan Arsip	Persentase arsip yang dilindungi dan terselamatkan	Persen	13%	96%
Program Perizinan Penggunaan Arsip	Persentase perizinan penggunaan arsip	Persen	0%	96%

Sumber: Dinas Perpustakaan dan Arsip Kota Balikpapan, 2023

Data mengenai capaian Indeks Pembangunan Literasi Masyarakat yang menjadi indikator bagi sasaran 6 menunjukkan capaian yang sangat tinggi, yaitu 55,64 dari target sebesar 10,5, atau capaian sebesar 530 persen. Capaian ini menunjukkan pembangunan literasi yang terjadi di Kota Balikpapan sudah cukup baik. Sasaran 6 didukung oleh empat program yang berada di urusan perpustakaan dan arsip. Berikut adalah data mengenai capaian program yang mendukung sasaran 6: Empat program pendukung sasaran 6 terdiri dari pembinaan perpustakaan, pengelolaan arsip, perlindungan dan penyelamatan arsip, dan perizinan penggunaan arsip. Secara rata-rata, tingkat capaian program-program yang mendukung sasaran 6 secara umum tergolong rendah, dengan rata-rata capaian kinerja sebesar 59,43% dengan realisasi anggaran sebesar 86,58%. Kondisi tersebut menunjukkan realisasi program-program tersebut belum dilaksanakan dengan baik, terkhusus program perlindungan dan penyelamatan arsip serta program perizinan penggunaan arsip.

2.5.3.4.4 Capaian Kinerja Sasaran 7: Meningkatnya Kualitas Pemuda

Sasaran 7 pada RPJMD Kota Balikpapan Tahun 2021-2026 menjelaskan tentang upaya pengembangan potensi kepemudaan dan pemberdayaan sarana dan prasarana pendukungnya. Salah satu cara untuk menilai capaian pelayanan kepemudaan di Kota Balikpapan adalah dengan melihat indikator daya saing kepemudaan. Dalam mengupayakan keberhasilan indikator ini, sasaran ke 7 ditopang oleh 3 program dan 8 kegiatan. Namun, pelaksanaan kegiatan dan program peningkatan kualitas kepemudaan tidak selalu berjalan secara ideal.

Tabel 2. 145 Capaian Kinerja Sasaran 7 Terhadap RPJMD Tahun 2022

Tujuan/ Sasaran/Program	Indikator	Satuan	Tingkat Capaian RPJMD Tahun 2022	
			K	Rp
Tujuan 2: Meningkatkan Sumber Daya Manusia yang Unggul Sehat dan Berdaya Saing				
Sasaran 7: Meningkatnya Kualitas Pemuda	Indeks Daya Saing Pemuda dan Olahraga	Nilai	305%	-
Program pengembangan kapasitas daya saing kepemudaan	Persentase pemuda yang kreatif, inovatif dan mandiri	Persen	45,04%	88,64%
Program penembangan kapasitas daya saing keolahragaan	Persentase atlet yang berprestasi	Persen	130,56%	63,09%
Program pengembangan kapasitas kepramukaan	Persentase organisasi kepramukaan aktif	Persen	100%	117,65%



Analisis mengenai capaian kinerja program yang mendukung sasaran 7 pada tahun 2022 menunjukkan hasil yang relatif baik. Dua dari tiga program memiliki tingkat capaian di atas 100 persen dan masuk ke dalam kategori sangat tinggi. Adapun capaian kinerja program pengembangan kapasitas daya saing kepemudaan masih berada dalam kategori sangat rendah terlepas dari penyerapan anggarannya yang sudah cukup tinggi. Hal ini mengindikasikan perlunya penyesuaian target agar selaras potensi peningkatan daya saing pemuda dan olahraga pasca pandemi.

2.5.3.4.5 Capaian Kinerja Sasaran 8: Meningkatnya Kelestarian Warisan Daerah

Sasaran 8 pada RPJMD Kota Balikpapan Tahun 2021-2026 menggambarkan tentang penggiatan upaya menjaga kelestarian budaya yang ada di Kota Balikpapan serta mewujudkan intepretasi nilai-nilai luhur budaya daerah. Dalam mengintepretasikan upaya ini, sasaran ke 8 didukung oleh tiga program dan tujuh kegiatan.

Tabel 2. 146 Capaian Kinerja Sasaran 8 Terhadap RPJMD Tahun 2022

Tujuan/ Sasaran/Program	Indikator	Satuan	Tingkat Capaian RPJMD Tahun 2022	
			K	Rp
Tujuan 2: Meningkatkan Sumber Daya Manusia yang Unggul Sehat dan Berdaya Saing				
Sasaran 8: Meningkatnya Kelestarian Warisan Budaya Daerah	Indeks Warisan Budaya	Nilai	94%	-
Program pengembangan kebudayaan	Persentase pengembangan kebudayaan	Persen	65,62%	61,34%
Program pengembangan kesenian tradisional	Persentase Kelompok Sanggar Seni yang Terlibat dalam Festival Seni	Persen	99,96%	884,90%
Program pembinaan sejarah	Persentase SDM Lembaga Sejarah Lokal yang diberdayakan	Persen	99,96%	82,88%
Program pelestarian dan pengelolaan cagar budaya	Persentase Cagar Budaya dan Warisan Budaya Takbenda yang ditetapkan	Persen	90,98%	90,25%
Program pengelolaan permuseuman	Persentase SDM Pengelola Permuseuman yang tersertifikasi	Persen	-	-

Capaian sasaran peningkatan kelestarian warisan budaya daerah dapat dilihat dari realisasi indikator utamanya yaitu indeks warisan budaya. Berdasarkan realisasi indikator tersebut, capaian kinerja sasaran ke 8 pada tahun 2022 di bawah yang ditargetkan.

Analisis capaian kinerja program menunjukkan bahwa terdapat dua program yang tergolong dalam kategori penilaian sangat tinggi, satu program dengan kategori tinggi, satu program dengan kategori rendah, serta satu program tidak dapat diidentifikasi. Program pengembangan kesenian tradisional memiliki capaian penyerapan anggaran hingga 884,90 persen, terlepas dari nilai capaian kinerjanya yang juga sangat tinggi. Hal ini mengindikasikan kinerja anggaran belanja yang kurang baik karena realisasi belanja melebihi dari yang ditargetkan. Sebaliknya, program yang juga perlu dievaluasi adalah program pengembangan kebudayaan. Penilaian capaian kinerja program ini masih tergolong rendah sehingga targetnya



perlu disesuaikan ulang. Sementara itu, data mengenai realisasi program pengelolaan permuseuman tidak tersedia sehingga capaian kinerja dan penyerapan anggarannya tidak dapat dihitung.

2.5.3.4.6 Capaian Kinerja Sasaran 9: Meningkatnya Kualitas Pembangunan Berbasis Pengarusutamaan Gender

Sasaran 9 diarahkan untuk mewujudkan kesetaraan gender dalam pembangunan di Kota Balikpapan. Kesetaraan gender diwujudkan dalam dukungan Anggaran yang Responsive Gender (ARG), peningkatan perlindungan perempuan, dan pemenuhan hak anak. Selain itu dalam urusan ini juga di dukung urusan pengendalian penduduk dan keluarga berencana, serta urusam pemberdayaan masyarakat dan desa. Berikut capaian kinerja sasaran 9 terhadap RPJMD tahun 2022.

Tabel 2. 147 Tingkat Capaian Kinerja Program Sasaran 9 Terhadap RPJMD Tahun 2022

Tujuan / Sasaran / Program	Indikator	Satuan	Tingkat Capaian RPJMD Tahun 2022	
			K	Rp
Sasaran 9: Meningkatnya Kualitas Pembangunan Berbasis Kesetaraan Gender	Persentase Anggaran Responsif Gender (ARG)	Persen	136%	-
Program 1: Program pengarusutamaan gender dan pemberdayaan perempuan	Persentase Jumlah OPD yang Telah Melakukan Penyusunan Anggaran yang Responsif Gender	Persen	94%	93%
Program 2: Program perlindungan perempuan	Rasio Kekerasan Terhadap Perempuan termasuk TPPO Per 100.000 Penduduk Perempuan	Rasio	232%	69%
Program 3: Program peningkatan kualitas keluarga	Persentase Kecamatan yang Memiliki Layanan Pusat Pembelajaran Keluarga (PUSPAGA)	Persen	117%	60%
Program 4: Program pengelolaan sistem data dan gender anak	Persentase OPD yang Memiliki Data Terpilah	Persen	189%	5%
Program 5: Program pemenuhan hak anak	Persentase Tindak Lanjut Rekomendasi Gugus Tugas KLA	Persen	268%	97%
Program 6: Program perlindungan khusus anak	Persentase Penyelesaian Penanganan klien pada UPTD PPA	Persen	102%	86%
Program 7: Program Pengendalian Penduduk	Persentase tindak lanjut rekomendasi kebijakan terkait pengendalian penduduk	Persen	103%	95%
Program 8: Program Pembinaan Keluarga Berencana (KB)	Cakupan PUS yang ingin ber-KB Tidak Terpenuhi (Unmet Need)	Persen	-22%	69%
Program 9: Program Pemberdayaan dan Peningkatan Keluarga Sejahtera (KS)	Persentase keluarga yang menjadi anggota kelompok kegiatan/Poktan	Persen	77%	48%
Program 10: Program Administrasi Pemerintahan Desa	Prosentase Kelurahan yang Melakukan Evaluasi Perkembangan Kelurahan Sesuai Dengan Regulasi	Persen	100%	31%
Program 11: Program Pemberdayaan Lembaga Kemasyarakatan Lembaga Adat dan Masyarakat Hukum Adat	Nilai Swadaya Masyarakat dalam Pembangunan di Kelurahan	Persen	102%	82%

Sasaran meningkatnya kualitas pembangunan berbasis kesetaraan gender dengan indikator persentase anggaran responsif gender (ARG) menunjukkan hasil yang cukup positif. Pada tahun 2022 tingkat capaian indikator persentase anggaran responsif gender (ARG) melebihi target yang ditentukan yakni sebesar 136%. Hal tersebut mengindikasikan bahwa upaya mewujudkan pembangunan yang responsif gender berjalan cukup baik. Namun demikian, jika dilihat dari capaian beberapa



program yang ada dibawahnya masih terdapat 2 program yang memiliki capaian dibawah 100% dan 1 program yang memiliki capaian minus. Program pengarusutamaan gender dan pemberdayaan perempuan memiliki capaian 94%, program pemberdayaan dan peningkatan keluarga sejahtera memiliki capaian 77%, dan program pembinaan keluarga berencana dengan indikator cakupan PUS yang ingin ber-KB tidak terpenuhi (unmeet need) memiliki capaian -22%. Ketiga program tersebut perlu mendapatkan perhatian khusus pada periode berikutnya agar tingkat capaian program sesuai dengan target yang ditentukan.

2.5.3.3 Misi 3 Menyediakan Infrastruktur Kota yang Memadai

Misi 3 RPJMD Kota Balikpapan Tahun 2021-2026 diarahkan untuk menyediakan infrastruktur perkotaan yang memadai. Optimalisasi aksesibilitas masyarakat terhadap sarana dan prasarana perkotaan perlu dilakukan untuk mendorong percepatan proses pembangunan wilayah Kota Balikpapan. Infrastruktur perkotaan yang dimaksud adalah sistem drainase untuk pengendalian banjir, air bersih untuk air minum, persampahan, sistem air limbah, jaringan jalan dan transportasi umum, penyelenggaraan lalu lintas, dan pelayaran. Sedangkan kelayak hunian perumahan dan kawasan permukiman mencakup sarana prasarana utilitas umum, kawasan kumuh, relokasi permukiman, serta pengelolaan makam pahlawan. Pencapaian misi 3 RPJMD Kota Balikpapan tahun 2021-2026 diwujudkan melalui 1 tujuan dan 1 sasaran.

2.5.3.4.1 Capaian Kinerja Sasaran 10: Meningkatnya infrastruktur yang terpadu dan berkualitas

Sasaran meningkatnya infrastruktur yang terpadu dan berkualitas yang merupakan sasaran 10 dalam perencanaan pembangunan Kota Balikpapan diarahkan untuk meningkatkan kualitas dan kuantitas infrastruktur perkotaan. Sasaran 10 diukur menggunakan 2 indikator yakni Indeks Pembangunan Infrastruktur dan Persentase Permukiman Layak Huni. Hasil kinerja sasaran 10 dapat dilihat pada tabel berikut.

Tabel 2. 148 Capaian Kinerja Program Pendukung Sasaran 10 Hasil RKPd Kota Balikpapan Tahun 2022 Semester II

Tujuan / Sasaran / Program	Indikator	Satuan	Tingkat Capaian RPJMD Tahun 2022	
			K	Rp
Tujuan 2: Meningkatkan Kinerja Layanan Infrastruktur				
Sasaran Daerah 4: Meningkatnya Infrastruktur yang Terpadu dan Berkualitas	Indeks Pembangunan Infrastruktur	Nilai	99%	-
	Persentase Permukiman Layak Huni	%	100,02%	-
Program Pengelolaan Sumber Daya Air (SDA)	Persentase Pengelolaan Sumber Daya Air di Kota Balikpapan	%	100%	93%
Program Pengelolaan dan Pengembangan Sistem Penyediaan Air Minum	Persentase Jumlah Rumah Tangga yang Mendapatkan Akses Air Minum Perpipaan dan Non Perpipaan	%	100,05%	63%
Program Pengembangan Sistem dan Pengelolaan Persampahan Regional	Persentase Penyediaan Sarana Persampahan	%	100%	55%



Tujuan / Sasaran / Program	Indikator	Satuan	Tingkat Capaian RPJMD Tahun 2022	
			K	Rp
Tujuan 2: Meningkatkan Kinerja Layanan Infrastruktur				
Program Pengelolaan dan Pengembangan Sistem Air Limbah	Persentase Rumah Tangga yang Memiliki Akses Terhadap Layanan Sanitasi Layak	%	100,4%	94%
Program Pengelolaan dan Pengembangan Sistem Drainase	Persentase Panjang saluran drainase yang berfungsi dengan baik	%	100,81%	62%
Program Pengembangan Permukiman	Persentase Pelayanan Jalan Lingkungan	%	97,53%	98%
Program Penataan Bangunan Gedung	Persentase Bangunan yang Memiliki Izin	%	93,74%	85%
Program Penataan Bangunan dan Lingkungannya	Persentase Kesesuaian Pelaksanaan Penataan Bangunan dan Lingkungan	%	143%	88,24%
Program Penyelenggaraan Jalan	Persentase Panjang Jalan dalam Kondisi Mantab	%	100%	86%
Program Pengembangan Jasa Konstruksi	Persentase Tenaga Kerja Bersertifikat	%	100%	79%
Program Penyelenggaraan Penataan Ruang	Indeks Penyelenggaraan Penataan Ruang	Nilai	100%	76,50%
Program Penyelenggaraan Lalu Lintas dan Angkutan Jalan (LLAJ)	Persentase sarana dan prasarana jalan layak fungsi	%	133,69%	126%
Program Pengelolaan Pelayaran	Persentase pelayanan kepelabuhan	%	100%	77%
Program Pengembangan Perumahan	Persentase Penyediaan Rumah Layak Huni bagi Masyarakat Terdampak Korban Bencana dan Relokasi Program Pemerintah Kabupaten/ Kota	%	0%	78%
Program Kawasan Permukiman	Luasan Kawasan Kumuh	Ha	97%	92%
Program Perumahan dan Kawasan Permukiman Kumuh	Persentase Rumah Tangga di Luar SK Kumuh yang Memiliki Akses Terhadap Hunian yang Layak	%	0%	96%
Program Peningkatan Prasarana, Sarana, dan Utilitas Umum (PSU)	Persentase Peningkatan PSU pada Lingkungan Perumahan	%	100%	54%
Program Pengelolaan Taman Makam Pahlawan	Persentase Pengelolaan Taman Makam Pahlawan	%	0%	85%

Capaian kinerja sasaran 20 terkait infrastruktur daerah Kota Balikpapan dilihat dari 2 indikator, yakni Indeks Pembangunan Infrastruktur yang tingkat capaiannya masih belum memenuhi target dan Persentase Permukiman Layak Huni yang capaiannya telah melebihi target yang ditetapkan. Capaian kinerja program yang mendukung sasaran 10 meningkatnya infrastruktur yang terpadu dan berkualitas menunjukkan hasil yang baik dengan rata-rata capaian kinerja mencapai 82,71% atau kategori tinggi. Program yang mendukung sasaran 10 diampu oleh 4 Perangkat Daerah dengan 16 program yang seharusnya dilaksanakan. Program Pengembangan Perumahan dan Program Perumahan dan Kawasan Permukiman Kumuh yang diampu oleh Dinas Perumahan dan Permukiman serta Program Pengelolaan Taman Makam Pahlawan yang diampu oleh Dinas Sosial merupakan 3 program yang capaian kerjanya masih 0%. Selain ketiga program tersebut, 13 program yang lain memiliki capaian kinerja sangat tinggi, bahkan melampaui target yang telah ditetapkan. Angka capaian kinerja 3 program yang masih 0% sebenarnya telah didukung dengan beberapa kegiatan yang capaiannya telah mencapai 100%. Hal ini menjadi catatan terkait bagaimana pengukuran terhadap capaian program dilakukan.



2.5.3.4 Misi 4 Mewujudkan Kota Nyaman Dihuni yang Berwawasan Lingkungan

Konsep *livable city* merupakan kota yang nyaman dan layak untuk dihuni. Dengan kata lain, kota yang mampu menciptakan kondisi yang seimbang dalam interaksi antara manusia dan lingkungannya. Seiring dengan hal tersebut, Misi 4 RPJMD Kota Balikpapan Tahun 2021-2026, diarahkan untuk mewujudkan kota nyaman dihuni yang berwawasan lingkungan. Upaya mewujudkan kota yang nyaman melalui penyediaan berbagai kebutuhan dasar perkotaan (hunian yang layak, air bersih, listrik, sanitasi lingkungan dan keindahan lingkungan fisik, fasilitas ibadah, fasilitas kesehatan, fasilitas pendidikan) yang memadai dan berwawasan lingkungan serta berkelanjutan. Upaya pencapaian misi 4 RPJMD Kota Balikpapan tahun 2021-2026 ditopang melalui 1 tujuan dan 2 sasaran. Berikut merupakan penjabaran capaian kinerja misi 4 berdasarkan rumusan sasaran sesuai RPJMD Kota Balikpapan Tahun 2021-2026.

2.5.3.4.1 Capaian Kinerja Sasaran 11: Meningkatnya Kualitas Lingkungan Hidup

Peningkatan populasi penduduk di Kota Balikpapan akan mempengaruhi kompleksitas interaksi dan interdependensi manusia dengan lingkungan hidup. Seiring dengan fungsi waktu, hal tersebut berimplikasi langsung dengan kemampuan penyediaan sumber daya dan kapasitas lingkungan hidup dalam menampung beban pencemaran. Pemanfaatan sumberdaya yang tidak bijaksana dan pembangunan yang terus meningkat dapat menyebabkan degradasi lingkungan. Pengukuran tingkat keberhasilan sasaran Meningkatnya Kualitas Lingkungan Hidup secara periodik dilakukan untuk mengukur sejauh mana manajemen lingkungan hidup di Kota Balikpapan telah berhasil dicapai. Berikut ini merupakan capaian kinerja program pada sasaran 11.

Tabel 2. 149 Tingkat Capaian Kinerja Program Sasaran 11 Terhadap RPJMD Tahun 2022

Tujuan / Sasaran / Program	Indikator	Satuan	Tingkat Capaian RPJMD Tahun 2022	
			K	Rp
Tujuan 4: Mewujudkan Lingkungan yang Inklusif dan Berkelanjutan				
Sasaran 11 : Meningkatnya Kualitas Lingkungan Hidup	Indeks Kualitas Lingkungan Hidup (IKLH)	Nilai	94%	
	Presentase pemanfaatan ruang yang sesuai dengan peruntukkan	%	95%	
Program Perencanaan Lingkungan Hidup	Persentase Ketersediaan Data Dokumen Perencanaan	%	100%	98,14%
Program Pengendalian Pencemaran Dan/Atau Kerusakan Lingkungan Hidup	Indeks Kualitas Lingkungan Hidup	Nilai	100%	92,49%
Program Pengelolaan Keanekaragaman Hayati (KEHATI)	Persentase Rimba Kota, Taman Kota, TPU dan Pembibitan dikelola	%	100%	94,14%
Program Pengendalian Bahan Berbahaya Dan Beracun (B3) Dan Limbah Bahan Berbahaya Dan Beracun	persentase limbah B3 yang dihasilkan dan dikelola	%	48%	96,73%
Program Pembinaan Dan Pengawasan Terhadap Izin Lingkungan Dan Izin Perlindungan Dan Pengelolaan Lingkungan Hidup (PPLH)	persentase ketaatan usaha/kegiatan yang dilakukan pembinaan dan pengawasan	%	101%	94,65%
Program Peningkatan Pendidikan, Pelatihan Dan Penyuluhan Lingkungan Hidup Untuk Masyarakat	persentase peningkatan pendidikan, pelatihan, dan penyuluhan LH	%	306%	92,73%
Program Penghargaan Lingkungan Hidup	persentase pemberian penghargaan	%	100%	83,12%



Tujuan / Sasaran / Program	Indikator	Satuan	Tingkat Capaian RPJMD Tahun 2022	
			K	Rp
Tujuan 4: Mewujudkan Lingkungan yang Inklusif dan Berkelanjutan				
Untuk Masyarakat	lingkungan hidup kepada masyarakat			
Program Penanganan Pengaduan Lingkungan Hidup	Persentase Penanganan Pengaduan	%	152%	81,82%
Program Pengelolaan Persampahan	indeks kinerja pengelolaan sampah	Nilai	122%	124,09%
Program Penataan Bangunan Dan Lingkungannya	Persentase Kesesuaian Pelaksanaan Penataan Bangunan dan Lingkungan	%	143%	88,24%
Program Penyelenggaraan Penataan Ruang	Indeks Penyelenggaraan Penataan Ruang	Nilai	100%	76,50%
Program Penyelesaian Sengketa Tanah Garapan	Persentase Fasilitasi Penanganan Sengketa Tanah Garapan Melalui Mediasi	%	134%	33,08%
Program Penyelesaian Ganti Kerugian Dan Santunan Tanah Untuk Pembangunan	Persentase Luas Tanah yang diberikan Ganti Rugi yang dilaksanakan oleh DPPR	%	95%	19,49%
Program Pengelolaan Izin Membuka Tanah	Persentase Luas tanah yang Sudah Dimanfaatkan	%	72%	61,08%

Capaian kinerja indikator IKLH mencapai 94% dengan target awal ditetapkan 68,15 dan telah terealisasi sebesar 63,96 pada semester 2. Sedangkan capaian kinerja indikator persentase pemanfaatan ruang yang sesuai dengan peruntukkan telah mencapai kinerja 95% pada semester 2. Sasaran 11 didukung oleh 15 program yang tersusun atas 9 program untuk mendukung pencapaian indikator Indeks Kualitas Lingkungan Hidup dan 6 program ditujukan untuk mendukung indikator Persentase Pemanfaatan Ruang yang Sesuai dengan Peruntukan.

Rekapitulasi data capaian kinerja pada level program, menunjukkan 5 program dengan capaian kinerja 100% disertai capaian penyerapan anggaran yang tergolong sangat tinggi, seperti pada Program Perencanaan Lingkungan Hidup. Hal ini menandakan program tersebut telah terealisasi sesuai dengan target yang telah ditetapkan. Terdapat 1 program dengan capaian kinerja 95% yang tergolong kategori capaian sangat tinggi dan disertai dengan capaian penyerapan anggaran yang sangat rendah yaitu Program Penyelesaian Ganti Kerugian Dan Santunan Tanah Untuk Pembangunan. Hal ini menandakan pelaksanaan program tidak terdapat masalah yang menjadi kendala dan berhasil melakukan efisiensi anggaran. Terdapat program dengan capaian sangat rendah, namun penyerapan anggaran tergolong sangat tinggi, yaitu Program Pengendalian Bahan Berbahaya Dan Beracun (B3) Dan Limbah Bahan Berbahaya Dan Beracun. Program ini perlu untuk dilakukan evaluasi supaya dapat memenuhi target yang telah ditetapkan.

Beberapa data hasil analisis capaian kinerja pada level program menunjukkan temuan yang cukup berbeda. Terdapat 5 program dengan angka capaian kinerja yang melampaui 100%, namun capaian anggaran berada dibawah target yang telah ditentukan. Hal tersebut diduga dipengaruhi oleh penentuan target yang terlalu rendah. Meskipun demikian, Program Pengelolaan Persampahan dengan capaian kinerja melampaui 100% ternyata memiliki capaian anggaran yang sangat jauh melampaui target pagu anggaran. Hal tersebut dipengaruhi oleh



perbedaan target kinerja dan anggaran yang sangat besar antara dokumen Perubahan RKPD Kota Balikpapan Tahun 2022 dengan dokumen Rencana Kerja OPD yang bertanggung jawab dengan sasaran 11.

2.5.3.4.2 Capaian Kinerja Sasaran 12: Meningkatnya kapasitas ketahanan bencana dan ketertiban kota

Kota Balikpapan memiliki kerentanan terhadap bencana banjir, pergerakan tanah/longsor dan kekeringan. Bencana dapat disebabkan oleh faktor alam, faktor non-alam, maupun faktor manusia. Kebencanaan merupakan suatu tantangan pembangunan dalam mewujudkan kota nyaman huni. Selain itu, kota nyaman huni mempunyai keadaan dimana masyarakat dapat mengekspresikan nilai-nilai sosial dan budaya dalam suasana yang tenang dan aman. Untuk mewujudkan kondisi itu maka dirumuskan Sasaran 12 RPJMD Kota Balikpapan Tahun 2021-2026 yaitu meningkatnya kapasitas ketahanan bencana dan ketertiban kota.

Sasaran 12 didukung oleh beberapa program yang berperan dalam upaya pencegahan, penanggulangan, pemulihan serta penguatan sistem dan respon bencana alam dan bencana nonalam. Sasaran 12 didukung oleh delapan program mencakup dua urusan yaitu urusan Ketenteraman Dan Ketertiban Umum Dan Kesatuan Bangsa Dan Politik. Capaian kinerja sasaran 12 berdasarkan program dapat dilihat pada tabel berikut.

Tabel 2. 150 Capaian kinerja Sasaran 12 Hasil RKPD Kota Balikpapan Tahun 2022 Semester 2

Tujuan/Sasaran/Program	Indikator	Satuan	Tingkat Capaian RPJMD Tahun 2022	
			K	Rp
Tujuan 4: Mewujudkan Lingkungan yang Inklusif dan Berkelanjutan				
Sasaran 12: Meningkatnya kapasitas ketahanan bencana dan ketertiban kota	Indeks Risiko Bencana	Nilai	97	NA
	Indeks Ketenteraman dan Ketertiban	Nilai	100	NA
Program Peningkatan Ketenteraman Dan Ketertiban Umum	Persentase Penurunan Kasus Pelanggaran Perda	persen	100%	96,59
Penanganan Gangguan Ketenteraman dan Ketertiban Umum dalam 1 (Satu) Daerah Kabupaten/Kota	Persentase Penyelesaian Gangguan Ketertiban Umum dan Ketenteraman	persen	100%	96,71
Program Penanggulangan Bencana	Persentase Cakupan Pelayanan Penanggulangan Bencana	persen	94%	102,17
Pelayanan Informasi Rawan Bencana Kabupaten/Kota	Persentase Cakupan Pelayanan Informasi Rawan Bencana	persen	94%	94,22
Pelayanan Pencegahan dan Kesiapsiagaan Terhadap Bencana	Persentase Cakupan Pelayanan Pencegahan dan Kesiapsiagaan terhadap Bencana	persen	99%	108,92
Pelayanan Penyelamatan dan Evakuasi Korban Bencana	Persentase Cakupan Penyelamatan dan Evakuasi Korban Bencana	persen	111%	99,32
Penataan Sistem Dasar Penanggulangan Bencana	Persentase Cakupan Penataan Sistem Dasar Penanggulangan Bencana	persen	50%	107,45
Program Pencegahan Penanggulangan Penyelamatan Kebakaran Dan Penyelamatan Non Kebakaran	Persentase Cakupan Pelayanan Pencegahan Penanggulangan Penyelamatan Kebakaran dan Non Kebakaran	persen	91%	104,43
Pencegahan, Pengendalian, Pemadaman, Penyelamatan, dan Penanganan Bahan Berbahaya dan Beracun Kebakaran dalam Daerah Kabupaten/Kota	Persentase Cakupan Layanan Pencegahan, Pengendalian, Pemadaman, Penyelamatan, dan Penanganan Bahan Beracun Dalam Kebakaran	persen	100%	105,83
Inspeksi Peralatan Proteksi Kebakaran	Persentase Inspeksi Peralatan Proteksi Kebakaran	persen	126%	74,80
Investigasi Kejadian Kebakaran	Persentase Jumlah Investigasi Kebakaran terhadap Jumlah Kejadian Kebakaran	persen	0%	#DIV/0!



Tujuan/Sasaran/Program	Indikator	Satuan	Tingkat Capaian RPJMD Tahun 2022	
			K	Rp
Tujuan 4: Mewujudkan Lingkungan yang Inklusif dan Berkelanjutan				
Pemberdayaan Masyarakat dalam Pencegahan Kebakaran	Persentase Cakupan Pemberdayaan Masyarakat Dalam Pencegahan Kebakaran	persen	137%	88,26
Penyelenggaraan Operasi Pencarian dan Pertolongan Terhadap Kondisi Membahayakan Manusia	Persentase jumlah korban yang berhasil dicariditolong dan dievakuasi terhadap kejadian kondisi mengancam jiwa	persen	NA	NA
	Persentase Cakupan Penyelenggaraan Operasi Pencarian dan Pertolongan terhadap Kondisi Membahayakan Manusia	persen	99%	99,03
Program Penguatan Ideologi Pancasila Dankarakter Kebangsaan	Persentase Pelaksanaan Fasilitasi Pemahaman Masyarakat Terhadap 4 Konsensus Nasional	persen	167%	91,51
Perumusan Kebijakan Teknis dan Pemantapan Pelaksanaan Bidang Ideologi Pancasila dan Karakter Kebangsaan	Persentase peserta yang menghadiri kegiatan sosialisasi 4 Konsensus Nasional	persen	121%	91,51
Program Peningkatan Peran Partai Politik Dan Lembaga Pendidikan Melalui Pendidikan Politik Dan Pengembangan Etika Serta Budaya Politik	Persentase Fasilitasi Pendidikan Politik	persen	100%	92,07
Perumusan Kebijakan Teknis dan Pemantapan Pelaksanaan Bidang Pendidikan Politik, Etika Budaya Politik, Peningkatan Demokrasi, Fasilitasi Kelembagaan Pemerintahan, Perwakilan dan Partai Politik, Pemilihan Umum/Pemilihan Umum Kepala Daerah, serta Pemantauan Situasi Politik	Persentase Pelaksanaan Pendidikan Politik yang diberikan	persen	100%	92,07
Program Pemberdayaan Dan Pengawasan Organisasi Kemasyarakatan	Persentase Fasilitasi Organisasi Kemasyarakatan Yang Telah Melapor Pada Pemerintah Kota Balikpapan	persen	111%	20,14
Perumusan Kebijakan Teknis dan Pemantapan Pelaksanaan Bidang Pemberdayaan dan Pengawasan Organisasi Kemasyarakatan	Persentase perwakilan ormas yang mengikuti kegiatan sosialisasi pemberdayaan ormas	persen	100%	20,14
Program Pembinaan Dan Pengembangan Ketahanan Ekonomi Sosial Dan Budaya	Persentase Pemuda yang Mengikuti Sosialisasi Konsep P4GN	persen	100%	63,98
Perumusan Kebijakan Teknis dan Pemantapan Pelaksanaan Bidang Ketahanan Ekonomi, Sosial dan Budaya	Persentase penyelenggaraan sosialisasi konsep P4GN	persen	100%	63,98
Program Peningkatan Kewaspadaan Nasional Dan Peningkatan Kualitas Dan Fasilitasi Penanganan Konflik Sosial	Persentase Potensi Konflik yang telah dilakukan monitoring	persen	100%	131,35
Perumusan Kebijakan Teknis dan Pelaksanaan Pemantapan Kewaspadaan Nasional dan Penanganan Konflik Sosial	Persentase sosialisasi Kewaspadaan Nasional dan Penanganan Konflik Sosial yang terlaksana	persen	100%	131,35

Pada level sasaran, Indikator Indeks Risiko Bencana ditargetkan berada pada angka 107, sedangkan Indeks Ketentraman dan Ketertiban ditarget mencapai nilai 0,8 pada tahun 2022. Indikator kinerja IRB memiliki nilai lebih tinggi tiga poin di atas target, dengan capaian kinerja sebesar 97%. Nilai IRB yang semakin tinggi menunjukkan tingkat risiko terhadap bencana juga semakin tinggi. Di sisi lain, nilai Indeks Ketentraman dan Ketertiban berhasil mencapai target dengan capaian kinerja 100%.

Capaian kinerja program pendukung sasaran 12 cukup baik. Dari 8 program, terdapat 6 program yang berhasil mencapai target, bahkan beberapa diantaranya melebihi target yang telah ditetapkan. Misalnya saja Program Pemberdayaan Dan Pengawasan Organisasi Kemasyarakatan dengan indikator kinerja persentase fasilitasi organisasi kemasyarakatan yang telah melapor pada Pemerintah Kota



Balikpapan yang mencapai 9% lebih tinggi dari target, sehingga tingkat capaian kinerja mencapai 111%. Selain itu, terdapat Program Penguatan Ideologi Pancasila Dan Karakter Kebangsaan dengan indikator persentase pelaksanaan fasilitasi pemahaman masyarakat terhadap 4 konsensus nasional yang capaian kerjanya mencapai 167%. Meskipun demikian, terdapat dua program yang capaian kerjanya tidak tercapai yaitu Program Penanggulangan Bencana dan Program Pencegahan Penanggulangan Penyelamatan Kebakaran dan Penyelamatan Non Kebakaran. Capaian kinerja masing masing program tersebut yaitu 94% dan 91%, meskipun demikian keduanya berpredikat sangat baik. Terdapat beberapa indikator yang tidak dapat diukur capaian kerjanya. Hal tersebut dikarenakan adanya perbedaan indikator kinerja antar dokumen perencanaan.

Capaian kinerja sasaran 12 menunjukkan bahwa upaya pemerintah daerah dalam mewujudkan kondisi meningkatnya kapasitas ketahanan bencana dan ketertiban kota sudah baik. Jika dilihat dari sisi ketertiban kota berdasarkan indikator yang dijalankan maka kinerja sudah mencapai target, sedangkan untuk aspek ketahanan bencana masih diperlukan lagi berbagai perbaikan dalam upaya mitigasi, pencegahan, kesiapsiagaan dan pengurangan risiko terhadap bencana.

2.5.3.5 Misi 5 Mengembangkan Ekonomi Kerakyatan yang Kreatif

Misi 5 RPJMD Kota Balikpapan Tahun 2021-2026 menjelaskan terkait upaya pembangunan bidang ekonomi di Kota Balikpapan. Misi ini diterjemahkan ke dalam 6 rumusan sasaran yang masing-masing meliputi upaya penurunan pengangguran dan peningkatan kualitas usah mikro, kecil dan menengah, peningkatan realisasi investasi, peninagkatan ketahanan pangan, optimalisasi potensi wisata, peningkatan ekonomi kreatif serta mengembangkan potensi unggulan yang dimiliki Kota Balikpapan. Berikut merupakan gambaran capaian kinerja sasasarn misi 5 pada tahun 2022.

2.5.3.4.1 Capaian Kinerja Sasaran 13: Meningkatnya Pertumbuhan Usaha Mikro Daerah, Penurunan Tingkat Pengangguran dan Penurunan Tingkat Kemiskinan

Sasaran ini diarahkan untuk meningkatkan pemerataan ekonomi lokal dan pendapatan masyarakat. Kondisi ini dijalankan dengan mengembangkan ekonomi inklusif di Kota Balikpapan. Peningkatan pertumbuhan UMKM dilakukan melalui pembangunan sektor koperasi dan UKM serta industri. Penurunan tingkat pengangguran dijalankan melalui pembangunan di bidang urusan ketenagakerjaan. Penurunan kemiskinan dijalankan dengan pembangunan di bidang urusan sosial dengan dukungan dari berbagai pembangunan di sektor lainnya. Berikut adalah capaian kinerja sasaran satu hasil RKPD Kota Balikpapan tahun 2022 semester 2:

Tabel 2. 151 Tingkat Capaian Kinerja Program Sasaran 13 Terhadap RPJMD Tahun 2022



Tujuan/Sasaran/Program	Indikator	Satuan	Tingkat Capaian RPJMD Tahun 2022	
			K	Rp
Tujuan 5: Meningkatkan pemerataan ekonomi lokal dan pendapatan masyarakat				
Sasaran 13: Meningkatnya pertumbuhan usaha mikro daerah, penurunan tingkat pengangguran dan penurunan tingkat kemiskinan	Persentase pertumbuhan UMKM	Persen	941%	-
	Tingkat Pengangguran Terbuka	Persen	130%	-
	Tingkat kemiskinan	Persen	99%	-
Program pelayanan izin usaha simpan pinjam	Persentase Koperasi yang Telah Memiliki Izin Usaha Simpan Pinjam	Persen	109,93%	0
Program pengawasan dan pemeriksaan koperasi	Persentase Koperasi yang Melaksanakan RAT	Persen	100,65%	95,84%
Program penilaian kesehatan KSP/USP koperasi	Persentase Koperasi yang Meningkatkan Status Kesehatan	Persen	13,06%	0
Program pendidikan dan latihan perkoperasian	Persentase SDM Pengelola Koperasi yang meningkatkan kapasitasnya	Persen	34,22%	80,23%
Program pemberdayaan dan perlindungan koperasi	Persentase Koperasi Sehat	Persen	0,00%	0
Program pemberdayaan usaha menengah, usaha kecil dan usaha mikro (UMKM)	Persentase Usaha Mikro yang Menjadi Wirausaha	Persen	0,00%	0,00%
	Persentase Usaha Mikro yang Menjadi Wirausaha	Persen	86,34%	90,72%
Program pengembangan UMKM	Persentase Usaha Mikro yang Meningkatkan Omsetnya	Persen	61,23%	97,43%
Program perencanaan dan pembangunan industri	Persentase Pertumbuhan Industri Kecil dan Menengah	Persen	508,18%	9,00%
Program pengendalian izin usaha industri kabupaten/kota	Persentase Hasil Pemantauan Izin Usaha Industri (IUI) Kecil dan Industri Menengah yang dikeluarkan oleh Instansi Terkait	Persen	57,93%	72,80%
Program pengelolaan sistem informasi industri nasional	Persentase Penyediaan Informasi Industri yang Lengkap dan Terkini	Persen	89,50%	92,67%
Program perencanaan tenaga kerja	Persentase Kegiatan yang Dilaksanakan Yang Mengacu Pada Rencana Tenaga Kerja.	Persen	14,60%	64,43%
Program pelatihan kerja dan produktivitas tenaga kerja	Persentase daya Saing dan Kompetensi Tenaga Kerja Lokal	Persen	0,00%	0,00%
	Persentase pencari kerja yang mendapat pelatihan yang tersalur (renja)	Persen	112,96%	87,63%
Program penempatan tenaga kerja	Persentase Tenaga Kerja Yang Ditempatkan (Dalam dan Luar Negeri Melalui Mekanisme Layanan Antar Kerja Dalam Wilayah Kabupaten/Kota)	Persen	108,70%	64,18%
Program hubungan industrial	Persentase Perusahaan yang menetapkan Tata Kelola Kerja yang Layak (PP/PKB LS Bipartit Struktur Skala Upah dan Terdaftar peserta BPJS Ketenagakerjaan)	Persen	0,00%	0,00%
	Persentase Perselisihan Hubungan Industrial Yang Dapat Diselesaikan dengan perjanjian bersama	Persen	126,81%	70,25%
Program pemberdayaan sosial	Persentase Potensi Sumber Kesejahteraan Sosial yang mendapatkan pembinaan	Persen	104,56%	99,43%
Program rehabilitasi sosial	Persentase Layanan Rehabilitasi Sosial Penyandang Masalah Kesejahteraan Sosial (PMKS) yang terpenuhi	Persen	55,84%	119,15%
Program perlindungan dan jaminan sosial	Persentase Anak Terlantar yang Dijangkau Dirujuk dan Dipantau Pemeliharaannya	Persen	393,91%	94,71%
Program penanganan bencana	Persentase korban bencana alam dan sosial yang mendapatkan perlindungan dan jaminan sosial pada saat dan setelah tanggap darurat bencana bagi korban bencana daerah kabupaten / kota	Persen	0,00%	0,00%
	Persentase Korban Bencana Alam dan Sosial yang terpenuhi kebutuhan dasarnya pada saat dan setelah tanggap darurat bencan bagi korban bencana daerah kabupaten / Kota	Persen	123,46%	74,28%



Tujuan/Sasaran/Program	Indikator	Satuan	Tingkat Capaian RPJMD Tahun 2022	
			K	Rp
Tujuan 5: Meningkatkan pemerataan ekonomi lokal dan pendapatan masyarakat				
Program pengelolaan taman makan pahlawan	Persentase pengelolaan taman makam pahlawan	Persen	0,00%	84,55%

Tingkat capaian kinerja indikator persentase pertumbuhan UMKM pada tahun 2022 semester 2 telah mencapai angka 941 persen. Kondisi tersebut menunjukkan bahwa pertumbuhan UMKM di Kota Balikpapan pada tahun 2022 berjalan dengan sangat baik. Tingkat capaian kinerja tingkat pengangguran terbuka telah mencapai angka 130 persen. Hal ini menunjukkan bahwa pengangguran dapat diturunkan secara signifikan. Tingkat capaian indikator tingkat kemiskinan telah mencapai angka 99 persen. Kondisi ini menunjukkan bahwa kesejahteraan masyarakat Kota Balikpapan semakin meningkat. Semua kinerja indikator makro sasaran ini meningkat dengan tajam dan masuk ke dalam kategori sangat tinggi.

Hal ini tidak terlepas dari capaian kinerja program yang dijalankan dalam rangka mewujudkan kondisi perekonomian yang inklusif. Sasaran 13 didukung oleh 19 program dan 23 indikator program. Capaian kinerja program yang menunjang sasaran 13 terhadap RPJMD Kota Balikpapan pada tahun 2022 menunjukkan hasil yang positif. Rata-rata capaian kinerja indikator program berada di angka 91,39 persen. Terdapat 9 program yang memiliki tingkat capaian di atas 100 persen dan dua program lainnya memiliki tingkat capaian di atas 80 persen. Jika dikategorikan, maka sepuluh program yang menunjang sasaran 13 termasuk ke dalam kategori sangat tinggi.

2.5.3.4.2 Capaian Kinerja Sasaran 14: Meningkatnya Nilai Realisasi Investasi Daerah

Sasaran ini diarahkan untuk meningkatkan pertumbuhan ekonomi daerah. Kondisi ini dijalankan untuk mencapai pertumbuhan ekonomi inklusif di Kota Balikpapan. Peningkatan nilai realisasi investasi dilakukan melalui peningkatan kondusivitas iklim investasi, identifikasi dan promosi investasi, peningkatan kualitas pelayanan perizinan serta pengendalian penanaman modal. Berikut adalah capaian kinerja sasaran 14 hasil RKPD Kota Balikpapan tahun 2022 semester 2:

Tabel 2. 152 Tingkat Capaian Kinerja Program Sasaran 14 Terhadap RPJMD Tahun 2022

Tujuan/Sasaran/ Program	Indikator	Satuan	Tingkat Capaian RPJMD Tahun 2022	
			K	Rp
Tujuan 6: Meningkatnya Pertumbuhan Ekonomi				
Sasaran 14: Meningkatnya nilai realisasi investasi daerah			299%	-
Program pengembangan iklim penanaman modal	Persentase Pelaku Usaha yang Mendapat Manfaat Insentif Bidang Penanaman Modal	Persen	0,00%	95,52%
Program promosi penanaman modal	Persentase Minat Investasi dalam Kegiatan Promosi Penanaman Modal Daerah	Persen	0%	0,00%
	Persentase Minat Investasi dalam Kegiatan Promosi Penanaman Modal Daerah	Persen	100%	109,50%
Program pelayanan penanaman modal	Persentase Pelayanan Perizinan dan Non Perizinan yang Diterbitkan	Persen	131,60%	95,97%
	Persentase Pelayanan Perizinan dan Non Perizinan yang Diterbitkan	Persen	131,60%	95,97%



Tujuan/Sasaran/ Program	Indikator	Satuan	Tingkat Capaian RPJMD Tahun 2022	
			K	Rp
Tujuan 6: Meningkatnya Pertumbuhan Ekonomi				
Program pengendalian pelaksanaan penanaman modal	Persentase Perusahaan (debottlenecking) yang difasilitasi Permasalahan Penanaman Modalnya	Persen	100,00%	62,67%
Program pengelolaan data dan sistem informasi penanaman modal	Persentase Data dan Informasi Perizinan dan Non Perizinan yang Berlaku Efektif	Persen	108,38%	96,72%

Tingkat capaian kinerja indikator nilai realisasi investasi pada tahun 2022 semester 2 telah mencapai angka 299 persen. Kondisi tersebut menunjukkan bahwa kondusifitas iklim investasi di Kota Balikpapan pada tahun 2022 semakin membaik menuju akhir pandemi covid-19. Realisasi investasi harus ditingkatkan secara berkesinambungan untuk meningkatkan pertumbuhan ekonomi dan kesejahteraan masyarakat.

Hal ini tidak terlepas dari capaian kinerja program yang dijalankan dalam rangka mewujudkan pertumbuhan ekonomi. Sasaran 14 didukung oleh 5 program dan 7 indikator program. Rata-rata tingkat capaian realisasi program di sasaran ini mencapai 81,65 persen. Ada dua indikator dengan realisasi nol persen. Empat indikator memiliki realisasi di atas 100 persen.

2.5.3.4.3 Capaian Kinerja Sasaran 15: Meningkatnya Ketahanan Pangan

Sasaran ini diarahkan untuk meningkatkan pertumbuhan ekonomi daerah. Kondisi ini dijalankan untuk mencapai pertumbuhan ekonomi inklusif di Kota Balikpapan. Peningkatan ketahanan pangan dilakukan melalui peningkatan kondusivitas iklim investasi, identifikasi dan promosi investasi, peningkatan kualitas pelayanan perizinan serta pengendalian penanaman modal. Berikut adalah capaian kinerja sasaran 15 hasil RKPD Kota Balikpapan tahun 2022 semester 2:

Tabel 2. 153 Tingkat Capaian Kinerja Program Sasaran 15 Terhadap RPJMD Tahun 2022

Tujuan/Sasaran/ Program	Indikator	Satuan	Tingkat Capaian RPJMD Tahun 2022	
			K	Rp
Tujuan 6: Meningkatnya Pertumbuhan Ekonomi				
Sasaran 15: Meningkatnya ketahanan pangan	Skor Pola Pangan Harapan	Nilai	99%	-
Program pengelolaan sumber daya ekonomi untuk kedaulatan dan kemandirian pangan	Persentase Infrastruktur yang Tersedia	Persentase	0,00%	0
	Persentase Ketersediaan pangan (tersedianya cadangan beras/jagung sesuai kebutuhan)	Persentase	0,00%	0
Program peningkatan diversifikasi dan ketahanan pangan masyarakat	Persentase ketersediaan pangan (Tersedianya cadangan beras/ jagung sesuai kebutuhan)	Persentase	116,67%	95,61%
Program penanganan kerawanan pangan	Persentase Penanganan Daerah Rawan Pangan	Persentase	200,00%	0
Program pengawasan keamanan pangan	Persentase Pangan Segar asal Tumbuhan yang aman	Persentase	125,00%	91,70%
Program pengelolaan perikanan tangkap	Jumlah Produksi Perikanan Tangkap (Ton)	Jumlah	101,21%	214,40 %
Program pengelolaan perikanan budiaya	Jumlah Produksi Perikanan Budiaya (ton)	Jumlah	189,97%	82,60%
Pemberdayaan Pembudi Daya Ikan Kecil	Jumlah Pembudidaya yang diberdayakan	Jumlah	150,00%	89,36%
Program penyuluhan pertanian	Persentase Peningkatan Kelas Kelompok Tani	Persentase	103,85%	224,06 %
Program penyediaan dan pengembangan sarana pertanian	Persentase Sarana Pertanian yang tersedia	Persentase	100,00%	103,68 %



Tujuan/Sasaran/ Program	Indikator	Satuan	Tingkat Capaian RPJMD Tahun 2022	
			K	Rp
Program penyediaan dan pengembangan prasarana pertanian	Persentase Prasarana Pertanian yang tersedia	Persentase	100,00%	0
Program pengendalian kesehatan hewan dan kesehatan masyarakat veterenier	Persentase Kesehatan Hewan dan Kesehatan Masyarakat Veteriner yang terlayani	Persentase	93,85%	84,86%
Program pengendalian dan penanggulangan bencana pertanian	Persentase Luas Lahan Pengendalian dan Penanggulangan Bencana Pertanian (%)	Persentase	0,00%	0
Program perizinan usaha pertanian	Persentase Rekomendasi yang Diterbitkan (persen)	Persentase	0,00%	0

Capaian indikator skor pola pangan harapan mencapai angka 99 persen pada periode semester 2 tahun 2022. Kondisi ini berarti bahwa capaian indikator tersebut masuk ke dalam kategori sangat tinggi. Hal ini tidak terlepas dari capaian kinerja program yang dijalankan dalam rangka mewujudkan pertumbuhan ekonomi. Sasaran 15 didukung oleh 13 program dan 14 indikator program.

Rata-rata capaian seluruh indikator kinerja program untuk sasaran ini adalah 91,47 persen. Empat indikator memiliki capaian nol persen. Sepuluh indikator memiliki capaian di atas 90 persen. Rata-rata capaian kinerja indikator program masuk ke dalam kategori sangat tinggi karena target disusun dengan skema kurang optimis pada masa pandemi covid-19.

2.5.3.4.4 Capaian Kinerja Sasaran 16: Meningkatnya Kunjungan Wisatawan Lokal dan Internasional

Arah dari sasaran ini yakni untuk meningkatkan angka jumlah kunjungan wisatawan, baik wisatawan lokal maupun mancanegara. Sasaran tersebut ditetapkan sebagai salah satu upaya Kota Balikpapan dalam mewujudkan Peningkatan Pertumbuhan Ekonomi Peningkatan kunjungan wisatawan diharapkan memberi kontribusi terhadap perekonomian lokal melalui pengeluaran yang dibelanjakan oleh wisatawan. Upaya yang dilakukan untuk meningkatkan jumlah kunjungan meliputi pendaftaran destinasi yang memiliki potensi daya tarik wisata, meningkatkan pengelolaan daya tarik wisata dan mendorong upaya pemasaran agar destinasi wisata di Kota Balikpapan semakin dikenal. Data terkait capaian kinerja sasaran 16 pada Misi 5 dapat dilihat di bawah ini.

Tabel 2. 154 Capaian kinerja Sasaran 16 Hasil RKPD Kota Balikpapan Tahun 2022

Tujuan / Sasaran / Program	Indikator	Satuan	Tingkat Capaian RPJMD Tahun 2022	
			K	Rp
Tujuan 5: Meningkatkan Pertumbuhan Ekonomi				
Sasaran Daerah 16: Meningkatnya Kunjungan Wisatawan Lokal dan Internasional	Meningkatnya kunjungan wisatawan local dan internasional	Juta Jiwa	122%	0
Program Peningkatan Daya Tarik Destinasi Pariwisata	Persentase Peningkatan Daya Tarik Wisata	Persen	353.67 %	85.92%
Program Pemasaran Pariwisata	Persentase Pertumbuhan Jumlah Kunjungan Pariwisata	Persen	126%	97.42%

Sumber: Dinas Pemuda, Olahraga, dan Pariwisata, 2022.

Tingkat capaian kinerja indikator Angka Kunjungan Wisatawan pada tahun 2022 semester 2 telah melebihi angka 100 persen. Kondisi tersebut menunjukkan



bahwa Dinas Pemuda, Olahraga, dan Pariwisata di Kota Balikpapan berhasil meningkatkan angka kunjungan wisatawan lokal maupun internasional. Angka rata-rata capaian kinerja sasaran yang masuk kategori sangat tinggi tersebut juga merupakan akumulasi dari capaian program dan kegiatan, sehingga apabila kinerja program dan kegiatannya baik, maka hal serupa akan didapatkan oleh sasaran. Terdapat 2 program yang memengaruhi sasaran meningkatnya jumlah wisatawan lokal maupun internasional di Kota Balikpapan, yakni keduanya mendapatkan predikat kinerja sangat tinggi. Namun, perlu dilihat pula bahwa angka rata-rata capaian yang sangat tinggi juga dipengaruhi oleh angka capaian program yang berada jauh di atas target. Hal itu mengindikasikan bahwa perlu adanya pembenahan dalam membuat naskah perencanaan.

2.5.3.4.5 Capaian Kinerja Sasaran 17: Meningkatnya Pertumbuhan Ekonomi Kreatif

Sasaran 17 pada Misi 5 RPJMD 2021-2026 diarahkan untuk meningkatkan pertumbuhan ekonomi kreatif di Kota Balikpapan. Pada sasaran ini Dinas Pemuda, Olahraga, dan Pariwisata menjadi pengampu yang bertanggung jawab akan tercapainya sasaran. Dinas Pemuda, Olahraga, dan Pariwisata Kota Balikpapan menetapkan 2 program dan 4 kegiatan yang menunjang terwujudnya sasaran peningkatan pertumbuhan ekonomi kreatif. Tingkat capaian kinerja sasaran 17 di Kota Balikpapan pada tahun 2022 dapat dilihat di bawah ini.

Tabel 2. 155 Capaian kinerja Sasaran 17 Hasil RKPD Kota Balikpapan Tahun 2022

Tujuan / Sasaran / Program	Indikator	Satuan	Tingkat Capaian RPJMD Tahun 2022	
			K	Rp
Tujuan 5: Meningkatkan Pertumbuhan Ekonomi				
Sasaran Daerah 16: Meningkatnya Pertumbuhan Ekonomi Kreatif	Persentase Pertumbuhan Ekonomi Kreatif	Persen	1,294%	0
Program Pengembangan Ekonomi Kreatif melalui Pemanfaatan dan Perlindungan Hak Kekayaan Intelektual	Persentase Sub sektor ekraf yang terfasilitasi dalam pendaftaran kekayaan intelektualnya	Persen	-	93.78%
Program Pengembangan Sumber Daya Pariwisata dan Ekonomi Kreatif	Persentase peningkatan kapasitas pelaku ekonomi kreatif	Persen	110%	96.24%

Sumber: Dinas Pemuda, Olahraga, dan Pariwisata, 2022.

Capaian sasaran meningkatnya pertumbuhan ekonomi kreatif di Kota Balikpapan pada tahun 2022 mendapatkan angka realisasi yang sangat signifikan jika dibandingkan dengan target. Hal itu menunjukkan bahwa pemerintah berhasil mendorong adanya pertumbuhan ekonomi kreatif di Kota Balikpapan, meskipun hal itu juga berarti bahwa target yang ditetapkan terlalu rendah. Capaian kinerja yang begitu tinggi dapat dipengaruhi oleh capaian kinerja program dan kegiatan. Setidaknya terdapat 2 Program dan 4 Kegiatan yang mendukung sasaran meningkatnya pertumbuhan ekonomi kreatif, meskipun perlu dilakukan pembaruan data realisasi dikarenakan ada data yang belum tersedia pada Program Pengembangan Ekonomi Kreatif melalui Pemanfaatan dan Perlindungan Hak Kekayaan Intelektual.



2.5.3.4.6 Capaian Kinerja Sasaran 18: Meningkatnya Pertumbuhan Sektor Unggulan Daerah

Misi 5 RPJMD 2021-2026 juga diarahkan untuk mewujudkan sasaran terkait pertumbuhan ekonomi, yakni untuk meningkatkan pertumbuhan sektor unggulan daerah di Kota Balikpapan. Dinas Perdagangan secara langsung bertanggung jawab untuk mengampu sasaran tersebut. Rincian data terkait Capaian Kinerja sasaran dapat meningkatnya pertumbuhan sektor unggulan daerah dapat dilihat pada tabel di bawah ini:

Tabel 2. 156 Capaian kinerja Sasaran 17 Hasil RKPD Kota Balikpapan Tahun 2022

Tujuan / Sasaran / Program	Indikator	Satuan	Tingkat Capaian RPJMD Tahun 2022	
			K	Rp
Tujuan 5: Meningkatkan Pertumbuhan Ekonomi				
Sasaran Daerah 16: Meningkatnya Pertumbuhan Sektor Unggulan Daerah	Persentase Pertumbuhan PDRB Sektor Perdagangan	Persen	151%	0
Program Perizinan dan Pendaftaran Perusahaan	Persentase pelaku usaha yang telah diverifikasi dan memperoleh rekomendasi	Persen	70.12%	92.68%
Program Peningkatan Sarana Distribusi Perdagangan	Persentase Sarana Distribusi Perdagangan yang Terkelola	Persen	100%	73.46%
Program Stabilisasi Harga Barang Kebutuhan Pokok dan Barang Penting	Persentase penurunan koefisien variasi harga antar waktu	Persen	182.93%	88.96%
Program Pengembangan Ekspor	Nilai Ekspor Bersih Non-Migas (Juta Dolar)	Persen	342.92%	99.91%
Program Standardisasi dan Perlindungan Konsumen	Persentase Alat-Alat Ukur, Takar, Timbang dan Perlengkapannya (UTTP) Bertanda Tera Sah yang Berlaku	Persen	98.51%	76.69%
Program Penggunaan dan Pemasaran Produk dalam Negeri	Persentase pelaku binaan yang meningkat omsetnya	Persen	128.21%	89.22%

Sumber: Dinas Perdagangan, 2022.

Capaian sasaran meningkatnya pertumbuhan sektor unggulan daerah di Kota Balikpapan pada tahun 2022 mendapatkan angka realisasi yang sangat tinggi, yakni lebih dari 100 persen. Angka capaian tersebut salah satunya dipengaruhi oleh angka capaian program dan kegiatan. Setidaknya terdapat 6 program yang mempengaruhi capaian kinerja sasaran dan juga mendapatkan angka capaian kinerja di atas 100 atau termasuk kategori sangat tinggi, meskipun terdapat 1 program yang perlu dilakukan optimalisasi karena berada pada kategori sedang, yakni program perizinan dan pendaftaran perusahaan.

2.6 Permasalahan Pembangunan Daerah

2.6.1 Permasalahan yang Berhubungan dengan Sasaran dan Prioritas

Kemiskinan merupakan masalah krusial di Kota Balikpapan. Hal ini dapat dilihat dari *trend* penurunan kemiskinan yang belum konsisten. Di samping itu, prioritas pemerintah pusat dalam hal penurunan kemiskinan ekstrim pada tahun 2024 menjadi tantangan tersendiri bagi Pemerintah Kota Balikpapan dalam berkontribusi mewujudkannya. Sasaran dalam prioritas ini adalah kemiskinan menurun dengan masalah yang ditemui, adalah sebagai berikut:

RKPD Kota Balikpapan tahun 2024 merupakan tahun ketiga pelaksanaan RPJMD Kota Balikpapan tahun 2021-2026. Permasalahan pembangunan daerah



Kota Balikpapan diidentifikasi berdasarkan gambaran umum kondisi daerah. Adapun permasalahan daerah tahun 2024 yang berhubungan dengan prioritas dan sasaran pembangunan daerah, adalah sebagai berikut:

1. **Peningkatan kualitas sumber daya manusia** masih perlu ditingkatkan terutama dalam rangka merespon tantangan perpindahan IKN, dengan permasalahan yang ditemukan sebagai berikut:
 - a. Masih tingginya angka stunting;
 - a. Adanya peningkatan penemuan kasus HIV AIDS terutama di kalangan penduduk produktif dan karyawan swasta yang disebabkan oleh masih terjadinya seks bebas, penggunaan narkoba, LGBT dan sebagainya. Selain itu, perpindahan IKN juga perlu diantisipasi karena mobilisasi masyarakat yang tinggi.
 - b. Pembangunan budaya literasi belum optimal;
 - c. Masih adanya anak putus sekolah;
 - d. Belum optimalnya penyerapan tenaga kerja lokal disebabkan oleh daya saing dan kompetensi tenaga kerja lokal masih rendah, dimana karakteristik lapangan kerja di Kota Balikpapan adalah sektor ekstraktif yang padat modal dan teknologi;
 - e. Tingginya tingkat migrasi penduduk yang masuk ke Kota Balikpapan;
 - f. Adanya kebijakan penurunan kemiskinan ekstrim dari pemerintah Pusat menjadi tantangan dalam pengentasan kemiskinan di Kota Balikpapan mengingat saat ini sinkronisasi data kemiskinan belum optimal antara data nasional dengan data daerah.
2. **Pembangunan ekonomi inklusif** perlu ditingkatkan dalam rangka merespon ketimpangan yang terjadi di Kota Balikpapan, dengan permasalahan yang ditemukan sebagai berikut:
 - a. Tingginya tingkat inflasi Kota Balikpapan;
 - b. Sektor pariwisata belum berperan dalam meningkatkan sektor lain, seperti perdagangan, ekomodasi, perhotelan, serta transportasi disebabkan oleh infrastruktur fisik dan non fisik yang masih terbatas;
 - c. Belum optimalnya fasilitasi pengembangan Ekraf dalam pendaftaran kekayaan intelektual;
 - d. Penerapan kemudahan perizinan dan berusaha belum optimal;
 - e. Belum optimalnya pemanfaatan fasilitas insentif untuk peningkatan iklim investasi daerah;
 - f. Dampak beroperasinya kilang minyak RDMP pada tahun 2024 terhadap rencana investasi daerah;



- g. Masih rendahnya koperasi sehat disebabkan oleh SDM pengelola koperasi masih terbatas, belum optimalnya fasilitasi pemenuhan rekomendasi untuk izin usaha koperasi, dan belum optimalnya pengawasan koperasi;
- h. Belum optimalnya fasilitasi usaha mikro menjadi wirausaha baru yang disebabkan oleh pemetaan data potensi dan pengembangan usaha mikro belum optimal, fasilitasi kemudahan berusaha belum optimal, dan pemberdayaan usaha mikro;
- i. Masih perlunya fasilitasi pengembangan UMKM mulai dari produksi hingga pemasaran dan digitalisasi;
- j. Masih perlunya fasilitasi kerjasama UMKM dengan perhotelan dan toko modern untuk pemasaran;
- k. Belum optimalnya pengemasan dan promosi produk UMKM

3. Peningkatan kualitas infrastruktur dan lingkungan hidup berkelanjutan

perlu ditingkatkan, dengan permasalahan yang ditemukan adalah:

- a. Belum optimalnya pengelolaan data jalan;
- b. Belum adanya rencana pemeliharaan jalan;
- c. Belum terhubungnya jaringan jalan antara kawasan perkotaan dengan kawasan strategis, seperti Kawasan industri kariangau;
- d. Keterbatasan air baku dan air bersih;
- e. Penataan bangunan gedung belum optimal;
- f. Pelayanan jalan lingkungan belum optimal;
- g. Penataan kawasan kumuh belum optimal;
- h. Pengendalian B3 dan Limbah perlu mendapatkan perhatian besar karena pengelolaannya masih terbatas pada pemerintah kota;
- i. Kurangnya sumber air;
- j. Banjir masih terjadi karena masih adanya pembukaan lahan yang tidak terpantau dan pembangunan drainase belum sesuai kebutuhan dan perencanaan.

4. Penguatan kinerja pemerintahan daerah yang lincah dan berbasis TIK

perlu ditingkatkan, dengan permasalahan ditemukan adalah sebagai berikut:

- a. Pengelolaan data kinerja pemerintah daerah belum terintegrasi.
- b. Penjabaran kinerja organisasi ke dalam kinerja individu belum selaras sehingga berdampak pada pelaksanaan program kegiatan yang tidak optimal;
- c. Penerapan sistem merit belum optimal karena penempatan ASN yang sesuai kompetensi, kualifikasi dan kinerja belum optimal;
- d. Belum optimalnya fasilitasi tugas belajar;



- e. Belum optimalnya pengembangan kompetensi ASN yang sesuai dengan rencana pengembangan kompetensi;
 - f. Belum optimalnya penyelenggaraan pengawasan terutama untuk penyelenggaraan pengawasan tujuan tertentu
 - g. Penerapan sistem kerja baru dalam penyelenggaraan pemerintahan daerah belum optimal;
 - h. Perlu ditingkatkan penggunaan TIK dalam penyelenggaraan kualitas pelayanan publik.
5. **Kondusifitas daerah** perlu ditingkatkan, dengan permasalahan yang ditemukan adalah sebagai berikut:
- a. Antisipasi dampak negatif dari perpindahan IKN karena akan tingginya mobilitas masyarakat;
 - b. Adanya pemilihan umum serentak tahun 2024 mulai dari Pemilu Legislatif (Pileg), Pemilu Presiden (Pilpres), dan Pilkada;
 - c. Masih perlunya peningkatan ketahanan bencana karena masih adanya aktivitas pembangunan yang tidak mempertimbangkan daya dukung dan daya tampung lingkungan hidup;
 - d. Kebakaran masih terjadi di wilayah kumuh.

2.6.2 Permasalahan yang Berhubungan dengan Penyelenggaraan Urusan Pemerintahan Daerah

Permasalahan pembangunan daerah yang berkaitan dengan penyelenggaraan urusan pemerintahan daerah dijabarkan pada tabel berikut ini:



Tabel 2. 157 Permasalahan Pembangunan Daerah Per Urusan

No	Urusan	Permasalahan	Data Dukung dan Analisis	Solusi
1.	Pendidikan	Masih terdapat tenaga pendidik yang belum sesuai dengan kualifikasi pada jenjang PAUD/TK, SD/MI, dan SMP/MTs.		<ul style="list-style-type: none"> Memberikan bantuan/beasiswa bagi tenaga pendidik Melakukan seleksi sesuai kualifikasi minimal
		Belum optimalnya ketersediaan sarana dan prasarana penunjang pendidikan di beberapa wilayah.		<ul style="list-style-type: none"> pemerataan sarana dan sarana penunjang pendidikan di seluruh wilayah, termasuk ke wilayah pinggiran kota
		Ketersediaan bangunan sekolah belum merata.	Berdasarkan hasil diskusi ketersediaan bangunan sekolah yang terbatas menjadi salah satu penyebab menurunnya APS SD	<ul style="list-style-type: none"> melakukan pemerataan Gedung sekolah hingga ke wilayah pinggiran kota
		Masih terbatasnya kompetensi guru khususnya dalam hal pemanfaatan teknologi dalam proses penyelenggaraan pendidikan		<ul style="list-style-type: none"> peningkatan kompetensi guru melalui berbagai pelatihan pemanfaatan IT dalam proses pembelajaran optimalisasi pemanfaatan layanan pendidikan berbasis IT
		Masih terdapat permasalahan ekonomi di masyarakat sehingga menyebabkan partisipasi sekolah menurun.		<ul style="list-style-type: none"> Melakukan pemberdayaan dan pendampingan guna meningkatkan perekonomian masyarakat
		Belum optimalnya pengelolaan DAPODIK.		<ul style="list-style-type: none"> Peningkatan kapasitas SDM pengelola dapodik melalui berbagai pelatihan
2	Kesehatan	Pelayanan ANC (Antenatal Care) terpadu belum berjalan optimal.	Tahun 2021, AKI 178 per 100.000 kelahiran. jauh dari target SDGs sebanyak 70 per 100.000 kelahiran hidup	<ul style="list-style-type: none"> Peningkatan fasilitas pelayanan kesehatan ibu hamil dan melahirkan Penguatan peran puskesmas dan jaringannya Peningkatan sistem rujukan
		Penanganan stunting belum optimal	Tahun 2022, prevalensi stunting 19,6%	<ul style="list-style-type: none"> Pemberian makanan bergizi pada ibu hamil, bayi, dan balita Peningkatan pemberian ASI eksklusif dan MPASI yang bergizi lengkap dan seimbang
		Penanganan dan pencegahan penyakit menular perlu ditingkatkan	Tahun 2017-2021, rata-rata HIV/AIDS 334 kasus, TBC 272 kasus, dan DBD 114 kasus	<ul style="list-style-type: none"> Pencegahan Penularan HIV/AIDS dan TBC melalui Screening dini Optimalisasi pelayanan kasus HIV/AIDS dan TBC dengan kerjasama berbagai stakeholder Peningkatan pemberantasan nyamuk penular (vector) pada lokasi yang berpotensi memiliki jentik maupun nyamuk penular
		Capaian SPM Kesehatan masih cukup jauh dari target 100%.	Tahun 2021, rata-rata SPM kesehatan 65%. Ada 5 pelayanan dibawah 50% yaitu pelayanan kesehatan pada usia lanjut, usia dasar, TBC dan hipertensi	<ul style="list-style-type: none"> Optimalisasi capaian SPM pelayanan kesehatan pada usia lanjut, usia dasar, penyakit TBC dan hipertensi
		Perlu peningkatan jumlah dan kualitas fasilitas kesehatan.	<ul style="list-style-type: none"> Ada 1 kecamatan belum memiliki rumah sakit yaitu Balikpapan Barat. Tahun 2021, rumah sakit yang terakreditasi baru 86,6% Tahun 2021, hanya ada 2 dari 27 puskesmas yang memiliki akreditasi paripurna 	<ul style="list-style-type: none"> Peningkatan sarana dan prasarana rumah sakit, puskesmas dan pustu Fasilitasi akreditasi Puskesmas



No	Urusan	Permasalahan	Data Dukung dan Analisis	Solusi
		Masih terbatasnya tenaga kesehatan di rumah sakit dan puskesmas.	Rata-rata setiap puskesmas hanya tersedia 2 bidan, sedangkan standarnya memiliki 4 bidan. Hampir setengah jumlah puskesmas belum memiliki apoteker dan tenaga kesehatan lingkungan. Persentase tenaga kesehatan di rumah sakit baru terpenuhi 50% pada tahun 2021.	<ul style="list-style-type: none"> • Penambahan bidan pada setiap puskesmas • Penambahan tenaga kesehatan di rumah sakit • Peningkatan kompetensi tenaga kesehatan puskesmas dan rumah sakit
4	Pekerjaan Umum dan Penataan Ruang	Peningkatan jumlah titik banjir dan genangan	Pada tahun 2021 jumlah titik banjir Kota Balikpapan adalah 88 titik, yang meningkat signifikan jika dibandingkan jumlah titik banjir pada tahun 2019 yang hanya 30 titik	<ul style="list-style-type: none"> • Pemulihan fungsi alami wilayah tangkapan air hulu DAS Ampal melalui kebijakan penataan ruang. • Mempertahakan fungsi hidrologi alami melalui drainase berkelanjutan(memaksimalkan infiltrasi alami) • Peningkatan drainase Saluran Sekunder Balikpapan Baru dan pemeliharaan drainase Saluran Sekunder Strata III Hulu. • Pembangunan Bendung Pengendali Banjir (Bendali) Ampal Hulu dan Bendali V untuk penerapan manajemen sistem drainase berkelanjutan. • Pengadaan pompa banjir untuk menyedot genangan air pada titik-titik lokasi banjir
		Masih terbatasnya ketersediaan air baku untuk pemenuhan kebutuhan masyarakat. Belum optimalnya ketersediaan dan kualitas jaringan air minum. Terbatasnya cakupan penyediaan air minum untuk masyarakat.	<ul style="list-style-type: none"> • Total ketersediaan air baku di Kota Balikpapan yaitu 1572,17 liter/detik, sedangkan kebutuhan air baku sebesar 1,780 liter/detik, masih terdapat selisih 207,83 liter/detik • Cakupan pelayanan air minum pada tahun 2021 menurun menjadi 78,14% dari 81,37% pada tahun 2020 	<ul style="list-style-type: none"> • Optimalisasi SPAM eksisting • Pengembangan dan Pembangunan SPAM • Pembangunan embung tangkapan air • Pemanfaatan air hujan secara optimal melalui bak penampung atau sumur resapan berdasarkan potensi pemanenan air hujan • Pengolahan air limbah dari grey water untuk dimanfaatkan kebalikan untuk penyiraman dan pembilasan • Menghindari pemanfaatan air tanah untuk keperluan sehari-hari dan merekomendasikan pemanfaatan air baku
		Masih terbatasnya sarana pengolahan air limbah terpusat	Indeks Kualitas Air di Kota Balikpapan mengalami penurunan pada sejak tahun 2019 (47,9), bahkan pada tahun 2021 (49,44) belum dapat melampaui capaian IKA pada tahun 2018 yakni sebesar 49,5. hal ini disebabkan karena pencemaran air yang dipengaruhi pembuangan limbah yang belum tepat	<ul style="list-style-type: none"> • Melakukan kajian pemilihan lokasi (<i>site selection</i>) untuk pembangunan IPLT dan kajian analisis jaringan perpipaan (<i>network analysis</i>) untuk perencanaan sistem saluran pembuangan air limbah. • Pembangunan Saluran Pembuangan Air Limbah (SPAL) Komunal • Pembangunan Instalasi Pengolahan Lumpur Tinja (IPLT)
		Kota Balikpapan sebagai Penyangga IKN	<ul style="list-style-type: none"> • Jarak Kota Balikpapan terhadap kawasan inti IKN adalah 90 km. • Infrastruktur Kota Balikpapan seperti Pelabuhan Kariangau Balikpapan dan Bandara Sepinggan sebagai sarana pengangkutan logistik utama bahan baku konstruksi pembangunan IKN. • Kegiatan industri di Kota Balikpapan sebagai simpul hilir migas dan logistik untuk Kalimantan Timur 	<ul style="list-style-type: none"> • Membuat kebijakan terkait prioritas lahan Kota Balikpapan • Melakukan kajian terkait dampak yang ditimbulkan dengan pembangunan IKN • Pembangunan Landmark Kota Balikpapan • Penataan Bangunan dan Lingkungan Perkotaan • Pengembangan kawasan industri diutamakan untuk industri yang ramah lingkungan



No	Urusan	Permasalahan	Data Dukung dan Analisis	Solusi
		Menurunnya jalan dalam kondisi mantap	Persentase jalan dalam kondisi mantap pada tahun 2021 sebesar 89,25% menurun jika dibandingkan capaian pada tahun 2017 sebesar 96,86%	Penataan dan peningkatan fasilitas pelengkap jalan
		Kurangnya ketersediaan infrastruktur persampahan	Persentase pengangkutan sampah ke TPA pada tahun 2021 sebesar 60,91 mengalami penurunan jika dibandingkan capaian pada tahun 2020 sebesar 60,91% Persentase pengelolaan sampah pada tahun 2021 baru mencapai 25,8% dari seluruh sampah yang ada	<ul style="list-style-type: none"> • Pengadaan infrastruktur pengelolaan sampah • Optimalisasi dan perencanaan angkutan sampah
5	Perumahan Rakyat dan Kawasan Permukiman	Masih rendahnya akses RLH	Banyaknya rumah tidak layak huni (RTLH) yang tersebar di seluruh wilayah Kota Balikpapan, sebaran RTLH di Kota Balikpapan terbanyak berada di Kecamatan Balikpapan Utara, Balikpapan Tengah, dan Balikpapan Barat yaitu sejumlah 196, 176, dan 99 unit, dengan jumlah mencapai 74,76% dari jumlah total unit RTLH di Kota Balikpapan	Peningkatan kualitas rumah tidak layak huni (RTLH)
		Backlog kepemilikan rumah masih tinggi	Persentase backlog kepemilikan rumah masih tinggi yakni 44,23% pada tahun 2021	Peningkatan akses masyarakat terhadap rumah layak huni dengan pembangunan dan penataan lingkungan maupun pembangunan sosial kesadaran masyarakat terhadap hidup bersih
		Masih adanya kawasan perumahan kumuh dan permukiman kumuh	Semenjak tahun 2015 hingga tahun 2021, penanganan kawasan kumuh terus dilakukan dan menyelesaikan 25 Ha kawasan kumuh yang telah diintervensi, namun masih terdapat 257 Ha kawasan kumuh yang tersebar di Kota Balikpapan	<ul style="list-style-type: none"> • Penataan kawasan kumuh • Pemetaan lokasi yang berpotensi menjadi kawasan kumuh untuk mengenali pola dan distribusi keruangan dari kawasan kumuh
6.	Kemanan dan Ketertiban Umum	Masih adanya tindak kriminalitas dan kejahatan	Tahun 2021 terdapat 276 tindak kejahatan	<ul style="list-style-type: none"> • Peningkatan pengawasan keamanan • Pemberdayaan, pendampingan dan fasilitasi masyarakat guna meningkatkan perekonomian masyarakat
		Belum optimalnya upaya Mitigasi Bencana	Tahun 2022, nilai Indeks Risiko Bencana Kota Balikpapan yaitu 110	<ul style="list-style-type: none"> • Penyediaan informasi bahaya banjir berupa peta spasial bahaya banjir, zonasi banjir, data histori banjir, dan pengetahuan lokal (<i>local knowledge</i>) • Kajian Risiko Banjir untuk mengetahui kerentanan dan tingkat bahaya. • Melakukan standar struktur bangunan tahan banjir • Memanfaatkan Sistem Peringatan Dini sebagai alat kunci yang dapat dimanfaatkan untuk mengurangi kerusakan akibat peristiwa banjir
		Angka kebakaran permukiman, lahan dan hutan masih tinggi. Masih Belum Optimalnya Kapasitas SDM terkait Penanganan Kebakaran	Terdapat 46 kejadian kebakaran permukiman/gedung, dan 9 kejadian kebakaran lahan dan hutan	<ul style="list-style-type: none"> • Memilih material dan bahan bangunan yang tidak mudah terbakar • Mempertimbangkan akses terhadap pasokan air untuk pemadaman kebakaran



No	Urusan	Permasalahan	Data Dukung dan Analisis	Solusi
7	Sosial	Belum semua PPKS terfasilitasi bantuan sosial.	Selama tahun 2019-2021, PPKS yang menerima bantuan sosial baru 76,13%.	<ul style="list-style-type: none"> Peningkatan pemberian bantuan sosial pada PPKS Percepatan penghapusan kemiskinan ekstrem melalui sistem jaminan sosial Peningkatan kerjasama dengan CSR perusahaan melalui Forum Komunikasi Tanggung Jawab Sosial Lingkungan Perusahaan (TJSLP) untuk melaksanakan berbagai pelayanan sosial
		Belum optimalnya implementasi SPM Sosial	Rata-rata capaian SPM Sosial selama periode 2018-2021 baru sebesar 78,95%. Dari 5 jenis layanan pada SPM Sosial, ada 1 pelayanan yang memiliki capaian cukup rendah yakni rehabilitasi sosial dasar penyandang tuna sosial	<ul style="list-style-type: none"> Peningkatan SPM Sosial bidang rehabilitasi sosial dasar penyandang tuna sosial
8	Tenaga Kerja	Tingkat pengangguran menurun. Faktor keberhasilan yang perlu diperhatikan seperti tingkat kesempatan kerja. Faktor tersebut terkait dengan kesesuaian kompetensi dengan permintaan pasar tenaga kerja, jaringan pemasaran tenaga kerja yang semakin baik dan penyelesaian perselisihan hubungan industrial yang semakin membaik.		<ul style="list-style-type: none">
9	Pemberdayaan Perempuan dan Perlindungan Anak	Penyelenggaraan kebijakan pengarusutamaan gender pada setiap kebijakan, program dan kegiatan belum optimal	Partisipasi perempuan dalam parlemen masih 20%, partisipasi perempuan dalam tenaga profesional 48,91% dan kontribusi pendapatan perempuan baru 26,41%.	<ul style="list-style-type: none"> Peningkatan sosialisasi pengarusutamaan gender (PUG) pada pemerintah, swasta dan masyarakat Peningkatan peran perempuan dalam kegiatan publik Optimalisasi upaya perlindungan dan pempdapingan perempuan korban kekerasan
		Pendampingan serta penanganan kasus korban kekerasan pada anak dan perempuan perlu ditingkatkan.	Rata-rata capaian penyelesaian kasus baru 69%	<ul style="list-style-type: none"> Peningkatan layanan perlindungan anak Sosialisasi penciptaan lingkungan yang ramah anak
10	Pangan	Ketahanan pangan yang semakin membaik. Faktor keberhasilan yang perlu diperhatikan adalah perbaikan ketersediaan, keterjangkauan dan pemanfaatan pangan di Kota Balikpapan.		<ul style="list-style-type: none">
11	Pertanahan	Penanganan kasus/sengketa pertanahan masih belum optimal	Rata-rata persentase penanganan kasus/sengketa pertanahan pada 2017 – 2021 sebesar 76,13% masih belum dapat menangani seluruh aduan yang terjadi	<ul style="list-style-type: none"> Pemetaan tanah negara, masyarakat, maupun swasta yang bersengketa ataupun berpotensi konflik untuk mengetahui pola sebaran dan status penguasaan, pemilikan, penggunaan, dan pemanfaatan tanah. Perlu dilakukan penyusunan referensi peta standar/baku yang dapat dijadikan acuan dalam proses penanganan dan penyelesaian
		Rendahnya pengawasan peruntukan dan pemanfaatan lahan	<ul style="list-style-type: none"> Penanganan kasus/sengketa pertanahan yang difasilitasi mayoritas disebabkan oleh masih banyaknya tumpang tindih kepemilikan dan pemanfaatan lahan yang tidak sesuai dengan peruntukannya dalam rencana tata ruang wilayah 	<ul style="list-style-type: none"> Peningkatan pengawasan dan evaluasi pemanfaatan ruang Penyuluhan dan sosialisasi kepada masyarakat terkait peruntukan dan pemanfaatan lahan sesuai rencana tata ruang wilayah



No	Urusan	Permasalahan	Data Dukung dan Analisis	Solusi
			<ul style="list-style-type: none"> 35,61 Ha lahan masih belum dibebaskan untuk pembangunan Waduk Teritip; 120,81 Ha lahan belum dibebaskan untuk pembangunan Embung Aji Raden; dan 167,07 Ha belum dibebaskan untuk pembangunan ITK. 	
12	Lingkungan Hidup	Menurunnya kualitas udara	Nilai IKU Kota Balikpapan pada tahun 2021 adalah 88,52 dan mengalami penurunan sebesar 0,4 dibandingkan IKU pada tahun 2020 dengan nilai 88,92.	<ul style="list-style-type: none"> Perluasan dan pemeliharaan kawasan hijau perkotaan dengan jenis pohon lokal sebagai filter alami emisi polutan udara dan pakan satwa burung
		Kualitas air belum optimal, masih adanya sedimentasi (<i>total suspended solids</i>)	Nilai IKA Kota Balikpapan tahun 2018 adalah 49,5 dan terus mengalami penurunan pada tahun 2019 dan 2020 dengan nilai IKA berturut-turut 47,9 dan 47,22. Pencemaran air di Kota Balikpapan disebabkan oleh pencemaran air limbah domestik dan non domestik, serta limpasan air hujan yang membawa kikisan tanah.	<ul style="list-style-type: none"> Memperbaiki tata guna lahan hulu DAS untuk mengurangi tingkat erosi permukaan. Tingginya sedimentasi disebabkan oleh erosi hulu DAS yang intensif. Optimalisasi sarana pengelolaan kualitas air pada wilayah sungai (WS)
		penanganan limbah cair juga masih belum optimal sehingga berdampak banyak terhadap pencemaran air	Nilai IKA Kota Balikpapan tahun 2018 adalah 49,5 dan terus mengalami penurunan pada tahun 2019 dan 2020 dengan nilai IKA berturut-turut 47,9 dan 47,22. Pencemaran air di Kota Balikpapan disebabkan oleh pencemaran air limbah domestik dan non domestik, serta limpasan air hujan yang membawa kikisan tanah	<ul style="list-style-type: none"> Optimalisasi SPAL dan IPLT
		masih adanya usaha ilegal yang limbah kegiatannya secara langsung mencemari sungai. Selain itu, ketidaktahuan pelaku usaha skala kecil terhadap kewajiban untuk mengelola air limbah kegiatan/usahanya	Nilai IKA Kota Balikpapan tahun 2018 adalah 49,5 dan terus mengalami penurunan pada tahun 2019 dan 2020 dengan nilai IKA berturut-turut 47,9 dan 47,22. Pencemaran air di Kota Balikpapan disebabkan oleh pencemaran air limbah domestik dan non domestik, serta limpasan air hujan yang membawa kikisan tanah	<ul style="list-style-type: none"> Denda dan sanksi administrasi terhadap pelaku pencemaran lingkungan Sosialisasi dan pelatihan pengelolaan air limbah kepada pelaku UMKM Penerapan insentif dan disinsentif terhadap kegiatan berdampak pada kualitas air
		Tingginya alih fungsi lahan	Nilai indeks kualitas tutupan lahan pada tahun 2021 yaitu 68.72	<ul style="list-style-type: none"> Peningkatan kegiatan pengawasan dan pengendalian rencana tata ruang Meminimalisir perubahan terhadap kawasan hutan Meminimalkan pembukaan lahan terutama di kawasan mangrove
		Belum optimalnya pengelolaan persampahan	Kota Balikpapan menghasilkan sampah sebanyak 488,25 ton/hari Jumlah bank sampah di Kota Balikpapan mengalami penurunan yang semula berjumlah 126 unit, pada tahun 2020 menjadi 107 unit.	<ul style="list-style-type: none"> Pembangunan infrastruktur pengelolaan sampah Peremajaan angkutan sampah Penyediaan fasilitas angkutan sampah terpilah Pemberian insentif kepada pelaku usaha bank sampah Pelaksanaan sosialisasi dan pelatihan peningkatan kapasitas masyarakat dalam mengelola bank sampah.



No	Urusan	Permasalahan	Data Dukung dan Analisis	Solusi
				<ul style="list-style-type: none"> • Penyediaan pusat daur ulang sampah • Membangun kesadaran dan minat masyarakat terhadap pemilahan sampah melalui penghargaan kreatifitas melalui event perlombaan • Optimalisasi TPS 3R dalam pemilahan dan pengelolaan sampah yang dapat didaur ulang
		masih rendahnya kesadaran masyarakat dalam pengelolaan air limbah yang aman	Nilai IKA Kota Balikpapan tahun 2018 adalah 49,5 dan terus mengalami penurunan pada tahun 2019 dan 2020 dengan nilai IKA berturut-turut 47,9 dan 47,22. Pencemaran air di Kota Balikpapan disebabkan oleh pencemaran air limbah domestik dan non domestik, serta limpasan air hujan yang membawa kikisan tanah	<ul style="list-style-type: none"> • Sosialisasi dan pelatihan untuk peningkatan kapasitas masyarakat dalam pengelolaan air limbah yang aman
15	Administrasi Kependudukan dan Pencatatan Sipil	Belum optimalnya kepemilikan kartu identitas anak dan e-KTP Belum optimalnya pemanfaatan data kependudukan	Terdapat penurunan kepemilikan KIA, dari 85,82% (2021) menjadi 74,41% (2022)	Sosialisasi pentingnya kepemilikan KIA Kerjasama pemanfaatan data kependudukan
14	Pengendalian Penduduk dan Keluarga Berencana	Belum optimalnya ketahanan keluarga	Tahun 2021, persentase keluarga yang tepapar pemahaman tentang fungsi keluarga baru 85%	<ul style="list-style-type: none"> • Sosialisasi peningkatan kualitas pengasuhan pada orangtua dan masyarakat • Peningkatan pendidikan karakter pada anak
15	Perhubungan	Penurunan jumlah angkutan umum di Kota Balikpapan	Penurunan jumlah angkutan umum pada tahun 2021 hingga 70,9% jika dibandingkan dengan tahun 2017	<ul style="list-style-type: none"> • Perbaiki trayek dan jalur angkutan umum perkotaan
		Kurangnya pengadaan marka jalan	Forum anak menyampaikan aspirasi pengadaan marka jalan dan zoss	<ul style="list-style-type: none"> • Pengadaan marka jalan dan penanda zona selamat sekolah • Pengadaan papan nama jalan
16	Komunikasi dan Informatika	Belum optimalnya implementasi Sistem Pemerintahan Berbasis Elektronik Pengelolaan data kinerja belum terpusat	Capaian Indeks SPBE di tahun 2022 masih di angka 3 dibanding dengan target RPJMD di angka 4 Data antar dokumen untuk indikator yang serupa tidak sama	<ol style="list-style-type: none"> 1. Peningkatan infrastruktur SPBE 2. Peningkatan standarisasi keamanan informasi ISO 27001 3. Peningkatan kapasitas aparatur di bidang IT Membangun sistem pengelolaan data terpusat antar Perangkat Daerah
17	Koperasi, Usaha Kecil dan Menengah	Belum optimalnya akses pinjaman permodalan bagi pelaku UMKM		<ul style="list-style-type: none"> •
18	Penanaman Modal	Belum optimalnya peningkatan realisasi investasi. Faktor-faktor yang perlu diperhatikan adalah identifikasi potensi investasi, promosi investasi dan peningkatan kualitas pelayanan perizinan.		<ul style="list-style-type: none"> •
19	Kepemudaan dan Olahraga	Belum efektifnya penerapan regulasi terkait dengan kepemudaan.		<ul style="list-style-type: none"> • Penyusunan regulasi terkait pengelolaan organisasi kepemudaan • Pengawasan terhadap implementasi regulasi kepemudaan
		Belum efektifnya pembinaan dan pendampingan terhadap organisasi kepemudaan.		<ul style="list-style-type: none"> • Optimalisasi sarana dan prasarana penunjang olahraga • Peningkatan pendampingan dan pembinaan terhadap organisasi kepemudaan



No	Urusan	Permasalahan	Data Dukung dan Analisis	Solusi
		Masih terbatasnya sarana dan prasarana pendukung olahraga baik olahraga prestasi maupun rekreasi.		<ul style="list-style-type: none"> • Peningkatan kualitas dan kuantitas sarana penunjang olahraga, baik olahraga prestasi maupun olahraga rekreasi
		Belum efektifnya pembinaan terhadap atlet		<ul style="list-style-type: none"> • Peningkatan pembinaan terhadap atlet • Pemberian hibah/bantuan dana pengembangan dan pembinaan atlet
		Belum optimalnya kualitas pelatih olahraga		<ul style="list-style-type: none"> • Peningkatan pembinaan terhadap pelatih • Pemberian hibah/bantuan dana pengembangan dan pembinaan terhadap pelatih • Pemberian bantuan untuk meningkatkan lisensi kepelatihan
		Masih minimnya agenda kompetisi olahraga		<ul style="list-style-type: none"> • Penyelenggaraan even-even keolahragaan baik prestasi maupun rekreasi
20	Statistik			•
21	Persandian	Belum optimalnya Perangkat Daerah yang melakukan pengamanan informasi	Capaian kinerja untuk indikator "Persentase PD yang melakukan pengamanan informasi" di tahun 2021 masih sebesar 65%.	Meningkatkan kesadaran dan partisipasi PD untuk melakukan pengamanan informasi
22	Kebudayaan			•
23	Perpustakaan	-		•
24	Kearsipan	Pengelolaan kearsipan daerah belum baik	Indikator Persentase PD yang arsipnya telah terdata dan tertata" masih rendah: - 2020 (25%) - 2021 (30%) - 2022 (35%)	<ol style="list-style-type: none"> 1. Peningkatan kualitas pengelolaan arsip dinamis 2. Peningkatan pengawasan kearsipan di PD
25	Kelautan dan Perikanan	Peningkatan produksi perikanan tangkap dan budidaya. Faktor keberhasilan yang perlu diperhatikan adalah kapasitas SDM, sarana dan prasarana dan akses terhadap bantuan permodalan.		•
26	Perindustrian	Penurunan pertumbuhan industri. Faktor yang perlu diperhatikan adalah peningkatan kompetensi pelaku industri dan peningkatan penggunaan bahan baku lokal dalam proses pengolahan produk.		•
27	Pariwisata	Penurunan kontribusi sektor pariwisata dan kunjungan wisatawan. Faktor yang harus diperhatikan adalah pengembangan daya tarik destinasi, pengembangan pemasaran pariwisata dan pengembangan ekonomi kreatif.		•
28	Pertanian	Peningkatan produksi tanaman pangan, hortikultura dan perkebunan serta penurunan produksi hasil ternak. Faktor-faktor yang perlu diperhatikan adalah kapasitas petani dan peternak, sarana dan prasarana, perlindungan luas lahan, penurunan serangan hama dan penyakit serta perlindungan dari bencana pertanian.		•
29	Perdagangan	Peningkatan kinerja sektor perdagangan. Faktor yang harus diperhatikan adalah peningkatan sarana		•



No	Urusan	Permasalahan	Data Dukung dan Analisis	Solusi
		perdagangan, stabilitas harga dan ketersediaan barang, perlindungan konsumen, kualitas produk dan nilai ekspor bersih perdagangan. Perlindungan terhadap pasar tradisional juga menjadi perhatian utama.		
30	Sekretariat Daerah	Implementasi reformasi birokrasi tematik belum optimal	Mengikuti regulasi nasional dalam road map RB 2020-2024	Fasilitasi implementasi reformasi birokrasi tematik
		Inflasi Kota Balikpapan cukup tinggi	Inflasi tahunan Kota Balikpapan fluktuatif dalam 3 tahun (BPS Kota Balikpapan): 2019 (1,88) 2020 (0,65) 2021 (2,28)	Koordinasi kebijakan pengendalian inflasi daerah
		Implementasi BUMD belum berjalan optimal	Terdapat penurunan nilai deviden BUMD - 2021 (Rp12.401.160.800) - 2022 (Rp 6.194.454.308)	Fasilitasi peningkatan kinerja BUMD/Perusda
31	Sekretariat DPRD	Belum optimalnya fasilitasi pelaksanaan tugas DPRD	DI tahun 2022 indikator persentase pelaksanaan tugas DPRD yang terfasilitasi sebesar 72,1%	Penguatan layanan dukungan tugas dan fungsi DPRD
32	Perencanaan	Sebagian PD belum mampu merumuskan kinerja yang berorientasi hasil (outcome), terukur, dan relevan.	Hasil temuan di IKP tahun 2022 tentang perumusan indikator program di RPJMD tahun 2021-2026 menunjukkan bahwa dari 155 program, terdapat 29 program yang indikatornya belum sesuai dengan kriteria indikator yang baik, seperti DO indikator program masih ambigu, level indikator program belum sesuai dengan kriteria indikator kinerja program, penentuan target kinerja belum baik dan belum sesuai dengan anggaran, misalnya anggaran program setiap tahun naik, namun targetnya diturunkan. Selain itu, juga ada temuan terkait terdapat target indikator program, namun anggarannya tidak ada. Kondisi yang sama juga terjadi di perumusan indikator di level PD. Selain indikator program masih ada yang belum baik, juga perumusan indikator kegiatan yang masih ambigu, level indikator kinerja Renstra belum baik (misalnya level indikator program lebih tinggi dari indikator sasaran), dan level indikator kegiatan belum sesuai dengan kriteria indikator kegiatan.	- Kualitas program beserta indikator, target kinerja dan target belanja perlu diperbaiki. Perbaiki antara lain terkait level indikator program yang perlu diposisikan sebagai intermediate outcome, menelaah target yang semakin tinggi semakin baik atau semakin rendah semakin baik, dan penyesuaian target anggaran berbasis target kinerja.
		Kurangnya konsistensi antara dokumen 5 tahunan PD dengan dokumen tahunan	Hasil penilaian IKP 2022 menyatakan bahwa Penilaian terhadap kualitas program, kegiatan dan sub kegiatan di Renja PD menunjukkan hasil yang belum optimal karena mendapatkan kategori sangat kurang. Kondisi ini disebabkan oleh beberapa Renja PD berupa program, kegiatan, dan sub kegiatan	Sinkronisasi dokumen perencanaan tahunan dengan 5 tahunan



No	Urusan	Permasalahan	Data Dukung dan Analisis	Solusi
			beserta indikatornya belum konsisten dengan dokumen Renstra. Selain itu, penyebab lain juga belum adanya penyesuaian indikator sub kegiatan Renja dengan Kepmendagri 050-5889.	
		Crosscutting lintas PD/Sektor dalam mendukung prioritas pembangunan daerah sudah dilakukan, namun belum menyeluruh dan implementatif	Pertanyaan “tingkat efektivitas implementasi pembangunan lintas sektor” di kuesioner IKP tahun 2022 yang disebar ke musrenbang keforum PD dan khusus PD mendapatkan nilai dengan kategori “cukup”.	Diperlukan sinergisitas lintas PD/ sektor terutama untuk menyelesaikan prioritas masalah seperti pengentasan kemiskinan dan penanggulangan banjir
		Partisipasi masyarakat khususnya masyarakat rentan dalam proses perencanaan daerah masih minim	Nilai IKP Kota Balikpapan Tahun 2022 menunjukkan keaktifan masyarakat rentan (kelompok difabel, perempuan, anak, lansia) di musrenbang kecamatan atau kota berada pada nilai dengan kategori “kurang”, sedangkan keaktifan masyarakat seperti tokoh agama, adat, dan pemuda berada pada nilai “Cukup”.	Mengundang kelompok masyarakat rentan agar hadir dalam musrenbang dan memberi ruang untuk memberikan usulan. Dalam undangan musrenbang selain lembar undangan juga dapat disertakan lampiran form usulan sehingga apabila kelompok masyarakat rentan tersebut berhalangan hadir dapat tetap memberikan usulan dengan mengisi form.
		Keberlanjutan usulan masyarakat dalam dokumen perencanaan belum optimal	Usulan masyarakat di dalam musrenbang yang diakomodir tahun 2022 hanya sebesar 35,1%. Angka tersebut turun dari tahun 2021 sebesar 61,8% (Bappedalitbang, 2022)	<ol style="list-style-type: none"> 1. Perlu penyamaan persepsi dari masyarakat dan penyelenggara musrenbang berbagai level bahwa usulan musrenbang tidak sebatas usulan pembangunan fisik, seperti jalan, irigasi, dan bangunan lain. Masyarakat perlu diinformasikan bahwa usulan musrenbang bisa ke ranah substansi sehingga seleksi usulan masyarakat bisa lebih variatif dan peluang usulan masyarakat hingga ke dokumen perencanaan lebih besar; 2. Menjadikan indikator terkait berapa proporsi usulan masyarakat yang masuk ke dalam dokumen perencanaan menjadi indikator kinerja unsur perencanaan
33	Penelitian dan Pengembangan	Belum optimalnya inovasi daerah	Indeks inovasi daerah tahun 2022 sebesar 53,88,	<ol style="list-style-type: none"> 1. Optimalisasi inovasi daerah berbasis kebutuhan masyarakat
34	Keuangan	Kemandirian keuangan daerah belum optimal	Kapasitas Fiskal Daerah Kota Balikpapan tahun 2022 masuk dalam kategori sangat tinggi dengan nilai, yaitu 2,636. Meskipun demikian, <i>trend</i> kemandirian keuangan daerah dilihat dari sisi kontribusi PAD terhadap pendapatan daerah masih belum optimal dimana terjadi penurunan pada tahun 2022, yaitu sebesar 5 persen dari 33 persen pada tahun 2021 menjadi 28 persen pada tahun 2022.	<ol style="list-style-type: none"> 1. Intensifikasi dan ekstensifikasi pajak daerah 2. Digitalisasi sistem pelayanan dan pemungutan serta pemutahiran data wajib pajak dan retribusi; 3. Peningkatan kontribusi kinerja BUMD terhadap PAD. 4. Peningkatan kelembagaan dalam merespon UU HKPD 5. Peningkatan manajemen aset
35	Kepegawaian	Sistem merit yang menempatkan pegawai memiliki kompetensi yang sesuai dengan syarat jabatan belum optimal	<p>Saat ini penempatan ASN melalui promosi, mutasi, dan rotasi sesuai kualifikasi dan kompetensi serta kinerja belum mencapai target pada tahun 2022</p> <p>Pada tahun 2017 realisasi indikator “Aparatur yang memiliki kompetensi sesuai syarat jabatan” sebesar 83,85%. Peningkatan terus terjadi hingga tahun 2018</p>	<ol style="list-style-type: none"> 1. Pelaksanaan tindak lanjut rekomendasi pola karier instansi 2. Pengembangan sistem informasi kepegawaian yang mendukung sistem merit 3. Optimalisasi jabatan fungsional



No	Urusan	Permasalahan	Data Dukung dan Analisis	Solusi
			mencapai 92,9%. Akan tetapi pada tahun 2019 sampai tahun 2021 terjadi penurunan, hingga menjadi 74,36% (RKPD 2023).	
36	Pendidikan dan Pelatihan	Pengembangan kompetensi ASN belum optimal	Berdasarkan hasil evaluasi kinerja RKPD tahun 2022 menunjukkan pengembangan kompetensi ASN, baik kompetensi manajerial dan fungsional belum berjalan optimal dengan tingkat capaian kinerja 22 persen. Secara <i>trend</i> menunjukkan aparatur yang memiliki kompetensi sesuai syarat jabatan menunjukkan peningkatan pada tahun 2022, yaitu sebesar 74,89 persen, namun angkat tersebut masih lebih kecil dari tahun 2020, yaitu sebesar 80,44 persen	<ol style="list-style-type: none"> 1. Optimalisasi pengembangan kompetensi ASN melalui tugas belajar 2. Pengembangan kompetensi teknis umum
37	Pengawasan	Jumlah auditor tidak seimbang dengan jumlah yang akan diaudit sehingga jadwal audit tiap Perangkat Daerah seing bertabrakan	Hasil wawancara inspektorat penilaian IKP menyatakan bahwa jumlah APIP saat tahun 2022 sebanyak 28, ideal 52 APIP (Wawancara Inspektorat, 2022)	Penambahan jumlah APIP
		Implementasi pengawasan belum optimal	Maturitas SPIP	<ul style="list-style-type: none"> - Pendampingan SPIP kepada PD pilot - Perancangan zona integritas - Probitas audit untuk proyek strategis Kota Balikpapan
38	Kewilayahan	Penyelenggaraan koordinasi trantibum di kecamatan belum optimal	Capaian di Balikpapan Utara pada tahun 2022 sebesar 88%	Peningkatan koordinasi dalam penyelenggaraan ketentraman dan ketertiban umum
		Belum optimalnya partisipasi masyarakat terhadap pembangunan	Indikator "Persentase rata-rata tingkat partisipasi masyarakat dalam membangun kelurahan" di Balikpapan Utara sebesar 15,27%; Balikpapan Timur sebesar 11,29%; Balikpapan Kota sebesar 13; Balikpapan Selatan sebesar 19,27%; Balikpapan Barat sebesar 23,37%; dan Balikpapan Tengah sebesar 23,37%.	Fasilitasi pemberdayaan masyarakat
		Belum optimalnya pelayanan kecamatan terhadap masyarakat	IKM perkecamatan masih belum mencapai 90%	<ol style="list-style-type: none"> 1. Digitalisasi pelayanan kecamatan 2. Dukungan pelaksanaan tugas dan fungsi OPD di wilayah kecamatan
39	Kesatuan Bangsa dan Politik	Kondusivitas wilayah menjelang Pilkada serentak 2022	Pilkada serentak tahun 2024	<ul style="list-style-type: none"> - Koordinasi kewaspadaan dini antara pemerintah daerah dan penyelenggara pilkada



2.7 Isu Strategis

Isu strategis merupakan kondisi atau hal yang harus diperhatikan atau dikedepankan dalam perencanaan pembangunan daerah karena dampaknya yang signifikan bagi Daerah dengan karakteristik bersifat penting, mendasar, mendesak, dan menentukan pencapaian tujuan penyelenggaraan pemerintahan daerah di masa yang akan datang. Berdasarkan hasil evaluasi terhadap RKPD Kota Balikpapan tahun 2022 dan lingkungan strategis Kota Balikpapan, maka isu strategis Kota Balikpapan tahun 2024, adalah sebagai berikut:

1. **Perlindungan dan daya saing SDM** yang difokuskan pada:
 - a. Penghapusan kemiskinan ekstrem melalui kolaborasi lintas sektor;
 - b. Inklusif ramah anak dan disabilitas;
 - c. Penurunan prevalensi stunting dan pencegahan kasus pernikahan dini melalui penguatan ketahanan keluarga dan fasilitasi bina mental;
 - d. Pencegahan dan pengendalian penyakit menular, seperti HIV AIDS dan sebagainya;
 - e. Meningkatkan akses dan kualitas layanan dasar pendidikan dan kesehatan, kompetensi SDM di tengah perkembangan perekonomian dan posisi sebagai mitra IKN.
2. **Pertumbuhan ekonomi yang inklusif** yang difokuskan pada:
 - a. Perlindungan dan pengembangan UMKM dan ekonomi kreatif;
 - b. Daya tarik wisata yang perlu ditingkatkan dan pengembangan Kota MICE;
 - c. Respon ekonomi migas secara bijak dan penguatan ekonomi non-migas.
3. **Peningkatan infrastruktur pelayanan dasar, pengendali bencana dan penunjang perekonomian** yang difokuskan pada:
 - a. Peningkatkan infrastruktur pelayanan dasar mulai dari fasilitas pendidikan, kesehatan, dan rumah/permukiman layak huni, hingga infrastruktur inklusif
 - b. Infrastruktur pengendali banjir;
 - c. Infrastruktur penopang dan penghubung PSN dengan sentra perekonomian wilayah dan ketersediaan air baku.
4. **Peningkatan kualitas lingkungan hidup** yang difokuskan pada:
 - a. Perbaikan tata guna lahan hulu DAS;
 - b. Pengendalian pemanfaatan ruang dan kebijakan prioritas lahan kota;
 - c. Pengelolaan sampah.
5. **Reformasi birokrasi tematik dan peningkatan merit sistem** yang difokuskan pada:
 - a. Akuntabilitas kinerja berorientasi hasil dan kolaboratif;
 - b. Penguatan kompetensi dan kinerja ASN;



- c. Pengembangan pola karier ASN.
6. **Penguatan Kondusifitas wilayah** yang difokuskan pada:
 - a. Penyelenggaraan pemilu dan pilkada damai;
 - b. Penguatan sinergi Forkopimda dan seluruh komponen masyarakat.
7. **Kesiapan sebagai mitra IKN** yang difokuskan pada:
 - a. Kesiapan SDM dan keterlibatan sumber daya lokal;
 - b. Kesiapan infrastruktur dan logistik;
 - c. Respon kebijakan tata ruang.



BAB III

KERANGKA EKONOMI DAN KEUANGAN DAERAH

3.1 Arah Kebijakan Ekonomi Daerah

Arah kebijakan pembangunan ekonomi daerah tidak hanya mempertimbangkan kondisi di Kota Balikpapan saja tetapi juga perlu mempertimbangkan kondisi perekonomian makro di tingkat provinsi, nasional, bahkan global. Sinergitas perencanaan di tingkat daerah dan nasional harus dilakukan untuk menjamin tercapainya tujuan pembangunan ekonomi demi terciptanya masyarakat Balikpapan yang sejahtera. Perekonomian Kota Balikpapan dipengaruhi oleh kondisi perekonomian nasional dan global sehingga pada bab ini disajikan data dan analisis terkait kondisi dan proyeksi perekonomian dunia, nasional, dan provinsi.

3.1.1 Kondisi Perekonomian

3.1.1.1 Kondisi dan Proyeksi Perekonomian Nasional

Pandemi Covid-19 menyebabkan guncangan yang cukup kuat bagi perekonomian daerah, Indonesia, bahkan dunia. Pembatasan mobilitas barang dan jasa diterapkan untuk menekan penyebaran virus Covid-19 hingga akhirnya berdampak pada aktivitas ekonomi masyarakat yang melemah. Pandemi Covid-19 sempat menyebabkan pertumbuhan ekonomi berbagai negara di dunia berkontraksi cukup dalam. Namun, kondisi tersebut tidak bertahan lama berkat berbagai kebijakan penanganan Covid-19.

Pertumbuhan ekonomi Indonesia yang sempat berkontraksi hingga 2,07 persen pada tahun 2020 mulai berangsur pulih dan bersiap untuk memasuki masa endemi. Pertumbuhan ekonomi Indonesia mengalami *rebound* ke angka 3,69 persen pada tahun 2021 yang mengindikasikan aktivitas ekonomi mulai kembali pulih ke situasi sebelum pandemi terjadi. Pada tahun 2022, perekonomian Indonesia menunjukkan kondisi yang semakin membaik dengan pertumbuhan mencapai 5,31 persen. Angka tersebut diprediksi semakin naik dan ditargetkan berkisar pada 5,3 – 5,7 persen pada tahun 2024 (Kementerian PPN/Bappenas RI, 2023).

Tabel 3. 1 Proyeksi Pertumbuhan Ekonomi Indonesia Tahun 2023 dan 2024

	2023	2024
IMF	4,8	5,1
World Bank	4,8	4,9
ADB	4,8	
OECD	4,7	5,1

Sumber: Bappenas RI, 2023



Sejumlah lembaga internasional memproyeksikan perekonomian Indonesia akan sedikit melemah pada tahun 2023 lalu kembali menguat pada tahun 2024. Risiko ketidakpastian global, probabilitas resesi, risiko eskalasi perang Rusia – Ukraina, inflasi global yang cenderung tinggi dan persisten, serta pengetatan keuangan dan peningkatan suku bunga global menjadi faktor-faktor yang akan menentukan perekonomian dunia, termasuk Indonesia. Apabila melihat realisasi pertumbuhan Indonesia pada tahun 2022, perekonomian Indonesia tergolong resilien. Namun, risiko-risiko yang dinilai dapat mengguncang perekonomian global dikhawatirkan akan tetap mempengaruhi perekonomian Indonesia sehingga perekonomian tahun 2023 diprediksi akan melambat dibandingkan dengan tahun 2022.

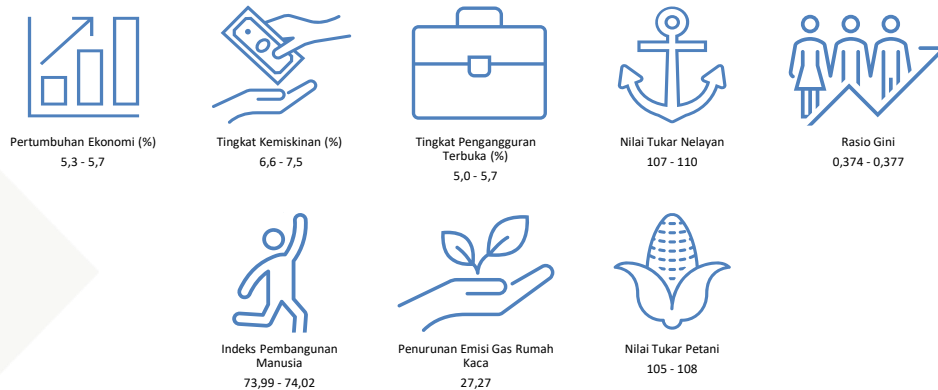
Indonesia sempat merasakan *windfall* dari harga sejumlah komoditas unggulan yang naik cukup tinggi. Namun, harga komoditas tersebut berangsur turun ke level normal pada akhir tahun 2022 dan diprediksi berlanjut hingga tahun 2023. Tekanan inflasi juga perlu diwaspadai karena tingkat inflasi Indonesia pada tahun 2022 mencapai 5,51 persen (yoy) melampaui target Bank Indonesia dan menjadi inflasi tertinggi selama periode 2018-2022. *Scarring effect* yang diakibatkan oleh pandemi Covid-19 juga masih membayangi masyarakat dan diperkirakan berdampak pada sisi investasi, lapangan kerja, hingga kesehatan masyarakat.

Perekonomian Indonesia tetap memiliki peluang untuk tumbuh lebih cepat jika mempertimbangkan *upside risk* yang ada. Pulihnya perekonomian China pasca *Zero Covid Policy* mendatangkan peluang bagi Indonesia untuk meningkatkan kinerja ekspor. Tingginya aktivitas ekonomi di China diprediksi dapat memberikan efek *spillover* terhadap perekonomian Indonesia. Rantai pasok global yang sebelumnya sempat terganggu kini mulai kembali pulih dan mendorong optimisme sektor industri yang selama ini berkontribusi cukup besar terhadap pembentukan PDB Indonesia.

Kondisi perekonomian Indonesia pada tahun 2023 tentu akan mempengaruhi proyeksi perekonomian tahun 2024. Dengan mempertimbangkan risiko yang ada, pertumbuhan ekonomi Indonesia pada tahun 2024 diprediksi tumbuh pada kisaran 5,3 – 5,7 persen. Percepatan transformasi ekonomi yang didukung oleh kepastian hukum dan regulasi serta kepastian penyelesaian target pembangunan jangka menengah diharapkan dapat menjaga iklim investasi yang kondusif, daya beli masyarakat, serta meningkatkan produktivitas dan aktivitas ekonomi masyarakat. Berlanjutnya program-program hilirisasi, pemulihan sektor pariwisata serta dukungan infrastruktur untuk 21 kawasan prioritas diharapkan dapat menjadi pendorong pertumbuhan ekonomi Indonesia pada tahun 2024. Peranan sektor industri manufaktur, pertanian, perdagangan, pertambangan dan konstruksi sebagai lapangan usaha yang memiliki peran besar terhadap perekonomian Indonesia

diharapkan tumbuh tinggi sejalan dengan agenda percepatan transformasi ekonomi. Konsumsi domestik juga diharapkan menjadi pendorong pertumbuhan seiring dengan pelaksanaan pemilu tahun 2024.

Grafik 3. 1 Sasaran Pembangunan RKP Tahun 2024



Sumber: Bappenas RI, 2023

Demi mendorong pencapaian target pertumbuhan ekonomi Indonesia serta sasaran pembangunan lainnya, arah kebijakan RKP Tahun 2024 meliputi:

- i. Pengurangan kemiskinan dan penghapusan kemiskinan ekstrem.
- ii. Peningkatan kualitas pelayanan kesehatan dan pendidikan.
- iii. Revitalisasi industri dan penguatan riset terapan.
- iv. Penguatan daya saing usaha.
- v. Pembangunan rendah karbon dan transisi energi.
- vi. Percepatan pembangunan infrastruktur dasar dan konektivitas.
- vii. Percepatan pembangunan Ibu Kota Nusantara.
- viii. Pelaksanaan pemilu 2024.

Arah kebijakan tersebut selanjutnya dijadikan sebagai pedoman bagi pemerintah daerah dalam menyusun arah kebijakan dan strategi di tingkat daerah.

3.1.1.2 Kondisi dan Proyeksi Perekonomian Provinsi Kalimantan Timur

Perekonomian Provinsi Kalimantan Timur pasca pandemi COVID-19 menunjukkan pertumbuhan yang kembali positif setelah terkontraksi hingga 2,87 persen pada tahun 2020. Pemulihan ekonomi terus berjalan dengan baik hingga tahun 2022 mendorong pertumbuhan ekonomi Provinsi Kalimantan Timur sebesar 4,48 persen. Pertumbuhan tersebut didorong oleh kinerja seluruh lapangan usaha yang tumbuh positif khususnya sektor pertambangan dan penggalian yang selama ini menopang perekonomian Provinsi Kalimantan Timur. Permintaan global terhadap batu bara mendorong tingginya kinerja sektor pertambangan dan penggalian yang tumbuh hingga 3,49 persen pada tahun 2022. Perekonomian masyarakat yang kembali bangkit pasca pandemi Covid-19 serta pembangunan infrastruktur IKN juga turut mendorong pertumbuhan ekonomi di Provinsi Kalimantan Timur.



Perekonomian Provinsi Kalimantan Timur diprediksi masih akan menghadapi sejumlah tantangan akibat dinamika internal maupun eksternal daerah khususnya jika melihat situasi perekonomian global terkini. Struktur perekonomian Provinsi Kalimantan Timur yang selama ini didominasi oleh ekspor barang dan jasa mengindikasikan permintaan di pasar global memberikan pengaruh yang cukup besar terhadap perekonomian Provinsi Kalimantan Timur. Beberapa tantangan yang mungkin dihadapi oleh Provinsi Kalimantan Timur diantaranya:

1. Potensi perlambatan pertumbuhan ekonomi negara-negara yang menjadi mitra dagang utama Kalimantan Timur yang berpengaruh terhadap permintaan komoditas ekspor;
2. Isu geopolitik dunia yakni perang dagang Australia – Republik Rakyat Tiongkok, serta konflik Rusia – Ukraina yang berdampak pada perekonomian global;
3. Potensi terjadinya krisis ekonomi global akibat gangguan rantai pasok, kerawanan pangan dan tantangan kesehatan masyarakat yang dikhawatirkan memicu stagflasi perekonomian dunia;
4. Kebijakan ekonomi hijau menjadi tuntutan masyarakat global dimana Indonesia diminta untuk mendorong transformasi ekonomi menuju pembangunan yang rendah emisi dan ramah lingkungan;
5. Kebijakan pemerintah pusat yang sewaktu-waktu dapat berubah berkaitan dengan ekspor bahan mentah (terutama komoditas batubara);
6. Mulai digalakkannya implementasi energi terbarukan di Kawasan Asia Timur yang menyebabkan permintaan komoditas ekspor berpotensi menurun;
7. Penurunan angka kemiskinan dan pengangguran yang melambat akibat masih dalam situasi pemulihan pandemi Covid-19 yang menurunkan tingkat konsumsi masyarakat.


Tantangan-tantangan tersebut berisiko menghambat pertumbuhan ekonomi Provinsi Kalimantan Timur dan perlu diantisipasi oleh pemerintah daerah. Namun demikian, perekonomian Provinsi Kalimantan Timur juga memiliki sejumlah peluang yang dapat mendorong pertumbuhan ekonomi yang lebih tinggi. Beberapa peluang yang dapat mendorong kinerja positif ekonomi Kalimantan Timur diantaranya:

1. Momentum pembangunan Ibu Kota Nusantara diharapkan mampu mendorong peningkatan investasi dan sentimen bisnis di daerah serta mempercepat realisasi investasi, terutama dalam rangka pembangunan sarana dan prasarana IKN;
2. Tumbuhnya minat investasi di sektor hilirisasi produk turunan batubara dan komoditas kelapa sawit bernilai tambah tinggi seperti biodiesel dan minyak goreng;



3. Realisasi tambahan perolehan pendapatan daerah melalui sumber pendanaan alternatif dari Program Penurunan Emisi Gas Rumah Kaca (FCPF-CF) serta potensi sumber pendanaan dari Dana Bagi Hasil Sawit;
4. Berlanjutnya proyek peningkatan kapasitas kilang minyak Balikpapan/*Refinery Development Master Plan Refinery Unit V* (RDMP RU V Pertamina) dan beberapa proyek swasta lain;
5. Peningkatan kinerja ekspor batu bara seiring dengan berlanjutnya perbaikan ekonomi negara tujuan utama ekspor seperti Tiongkok, India, Jepang, dan negara asia lainnya;
6. Meningkatnya kinerja lapangan usaha konstruksi seiring dengan berlanjutnya pembangunan Ibu Kota Nusantara, pengerjaan proyek strategis *multiyears existing* (RDMP RU V, Bendungan Sepaku – Semoi, Pabrik Amonium Nitrat, Pabrik Coal-Methanol) dan realisasi investasi baru korporasi di Provinsi Kalimantan Timur dalam rangka meningkatkan kapasitas produksi;
7. Optimalisasi kebijakan B20 dan B30 dan rencana B40 memberi peluang bagi peningkatan daya serap produk CPO di pasar domestik;
8. Optimalisasi sumur-sumur migas baru serta optimalisasi Kawasan Industri dan Kawasan Ekonomi Khusus;
9. Perluasan kesempatan kerja sebagai dampak pembangunan Ibu Kota Nusantara yang diharapkan dapat menyerap lebih banyak tenaga kerja lokal.

2. Grafik 3. 2 Sasaran Pembangunan Ekonomi Makro Daerah Provinsi Kalimantan Timur Tahun 2024



Sumber: Rancangan Awal RKPD Provinsi Kalimantan Timur, 2023

Tantangan dan peluang yang hadir baik dari internal maupun eksternal daerah perlu diperhitungkan dengan seksama agar pemerintah daerah dapat menentukan target dan arah kebijakan yang tepat. Ekonomi makro Provinsi Kalimantan Timur diharapkan dapat terus tumbuh positif dengan tetap menjaga stabilitas pertumbuhan ekonomi yang inklusif dan berkelanjutan.



Permintaan atas komoditas batubara dan kelapa sawit diharapkan tetap terjaga sehingga mampu mendorong kinerja ekspor maupun konsumsi domestik. Pekerjaan proyek-proyek strategis seperti pembangunan RDMP RU V Balikpapan dan infrastruktur IKN diperkirakan turut mendorong perekonomian sisi produksi sehingga pertumbuhan ekonomi Provinsi Kalimantan Timur ditargetkan tumbuh pada kisaran 4-5 persen pada tahun 2024.

Untuk mencapai target pembangunan tersebut, Pemerintah Provinsi Kalimantan Timur merumuskan arah kebijakan ekonomi makro sebagai berikut:

1. Mencapai pertumbuhan ekonomi 4,10 – 4,90 persen melalui:
 - a. Memperkuat kinerja industri pengolahan dengan mendorong operasionalisasi pabrik-pabrik pengolahan produk kelapa sawit seperti biodiesel, minyak goreng, dan produk turunan lainnya;
 - b. Meningkatkan produktivitas hasil produksi pertanian (dalam arti luas) melalui intensifikasi di sektor pangan dan ekstensifikasi di sektor perkebunan (optimalisasi pemanfaatan kawasan perkebunan);
 - c. Mendorong peningkatan sektor konstruksi, perdagangan, transportasi, serta akomodasi makan dan minum dengan menangkap peluang kebangkitan ekonomi terhadap pembangunan IKN.
2. Mendorong inklusifitas ekonomi dengan meningkatkan *trickle down effect* pertumbuhan ekonomi kepada seluruh lapisan masyarakat melalui upaya peningkatan nilai tambah produk unggulan, mendorong pertumbuhan sektor padat karya, serta menyiapkan SDM yang berkompeten untuk bersaing di pasar kerja.
3. Menjaga stabilitas ekonomi daerah melalui:
 - a. Menjaga dan meningkatkan iklim investasi di daerah;
 - b. Mengendalikan tingkat inflasi untuk meningkatkan konsumsi rumah tangga;
 - c. Meningkatkan kualitas belanja pemerintah yang secara signifikan dapat memicu pertumbuhan sektor lainnya;
 - d. Mendorong peran komoditas hasil olahan industri untuk peningkatan ekspor perdagangan antar wilayah.

3.1.1.3 Kondisi dan Proyeksi Perekonomian Kota Balikpapan

Penentuan arah kebijakan ekonomi makro didasarkan pada kondisi perekonomian di periode yang lalu serta proyeksi perekonomian di masa yang akan datang. Penetapan arah kebijakan Kota Balikpapan juga mengacu pada arah kebijakan di tingkat nasional dan provinsi karena kondisi perekonomian di daerah akan mempengaruhi capaian sasaran pembangunan nasional. Berikut ini sejumlah indikator ekonomi makro yang menggambarkan kondisi

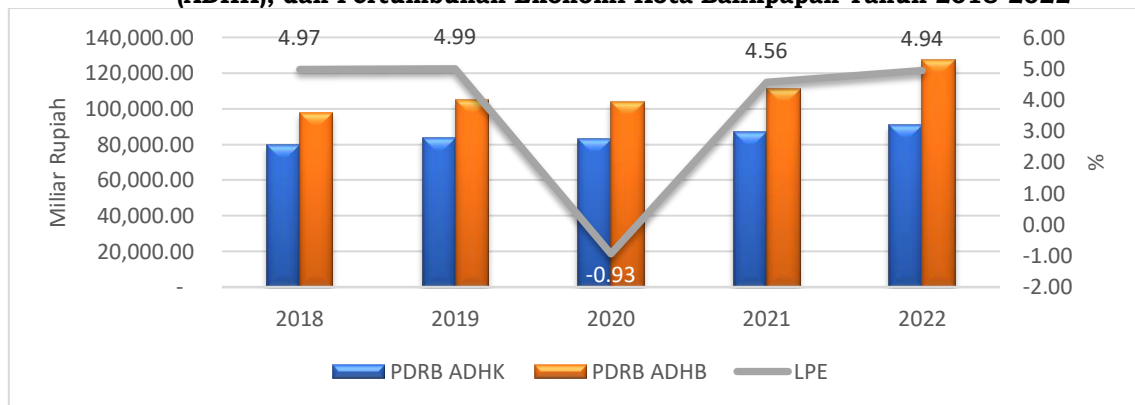


perekonomian Kota Balikpapan di masa yang lalu serta proyeksi perekonomian tahun 2024.

3.1.1.3.1 PDRB dan Pertumbuhan Ekonomi

Pandemi Covid-19 tidak hanya mengguncang perekonomian dunia, nasional, maupun provinsi tetapi juga dirasakan oleh Kota Balikpapan. Pertumbuhan ekonomi yang tercatat tumbuh sebesar 4,98 persen per tahun pada tahun 2018-2019 berkontraksi hingga 0,93 persen pada tahun 2020. Meskipun sempat mengalami kontraksi, perekonomian Kota Balikpapan pasca pandemi menunjukkan kondisi yang semakin baik jika dilihat dari pertumbuhan ekonomi tahun 2021 yang berhasil tumbuh hingga 4,56 persen dan terus meningkat menjadi 4,94 persen pada tahun 2022. Pertumbuhan tersebut mendorong nilai PDRB riil Kota Balikpapan mencapai 91,10 triliun rupiah pada tahun 2022.

Grafik 3. 3 PDRB Atas Dasar Harga Berlaku (ADHB), PDRB Atas Dasar Harga Konstan (ADHK), dan Pertumbuhan Ekonomi Kota Balikpapan Tahun 2018-2022



Sumber: BPS Kota Balikpapan, 2023

Pertumbuhan ekonomi di Kota Balikpapan didorong oleh kinerja positif hampir seluruh lapangan usaha khususnya sektor industri pengolahan. Pertumbuhan sektor industri pengolahan mencapai 4,69 persen pada tahun 2022 atau naik 0,18 pp dari tahun 2021. Sektor industri pengolahan berkontribusi hingga 53,98 persen terhadap pertumbuhan ekonomi Kota Balikpapan tahun 2022 dengan nilai produksi mencapai 51,31 triliun rupiah. Keberadaan industri kilang minyak Pertamina di Kota Balikpapan menjadi faktor pendorong terbesar kinerja sektor industri pengolahan dan diproyeksikan akan terus meningkat seiring dengan pembangunan RDMP RU V Balikpapan yang ditargetkan selesai pada tahun 2024.

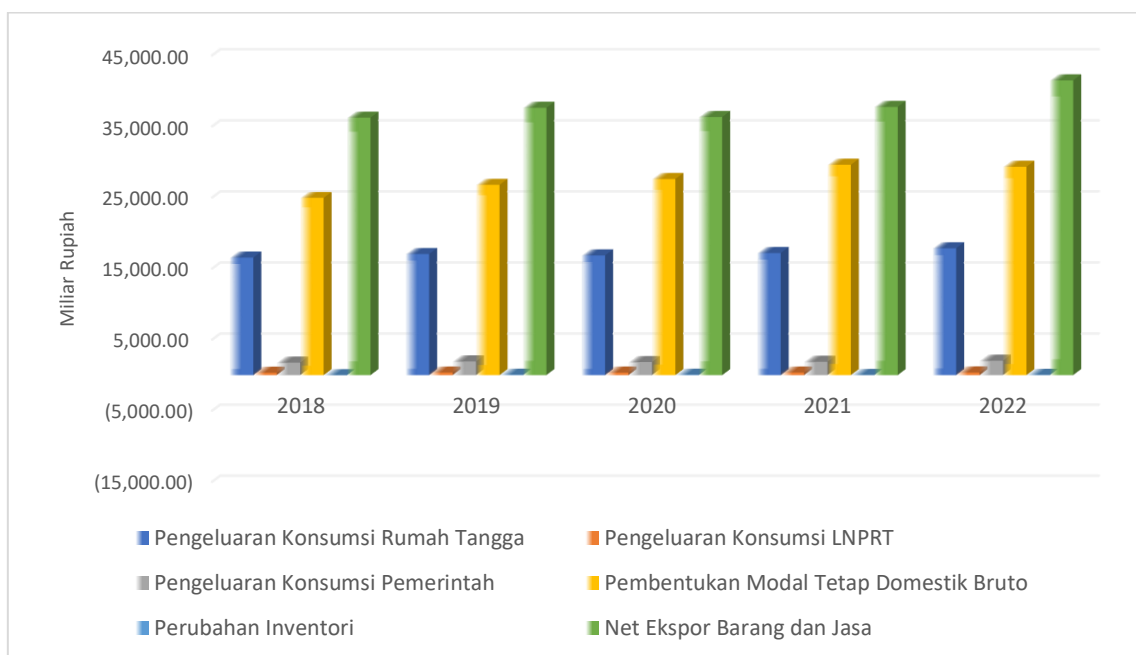
Pertumbuhan ekonomi Kota Balikpapan pada tahun 2022 mengalami pertumbuhan yang positif namun cenderung tertahan karena kinerja sejumlah lapangan usaha mengalami perlambatan. Sektor konstruksi yang sebelumnya tumbuh hingga 6,85 persen per tahun berkontraksi cukup dalam hingga 3,24 persen atau turun hingga 10,27 pp dibanding tahun 2021. Turunnya aktivitas konstruksi menyebabkan penurunan PDRB Kota Balikpapan sebesar 375,2 miliar rupiah atau menurunkan pertumbuhan ekonomi hingga 0,43 persen.



Pembangunan RDMP dan infrastruktur pendukung IKN rupanya tidak mampu mendorong pertumbuhan sektor konstruksi di Kota Balikpapan. Inflasi yang tinggi diduga mempengaruhi aktivitas konstruksi secara umum sehingga nilai PDRB riil sektor konstruksi mengalami penurunan.

Perekonomian Kota Balikpapan juga dapat dilihat dari nilai PDRB sisi pengeluaran. Berdasarkan harga konstan, pertumbuhan ekonomi Kota Balikpapan tahun 2022 dari sisi pengeluaran didorong oleh komponen net ekspor dengan kontribusi mencapai 86,7 persen terhadap pertumbuhan ekonomi. Kenaikan net ekspor sebesar 3,73 triliun rupiah mendorong pertumbuhan ekonomi Kota Balikpapan sebesar 4,28 persen pada tahun 2022. Peranan ekspor terhadap perekonomian Kota Balikpapan sangat tinggi didorong oleh tingginya permintaan sejumlah komoditas di pasar global disertai dengan tingkat produksi yang mumpuni dalam memenuhi permintaan tersebut. Selain didorong oleh komponen pembentuk net ekspor, konsumsi rumah tangga juga turut mendorong pertumbuhan ekonomi Kota Balikpapan sebesar 0,77 persen atau berkontribusi sebesar 15,6 persen terhadap pertumbuhan ekonomi. Pulihnya perekonomian masyarakat pasca pandemi mendorong tingkat pengeluaran masyarakat kembali ke level sebelum pandemi.

Grafik 3. 4 Produk Domestik Regional Bruto (PDRB) ADHK Menurut Pengeluaran Kota Balikpapan Tahun 2018-2022



Sumber: BPS Kota Balikpapan, 2023

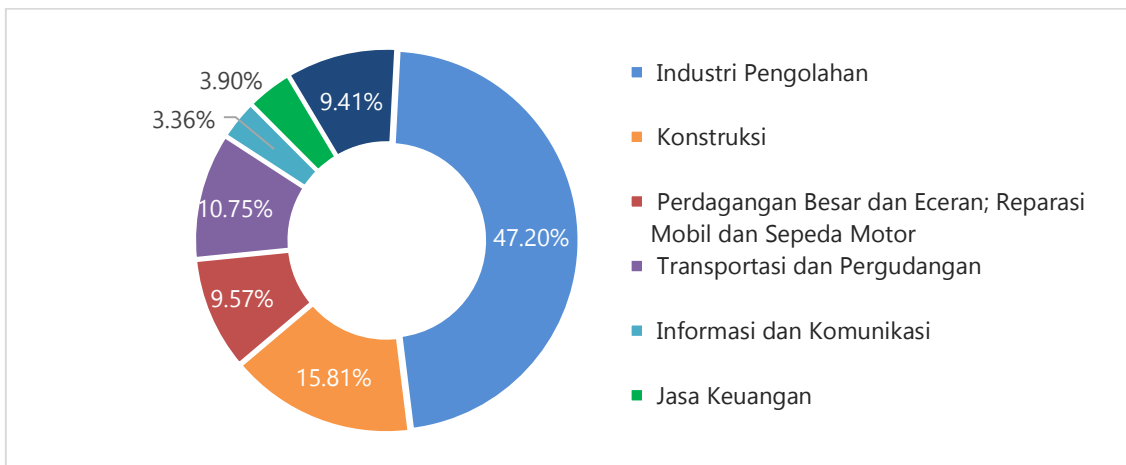
Komponen pembentuk lainnya memiliki kontribusi yang sangat rendah terhadap pertumbuhan PDRB Kota Balikpapan. Pertumbuhan pengeluaran pemerintah mendorong pertumbuhan ekonomi sebesar 0,17 persen, pengeluaran konsumsi LNPRT sebesar 0,2 persen, perubahan inventori sebesar 0,02 persen, sedangkan PMTB menurunkan pertumbuhan ekonomi sebesar 0,32 persen. Apabila dilihat dari pertumbuhannya, komponen pengeluaran pemerintah menunjukkan pertumbuhan tertinggi sebesar 9,88 persen atau



naik 6,26 pp dibandingkan tahun 2021. Kondisi yang berbeda ditunjukkan oleh komponen PMTB yang justru mengalami kontraksi sebesar 1,23 persen atau turun 8,38 pp dibandingkan dengan tahun 2021. Hal tersebut sejalan dengan penurunan aktivitas produksi di lapangan usaha konstruksi.

Struktur perekonomian Kota Balikpapan hingga saat ini masih didominasi oleh sektor industri pengolahan dengan kontribusi mencapai 47,20 persen atau sebesar 60,10 triliun rupiah pada tahun 2022. Selain industri pengolahan, sektor konstruksi juga menyumbang PDRB yang cukup besar mencapai 20,12 triliun rupiah atau 15,81 persen terhadap total PDRB, sedangkan sektor perdagangan menyumbang sebesar 12,18 triliun rupiah atau 9,57 persen terhadap total PDRB Kota Balikpapan. Ketiga sektor tersebut merupakan lapangan usaha yang menyokong perekonomian Kota Balikpapan sehingga kinerja dari ketiga sektor tersebut memiliki pengaruh yang signifikan terhadap PDRB Kota Balikpapan, baik secara riil maupun nominal.

Grafik 3. 5 Distribusi PDRB ADHB Menurut Lapangan Usaha Kota Balikpapan Tahun 2022



Sumber: BPS Kota Balikpapan, 2023

Peranan ketiga sektor tersebut diperkirakan akan semakin besar jika melihat prospek sejumlah proyek yang tengah dikerjakan di Kota Balikpapan. Pembangunan IKN tahap 1 yang ditargetkan selesai pada tahun 2024, diharapkan dapat memberikan *multiplier effect* terhadap sejumlah lapangan usaha di Kota Balikpapan sebagai daerah penyangga IKN. Proyek pembangunan IKN juga Proyek RDMP RU V juga ditargetkan selesai pada tahun 2024 dengan target kapasitas produksi mencapai 360 kilo barrel per day/kbpd (ribu barel per hari) dari yang sebelumnya sebesar 260 kbpd. Selain komoditas migas, Kota Balikpapan juga diharapkan dapat meningkatkan produksi komoditas olahan non migas melalui Kawasan Industri Khusus (KIK) Kariangau. Kinerja sektor perdagangan besar dan eceran juga diprediksi mengalami peningkatan seiring dengan bertambahnya jumlah penduduk maupun wisatawan yang datang sebagai dampak pemindahan ibu kota negara serta daya beli yang semakin membaik. Dari sisi pengeluaran, kinerja ekspor komoditas utama Kota Balikpapan diperkirakan mengalami peningkatan seiring dengan peluang perbaikan kondisi ekonomi sejumlah negara tujuan

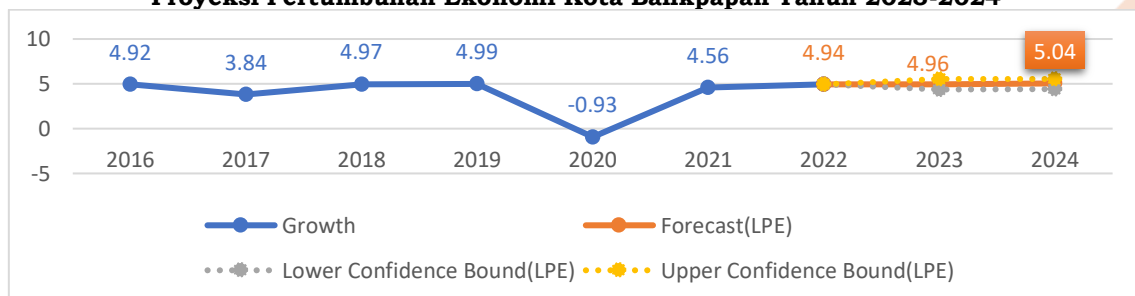


ekspor seperti Tiongkok dan India. Harga sejumlah komoditas ekspor seperti batu bara dan CPO juga diperkirakan terjaga pada level yang relatif tinggi seiring dengan permintaan global yang tinggi.

Kota Balikpapan tidak hanya memiliki peluang berkat adanya sejumlah proyek strategis nasional maupun komoditas ekspor unggulan tetapi juga risiko yang mungkin dihadapi di masa yang akan datang. Apabila peluang yang ada tidak dipersiapkan dan dimanfaatkan dengan baik, Kota Balikpapan berpotensi mengalami *loss* yang cukup besar. Pindahan IKN tidak hanya membawa dampak positif tetapi juga dapat mendatangkan dampak negatif terhadap perekonomian Kota Balikpapan. Peningkatan jumlah penduduk perlu diantisipasi dengan ketersediaan bahan makanan pokok dan barang penting yang memadai agar tidak memicu inflasi yang tidak terkendali. Perluasan lapangan kerja sebagai dampak ikutan dari beroperasinya kilang minyak dengan kapasitas yang lebih besar perlu diikuti dengan peningkatan kualitas SDM lokal yang mumpuni untuk memenuhi kebutuhan pasar tenaga kerja. Ketidakpastian global juga masih membayangi perekonomian di seluruh penjuru dunia sehingga apabila perekonomian Kota Balikpapan hanya bertumpu pada ekspor komoditas unggulan dapat menimbulkan risiko perlambatan ekonomi yang cukup signifikan.

Dengan mempertimbangkan sejumlah risiko dan peluang yang dimiliki oleh Kota Balikpapan, peluang yang dimiliki oleh Kota Balikpapan dinilai lebih besar dibandingkan dengan risiko yang mungkin terjadi. Perekonomian Kota Balikpapan tahun 2024 diprediksi mampu tumbuh lebih tinggi dibandingkan tahun 2022 dan 2023 sejalan dengan proyeksi perekonomian global yang membaik. Berikut hasil proyeksi pertumbuhan ekonomi Kota Balikpapan tahun 2023 dan 2024.

Grafik 3. 6 Realisasi Pertumbuhan Ekonomi Kota Balikpapan Tahun 2016-2022 dan Proyeksi Pertumbuhan Ekonomi Kota Balikpapan Tahun 2023-2024



Sumber: Diolah, 2023

Perekonomian Kota Balikpapan tahun 2024 diprediksi tumbuh sebesar 5,04 persen dengan nilai *upper bound* sebesar 5,54 persen dan *lower bound* sebesar 4,39 persen. Proyeksi pertumbuhan ekonomi dihitung dengan menggunakan metode *forecasting* dengan memanfaatkan data historis pertumbuhan ekonomi Kota Balikpapan. Pertumbuhan ekonomi diprediksi menaik seiring dengan proyeksi perbaikan ekonomi sejumlah negara tujuan ekspor komoditas utama Kota Balikpapan meskipun ketidakpastian global

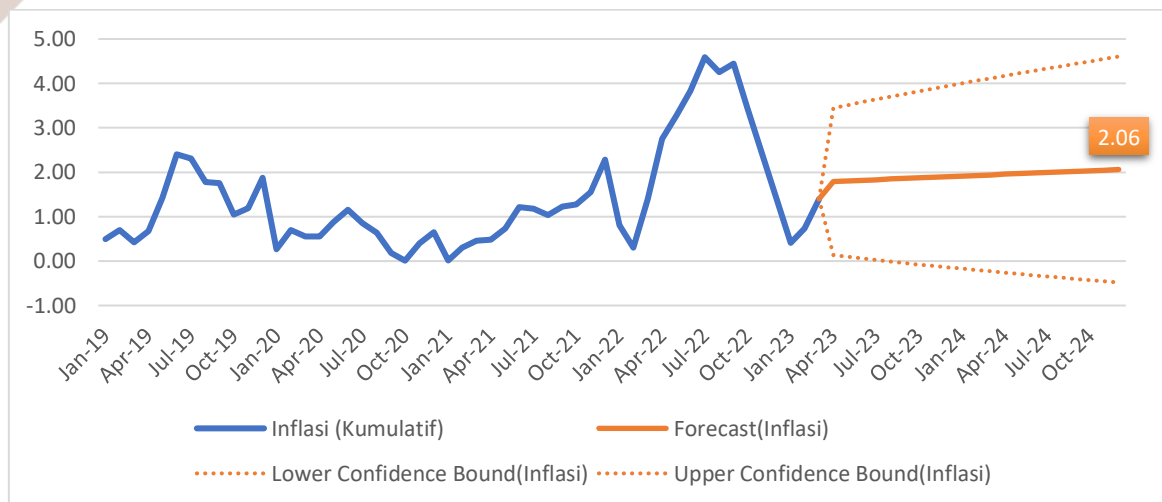


masih membayangi. Sejumlah program prioritas juga diagendakan oleh Pemerintah Kota Balikpapan guna mendorong kinerja seluruh lapangan usaha dan menjaga tingkat konsumsi masyarakat.

3.1.1.3.2 Inflasi

Inflasi tahun 2022 menjadi inflasi tertinggi selama lima tahun terakhir di Kota Balikpapan dengan besaran mencapai 5,51 persen (yoy). Tingginya inflasi tersebut didorong oleh naiknya indeks harga empat kelompok pengeluaran yaitu kelompok makanan, minuman, dan tembakau sebesar 6,38 persen; kelompok perumahan, air, listrik, dan bahan bakar rumah tangga 4,75 persen; kelompok transportasi 13,34 persen; serta kelompok perawatan pribadi dan jasa lainnya sebesar 6,60 persen.

Grafik 3. 7 Proyeksi Inflasi Kota Balikpapan Tahun 2023-2024 (%)



Sumber: Diolah, 2023

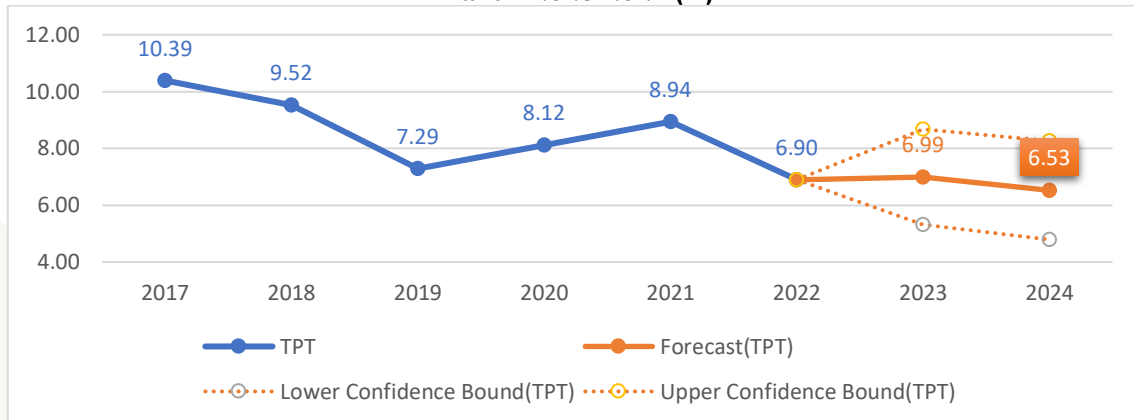
Inflasi Kota Balikpapan diprediksi akan berada di target inflasi yang ditentukan di tingkat nasional yaitu sebesar 2,06 persen pada tahun 2024 (yoy). Kemungkinan gejolak harga diperkirakan akan tetap terjadi tetapi masih pada level normal yaitu pada waktu-waktu tertentu seperti saat perayaan hari besar keagamaan. Namun, jika melihat nilai *upper bound* harga barang-barang dimungkinkan dapat mengalami inflasi yang cukup tinggi mencapai 4,65 persen. Kondisi ini perlu diwaspadai mengingat tahun 2024 merupakan tahun politik dan kemungkinan adanya lonjakan permintaan barang pokok dan barang penting sebagai akibat dari pemindahan IKN.

3.1.1.3.3 Ketenagakerjaan

Kondisi ketenagakerjaan Kota Balikpapan secara umum mengalami kondisi yang membaik. Tingkat pengangguran terbuka menunjukkan tren yang menurun meskipun sempat mengalami fluktuasi. Sejumlah program pelatihan bagi pencari kerja terus dilakukan untuk memfasilitasi para pencari kerja memenuhi spesifikasi yang dibutuhkan di pasar tenaga kerja.



**Grafik 3. 8 Proyeksi Tingkat Pengangguran Terbuka (TPT) Kota Balikpapan
Tahun 2023-2024 (%)**



Sumber: Diolah, 2023

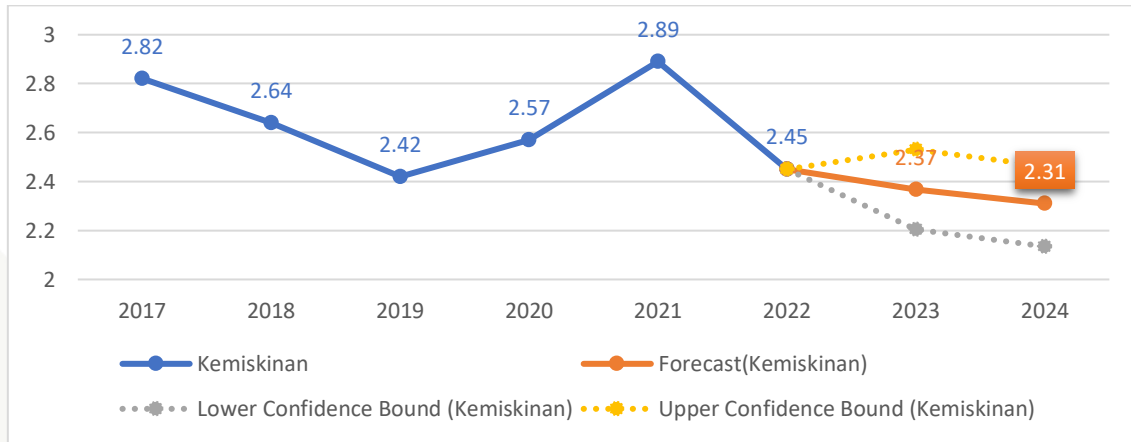
Persoalan pengangguran hingga saat ini masih menjadi sebuah tantangan bagi Pemerintah Kota Balikpapan terlebih lagi TPT Kota Balikpapan lebih tinggi jika dibandingkan dengan TPT nasional. TPT Kota Balikpapan tahun 2024 diproyeksikan turun ke angka 6,53 persen. Hasil proyeksi tersebut didasarkan pada data historis TPT yang menunjukkan penurunan meskipun terdapat fluktuasi pada tahun tertentu. Proyeksi tersebut masih berada di atas TPT nasional tahun 2022 yang mengindikasikan Pemerintah Kota Balikpapan memerlukan sejumlah program penanganan pengangguran yang lebih inovatif dan tepat sasaran. Berdasarkan hasil proyeksi, TPT Kota Balikpapan dapat mencapai angka yang lebih tinggi mencapai 8,26 persen atau kembali pada level saat pandemi terjadi. Kondisi tersebut mungkin terjadi jika penambahan angkatan kerja tidak dibekali dengan kompetensi yang dibutuhkan oleh pasar tenaga kerja terutama di bidang industri pengolahan migas yang diprediksi akan membuka lapangan kerja yang lebih luas pasca beroperasinya kilang minyak Balikpapan yang telah ditingkatkan kapasitasnya maupun lapangan pekerjaan lain pasca pemindahan IKN.

3.1.1.3.4 Kemiskinan

Kota Balikpapan termasuk ke dalam kabupaten/kota dengan tingkat kemiskinan terendah di Indonesia. Selama lima tahun terakhir, tingkat kemiskinan Kota Balikpapan terjaga di angka 2 persen dimana tahun 2019 merupakan tahun dengan tingkat kemiskinan terendah di Kota Balikpapan. Apabila dilihat dari indeks keparahan dan kedalaman kemiskinan, kondisi kemiskinan di Kota Balikpapan tergolong rendah meskipun cenderung berfluktuasi. Kondisi tersebut menandakan rata-rata pengeluaran penduduk miskin tidak terlalu jauh dari garis kemiskinan (P1) dan ketimpangan pengeluaran antar penduduk miskin tergolong rendah (P2).



Grafik 3. 9 Proyeksi Persentase Penduduk Miskin Kota Balikpapan Tahun 2023-2024 (%)



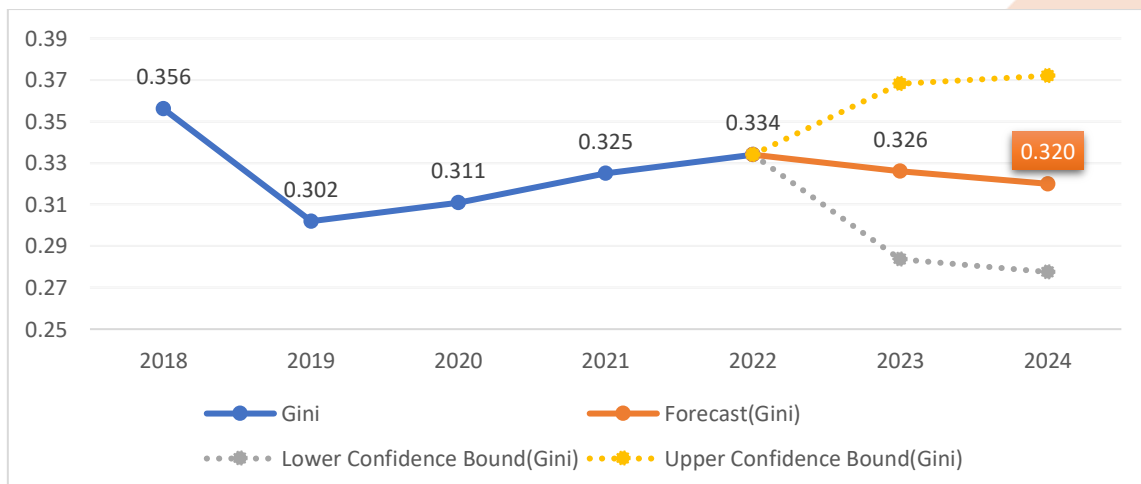
Sumber: Diolah, 2023

Tingkat kemiskinan Kota Balikpapan tahun 2024 diproyeksikan turun ke angka 2,31 persen. Proyeksi tersebut dapat tercapai dengan asumsi perekonomian tumbuh positif seiring dengan kinerja sejumlah lapangan usaha potensial yang semakin meningkat. Selain itu, terjaganya harga komoditas juga memegang peran penting dalam penanganan kemiskinan sehingga apabila tingkat inflasi terjaga pada target yang telah ditentukan maka daya beli masyarakat dapat dijaga.

3.1.1.3.5 Ketimpangan

Ketimpangan pendapatan yang digambarkan oleh koefisien gini di Kota Balikpapan pada tahun 2018-2022 menunjukkan penurunan meskipun cenderung naik sejak tahun 2020. Kenaikan koefisien gini sejak tahun 2020 disebabkan oleh pandemi Covid-19 yang memberikan efek sangat besar terhadap kelompok penduduk dengan pendapatan menengah dan rendah. Efek yang sama juga dialami oleh penduduk dengan pendapatan atas meskipun cenderung lebih kecil jika dibandingkan dengan kedua kelompok pendapatan lainnya. Kondisi tersebut menyebabkan koefisien gini Kota Balikpapan mulai mengalami peningkatan pada tahun 2020.

Grafik 3. 10 Proyeksi Koefisien Gini Kota Balikpapan Tahun 2023-2024



Sumber: Diolah, 2023

Koefisien gini Kota Balikpapan pada tahun 2024 diprediksi turun ke angka 0,320 atau turun 0,014 poin dibandingkan tahun 2022. Pertumbuhan ekonomi yang semakin menguat pasca pandemi Covid-19 diharapkan dapat memberikan efek yang lebih besar bagi kelompok pendapatan rendah melalui peningkatan pendapatan sehingga dapat mengurangi ketimpangan antar penduduk.

3.1.2 Arah Kebijakan Ekonomi Daerah

Kondisi perekonomian Kota Balikpapan sangat dipengaruhi oleh kondisi perekonomian global yang mana saat ini masih dibayang-bayangi oleh ketidakpastian. Peranan ekspor diprediksi masih mendominasi perekonomian Kota Balikpapan dimana lapangan usaha industri pengolahan memegang peranan penting dalam mendorong pertumbuhan ekonomi Kota Balikpapan. Dengan mempertimbangkan berbagai risiko dan peluang yang mungkin terjadi pada tahun 2024 serta target yang ditentukan oleh pemerintah pusat dan provinsi, sasaran pembangunan Kota Balikpapan tahun 2024 adalah sebagai berikut:

Grafik 3. 11 Sasaran Pembangunan Kota Balikpapan Tahun 2024



Untuk menjaga dan mendorong pertumbuhan ekonomi Kota Balikpapan serta mencapai target sasaran pembangunan yang telah ditetapkan, kebijakan perekonomian daerah diarahkan untuk:

1. Menjaga kondusifitas Kota Balikpapan untuk menjaga pertumbuhan ekonomi pasca pandemi dan momentum pembangunan IKN tahun 2024;
2. Pengembangan ekonomi inklusif dan ekonomi sirkuler untuk mendukung pembangunan lingkungan berkelanjutan;
3. Penguatan kemandirian ekonomi lokal untuk pemerataan pertumbuhan dan mengantisipasi dinamika perekonomian global dan regional;
4. Diversifikasi produk UMKM dan ekonomi kreatif sebagai unggulan Kota Balikpapan;
5. Perumusan kebijakan terhadap hasil pemetaan komoditas yang sering mendorong inflasi di Kota Balikpapan;
6. Menjaga dan meningkatkan iklim usaha dan investasi melalui kemudahan perizinan dan infrastruktur penunjang untuk menarik investor khususnya



untuk sektor industri pengolahan non migas, pariwisata dan infrastruktur pendukung Balikpapan sebagai kota MICE.

3.2 Arah Kebijakan Keuangan Daerah

Arah kebijakan keuangan daerah merupakan kebijakan yang akan dilakukan oleh Pemerintah Daerah berkaitan dengan pendapatan daerah, belanja daerah, dan pembiayaan daerah untuk tahun perencanaan. Berdasarkan Peraturan Pemerintah Nomor 12 Tahun 2019 tentang Pengelolaan Keuangan Daerah, pendapatan daerah diartikan sebagai semua hak daerah yang diakui sebagai penambahan nilai kekayaan bersih dalam tahun anggaran berkenaan. Sementara belanja daerah adalah semua kewajiban pemerintah daerah yang diakui sebagai pengurang nilai kekayaan bersih dalam periode tahun anggaran berkenaan. Pembiayaan daerah adalah setiap penerimaan yang perlu dibayar kembali dan/atau pengeluaran yang akan diterima kembali, baik pada tahun anggaran berkenaan maupun pada tahun-tahun anggaran berikutnya. Proyeksi pendapatan daerah, belanja daerah, dan pembiayaan daerah Kota Balikpapan pada tahun 2024 dijabarkan sebagai berikut:

3.2.1 Arah Kebijakan Pendapatan Daerah

Proyeksi pendapatan daerah dilakukan dengan mempertimbangkan kinerja pendapatan daerah periode sebelumnya, seperti tingkat realisasi dan trend pertumbuhannya. Hal ini dilakukan agar perkiraan besaran pendapatan daerah dapat terealisasi dan mampu mencapai target yang telah ditentukan. Secara umum pendapatan daerah Kota Balikpapan masih bergantung pada pendapatan tranfer pemerintah pusat. Pada tahun 2022, kontribusi pendapatan transfer terhadap pendapatan daerah, yaitu sebesar 69 persen di mana kontribusi tersebut meningkat dari tahun 2021, yaitu hanya sebesar 63 persen. Kondisi ini menunjukkan bahwa pembiayaan pembangunan daerah Kota Balikpapan masih bergantung pada pemerintah pusat. Oleh karena itu, setiap kebijakan pendapatan daerah dalam APBD harus memperhatikan penetapan kebijakan pemerintah pusat atau peraturan berlaku dan upaya-upaya yang dilakukan dalam mencapai target tersebut.

Proyeksi pendapatan daerah APBD Kota Balikpapan tahun 2024 memperhatikan tingkat realisasi, trend kinerja, dan kebijakan pendanaan dalam RPJMD tahun 2021-2026, yang diuraikan sebagai berikut



Tabel 3. 2 Realisasi dan Proyeksi Pendapatan Daerah Kota Balikpapan Tahun 2024

Kode Akun	Uraian Akun	Realisasi			APBD Tahun Berjalan	Proyeksi/ Target	Prakiraan Maju
		2020 (audited)	2021 (audited)	2022 (audited)	2023	2024	2025
4	PENDAPATAN DAERAH	2,515,508,487,764.14	2,278,259,847,189.69	2,869,130,120,905.73	3,430,061,889,170	3,088,039,158,048	3,126,568,145,588.41
4.1	Pendapatan Asli Daerah	609,057,640,903.42	755,062,500,914.79	811,255,755,825.56	1,084,307,900,872	1,033,846,771,600	1,194,495,565,247.08
4.1.01	Pajak daerah	425,129,773,688.60	537,494,991,847.32	623,584,889,678.40	870,457,774,744	815,000,000,000	959,679,696,655.26
4.1.02	Retribusi daerah	49,272,540,221.33	43,879,656,032.77	40,110,966,976.50	62,397,099,128	58,248,803,600	68,792,801,788.62
4.1.03	Hasil pengelolaan kekayaan daerah yang dipisahkan	16,174,599,738.41	17,906,485,028.05	11,317,875,621.62	21,042,000,000	24,970,500,000	24,970,500,000
4.1.04	Lain-lain pendapatan asli daerah yang sah	118,480,727,255.08	155,781,368,006.65	136,242,023,549.04	130,411,027,000	135,627,468,000	141,052,566,803.20
4.2	Pendapatan Transfer	1,830,196,140,055	1,443,258,420,222	1,987,807,473,947	2,342,213,988,298	2,049,692,386,448	1,927,072,580,341.32
4.2.01	Pendapatan Transfer Pemerintah Pusat	1,489,457,814,889	1,065,096,106,332	1,504,953,614,871	1,808,344,475,048	1,598,944,287,848	1,462,802,038,734.40
4.2.02	Pendapatan Transfer Antar Daerah	340,738,325,166	378,162,313,890	438,426,182,076	533,869,513,250	450,748,098,600	464,270,541,606.93
4.2.02.01	Pendapatan Bagi Hasil		293,977,313,890	381,760,182,087	437,619,513,250	450,748,098,600	464,270,541,606.93
4.2.02.02	Bantuan Keuangan		84,185,000,000	56,665,999,989	96,250,000,000		-
4.3	LAIN-LAIN PENDAPATAN DAERAH YANG SAH	7,243,548,238.72	79,938,926,052.90	70,066,891,133.17	3,540,000,000	4,500,000,000	5,000,000,000



Pendapatan daerah tahun 2024 diproyeksikan menurun dari pendapatan daerah tahun 2023, yaitu sebesar -12,70 persen. Kondisi ini dipengaruhi oleh proyeksi pendapatan tranfer yang menurun pada tahun 2024 dibandingkan tahun 2023. Penurunan pendapatan tranfer terjadi pada pendapatan tranfer dari pemerintah pusat maupun pendapatan transfer antar daerah.

1. Pendapatan Asli Daerah (PAD) tahun 2024 diproyeksikan meningkat dari PAD tahun 2023, yaitu sebesar 3,78 persen. Kondisi ini terjadi karena adanya kontribusi dari sector pajak daerah dan lain-lain pendapatan asli daerah yang sah. Tingginya kontribusi pajak daerah terhadap PAD ini mempertimbangkan kebijakan perpindahan IKN yang diproyeksikan akan meningkatkan mobilitas masyarakat yang kemudian mempunyai pengaruh terhadap perekonomian Kota Balikpapan.
2. Pendapatan transfer tahun 2024 diproyeksikan tetap masih menjadi komponen pendapatan daerah yang memiliki kontribusi paling tinggi terhadap pendapatan daerah. Pada tahun 2024, pendapatan transfer diproyeksi menurun sebesar - 20,38 persen. Kondisi ini terjadi dalam rangka mengantisipasi adanya fokus pemerintah pusat terhadap Pemilihan Umum Serentak pada tahun 2024. Penerimaan paling tinggi dari pendapatan transfer berasal dari pendapatan transfer pemerintah pusat.
3. Lain-lain pendapatan daerah yang sah pada tahun 2024 diproyeksikan meningkat, terutama berasal dari pendapatan hibah.

Hasil proyeksi pendapatan daerah secara umum menunjukkan bahwa pembiayaan pembangunan daerah Kota Balikpapan masih bergantung pada penerimaan dari pemerintah pusat. Meskipun demikian, tingkat kemandirian keuangan daerah pada tahun 2024 diproyeksikan meningkat dari tahun-tahun sebelumnya, yaitu sebesar 37,58 persen atau lebih tinggi tahun 2022 sebesar 28,18 persen. Kondisi ini menunjukkan bahwa pelaksanaan otonomi daerah semakin baik ke depan, karena kemampuan membiayai program dan kegiatan dalam rangka peningkatan kesejahteraan masyarakat lebih optimal.

Berangkat dari hasil proyeksi tersebut, kebijakan umum pendapatan daerah sebagai upaya pencapaian target pendapatan daerah Kota Balikpapan pada tahun 2024, adalah sebagai berikut:

1. Peningkatan penerimaan PAD melalui upaya, sebagai berikut:
 - a. Ektensifikasi dan intensifikasi pajak daerah yang memiliki potensi besar, seperti pajak penerangan jalan, pajak restoran, BPHTB, dan PBB;
 - b. Melakukan pemutahiran data wajib pajak dan retribusi daerah;
 - c. Penghargaan kepada wajib pajak yang taat bayar pajak;
 - d. Digitalisasi layanan dan sistem pemungutan pajak dan retribusi daerah yang terintegrasi;



- e. Peningkatan pengendalian, pengawasan, dan evaluasi pengelolaan pajak dan retribusi daerah;
 - f. Peningkatan kinerja BUMD/Perusda dalam rangka meningkatkan kontribusi terhadap PAD;
2. Memanfaatkan UU Nomor 1 Tahun 2022 tentang HKPD dan peraturan turunannya dalam meningkatkan PAD.

3.2.2 Arah Kebijakan Belanja Daerah

Arah kebijakan belanja daerah Kota Balikpapan disusun berdasarkan kinerja belanja daerah tahun sebelumnya. Hal ini dilakukan selain untuk memastikan tingkat realisasi sesuai target juga memastikan setiap anggaran yang dibelanjakan mampu meningkatkan perekonomian daerah dan sesuai dengan prioritas pembangunan daerah. Berikut ini adalah kinerja belanja daerah Kota Balikpapan selama tiga tahun terakhir.



Tabel 3. 3 Tingkat Realisasi dan Proyeksi Belanja Daerah Tahun 2024

Kode Akun	Uraian Akun	2020 (Audited)			2021 (Audited)			2022 (audited)			APBD Tahun Berjalan	Proyeksi/ Target Tahun Berjalan
		Target	Realisasi	%	Target	Realisasi	%	Target	Realisasi	%	2023	2024
5	BELANJA	2,440,084,440,034	2,145,207,734,777	88%	2,826,437,016,519	2,375,021,817,795	84%	3,273,129,855,262	2,745,398,221,161	84%	3,564,670,201,213	3,379,265,409,365
5.1.	BELANJA OPERASI	1,484,047,998,855	1,596,079,114,613	108%	2,063,978,928,761	1,744,051,495,996	84%	2,248,011,443,136	1,915,925,588,617	85%	2,431,458,351,583	2,381,235,616,740
5.1.01	Belanja Pegawai	811,678,708,834	698,670,023,957	86%	784,047,272,365	726,884,839,883	93%	849,736,239,925	729,192,890,114	86%	995,416,399,419	921,937,411,312
5.1.02	Belanja Barang dan Jasa	549,059,765,021	737,162,177,597	134%	1,095,337,242,046	861,598,601,051	79%	1,218,116,278,793	1,066,085,071,526	88%	1,279,120,382,033	1,337,835,185,122
5.1.04	Belanja Subsidi	118,763,900,000			1,000,000,000	1,000,000,000	100%					1,210,000,000
5.1.05	Belanja Hibah	3,245,625,000	121,018,223,059	3729%	183,594,414,350	154,568,055,061	84%	171,806,924,418	113,545,506,577	66%	154,845,070,131	114,003,020,306
5.1.06	Belanja Bantuan Sosial	1,300,000,000	39,228,690,000	3018%				8,352,000,000	7,102,120,400	85%	2,076,500,000	6,250,000,000
5.2.	BELANJA MODAL	811,036,441,179	537,594,970,464	66%	648,447,556,530	545,701,475,496	84%	975,007,016,062	795,946,626,435	82%	1,108,660,292,110	987,038,534,218
5.2.01	Belanja Modal Tanah				55,242,540,750	35,239,770,035	64%	85,610,169,390	23,282,042,476	27%	81,883,381,600	80,595,753,600
5.2.02	Belanja Modal Peralatan dan Mesin				128,824,186,402	114,033,857,555	89%	178,935,304,631	168,999,424,128	94%	179,509,386,947	99,966,676,031
5.2.03	Belanja Modal Gedung dan Bangunan				104,806,030,885	88,348,287,769	84%	182,805,624,864	146,751,690,298	80%	313,302,250,592	322,375,691,287
5.2.04	Belanja Modal Jalan, Jaringan, dan Irigasi				347,409,108,796	300,569,672,996	87%	501,387,720,237	434,663,834,223	87%	517,152,785,121	472,939,959,700
5.2.05	Belanja Modal Aset Tetap Lainnya				12,165,689,697	7,509,887,140	62%	26,268,196,940	22,249,635,310	85%	15,833,931,350	451,717,000
5.2.06	Belanja Modal Aset Lainnya (BLUD)										978,556,500	10,708,736,600
5.2....	Belanja Modal Aset Tak Berwujud											
5.3	BELANJA TIDAK TERDUGA	145,000,000,000	11,533,649,700	8%	114,010,531,228	85,268,846,304	75%	50,111,396,064	33,526,006,109	67%	23,051,557,520	10,991,258,407
5.3.01	Belanja Tidak Terduga	145,000,000,000	11,533,649,700	8%	114,010,531,228	85,268,846,304	75%	50,111,396,064	33,526,006,109	67%	23,051,557,520	10,991,258,407
5.4	BELANJA TRANSFER										1,500,000,000	
5.3.01	Belanja Bantuan Keuangan										1,500,000,000	



Dari tahun 2020 hingga 2022, kinerja belanja daerah Kota Balikpapan dilihat dari sisi tingkat capaian realisasi semuanya belum memenuhi target. Tingkat realisasi belanja paling tinggi berada pada tahun 2020 dan paling rendah berada pada tahun 2022. Alokasi belanja paling besar didominasi oleh belanja operasional, diikuti belanja modal, dan belanja tak terduga. Berangkat dari kinerja belanja daerah masa lalu, maka proyeksi belanja daerah tahun 2024. Pada tahun 2024, belanja daerah diproyeksikan menurun dari belanja daerah tahun berjalan. Kondisi ini mempertimbangkan kinerja belanja daerah tahun sebelumnya. Selama tiga tahun terakhir tingkat realisasi belanja daerah rata-rata tingkat capaiannya, yaitu sebesar 80 persen. Untuk memaksimalkan belanja daerah agar dapat berkontribusi terhadap pembangunan daerah, maka penyusunan belanja daerah dilakukan secara proposional, efisien, dan efektif dalam rangka memastikan belanja daerah tepat sasaran. Dengan demikian, arah kebijakan belanja daerah Kota Balikpapan tahun 2024, di antaranya:

1. Mengedepankan belanja daerah yang menyasar langsung permasalahan riil Kota Balikpapan, seperti kesempatan kerja dan ketimpangan.
2. Mengedepankan belanja yang dapat mengangkat sektor-sektor yang langsung menyentuh kepentingan masyarakat seperti industri strategis berbasis masyarakat, ekonomi kreatif, pariwisata, dan UMKM dalam rangka pemerataan;
3. Memenuhi program-program yang berkaitan langsung dengan pemenuhan capaian SPM sesuai ketentuan;
4. Mengoptimalkan alokasi belanja yang sesuai mandatori berdasarkan peraturan, seperti pendidikan, kesehatan dan lain-lain;
5. Penganggaran disusun berdasarkan prinsip *money follows priority programs* dalam rangka pencapaian visi-misi RPJMD 2021-2026

3.2.3 Arah kebijakan Pembiayaan Daerah

Pembiayaan daerah merupakan seluruh penerimaan yang perlu dibayar dan/atau pengeluaran yang akan diterima kembali, baik pada tahun anggaran berkenaan maupun pada tahun anggaran berikutnya. Pembiayaan daerah pada dasarnya digunakan untuk transaksi keuangan dalam rangka menutup defisit atau untuk memanfaatkan surplus. Pertumbuhan pembiayaan daerah diproyeksikan negative pada tahun 2024. Hal yang sama juga terjadi pada penerimaan pembiayaan daerah dan pengeluaran pembiayaan daerah. Penerimaan daerah berasal dari SiLPA dan akan digunakan untuk menutup deficit anggaran yang diproyeksi akan terjadi pada tahun 2024. Sementara pengeluaran pembiayaan daerah dialokasikan untuk penyertaan modal, seperti BUMD.

Berikut ini adalah realisasi dan proyeksi pembiayaan daerah tahun 2024:



Tabel 3. 4 Realisasi dan Proyeksi Pembiayaan Daerah Tahun 2024

Kode	Uraian	Realisasi			APBD Tahun Berjalan	Proyeksi/ Target Tahun Berjalan
		2020	2021	2022	2023	2024
6	PEMBIAYAAN	313,831,718,088	653,536,537,888.77	450,403,881,623	177,165,712,043	291,226,251,317
6.1	PENERIMAAN PEMBIAYAAN	323,831,718,088	679,472,471,074.81	473,323,336,623	177,208,312,043	319,226,251,317
6.1.01	SiLPA Tahun Anggaran Sebelumnya	323,831,718,088	679,472,471,074.81	473,323,336,623	177,208,312,043	319,226,251,317
6.2	PENGELUARAN PEMBIAYAAN		25,935,933,186.04	22,919,455,000	42,600,000	28,000,000,000
6.2.1	Pembentukan Dana Cadangan					
6.2.02	Penyertaan Modal (Investasi) Daerah		25,935,933,186.04	22,919,455,000	42,600,000	28,000,000,000
	JUMLAH PEMBIAYAAN NETTO	313,831,718,088	653,536,537,888.77	450,403,881,623	177,165,712,043	291,226,251,317
6.3	Sisa Lebih Pembiayaan Anggaran Tahun Berkenaan (SILPA)	- 411,790,316,374	556,774,567,283.18	581,930,476,391	42,557,400,000	-

3.3 Kerangka Pendanaan

Kerangka pendanaan disusun dalam rangka mengetahui kapasitas riil keuangan daerah Kota Balikpapan tahun 2024. Kapasitas riil kemampuan keuangan daerah ini kemudian akan dialokasikan untuk mendanai belanja atau pengeluaran periodik wajib dan mengikat serta prioritas utama. Berikut ini adalah kapasitas riil kemampuan keuangan daerah Kota Balikpapan tahun 2024.

Tabel 3. 5 Kapasitas Riil Kemampuan Keuangan Daerah untuk Mendanai Pembangunan Daerah Kota Balikpapan

NO	URAIAN	PROYEKSI TAHUN 2024
1	Total penerimaan	3,407,265,409,365
1.a	Pendapatan	3,088,039,158,048
1.b	Sisa Lebih Riil Perhitungan Anggaran	319,226,251,317
	Dikurangi:	
2	Total Prioritas I dan II	1,957,371,739,271
	Prioritas I (Belanja Mengikat)	1,467,066,249,616
2.a	Belanja Pegawai	957,065,668,275
	Belanja Barang dan Jasa (Gaji Non PNS, Iuran BPJS, Belanja Pemeliharaan, Belanja Listrik, air, telepon, Belanja Surat Kabar, BBM OPS)	510,000,581,341
	Hibah Pendidikan	
	Prioritas II (Prioritas RPJMD)	490,305,489,655
	Multi years: SD SMP terpadu (Program Pengelolaan Pendidikan)	
	Multi years: SMP Balikpapan Barat (Program Pengelolaan Pendidikan)	
	Multi years: RS Balikpapan Barat (Program Pemenuhan Upaya Kesehatan)	
	Janji Wali Kota : Seragam (Program Pengelolaan Pendidikan)	24,434,156,250
	Janji Wali Kota : Subsidi SPP (Program Pengelolaan Pendidikan)	63,183,483,405
	Janji Wali Kota : BPJS (Program Pengelolaan Jaminan Kesehatan)	88,457,050,000
	Multi years: Pengendalian banjir (Program Pengelolaan dan Pengembangan Sistem Drainase Perkotaan)	85,000,000,000
2.b	Janji Wali Kota : Air minum	100,840,000,000
	Janji Wali Kota : Balikpapan Kota MICE	
	(1. Program Peningkatan Daya Tarik Destinasi Pariwisata, minus subkegiatan UPT ;	126,440,000,000
	2. Program Pemasaran Pariwisata)	
	Janji Wali Kota : Balikpapan Kreatif	
	(1. Program Pengembangan Ekonomi Kreatif Melalui Pemanfaatan Dan Perlindungan Hak Kekayaan Intelektual; 2. Program Pengembangan Sumber Daya Pariwisata Dan Ekonomi Kreatif)	1,950,800,000
3	Pengeluaran Pembiayaan	28,000,000,000
	Kapasitas riil kemampuan keuangan	1,287,591,914,729

Identifikasi terhadap belanja wajib, mengikat dan prioritas menunjukkan bahwa kapasitas riil kemampuan keuangan daerah Kota Balikpapan meningkat



pada tahun 2024. Kondisi ini terjadi karena diproyeksikan adanya peningkatan pendapatan daerah. Berdasarkan hal tersebut, maka kebijakan alokasi keuangan daerah Kota Balikpapan adalah sebagai berikut:

Tabel 3. 6 Kebijakan Alokasi Besaran Keuangan Daerah Kota Balikpapan Tahun 2024

NO.	URAIAN	PROYEKSI TAHUN 2024
	Kapasitas Riil Kemampuan Keuangan	3,244,963,654,000
1	Prioritas I (Belanja Mengikat)	1,467,066,249,616
2	Prioritas II (Prioritas RPJMD)	490,305,489,655
3	Prioritas III (Prioritas Perangkat Daerah lainnya)	1,287,591,914,729

Dari uraian di atas, maka proyeksi struktur keuangan daerah RKPD Kota Balikpapan Tahun 2024, adalah sebagai berikut:

Tabel 3. 7 Proyeksi Struktur Keuangan Daerah Kota Balikpapan Tahun 2024

Kode Akun	Uraian Akun	Proyeksi/ Target Tahun 2024
4	PENDAPATAN DAERAH	3,088,039,158,048
4.1	Pendapatan Asli Daerah	1,033,846,771,600
4.1.01	Pajak daerah	815,000,000,000
4.1.02	Retribusi daerah	58,248,803,600
4.1.03	Hasil pengelolaan kekayaan daerah yang dipisahkan	24,970,500,000
4.1.04	Lain-lain pendapatan asli daerah yang sah	135,627,468,000
4.2	Pendapatan Transfer	2,049,692,386,448
4.2.01	Pendapatan Transfer Pemerintah Pusat	1,598,944,287,848
4.2.02	Pendapatan Transfer Antar Daerah	450,748,098,600
4.2.02.01	Pendapatan Bagi Hasil	450,748,098,600
4.2.02.02	Bantuan Keuangan	
4.3	LAIN-LAIN PENDAPATAN DAERAH YANG SAH	4,500,000,000
5	BELANJA	3,379,265,409,365
5.1.	BELANJA OPERASI	2,381,235,616,740
5.1.01	Belanja Pegawai	921,937,411,312
5.1.02	Belanja Barang dan Jasa	1,337,835,185,122
5.1.04	Belanja Subsidi	1,210,000,000
5.1.05	Belanja Hibah	114,003,020,306
5.1.06	Belanja Bantuan Sosial	6,250,000,000
5.2.	BELANJA MODAL	987,038,534,218
5.2.01	Belanja Modal Tanah	80,595,753,600
5.2.02	Belanja Modal Peralatan dan Mesin	99,966,676,031
5.2.03	Belanja Modal Gedung dan Bangunan	322,375,691,287
5.2.04	Belanja Modal Jalan, Jaringan, dan Irigasi	472,939,959,700
5.2.05	Belanja Modal Aset Tetap Lainnya	451,717,000
5.2.06	Belanja Modal Aset Lainnya (BLUD)	10,708,736,600
5.2....	Belanja Modal Aset Tak Berwujud	
5.3	BELANJA TIDAK TERDUGA	10,991,258,407
5.3.01	Belanja Tidak Terduga	10,991,258,407
5.4	BELANJA TRANSFER	
5.3.01	Belanja Bantuan Keuangan	
6	PEMBIAYAAN	291,226,251,317
6.1	PENERIMAAN PEMBIAYAAN	319,226,251,317
6.1.01	SiLPA Tahun Anggaran Sebelumnya	319,226,251,317
6.2	PENGELUARAN PEMBIAYAAN	28,000,000,000
6.2.1	Pembentukan Dana Cadangan	
6.2.02	Penyertaan Modal (Investasi) Daerah	28,000,000,000
	JUMLAH PEMBIAYAAN NETTO	291,226,251,317
6.3	Sisa Lebih Pembiayaan Anggaran Tahun Berkenaan (SILPA)	-



Mandatory spending merupakan belanja atau pengeluaran negara yang sudah diatur oleh Undang-Undang. Tujuan *mandatory spending* ini adalah untuk mengurangi masalah ketimpangan sosial dan ekonomi daerah. Adapun *Mandatory Spending* yang telah dialokasikan Pemerintah Kota Balikpapan pada RKPD tahun 2024 sebagai berikut:

Tabel 3. 6 *Mandatory Spending* Pada RKPD Tahun 2024 Kota Balikpapan

A.	TOTAL BELANJA DAERAH TAHUN 2024		3,379,265,409,365
B.	BELANJA DINAS PENDIDIKAN DAN KEBUDAYAAN		
	Total Pagu Program Disdikbud Tahun 2024		684,300,000,000
1	PROGRAM PENGELOLAAN PENDIDIKAN	333,753,449,096	
2	PROGRAM PENGEMBANGAN KURIKULUM	200,000,000	
3	PROGRAM PENDIDIK DAN TENAGA KEPENDIDIKAN	2,000,000,000	
4	PROGRAM PENGENDALIAN PERIZINAN PENDIDIKAN	-	
5	PROGRAM PENGEMBANGAN BAHASA DAN SASTRA	-	
6	PROGRAM PENGEMBANGAN KEBUDAYAAN	1,595,000,000	
7	PROGRAM PENGEMBANGAN KESENIAN TRADISIONAL	250,000,000	
8	PROGRAM PEMBINAAN SEJARAH	60,000,000	
9	PROGRAM PELESTARIAN DAN PENGELOLAAN CAGAR BUDAYA	1,095,000,000	
10	PROGRAM PENGELOLAAN PERMUSEUMAN	-	
11	PROGRAM PENUNJANG URUSAN PEMERINTAHAN DAERAH KABUPATEN/KOTA	345,346,550,904	
	MANDATORY SPENDING PENDIDIKAN		20.25%
C.	BELANJA DINAS KESEHATAN		
	Total Pagu Program Dinkes, RSKBSI, RSUD Tahun 2024		535,272,186,943
1	PROGRAM PEMENUHAN UPAYA KESEHATAN PERORANGAN DAN UPAYA KESEHATAN MASYARAKAT	270,949,987,543	
2	PROGRAM PENINGKATAN KAPASITAS SUMBER DAYA MANUSIA KESEHATAN	1,325,000,000	
3	PROGRAM SEDIAAN FARMASI, ALAT KESEHATAN DAN MAKANAN MINUMAN	1,420,750,000	
4	PROGRAM PEMBERDAYAAN MASYARAKAT BIDANG KESEHATAN	4,100,000,000	
5	PROGRAM PENUNJANG URUSAN PEMERINTAHAN DAERAH KABUPATEN/KOTA	257,476,449,400	
	MANDATORY SPENDING KESEHATAN		15.84%
D.	BELANJA INSPEKTORAT KOTA		
	Total Pagu Program Inspektorat Tahun 2024		20,000,086,000
1	PROGRAM PENYELENGGARAAN PENGAWASAN	1,715,000,000	
2	PROGRAM PERUMUSAN KEBIJAKAN, PENDAMPINGAN DAN ASISTENSI	1,950,000,000	
3	PROGRAM PENUNJANG URUSAN PEMERINTAHAN DAERAH KABUPATEN/KOTA	16,335,086,000	
	MANDATORY SPENDING INSPEKTORAT KOTA		0.59%



BAB IV

SASARAN DAN PRIORITAS PEMBANGUNAN DAERAH

4.1 Visi, Misi, Tujuan dan Sasaran Pembangunan Daerah

RPJMD merupakan perencanaan jangka menengah yang memiliki peran sebagai kerangka dan pedoman bagi perencanaan tahunan, sedangkan perencanaan tahunan dalam dokumen RKPD merupakan instrumen penjabaran bagi RPJMD. Keselerasan RKPD terhadap RPJMD dimulai dengan menelaah aspek makro pembangunan mulai dari visi, misi, tujuan dan sasaran RPJMD. Dokumen RPJMD Kota Balikpapan Tahun 2021-2026 telah ditetapkan melalui Peraturan Daerah Kota Balikpapan Nomor 6 Tahun 2021. Visi dan misi Wali Kota Balikpapan di dalam RPJMD 2021-2026 adalah :

“Terwujudnya Balikpapan Sebagai Kota Terkemuka Yang Nyaman Dihuni, Modern, dan Sejahtera dalam Bingkai Madinatul Iman”

Pernyataan visi Kota Balikpapan Tahun 2021-2026 memiliki makna sebagai berikut:

Kota Balikpapan sebagai Kota Terkemuka dapat diartikan bahwa dalam lima tahun ke depan, Kota Balikpapan diharapkan berkembang menjadi kota yang Unggul di Bidang Industri, Perdagangan, Jasa, Pariwisata, Pendidikan dan Budaya baik dalam Skala Regional, Nasional maupun Global dengan ditunjang oleh fasilitas penunjang perkotaan yang memadai. Kondisi kota juga semakin berkembang dengan keberadaan beragam infrastruktur moda perhubungan (darat, laut, dan udara). Rencana pengembangan pusat perekonomian baru dalam kawasan *Coastal Area*, pengembangan Kawasan Peruntukan Industri Kariangau sebagai pusat industri dan investasi daerah, pengembangan objek wisata dan ekonomi kreatif masyarakat, pengembangan pusat pendidikan teknologi se-Kalimantan dan pengembangan infrastruktur strategis lainnya, ditunjang dengan posisi strategis sebagai pintu gerbang utama Kalimantan Timur dan Ibu Kota Negara (IKN) yang baru diharapkan secara langsung berdampak pada perkembangan perekonomian Kota Balikpapan bahkan Provinsi Kalimantan Timur.

Sebagai Kota yang Nyaman Dihuni, Kota Balikpapan akan terus memperbaiki kuantitas dan kualitas infrastruktur perkotaan yang memadai serta berwawasan lingkungan agar Kota Balikpapan semakin nyaman dijadikan sebagai tempat tinggal dan tempat beraktifitas bagi warganya.

Sedangkan Modern dan Sejahtera Dalam Bingkai Madinatul Iman adalah memiliki arti kota yang berperadaban tinggi, nyaman dihuni dengan spiritualitas yang mewarnai seluruh aktivitas warga kota. Kota yang masyarakatnya berperadaban maju, dengan tingkat kesejahteraan dan pendidikan yang umumnya

tinggi serta hidup harmonis dalam kondisi masyarakat yang majemuk, yang didukung pemerintahan yang baik, dan menjadikan iman sesuai keyakinan masing-masing agama sebagai landasan dalam seluruh gerak pembangunan. Dalam rangka perwujudan Visi tersebut, maka dirumuskanlah misi pembangunan jangka menengah Kota Balikpapan Tahun 2021-2026 sebagai berikut:

1. Mewujudkan penyelenggaraan tata pemerintahan yang baik;
2. Mewujudkan sumber daya manusia yang berkualitas tinggi;
3. Menyediakan infrastruktur kota yang memadai;
4. Mewujudkan kota nyaman dihuni yang berwawasan lingkungan;
5. Mengembangkan ekonomi kerakyatan yang kreatif.

Selanjutnya misi tersebut dijabarkan menjadi beberapa tujuan dan sasaran pembangunan yang terdiri dari :

Tujuan 1: Meningkatkan Profesionalitas dan Transparansi Birokrasi

Salah satu prasyarat terwujudnya pembangunan daerah yang baik adalah dengan menguatkan tata kelola pemerintahan khususnya dari sisi profesionalitas dan transparansi. Sebagai respon dari isu strategis tersebut, maka proses perencanaan pembangunan Kota Balikpapan menetapkan tujuan yaitu “Meningkatkan Profesionalitas dan Transparansi Birokrasi”. Untuk mendukung tujuan tersebut diperlukan upaya untuk meningkatkan sasaran yang menopangnya seperti yang disajikan dalam gambar di bawah ini:

Gambar 4. 1 Tujuan dan Sasaran Misi 1



Sumber: Bappedalitbang, diolah 2023

Tujuan ini adalah dalam rangka meningkatkan kinerja birokrasi pemerintahan secara umum yang secara langsung akan berdampak pada pemenuhan kebutuhan pelayanan kepada masyarakat secara luas. Peningkatan kinerja profesionalitas dan transparansi birokrasi pemerintahan ini juga perlu didukung dengan perbaikan atau penyempurnaan dari sisi kelembagaan, manajemen sumber daya manusia, sistem dan prosedur pelayanan umum sehingga menjadi lebih responsif dan berorientasi kepada kepentingan masyarakat. Tujuan Meningkatkan Profesionalitas



dan Transparansi Birokrasi ini diukur dengan menggunakan indikator Indeks Reformasi Birokrasi. Indeks Reformasi Birokrasi adalah hasil evaluasi pelaksanaan Reformasi Birokrasi. Indeks reformasi birokrasi menggambarkan kemajuan instansi pemerintah dalam menciptakan birokrasi yang bersih, efektif, profesional, dan melayani. Hasil yang diharapkan dari Reformasi Birokrasi adalah terciptanya pemerintahan bersih, akuntabel, dan kapabel, sehingga dapat melayani masyarakat secara cepat, tepat, profesional, serta bersih dari praktek Korupsi, Kolusi, Nepotisme (KKN) sebagaimana tercermin dalam tiga sasaran hasil utama program Reformasi Birokrasi.

Tujuan 2: Meningkatkan Sumber Daya Manusia yang Unggul, Sehat dan Berdaya Saing

Kualitas Sumber Daya Manusia (SDM) menjadi salah satu isu strategis dalam meningkatkan kualitas pembangunan dan perekonomian daerah. Oleh karenanya, untuk merespon dan menindaklanjuti isu tersebut maka pembangunan Kota Balikpapan harus didorong dan diarahkan pada pencapaian tujuan yaitu “Meningkatkan Sumber Daya Manusia yang unggul, sehat dan berdaya saing” dalam rentang waktu lima tahun mendatang. Pencapaian tujuan itu sangat ditentukan oleh sejauh mana pemerintah Kota Balikpapan mampu memenuhi derajat kualitas “Indeks Pembangunan Manusia (IPM)”.

Indeks Pembangunan Manusia (IPM) menjelaskan bagaimana penduduk dapat mengakses hasil pembangunan dalam memperoleh pendapatan, kesehatan, pendidikan, dan sebagainya. IPM merupakan indikator penting untuk mengukur keberhasilan dalam upaya membangun kualitas hidup manusia (masyarakat/penduduk). IPM dibentuk oleh tiga dimensi dasar yaitu umur panjang dan hidup sehat, pengetahuan dan standar hidup layak. Dalam penghitungan IPM, indikator yang digunakan adalah:

- a. Dimensi Kesehatan diukur menggunakan Angka Harapan Hidup (AHH)
- b. Dimensi Pengetahuan diukur menggunakan Harapan Lama Sekolah (HLS) dan Rata-rata Lama Sekolah (RLS)
- c. Dimensi standar hidup layak diukur menggunakan Pengeluaran per Kapita disesuaikan

Efektivitas pencapaian tujuan itu akan terjadi jika kinerja lintas OPD pemerintah Kota Balikpapan bisa tersinergikan dan terkonsolidasikan dengan baik. Pencapaian tujuan ini diukur dengan meningkatkan indeks kepuasan layanan infrastruktur. Untuk mendukung peningkatan IPM ini, diperlukan upaya untuk meningkatkan sasaran yang menopangnya seperti yang disajikan dalam gambar di bawah ini :

Gambar 4. 2 Tujuan dan Sasaran Misi 2



Sumber: Bappedalitbang, diolah 2023

Tujuan 3: Meningkatkan Kinerja Layanan Infrastruktur Perkotaan

Indikator kemakmuran dan kemajuan kualitas hidup manusia tidak hanya didasarkan pada pertumbuhan ekonomi, akan tetapi sejauh mana komitmen dan usaha pemerintah suatu daerah dalam menyediakan fasilitas dan meningkatkan layanan infrastruktur secara merata. Pembangunan dan peningkatan layanan infrastruktur secara merata merupakan faktor yang penting untuk mendorong konektivitas yang merupakan kunci perkembangan suatu wilayah dan menjadi salah satu faktor penting penentu pertumbuhan ekonomi dan daya saing. Penyediaan layanan infrastruktur yang berkualitas akan menurunkan biaya transportasi dan biaya logistik sehingga dapat meningkatkan daya saing produk, mempercepat gerak ekonomi, serta mengurangi ketimpangan pembangunan antar daerah.

Pengukuran keberhasilan dari tujuan tersebut adalah dengan meningkatnya indeks kepuasan masyarakat terhadap layanan infrastruktur. Indeks Kepuasan Layanan Infrastruktur adalah ukuran yang digunakan untuk mengetahui tingkat kepuasan masyarakat atas pembangunan infrastruktur oleh Pemerintah Daerah. Selain mengukur kepuasan masyarakat juga akan diinventarisasi keinginan serta harapan dari masyarakat terhadap pembangunan infrastruktur. Sektor infrastruktur yang dinilai dalam Indeks Kepuasan Layanan Infrastruktur adalah:

- Penyediaan jalan dan jembatan yang berkualitas
- Penyediaan transportasi (Darat dan ASDP, Laut dan Udara)
- Penyediaan infrastruktur air bersih
- Penyediaan infrastruktur irigasi
- Penyediaan infrastruktur perumahan

Peningkatan indeks layanan infrastruktur memerlukan pencapaian sasaran yang menopangnya sebagai berikut:

Gambar 4. 3 Tujuan dan Sasaran Misi 3



Sumber: Bappedalitbang, diolah 2023

Tujuan 4: Mewujudkan Lingkungan Yang Inklusif dan Berkelanjutan

Proses pembangunan di Kota Balikpapan diarahkan untuk mempertimbangkan keberlanjutan dan kelestarian lingkungan. Paradigma pembangunan tersebut bertujuan agar proses pembangunan berjalan beriringan dengan upaya pelestarian lingkungan. Hal ini sesuai dengan dua isu strategis Kota Balikpapan yaitu Penyediaan Infrastruktur yang andal dan berwawasan lingkungan serta pengelolaan lingkungan hidup secara berkelanjutan.

Untuk merespon isu strategis tersebut maka tujuan yang ditetapkan adalah Terwujudnya Kota Layak Huni yang Berwawasan Lingkungan. Untuk mendukung tujuan tersebut, satu indikator tujuan yang dijadikan target bersama oleh program lintas OPD Pemerintah Kota Balikpapan adalah “Indeks *Liveable City*”. Indeks *Liveable City* atau Indeks Kota Layak Huni merupakan sebuah indeks tahunan yang menunjukkan tingkat kenyamanan warga kota untuk tinggal, menetap dan beraktivitas di suatu kota yang ditinjau dari berbagai aspek perkotaan. Prinsip-prinsip Kota Layak Huni adalah:

1. Ketersediaan sarana kebutuhan dasar (perumahan, air, listrik)
2. Ketersediaan fasilitas publik (transportasi, taman-taman kota, fasilitas beribadah, kesehatan, pendidikan)
3. Ketersediaan ruang publik dan tempat berinteraksi bagi masyarakat
4. Keamanan
5. Dukungan fungsi ekonomi, sosial, dan budaya di kota
6. Sanitasi

Upaya pencapaian tujuan ini didukung oleh sasaran meningkatkan kualitas lingkungan hidup diperlukan upaya untuk meningkatkan sasaran yang menopangnya seperti yang disajikan dalam gambar di bawah ini:

Gambar 4. 4 Tujuan dan Sasaran Misi 4



Sumber: Bappedalitbang, diolah 2023

Tujuan 5: Meningkatkan Pemerataan Ekonomi Lokal dan Pendapatan Masyarakat Melalui Pembangunan Ekonomi Inklusif

Upaya untuk menciptakan pembangunan ekonomi yang inklusif diarahkan agar terjadi pertumbuhan ekonomi serta mengurangi dampak dari permasalahan kemiskinan. Inklusivitas dalam upaya pembangunan ekonomi menjadi kunci untuk mengejar pemerataan sehingga diharapkan pendapatan per kapita, kesejahteraan, dan daya beli masyarakat semakin membaik ke depannya.

Untuk mengukur tingkat pencapaian tujuan ini, maka digunakan 1 indikator tujuan yaitu Indeks Gini. Indeks Gini merupakan salah satu alat yang mengukur tingkat ketimpangan distribusi pendapatan penduduk suatu wilayah. Distribusi pendapatan semakin merata jika nilai Koefisien Gini mendekati nol (0). Sebaliknya, suatu distribusi pendapatan dikatakan semakin tidak merata jika nilai Koefisien Gini makin mendekati satu (1). Adapun upaya untuk memperbaiki indeks gini dapat dilakukan dengan meningkatkan pertumbuhan UMKM, mengurangi tingkat pengangguran dan menurunkannya angka kemiskinan.

Tujuan 6: Meningkatkan Pertumbuhan Ekonomi

Kesejahteraan masyarakat dalam suatu wilayah tidak terlepas dari perputaran roda ekonomi pada wilayah tersebut. Pertumbuhan ekonomi menjadi faktor penting untuk terus digerakkan demi menopang hajat hidup masyarakat. Untuk mengukur tingkat pencapaian tujuan ini maka digunakan 1 indikator yakni Pertumbuhan Ekonomi. Adapun upaya untuk terus meningkatkan pertumbuhan ekonomi dapat dilakukan dengan mengintervensi berbagai sektor dan bidang mulai dari pariwisata, ekonomi kreatif, perdagangan, investasi, dan ketahanan pangan daerah. Upaya untuk meningkatkan sasaran yang menopangnya seperti yang disajikan dalam gambar di bawah ini:



Gambar 4. 5 Tujuan dan Sasaran Misi 5



Sumber: Bappedalitbang, diolah 2023

Masing-masing tujuan dan sasaran RPJMD memiliki indikator dan target kinerja, yang kemudian dicapai dalam setiap tahun. Keterkaitan antara tujuan, sasaran, strategi dan arah kebijakan dapat dijelaskan sebagaimana tertera pada tabel berikut ini.



Tabel 4. 1 Keterkaitan Tujuan, Sasaran, Strategi dan Arah Kebijakan Kota Balikpapan tahun 2024

TUJUAN	INDIKATOR TUJUAN	SASARAN	INDIKATOR SASARAN	2020 (BASELINE)	TARGET TAHUN 2024	TARGET AHIR PERIODE RPJMD	STRATEGI	ARAH KEBIJAKAN
Meningkatkan Profesionalitas dan Transparansi Birokrasi	Indeks Reformasi Birokrasi	Meningkatnya Tata Kelola Pemerintahan yang Akuntabel	Nilai SAKIP	68,99	75,54	75,58	Meningkatkan keselarasan perencanaan dan pelaksanaan pembangunan daerah	Meningkatkan kualitas perencanaan dan pelaksanaan pembangunan daerah berbasis kinerja
			Indeks Pengelolaan Keuangan Daerah	N/A	81	83	Memperkuat pengawasan dan tata kelola keuangan yang akuntabel	Mengoptimalkan Transparansi Pengelolaan Keuangan dan Aset Daerah
			Derajat Desentralisasi Fiskal Daerah	24,21%	44,17%	44,40%	Intensifikasi potensi penerimaan pendapatan asli daerah	Optimalisasi potensi pajak dan retribusi daerah
			Indeks SPBE	N/A	3.6	4.0	Menerapkan pelayanan publik yang cepat, tanggap, dan berorientasi pada kebutuhan masyarakat secara terintegrasi dan terpadu	Membangun sistem <i>e-government</i> untuk meningkatkan kualitas pelayanan publik
			Maturitas SPIP	Level 3	Level 3	Level 4	Menguatkan akuntabilitas penyelenggaraan sistem pengendalian intern pemerintah	Mendorong pelaksanaan pengendalian intern dalam penyelenggaraan kegiatan pemerintahan
		Menciptakan Aparatur Birokrasi yang Kapabel	Indeks Sistem Merit	0,62	0,76	0,84	Pemantapan kualitas sumber daya aparatur pemerintahan	Meningkatkan kualitas dan kuantitas sumber daya manusia aparatur
		Meningkatnya Kepuasan Masyarakat Atas Layanan Pemerintahan	Indeks Kepuasan Masyarakat	N/A	83,66	85,05	Meningkatkan Kualitas Pelayanan Publik yang Profesional dan Modern	Mendorong Pengembangan Pelayanan Publik yang Inovatif
Meningkatkan Sumber Daya Manusia yang Unggul, Sehat dan Berdaya Saing	IPM	Meningkatnya Kualitas dan Aksesibilitas Pendidikan	Indeks Pendidikan	0,7487	0,7512	0,7524	Meningkatkan Kemudahan Akses Layanan Pendidikan Seluruh Masyarakat	Menyediakan Sarana Prasarana Pembelajaran yang berkualitas dalam Penyelenggaraan Pendidikan
								Menyediakan SDM yang berkualitas dalam Penyelenggaraan Pendidikan
								Perluasan bantuan biaya pendidikan



TUJUAN	INDIKATOR TUJUAN	SASARAN	INDIKATOR SASARAN	2020 (BASELINE)	TARGET TAHUN 2024	TARGET AHIR PERIODE RPJMD	STRATEGI	ARAH KEBIJAKAN		
		Meningkatnya Kualitas Kesehatan Masyarakat	Indeks Kesehatan	0,8383	0,8462	0,8397	Meningkatkan tingkat derajat kesehatan masyarakat melalui penguatan sistem kesehatan	Menyediakan sarana prasarana yang berkualitas dalam penyelenggaraan layanan kesehatan Menyediakan SDM yang berkualitas dalam penyelenggaraan layanan kesehatan Perluasan bantuan biaya kesehatan		
		Meningkatnya Kualitas Literasi Masyarakat	Indeks Pembangunan Literasi Masyarakat	N/A	56,1	12,5	Meningkatkan budaya membaca masyarakat	Mengembangkan sistem <i>E-Library</i>		
		Meningkatnya Kualitas Pemuda	Indeks Daya Saing Kepemudaan dan Keolahragaan	0,020	0,025	0,025	Mengembangkan kapasitas daya saing kepemudaan dan keolahragaan	Mengembangkan potensi dan prestasi kepemudaan dan keolahragaan		
		Meningkatnya Kelestarian Warisan Budaya Daerah	Indeks Warisan Budaya	0,4920	0,4964	0,4975	Mengembangkan nilai budaya Kota Balikpapan	Meningkatkan kualitas SDM pengelola kebudayaan Memperluas akses warisan budaya kepada masyarakat		
		Meningkatnya Kualitas Pembangunan Berbasis Pengarustamaan Gender	Persentase Anggaran Responsif Gender (ARG)	14,43%	35%	60%	Meningkatkan Pembangunan yang Berkeadilan untuk Semua (perempuan, pemuda, lansia, anak, difabel)	Mengoptimalkan Perencanaan Penganggaran yang Responsif Gender Mengoptimalkan Sarana dan Prasarana Layanan Lansia dan Difabel Mengoptimalkan Pembangunan Kota yang Layak Anak		
		Meningkatkan Kinerja Layanan Infrastruktur Perkotaan	Indeks Kepuasan Layanan Infrastruktur	Meningkatnya Infrastruktur yang Terpadu dan Berkualitas	Indeks Pembangunan Infrastruktur	77,8	79,12	80,02	Meningkatkan Infrastruktur Dasar Yang Memadai	Meningkatkan Konektivitas Kawasan Perkotaan yang Terintegrasi Mengembangkan layanan air minum dan air limbah Meningkatkan infrastruktur pengendali banjir



TUJUAN	INDIKATOR TUJUAN	SASARAN	INDIKATOR SASARAN	2020 (BASELINE)	TARGET TAHUN 2024	TARGET AHIR PERIODE RPJMD	STRATEGI	ARAH KEBIJAKAN	
			Persentase Permukiman Layak Huni	98,59%	99,55%	100%	Meningkatkan kualitas kawasan permukiman dan perumahan	Meningkatkan penyediaan infrastruktur kawasan permukiman dan perumahan	
Mewujudkan Lingkungan yang Inklusif dan Berkelanjutan	Livable City Index	Meningkatnya Kualitas Lingkungan Hidup	Indeks Kualitas Lingkungan Hidup	68,07	68,31	68,51	Meningkatkan kualitas lingkungan hidup yang berkelanjutan	Meningkatkan Pengelolaan Lingkungan Hidup	
			Persentase Pemanfaatan Ruang yang Sesuai dengan Peruntukkan	89%	89,60%	90%	Meningkatkan kualitas ruang kota	Mengoptimalkan Upaya Mitigasi dan Adaptasi terhadap Perubahan Iklim	
		Meningkatnya Kapasitas Ketahanan Bencana dan Ketertiban Kota	Indeks Risiko Bencana	108	103	99	Menguatkan kapasitas daerah dalam menghadapi bencana	Mendorong pemanfaatan ruang yang sesuai dengan peruntukkan	Meningkatkan kesadaran masyarakat akan pentingnya penanggulangan bencana
			Indeks Ketentraman dan Ketertiban	0,5601	0,8575	0,8794	Optimalisasi koordinasi lintas sektor dalam menciptakan ketentraman dan ketertiban	Meningkatkan nilai estetika ruang kota	Membangun sarana prasarana penanggulangan bencana yang berkualitas
								Meningkatkan kesadaran masyarakat akan pentingnya penanggulangan bencana	Menyusun dokumen perencanaan mitigasi dan penanggulangan bencana
		Peningkatan kapasitas dan kualitas sumber daya aparatur penegak perda	Meningkatkan partisipasi masyarakat dalam menjaga kerukunan dan toleransi						
							Penyelenggaraan penegakkan perda yang humanis		
Meningkatkan Pemerataan Ekonomi Lokal dan Pendapatan Masyarakat Melalui	Indeks Gini	Meningkatnya Pertumbuhan Usaha Mikro Daerah , Penurunan Tingkat Pengangguran dan	Persentase Pertumbuhan UMKM	3,09%	14,09%	3,45%	Meningkatkan Produk Unggulan Daerah	Mengembangkan Sentra-Sentra Industri/Produk Ekonomi Lokal	
				9	6,53	7,74	Memperluas Kesempatan Kerja	Menguatkan dan Mengembangkan Koperasi & UMKM	



TUJUAN	INDIKATOR TUJUAN	SASARAN	INDIKATOR SASARAN	2020 (BASELINE)	TARGET TAHUN 2024	TARGET AHIR PERIODE RPJMD	STRATEGI	ARAH KEBIJAKAN
Pembangunan Ekonomi Inklusif		Penurunan Tingkat Kemiskinan	Tingkat Pengangguran Terbuka (TPT)					Meningkatkan Kompetensi dan Produktivitas Angkatan Kerja
			Tingkat Kemiskinan	2,57	2,31	2,36	Penanggulangan Kemiskinan Terpadu	Memperluas Perlindungan dan Jaminan Sosial Meningkatkan Kemandirian Masyarakat Melalui Peningkatan Keterampilan dan Perluasan Akses Modal
Meningkatnya Pertumbuhan Ekonomi	Pertumbuhan Ekonomi	Meningkatnya Nilai Realisasi Investasi Daerah	Nilai Realisasi Investasi (dalam Triliun Rupiah)	3,018	3,780	4,440	Meningkatkan Kemudahan Berinvestasi	Menyediakan Regulasi dan Kebijakan yang Mempermudah Investasi Meningkatkan Perluasan Lapangan kerja
		Meningkatnya Ketahanan Pangan	Skor Pola Pangan Harapan	87	88	90	Meningkatkan Ketahanan Pangan Daerah	Meningkatkan Ketersediaan dan Akses Pangan Berkelanjutan Bagi Masyarakat
		Meningkatnya Kunjungan Wisatawan Lokal dan Internasional	Angka Kunjungan Wisatawan (dalam Juta Orang)	1,08	1,9	3,40	Meningkatan pemasaran pariwisata	Peningkatan promosi dan event pariwisata Meningkatkan kualitas sarana prasarana pariwisata
		Meningkatnya Pertumbuhan Ekonomi Kreatif	Persentase Pertumbuhan Pelaku Ekonomi Kreatif	N/A	30%	3,22%	Meningkatkan Pengelolaan Industri Kreatif	Mengembangkan ekosistem ekonomi kreatif
		Meningkatnya Pertumbuhan Sektor Unggulan Daerah	Persentase Pertumbuhan PDRB Sektor Perdagangan	-0,56%	5.25%	5,00%	Meningkatkan jaringan distribusi perdagangan sektor barang dan jasa	Meningkatkan Sarana dan Prasarana Perdagangan yang Representatif

Sumber : Bappedalitbang, diolah 2021

4.2 Prioritas Pembangunan Daerah

Perencanaan pembangunan Kota Balikpapan bagian dari sistem perencanaan pembangunan nasional. Konsekuensi logis dari posisi tersebut, maka perencanaan pembangunan Kota Balikpapan merupakan bagian yang tidak terpisahkan dari perencanaan pembangunan Pemerintah Provinsi Kalimantan Timur dan perencanaan pembangunan nasional. Prioritas pembangunan Kota Balikpapan dengan demikian selain mengacu kepada prioritas RPJMD 2021-2026, sekaligus mengacu kepada prioritas provinsi dan nasional.

4.2.1 Prioritas Pembangunan Nasional

Tahun 2024 merupakan tahun terakhir di dalam periode RPJMN 2020-2024. Perencanaan tahun 2024 memiliki peran strategis dan krusial sebagai penentu bagi pencapaian kinerja di akhir periode pembangunan jangka menengah nasional. Adapun tema Rencana Kerja Pemerintah (RKP) tahun 2024 adalah "Mempercepat tranformasi ekonomi yang inklusif dan berkelanjutan" dengan tetap memperhatikan agenda prioritas pembangunan nasional tahun 2020-2024 sebagai berikut:

Gambar 4. 6 Tujuh Agenda Pembangunan Nasional RPJMN 2020-2024



1. Memperkuat ketahanan ekonomi untuk pertumbuhan yang berkualitas dan berkeadilan:
 - Pengelolaan sumber daya ekonomi yang mencakup pemenuhan pangan dan pertanian serta pengelolaan kemaritiman, kelautan dan perikanan, sumber daya air, sumber daya energi, serta kehutanan;
 - akselerasi peningkatan nilai tambah pertanian dan perikanan, kemaritiman, energi, industri, pariwisata, serta ekonomi kreatif dan digital.
2. Mengembangkan wilayah untuk mengurangi kesenjangan dan menjamin pemerataan:
 - Pengembangan sektor/ komoditas/kegiatan unggulan daerah;
 - penyebaran pusat-pusat pertumbuhan ke wilayah yang belum berkembang;



- penguatan kemampuan SDM dan Iptek berbasis keunggulan wilayah;
 - peningkatan infrastruktur dan pelayanan dasar secara merata;
 - peningkatan daya dukung lingkungan serta ketahanan bencana dan perubahan iklim.
3. Meningkatkan Sumber Daya Manusia yang berkualitas dan berdaya saing:
- Pengendalian penduduk dan penguatan tata kelola kependudukan;
 - penguatan pelaksanaan perlindungan sosial;
 - peningkatan pelayanan kesehatan menuju cakupan kesehatan semesta;
 - peningkatan pemerataan layanan pendidikan berkualitas;
 - peningkatan kualitas anak, perempuan, dan pemuda;
 - pengentasan kemiskinan;
 - peningkatan produktivitas dan daya saing.
4. Revolusi mental dan pembangunan kebudayaan:
- Revolusi mental dan pembangunan kebudayaan;
 - pemajuan dan pelestarian kebudayaan;
 - moderasi beragama;
 - penguatan budaya literasi, inovasi, dan kreativitas.
5. Memperkuat infrastruktur untuk mendukung pengembangan ekonomi dan pelayanan dasar:
- Pembangunan infrastruktur pelayanan dasar;
 - pembangunan konektivitas multimoda untuk mendukung pertumbuhan ekonomi;
 - pembangunan infrastruktur perkotaan;
 - pembangunan energi dan ketenagalistrikan;
 - pembangunan dan pemanfaatan infrastruktur TIK untuk transformasi digital.
6. Membangun lingkungan hidup, meningkatkan ketahanan bencana, dan perubahan iklim:
- Peningkatan kualitas lingkungan hidup;
 - peningkatan ketahanan bencana dan perubahan iklim;
 - pembangunan rendah karbon.
7. Memperkuat stabilitas polhukhankam dan transformasi pelayanan publik:
- Reformasi kelembagaan birokrasi untuk pelayanan publik berkualitas;
 - penataan kapasitas lembaga demokrasi, penguatan kesetaraan dan kebebasan;
 - perbaikan sistem peradilan, penataan regulasi dan tata kelola keamanan siber;
 - peningkatan akses terhadap keadilan dan sistem anti korupsi;
 - peningkatan pelayanan dan perlindungan WNI di luar negeri;



- peningkatan rasa aman, penguatan kemampuan pertahanan dan Industri Pertahanan.

Arahan Presiden dalam RPJMN Tahun 2020-2024 adalah sebagai berikut:

1. Pembangunan SDM

Diarahkan untuk membangun SDM pekerja keras dan dinamis, produktif terampil, menguasai ilmu pengetahuan dan teknologi yang didukung dengan kerjasama industri dan talenta global.

2. Pembangunan Infrastruktur

Melanjutkan pembangunan konektivitas kawasan produksi dengan kawasan distribusi, mempermudah akses ke kawasan wisata, mendongkrak lapangan kerja baru, dan mempercepat peningkatan nilai tambah perekonomian rakyat.

3. Penyederhanaan Regulasi

Menyederhanakan segala bentuk regulasi dengan pendekatan *Omnibus Law*, terutama menerbitkan dua Undang-Undang, yaitu UU Pencipta Lapangan Kerja dan UU Pemberdayaan UMKM.

4. Penyederhanaan Birokrasi

Memprioritaskan investasi dalam upaya penciptaan lapangan kerja, memangkas prosedur dan birokrasi yang panjang, dan menyederhanakan eselonisasi (jabatan struktural).

5. Transformasi Ekonomi

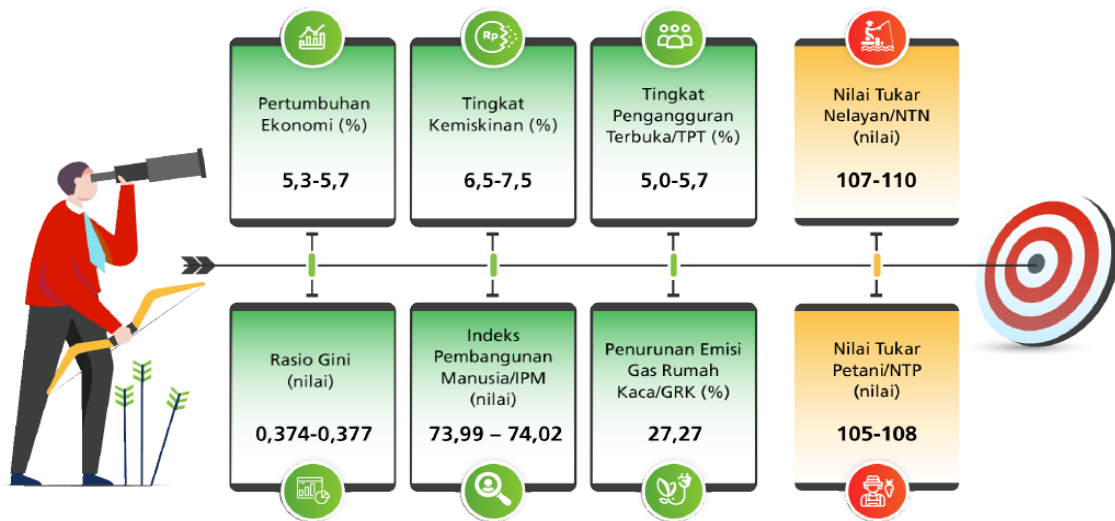
Melakukan transformasi ekonomi dari ketergantungan pada sumber daya alam menjadi daya saing manufaktur dan jasa modern yang mempunyai nilai tambah tinggi bagi kemakmuran bangsa demi keadilan sosial bagi seluruh rakyat Indonesia.

Sasaran pembangunan tahun 2024 adalah mengupayakan penciptaan target-target pembangunan RPJMN Tahun 2020-2024 dan mendorong tercipta fondasi yang kokoh bagi pembangunan periode 2025-2029 melalui:

1. Percepatan transformasi ekonomi berkelanjutan, dengan indikator (a) pertumbuhan ekonomi, (b) tingkat pengangguran terbuka, (c) rasio gini, dan (d) penurunan emisi gas rumah kaca;
2. Peningkatan kualitas dan daya saing sumber daya manusia sebagai manifestasi pembangunan inklusif, dengan indikator (a) indeks pembangunan manusia, dan (b) tingkat kemiskinan.

Selain itu, pada tahun 2024 pembangunan diarahkan untuk meningkatkan nilai tukar petani dan nilai tukar nelayan.

Gambar 4. 7 Sasaran dan Indikator Pembangunan RKP Tahun 2024



Sumber: Kementerian PPN/Bappenas, 2023

Berdasarkan tema dan sasaran pembangunan RKP tahun 2024, maka ditetapkan delapan (8) arah kebijakan pembangunan tahun 2024 adalah sebagai berikut:

1. Arah kebijakan **pengurangan kemiskinan dan penghapusan kemiskinan ekstrem** melalui strategi sebagai berikut:
 - a. Memanfaatkan dan memutakhirkan data Registrasi Sosial Ekonomi (Regsosek) untuk peningkatan akurasi program perlindungan sosial;
 - b. Konvergensi pelaksanaan program-program perlindungan sosial;
 - c. Intervensi kolaboratif untuk penanggulangan kemiskinan;
 - d. Peningkatan kesejahteraan petani dan nelayan;
 - e. Peningkatan kualitas konsumsi pangan.
2. Arah kebijakan **peningkatan kualitas pelayanan kesehatan dan pendidikan** melalui strategi sebagai berikut:
 - a. Memperkuat penyelenggaraan tata kelola kependudukan;
 - b. Reformasi sistem perlindungan sosial;
 - c. Meningkatkan pelayanan kesehatan menuju cakupan kesehatan semesta;
 - d. Meningkatkan pelayanan pendidikan berkualitas;
 - e. Meningkatkan kualitas anak, perempuan, dan pemuda;
 - f. Meningkatkan produktifitas dan daya saing.
3. Arah kebijakan revitalisasi industri dan penguatan riset terapan melalui strategi sebagai berikut:
 - a. Meningkatkan daya saing dan kompleksitas industri yang didukung percepatan hilirisasi dan penguatan rantai pasok;
 - b. Menyediakan iklim yang kondusif dalam penyusunan riset nasional.
4. Arah kebijakan **penguatan daya saing usaha** melalui strategi sebagai berikut;
 - a. Meningkatkan kualitas teknologi informasi;



- b. Meningkatkan nilai tambah dan daya saing ekonomi;
 - c. Mewujudkan investasi yang berkualitas melalui penciptaan iklim investasi yang ramah dan kondusif;
 - d. Meningkatkan daya saing UMKM dan koperasi;
 - e. Meningkatkan moderasi dan penerapan korporasi untuk daya saing pertanian dan kelautan perikanan.
5. Arah kebijakan **pembangunan rendah karbon dan transisi energi** melalui strategi sebagai berikut:
- a. Melaksanakan pembangunan rendah karbon di lima sektor prioritas (energi berkelanjutan, pengelolaan lahan berkelanjutan, industri hijau, pengelolaan limbah dan ekonomi sirkular, serta karbon biru dan pesisir);
 - b. Konversi lahan produktif;
 - c. Memperkuat transisi energi melalui pemerataan akses energi berkeadilan;
 - d. Meningkatkan layanan tenaga listrik yang merata, berkualitas, berkelanjutan dan berkeadilan, serta perluasan pemanfaatan.
6. Arah kebijakan **percepatan pembangunan infrastruktur dasar dan konektivitas** melalui strategi sebagai berikut:
- a. Meningkatkan akses rumah tangga terhadap perumahan dan permukiman layak huni dan aman dalam konteks pencegahan maupun pengentasan permukiman kumuh;
 - b. Meningkatkan ketahanan air di tingkat wilayah sungai melalui penerapan pendekatan Simpan Air, Jaga Air, dan Hemat Air;
 - c. Meningkatkan sinergi dan kolaborasi pengelolaan sumber daya air dengan berbagai agenda pembangunan ekonomi dan meningkatkan ketahanan bencana di setiap wilayah;
 - d. Meningkatkan SDM, sarana dan prasarana layanan keselamatan dan keamanan transportasi;
 - e. Meningkatkan konektivitas untuk mendukung kegiatan ekonomi dan aksesibilitas menuju pusat pelayanan dasar dan daerah 3TP (Tertinggal, Terluar, Terdepan, dan Perbatasan).
7. Arah kebijakan **percepatan pembangunan Ibu Kota Nusantara (IKN)** melalui strategi sebagai berikut:
- a. Pembangunan gedung pemerintahan dan pembangunan;
 - b. Pembangunan infrastruktur utama.
8. Arah kebijakan **pelaksanaan Pemilu 2024** melalui strategi sebagai berikut:
- a. Mendorong terwujudnya tahapan Pemilu. Pemilihan sesuai jadwal;
 - b. Meningkatkan kualitas penyelenggaraan pemilihan;
 - c. Mengamankan penyelenggaraan pemilu tahun 2024;
 - d. Mendukung penyelenggaraan Pemilu di luar negeri.

4.2.2 Prioritas Pembangunan Provinsi Kalimantan Timur Tahun 2024

Provinsi Kalimantan Timur memiliki tema pembangunan pada tahun 2024, yaitu “Peningkatan daya saing SDM dan Infrastruktur Wilayah yang Andal untuk percepatan transformasi ekonomi inklusi dan berkelanjutan”. Berdasarkan tema tersebut, Provinsi Kalimantan Timur memiliki 8 (delapan) prioritas pembangunan tahun 2024 sebagai berikut:

1. Peningkatan daya saing sumber daya manusia yang mendorong penyerapan tenaga kerja;
2. Peningkatan derajat kesehatan masyarakat dengan mengoptimalkan pelayanan rumah sakit dan fastankes lainnya;
3. Penguatan upaya transformasi ekonomi melalui diversifikasi vertikal dan horizontal pada sektor unggulan;
4. Penguatan infrastruktur untuk mendukung pengembangan ekonomi dan pelayanan dasar;
5. Peningkatan kualitas kehidupan masyarakat miskin terutama penegntasan kemiskinan ekstrim;
6. Peningkatan kualitas lingkungan hidup secara berkelanjutan;
7. Peningkatan tata kelola pemerintahan daerah yang profesional dan akuntabel untuk mendukung transformasi pelayanan publik;
8. Peningkatan kesiapan daerah sebagai mitra IKN dengan mengoptimalkan kerjasama;

Berdasarkan prioritas di atas, maka sasaran pembangunan Provinsi Kalimantan Timur Tahun 2024, yaitu:

Gambar 4. 8 Sasaran Pembangunan Provinsi Kalimantan Timur Tahun 2024



Berdasarkan tema dan prioritas serta sasaran pembangunan Provinsi Kalimantan Timur tahun 2024 di atas, ditetapkan target pembangunan daerah Kalimantan Timur untuk Kota Balikpapan tahun 2024 adalah sebagai berikut:



Tabel 4. 2 Penetapan Target Pembangunan Daerah Provinsi Kalimantan Timur untuk Kota Balikpapan Tahun 2024

No	Indikator	Target
1	Indeks Pembangunan Manusia (IPM)	81,60
2	Pertumbuhan Ekonomi	5,04
3	Tingkat Pengangguran Terbuka	6,53
4	Tingkat Kemiskinan	2,31
5	Indeks Gini	0,320

Sumber: RKPD Provinsi Kalimantan Timur Tahun 2024

Adapun arah kebijakan Provinsi Kalimantan Timur untuk Kota Balikpapan tahun 2024, adalah sebagai berikut:

Tabel 4. 3 Arah Kebijakan, Fokus Pembangunan, dan Indikasi Lokus Pembangunan Kota Balikpapan Tahun 2024

ARAH KEBIJAKAN KEWILAYAHAN	FOKUS PEMBANGUNAN	INDIKASI LOKUS
Peningkatan layanan pendidikan	Pembangunan Ruang Kelas Baru (RKB) dan laboratorium serta RPS (Ruang Praktek Siswa)	SMAN 8 Balikpapan Keamatan Balikpapan Barat Kelurahan Margo Mulyo, SMAN 4 Balikpapan Kecamatan Balikpapan Selatan Kelurahan Sepingga , SMAN 6 Balikpapan Kecamatan Balikpapan Utara Kelurahan Batu Ampar, SMKN 7 BALIKPAPAN Kecamatan Balikpapan Timur Kelurahan Lemaru, SMK ADZKIYA BALIKPAPAN Kecamatan Balikpapan Timur Kelurahan Lemaru, SMKS MUHAMMADIYAH 1 BALIKPAPAN Kecamatan Balikpapan Tengah Kelurahan Sumber Rejo
	2. Pemberian Beasiswa (khususnya untuk siswa miskin)	SMAN 8 Balikpapan Keamatan Balikpapan Barat Kelurahan Margo Mulyo, SMAN 4 Balikpapan Kecamatan Balikpapan Selatan Kelurahan Sepingga, SMAN 6 Balikpapan Kecamatan Balikpapan Utara Kelurahan Batu Ampar
	3. Sertifikasi tenaga pendidik (guru) dan tenaga kependidikan SMA/SMK/SLB	SMAN 8 Balikpapan Keamatan Balikpapan Barat Kelurahan Margo Mulyo, SMAN 4 Balikpapan Kecamatan Balikpapan Selatan Kelurahan Sepingga, SMAN 6 Balikpapan Kecamatan Balikpapan Utara Kelurahan Batu Ampar
	4. Peningkatan sarana dan prasarana SMA/SMK/SLB	SMAN 8 Balikpapan Keamatan Balikpapan Barat Kelurahan Margo Mulyo, SMAN 4 Balikpapan Kecamatan Balikpapan Selatan Kelurahan Sepingga, SMAN 6 Balikpapan Kecamatan Balikpapan Utara Kelurahan Batu Ampar, SMKN 5 BALIKPAPAN Kecamatan Balikpapan Timur Kelurahan Lemaru, SMKN 6 BALIKPAPAN Kecamatan Balikpapan Utara Kelurahan Graha Indah, SMKN 1 BALIKPAPAN Kecamatan Balikpapan Selatan Kelurahan Sepingga Raya, SMKN 4 BALIKPAPAN Kecamatan Balikpapan Selatan Kelurahan Gunung Bahagia, SMKN 5 BALIKPAPAN Kecamatan Balikpapan Timur Kelurahan Lemaru, SMKS MUHAMMADIYAH 1 BALIKPAPAN Kecamatan Balikpapan Tengah Kelurahan Sumber Rejo, SMKN 3 BALIKPAPAN, SMKN 2 BALIKPAPAN Kecamatan Balikpapan utara Kelurahan Gunung Sam



ARAH KEBIJAKAN KEWILAYAHAN	FOKUS PEMBANGUNAN	INDIKASI LOKUS
Peningkatan layanan kesehatan	Pemenuhan Sapras Fasyankes Tingkat Pertama di daerah	Kecamatan Balikpapan Kota, Kelurahan Klandasan Ulu
Peningkatan kompetensi tenaga kerja	1. Sertifikasi tenaga kerja lulusan jenjang menengah	SMAN 8 Balikpapan, SMAN 4 Balikpapan, SMAN 6 Balikpapan BLKI Balikpapan: Kelurahan Sepinggán Baru, Kecamatan Balikpapan Selatan
	2. Pelatihan dan sertifikasi tenaga kerja dan Pemagangan	BLKI Balikpapan (cakupan wilayah peserta pelatihan di Kota Balikpapan)
Peningkatan Kapasitas dalam kewirausahaan perempuan	Pendampingan mencapai legalitas kewirausahaan	Kec. Balikpapan Kota, Kec. Balikpapan Tengah
Peningkatan kesejahteraan masyarakat miskin	Pemberian Bantuan kepada Lembaga Kesejahteraan Sosial, Kelompok Usaha Bersama dan Wanita Rawan Sosial Ekonomi, Korban Bencana Alam dan Sosial	Wanita Rawan Sosial Ekonomi (WRSE) : Balikpapan Selatan & Balikpapan Kota Kelompok Usaha Bersama (KUBE) : Balikpapan Tengah & Balikpapan Barat Lembaga Kesejahteraan Sosial Anak (LKSA) : Batu Ampar, Kel. Balikpapan Tengah Kec. Balikpapan Barat, Kel. Sumber Rejo, Kel. Sepinggán Kec. Balikpapan Selatan, Kel. Manggar Kec. Balikpapan Timur, Kel. Teritip Kec. Balikpapan Timur, Kel. Gunung Samarinda Baru Kec. Balikpapan Utara, Baru Tengah, Kel. Karang Joang, Kel. Damai Kec. Balikpapan Kota, Gunung Sari Ulu Kec. Balikpapan Tengah Lembaga Kesejahteraan Sosial Lanjut Usia (LKS-LU) : Kel. Sepinggán Kec. Balikpapan Selatan Korban Bencana : semua Kecamatan
Pengembangan hilirisasi industri	Dukungan pengembangan Kawasan Peruntukan Industri Kariangau	Kel. Kariangau
Peningkatan produktivitas komoditi unggulan perkebunan	Pengembangan komoditas perkebunan rakyat melalui intensifikasi/ekstensifikasi/peremajaan	Intensifikasi : Lada : Kel. Karang Joang (Poktan Harapan Sejahtera), Kelurahan Teritip (Poktan Agri Sejahtera dan Poktan Jalan Beimbai) , , Kelurahan Karang Joang (Poktan Bunga Salak) , Kelurahan Lamaru (Poktan Mentari Jaya Baru)
Peningkatan produktivitas perikanan budidaya	Pengembangan Perikanan Komoditas Unggulan (Rumput Laut dan Kepiting)	Rumput Laut : Pokdakan Sumber Laut Berjaya, Pokdakan Nestapa Kepiting : Pokdakan Soka Teritip Kaltim dan Pokdakan Mina Barokah
Peningkatan SDM Pelaku Koperasi dan UKM	Pelatihan Koperasi dan UKM	Balikpapan
Peningkatan layanan infrastruktur	1. Pemeliharaan Jalan Provinsi	Ruas Jalan Prioritas Provinsi (mendukung KSP KI Kariangau)
	2. Penanganan Rumah Tidak Layak Huni	Balikpapan
	3. Revitalisasi/penanganan Kawasan Kumuh	Klandasan Ilir
	4. Pembangunan pengaman pantai	Pantai Manggar
	5. Evaluasi dokumen Rencana Tata Ruang	Balikpapan
	6. Koordinasi dan upaya peningkatan suplai air curah untuk air minum skala regional	Kota Balikpapan (daerah berbatasan dengan PPU)
	7. Pembenahan/penanganan Prasarana, Sarana, &	-Permukiman Mentarang -Kel. Manggar



ARAH KEBIJAKAN KEWILAYAHAN	FOKUS PEMBANGUNAN	INDIKASI LOKUS	
	Utilitas (PSU) permukiman untuk menunjang fungsi hunian		
	8. Pelatihan dan fasilitasi sertifikasi tenaga kerja konstruksi kualifikasi ahli	Balikpapan	
Pemanfaatan energi baru dan terbarukan	Pembangunan PLTS Atap Balikpapan 32 kWp	Balikpapan	
Pengelolaan lingkungan hidup	1. Optimalisasi fungsi dan daya dukung wilayah DAS	Balikpapan	
	2. Pengembangan Kelompok Usaha Perhutanan Sosial (KUPS)	Balikpapan	
	3. Pengendalian KARHUTLA	Balikpapan	
	4. Rehabilitasi diluar Kawasan hutan	Balikpapan	
	5. Pemantauan terhadap kinerja perusahaan dalam mengelola lingkungan melalui PROPER	Balikpapan	
	6. Pemantauan kualitas lingkungan terhadap air sungai, air laut, udara ambien passive sampler	Pemantauan Kualitas Air Sungai: Manggar Besar (Titik Sungai 28 dan Titik Pos PON 1)	
		Pemantauan Kualitas Udara Ambien: TRANSPORTASI (JL. MARSMA ISWAHYUDI DEPAN KANTOR BMKG KOTA BALIKPAPAN), PERKANTORAN (AREA PERKANTORAN PT. TELKOM, JL. A YANI KOTA BALIKPAPAN), PEMUKIMAN (PERUM. KORPRI JLN. KLAUSS REPPE KM.7 RUSUNAWA BALIKPAPAN), INDUSTRI (KAWASAN INDUSTRI KM. 13 KARANGJOANG PT. KOMATSU REMANUFACTURING ASIA BALIKPAPAN)	
		Pemantauan Kualitas Air Laut: Titik Mangrove Pendopo Teritip, Benua Patra, Plaza Balikpapan, Balikpapan Super Blok, Batakan, Perumahan Auri, Pantai Lamaru.	
	7. Pelaksanaan uji emisi kendaraan roda 4	Kota Balikpapan	
8. Melaksanakan pengawasan terhadap usaha dan/atau kegiatan atas perizinan dan peraturan perundangan yang berlaku di bidang lingkungan hidup	Kota Balikpapan		

Sumber: RKPD Provinsi Kalimantan Timur Tahun 2024

4.2.3 Prioritas Pembangunan Kota Balikpapan Tahun 2024

RKPD Tahun 2024 merupakan tahun ketiga pelaksanaan RPJMD 2021-2026. RPJMD Kota Balikpapan 2021-2026 memiliki tema pembangunan tahunan yang harus diacuh dalam penyusunan RKPD. Tema pembangunan tahunan merupakan pemandu prioritas pembangunan yang disusun secara bertahap dalam rangka mencapai sasaran kinerja di akhir periode pembangunan jangka menengah. Tema pembangunan tahunan dalam RPJMD Kota Balikpapan 2021-2026, yaitu:

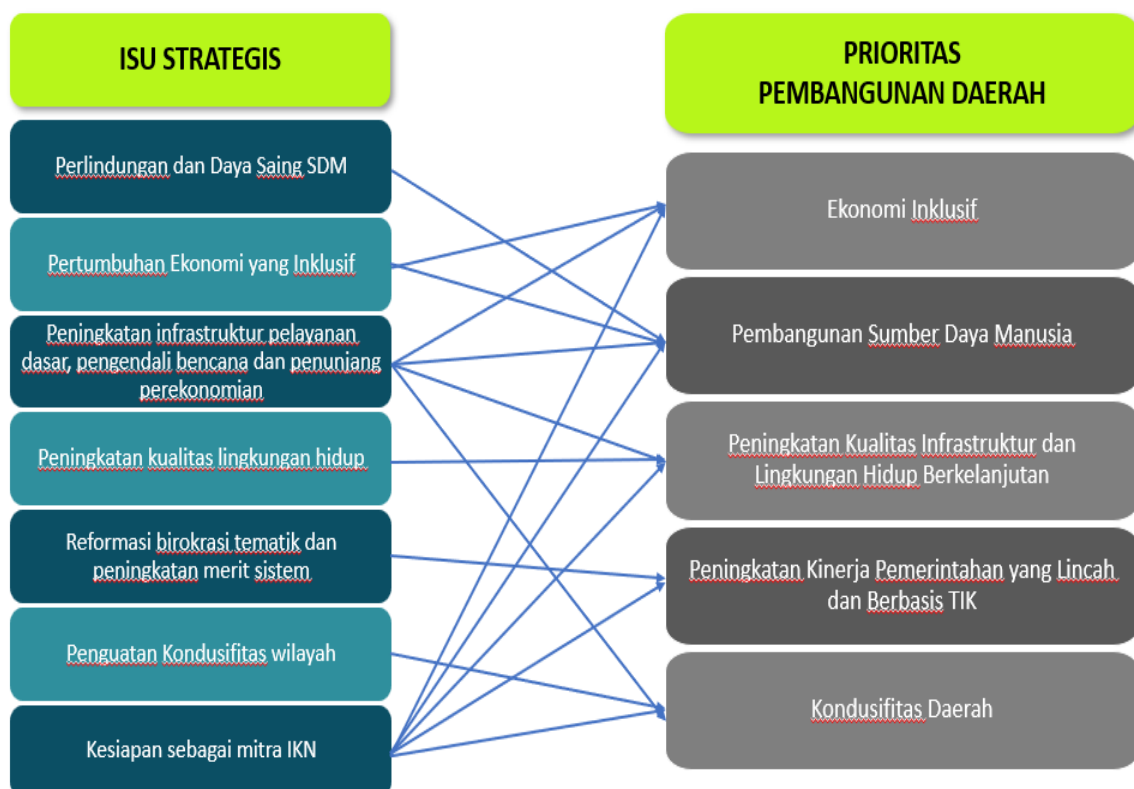
Gambar 4. 9 Tema Pembangunan Tahunan RPJMD 2021-2026



Sumber: Bappedalitbang, diolah 2023

Tema pembangunan RPJMD Kota Balikpapan tahun 2021-2026 pada tahun 2024 yaitu ”mempertahankan kondusivitas untuk mendukung pengembangan ekonomi inklusif dan lingkungan berkelanjutan”. Tema tersebut digunakan sebagai tema RKPD Kota Balikpapan tahun 2024 dengan prioritas pembangunan yang difokuskan untuk mengatasi isu strategis tahun 2024 sebagai berikut:

Gambar 4. 10 Prioritas Pembangunan Kota Balikpapan Tahun 2024



Prioritas pembangunan daerah tahun 2024 secara rinci dijabarkan berdasarkan fokus dan upaya dalam rangka pencapaiannya, yaitu sebagai berikut:



1. **Prioritas Ekonomi Inklusif**, dengan fokus sebagai berikut:

- a. Pengembangan Kota MICE, Pariwisata dan Ekonomi Kreatif melalui upaya sebagai berikut:
 - 1) Peningkatan layanan perhotelan sebagai pendukung MICE Kota Balikpapan;
 - 2) Fasilitasi sarana dan prasarana destinasi wisata berbasis masyarakat (di luar PMSS);
 - 3) Pengembangan ruang kreatif di setiap kecamatan melalui forum ekonomi kreatif Kota Balikpapan;
 - 4) Penyelenggaraan Balikpapan fest dan event kreatif, Balikpapan Marathon, Popda Kaltim XVII;
 - 5) Pelatihan *stakeholders* perhotelan;
 - 6) Pemeliharaan dan bantuan Sarpras Olah Raga;
 - 7) Penguatan media promosi dan TIC.

Fokus pada pengembangan kota MICE, pariwisata dan ekonomi kreatif diintervensi oleh program dan Perangkat Daerah pengampu serta stakeholders lain yang terlibat dalam pelaksanaannya seperti disajikan dan dipetakan pada tabel di bawah ini.

Tabel 4. 4 Pemetaan Fokus, Upaya, Program, Perangkat Daerah Pengampu, dan Dukungan Stakeholders Lain

No	Fokus	Upaya	Program	Perangkat Daerah Pengampu	Dukungan Stakeholders Lain
1	Pengembangan Kota MICE, Pariwisata dan Ekonomi Kreatif	Peningkatan layanan perhotelan sebagai pendukung MICE Kota Balikpapan; Fasilitasi sarana dan prasarana destinasi wisata berbasis masyarakat (di luar PMSS); Pengembangan ruang kreatif di setiap kecamatan melalui forum ekonomi kreatif Kota Balikpapan; Penyelenggaraan Balikpapan fest dan event kreatif, Balikpapan Marathon, Popda Kaltim XVII; Pelatihan <i>stakeholders</i> perhotelan Penguatan media promosi dan TIC Pemeliharaan dan bantuan Sarpras Olah Raga;	<ul style="list-style-type: none"> • Program peningkatan daya tarik destinasi; • Program Pengembangan sumber daya pariwisata dan ekonomi kreatif Program pengembangan kapasitas daya saing keolaragaan	Dinas Pariwisata, Pemuda, dan Olahraga	<ul style="list-style-type: none"> • Dinas Koperasi UMKMP; • Kecamatan; • Dunia Usaha; • Forum Ekraf



b. Wirausaha Baru dan UMKM Berkelas melalui upaya sebagai berikut:

- 1) Peningkatan pemberdayaan dan pengembangan UMKM mulai dari produksi sampai dengan pemasaran dan digitalisasi;
- 2) Peningkatan *branding* dan promosi produk UMKM berbasis bahan lokal;
- 3) Peningkatan kerjasama dengan dunia perhotelan dan bandara SAMS untuk menjadi etalase produk UMKM dan Ekraf;
- 4) Peningkatan keterlibatan usaha lokal dalam pengadaan barang dan jasa melalui e-katalog lokal;
- 5) Fasilitasi Bimtek pemanfaatan bantuan melalui program KUBE.

Fokus pada wirausaha baru dan UMKM berkelas diintervensi oleh program dan Perangkat Daerah pengampu Perangkat Daerah pengampu serta stakeholders lain yang terlibat dalam pelaksanaannya seperti disajikan dan dipetakan pada tabel di bawah ini.

Tabel 4. 5 Pemetaan Fokus, Upaya, Program, Perangkat Daerah Pengampu, dan Dukungan Stakeholders Lain

No	Fokus	Upaya	Program	Perangkat Daerah Pengampu	Dukungan Stakeholders Lain
1	wirausaha baru dan UMKM berkelas	<p>Peningkatan pemberdayaan dan pengembangan UMKM mulai dari produksi sampai dengan pemasaran dan digitalisasi;</p> <p>Peningkatan <i>branding</i> dan promosi produk UMKM berbasis bahan lokal;</p> <p>Peningkatan kerjasama dengan dunia perhotelan dan bandara SAMS untuk menjadi etalase produk UMKM dan Ekraf;</p> <p>Peningkatan keterlibatan usaha lokal dalam pengadaan barang dan jasa melalui e-katalog lokal;</p> <p>Fasilitasi Bimtek pemanfaatan bantuan melalui program KUBE</p>	<ul style="list-style-type: none"> • Program pemberdayaan UMKM • Program pengembangan UMKM <p>Program perlindungan dan jaminan sosial</p>	<p>Dinas Koperasi, Usaha Mikro, Kecil, Menengah dan Perindustrian</p> <p>Dinas Sosial</p>	<ul style="list-style-type: none"> • Dinas Perdagangan; • Dinas Pangan, Pertanian, dan Perikanan; • Dinas Komunikasi dan Informatika; • Kecamatan; • Perbankan; • Dunia Usaha; • Media; • Dekranasda; • Forum Ekraf; • AP I

c. Peningkatan Iklim Dunia Usaha dan Investasi melalui upaya sebagai berikut:

- 1) Penguatan MPP digital;
- 2) Pengembangan instrumen insentif investasi;
- 3) Promosi investasi;
- 4) Profiling investasi.

Fokus pada peningkatan iklim dunia usaha dan investasi diintervensi oleh program dan Perangkat Daerah pengampu Perangkat Daerah pengampu serta



stakeholders lain yang terlibat dalam pelaksanaannya seperti disajikan dan dipetakan pada tabel di bawah ini.

Tabel 4. 6 Pemetaan Fokus, Upaya, Program, Perangkat Daerah Pengampu, dan Dukungan Stakeholders Lain

No	Fokus	Upaya	Program	Perangkat Daerah Utama	Dukungan Stakeholders Lain
1	Peningkatan iklim dunia usaha dan investasi	<ul style="list-style-type: none"> Penguatan MPP digital; Pengembangan instrumen insentif investasi Promosi investasi Profiling investasi 	<ul style="list-style-type: none"> • Program pengembangan iklim penanaman modal; • Program pengendalian pelaksanaan PM; • Program penanaman modal 	Dinas Penanaman Modal dan Perizinan Terpadu	<ul style="list-style-type: none"> • Bappeda Litbang; • Dinas Pariwisata, Olahraga, dan Pemuda; • Dinas Koperasi, UMKMP; • Dinas Perdagangan; • Perbankan; • Dunia Usaha; • Media; • RIRU Kaltim

d. Pengendalian Harga dan STOK Barang Pokok dan Barang Penting (Bapokting) melalui upaya sebagai berikut:

1. Pemenuhan kebutuhan Bapokting dalam menghadapi perpindahan IKN;
2. Pengendalian inflasi daerah.

Fokus pada Pengendalian harga dan stok Barang Pokok dan Barang Penting (Bapokting) diintervensi oleh program dan Perangkat Daerah pengampu serta stakeholders lain yang terlibat dalam pelaksanaannya seperti disajikan dan dipetakan pada tabel di bawah ini.

Tabel 4. 7 Pemetaan Fokus, Upaya, Program, Perangkat Daerah Pengampu, dan Dukungan Stakeholders Lain

No	Fokus	Upaya	Program	Perangkat Daerah Utama	Dukungan Stakeholders Lain
1	Pengendalian harga dan stok Barang Pokok dan Barang Penting (Bapokting)	<ul style="list-style-type: none"> Pemenuhan kebutuhan Bapokting dalam menghadapi perpindahan IKN Pengendalian inflasi daerah 	<ul style="list-style-type: none"> • Program saranan distribusi perdagangan • Program stabilitas harga BAPOKTING • Program P3DN • Program penyediaan dan pengembangan prasarana pertanian 	<ul style="list-style-type: none"> • Dinas Pangan, Pertanian dan Perikanan; • Dinas Perdagangan; • Bagian Perekonomian Sekretariat Kota; 	<ul style="list-style-type: none"> • TPID; • Bank Indonesia; • Perumda Manuntung Sukses

2. **Prioritas Pembangunan Sumber Daya Manusia**, dengan fokus sebagai berikut:

a. **Penurunan Stunting** dengan upaya sebagai berikut:

- 1) Pemenuhan pelayanan kesehatan dan gizi ibu hamil, bayi, dan Batita;
- 2) Audit stunting;
- 3) Penguatan peran keluarga melalui edukasi dan pendampingan.



Fokus pada penurunan stunting diintervensi oleh program dan Perangkat Daerah pengampu serta stakeholders lain yang terlibat dalam pelaksanaannya seperti disajikan dan dipetakan pada tabel di bawah ini.

Tabel 4. 8 Pemetaan Fokus, Upaya, Program, Perangkat Daerah Pengampu, dan Dukungan Stakeholders Lain

No	Fokus	Upaya	Program	Perangkat Daerah Utama	Dukungan Stakeholders Lain
1	Penurunan Stunting	Pemenuhan pelayanan kesehatan dan gizi ibu hamil, bayi, dan Batita	Program pemenuhan upaya Kesehatan perorangan dan upaya Kesehatan masyarakat	Dinas Kesehatan Kota	Dinas Sosial
		Audit stunting	Program pengelolaan pendidikan	Dinas Pendidikan	
			Program pemenuhan upaya Kesehatan perorangan dan upaya Kesehatan masyarakat	Dinas Kesehatan Kota	
		Penguatan peran keluarga melalui edukasi dan pendampingan	Program Peningkatan Kualitas Keluarga Program Pembinaan Keluarga Berencana	Dinas Pemberdayaan Perempuan, Perlindungan Anak dan Keluarga Berencana	

b. **Penurunan Pengangguran dan Kemiskinan Ekstrem** melalui upaya sebagai berikut:

1. Pelatihan berbasis kompetensi;
2. Pelaksanaan Job Fair setahun 2 kali;
3. Program pelatihan yang berkerjasama dengan perusahaan;
4. Promosi investasi;
5. Peningkatan akurasi intervensi kemiskinan melalui penguatan DTKS dan integrasi program kemiskinan;
6. Peningkatan akses terhadap pasar kerja dan kewirausahaan terutama bagi warga miskin dan rentan;
7. Peningkatan layanan rehabilitasi dan jaminan sosial bagi PMKS.

Fokus pada penurunan pengangguran dan kemiskinan ekstrem diintervensi oleh program dan Perangkat Daerah pengampu serta stakeholders lain yang terlibat dalam pelaksanaannya seperti disajikan dan dipetakan pada tabel di bawah ini.

Tabel 4. 9 Pemetaan Fokus, Upaya, Program, Perangkat Daerah Pengampu, dan Dukungan Stakeholders Lain

No	Fokus	Upaya	Program	Perangkat Daerah Utama	Dukungan Stakeholders Lain
1	Penurunan pengangguran dan kemiskinan ekstrem	Pelatihan berbasis kompetensi;	<ul style="list-style-type: none"> • Program penempatan tenaga kerja • Program pelatihan kerja dan produktivitas tenaga kerja 	Dinas Ketenagakerjaan	<ul style="list-style-type: none"> • Dinas Kependudukan dan Pencatatan Sipil; • Dinas Pariwisata, Olahraga, dan Pemuda;
		Pelaksanaan Job Fair setahun 2 kali;			
		Program pelatihan yang berkerjasama			



No	Fokus	Upaya	Program	Perangkat Daerah Utama	Dukungan Stakeholders Lain
		dengan perusahaan;			<ul style="list-style-type: none"> Bappeda Litbang; Pihak Swasta
		Promosi investasi	<ul style="list-style-type: none"> Program pengembangan iklim PM Program promosi penanaman modal 	Dinas Penanaman Modal dan Perizinan Terpadu	
		Peningkatan akurasi intervensi kemiskinan melalui penguatan DTKS dan integrasi program kemiskinan;	Program perlindungan dan jaminan sosial	Dinas Sosial	
		Peningkatan akses terhadap pasar kerja dan kewirausahaan terutama bagi warga miskin dan rentan;	Program pemberdayaan UMKM	Dinas Koperasi UMKMP	
			Program penempatan tenaga kerja	Dinas Ketenagakerjaan	
		Peningkatan layanan rehabilitasi dan jaminan sosial bagi PMKS	Program rehabilitasi sosial	Dinas Sosial	

c. Peningkatan kualitas pelayanan pendidikan dan pembangunan budaya literasi melalui upaya sebagai berikut:

- 1) Peningkatan sarana dan prasarana serta daya tampung sekolah;
- 2) Pencegahan anak putus sekolah;
- 3) Peningkatan kualifikasi dan kompetensi tenaga Pendidikan;
- 4) Pengembangan sekolah inklusif dan ramah anak;
- 5) Optimalisasi kebijakan daerah tentang jam belajar;
- 6) Fasilitasi pembentukan taman baca digital;
- 7) Lomba bedah buku, cerpen, *story-telling* dan *webtoon* bagi individu, komunitas, dan sekolah;
- 8) Penambahan jam layanan perpustakaan.

Fokus peningkatan kualitas pelayanan pendidikan dan pembangunan budaya literasi diintervensi melalui program dan Perangkat Daerah pengampu serta stakeholders lain yang terlibat dalam pelaksanaannya seperti disajikan dan dipetakan pada tabel di bawah ini.



Tabel 4. 10 Pemetaan Fokus, Upaya, Program, Perangkat Daerah Pengampu, dan Dukungan Stakeholders Lain

No	Fokus	Upaya	Program	Perangkat Daerah Utama	Dukungan Stakeholders Lain
1	Peningkatan kualitas pelayanan pendidikan dan pembangunan budaya literasi	Peningkatan sarana dan prasarana serta daya tampung sekolah	Program pengelolaan Pendidikan	Dinas Pendidikan	<ul style="list-style-type: none"> • DP3AKB • Pihak NGO
		Pencegahan anak putus sekolah			
		Peningkatan kualifikasi dan kompetensi tenaga Pendidikan			
		Pengembangan sekolah inklusif dan ramah anak			
		Optimalisasi kebijakan daerah tentang jam belajar			
		Lomba bedah buku, cerpen, <i>story-telling</i> dan <i>webtoon</i> bagi individu, komunitas, dan sekolah	Program pembinaan perpustakaan	Dinas Perpustakaan dan Kearsipan	
		Fasilitasi pembentukan taman baca digital			
		Penambahan jam layanan perpustakaan			

d. Integrasi AIDS, Tuberkulosis, dan Malaria melalui upaya sebagai berikut:

1. Pemenuhan pelayanan kesehatan bagi penderita ATM;
2. Pemberian akses layanan pendidikan dan kesehatan dasar bagi penderita ATM;
3. Peningkatan *screening* dini terhadap pencegahan penyakit menular;
4. Peningkatan kerjasama dengan *stakeholders* terkait dalam pencegahan penyakit menular;
5. Peningkatan kesehatan lingkungan berbasis komunitas.

Fokus integrasi penanganan AIDS, Tuberkulosis, dan Malaria diintervensi melalui program dan Perangkat Daerah pengampu serta stakeholders lain yang terlibat dalam pelaksanaannya seperti disajikan dan dipetakan pada tabel di bawah ini.

Tabel 4. 11 Pemetaan Fokus, Upaya, Program, Perangkat Daerah Pengampu, dan Dukungan Stakeholders Lain

No	Fokus	Upaya	Program	Perangkat Daerah Utama	Dukungan Stakeholders Lain
1	Integrasi penanganan AIDS, Tuberkulosis, dan Malaria	Pemenuhan pelayanan kesehatan bagi penderita ATM	Program pemenuhan upaya kesehatan perorangan dan upaya kesehatan masyarakat	Dinas Kesehatan Kota	
		Peningkatan <i>screening</i> dini terhadap pencegahan penyakit menular			
		Peningkatan kerjasama dengan <i>stakeholders</i> terkait dalam pencegahan penyakit menular			



No	Fokus	Upaya	Program	Perangkat Daerah Utama	Dukungan Stakeholders Lain
		Peningkatan kesehatan lingkungan berbasis komunitas			
		Pemberian akses layanan dasar bagi penderita ATM	memenuhi upaya kesehatan perorangan dan upaya kesehatan masyarakat	Dinas Kesehatan Kota	
			Program rehabilitasi sosial	Dinas Sosial	
			Program Kawasan permukiman	Dinas Perumahan dan Permukiman	

e. Penguatan bina mental bagi masyarakat melalui upaya sebagai berikut:

1. Pembinaan mental kepada anak sekolah;
2. Pembinaan mental kepada pemuda-pemudi;
3. Peningkatan pola pengasuhan anak melalui pelatihan/sekolah parenting kepada orang tua;
4. Peningkatan perlindungan dan pencegahan kekerasan pada anak;
5. Edukasi seks kontekstual melalui kerjasama dengan beberapa stakeholders.

Fokus penguatan bina mental bagi masyarakat diintervensi melalui program dan Perangkat Daerah pengampu serta stakeholders lain yang terlibat dalam pelaksanaannya seperti disajikan dan dipetakan pada tabel di bawah ini.

Tabel 4. 12 Pemetaan Fokus, Upaya, Program, Perangkat Daerah Pengampu, dan Dukungan Stakeholders Lain

No	Fokus	Upaya	Program	Perangkat Daerah Utama	Dukungan Stakeholders Lain
1	Penguatan bina mental bagi masyarakat	Pembinaan mental kepada anak sekolah	Program pengelolaan pendidikan	Dinas Pendidikan	<ul style="list-style-type: none"> •Kodam IV Mulawarman; •Forum Anak
		Pembinaan mental kepada pemuda-pemudi	Program pengembangan kapasitas daya saing kepemudaan	Dinas Pariwisata, Olahraga, dan Pemuda	
			Program Penguatan Ideologi pancasila dan karakter kebangsaan	Kesbangpol	
		Peningkatan pola pengasuhan anak melalui pelatihan/sekolah parenting kepada orang tua	Program Pemberdayaan dan Peningkatan Keluarga Sejahtera	Dinas Pemberdayaan Perempuan, Perlindungan Anak dan Keluarga Berencana	
		Peningkatan perlindungan dan pencegahan kekerasan pada anak	Program perlindungan khusus anak		
		Edukasi seks kontekstual melalui kerjasama dengan beberapa stakeholders	Program Pengelolaan Pendidikan	Dinas Pendidikan	
Program pemberdayaan masyarakat bidang Kesehatan	Dinas Kesehatan				



3. **Prioritas Peningkatan Kualitas Infrastruktur dan Lingkungan Hidup,** dengan fokus sebagai berikut:

a. Pengendalian Banjir melalui upaya sebagai berikut:

- 1) Pemulihan fungsi alami wilayah tangkapan air hulu DAS Ampal melalui kebijakan penataan ruang;
- 2) Pengadaan lahan Bendali V dan Bendali A sampai Hulu;
- 3) Pembangunan pompa banjir;
- 4) Pengembangan lanjutan saluran sekunder Balikpapan Baru dan Inhutani;
- 5) Pengembangan drainase saluran sekunder strat III hulu dan Depsos bawah.

Fokus pengendalian Banjir diintervensi melalui program dan Perangkat Daerah pengampu serta stakeholders lain yang terlibat dalam pelaksanaannya seperti disajikan dan dipetakan pada tabel di bawah ini.

Tabel 4. 13 Pemetaan Fokus, Upaya, Program, Perangkat Daerah Pengampu, dan Dukungan Stakeholders Lain

No	Fokus	Upaya	Program	Perangkat Daerah Utama	Dukungan Stakeholders Lain
1	Peningkatan pengendalian Banjir	Pemulihan fungsi alami wilayah tangkapan air hulu DAS Ampal melalui kebijakan penataan ruang	Program Penyelenggaraan penataan ruang	Dinas Pertanaan dan Penataan Ruang	
		Pengadaan lahan Bendali V dan Bendali A sampai Hulu	Program pengelolaan sumber daya air (SDA)	Dinas Pekerjaan Umum	
		Pembangunan pompa banjir			
		Pengembangan lanjutan saluran sekunder Balikpapan Baru dan Inhutani	Program pengelolaan dan pengembangan sistem drainase	Dinas Pertanaan dan Penataan Ruang	
Pengembangan drainase saluran sekunder strat III hulu dan Depsos bawah.					

b. Penataan kawasan terintegrasi melalui upaya sebagai berikut:

1. Perbaiki RTLH;
2. Penataan pemukiman kumuh sepinggang raya;
3. Pengadaan lahan embung Aji Raden;
4. Perluasan jaringan distribusi mendukung optimalisasi SPAM eksisting;
5. Penyiapan SPAM sepaku Semoi;
6. Pembangunan SPAL komunal;
7. Pembangunan IPLT Manggar;
8. Infrastruktur pengurangan Sampah;
9. Peremajaan angkutan sampah;
10. Pembangunan infrastruktur penghubung kawasan-kawasan strategis.



Fokus penataan kawasan terintegrasi diintervensi melalui program dan Perangkat Daerah pengampu serta stakeholders lain yang terlibat dalam pelaksanaannya seperti disajikan dan dipetakan pada tabel di bawah ini.

Tabel 4. 14 Pemetaan Fokus, Upaya, Program, Perangkat Daerah Pengampu, dan Dukungan Stakeholders Lain

No	Fokus	Upaya	Program	Perangkat Daerah Utama	Dukungan Stakeholders Lain
1	Penataan kawasan terintegrasi	Perbaiki RTLH	Program Kawasan Permukiman (DAK Integrasi)	Dinas Perumahan dan Permukiman	Dinas Perhubungan
		Penataan pemukiman kumuh sepinggang raya			
		Pengadaan lahan embung Aji Raden	Program Pengelolaan dan Pengembangan Sistem Penyediaan Air Minum	Dinas Pekerjaan Umum	
		Perluasan jaringan distribusi mendukung optimalisasi SPAM eksisting			
		Penyiapan SPAM sepaku Semoi			
		Pembangunan SPAL komunal	Program Pengelolaan dan Pengembangan Sistem Air Limbah		
		Pembangunan IPLT Manggar			
		Infrastruktur pengurangan Sampah	Program Pengelolaan Persampahan dan Program Pengembangan Sistem dan Pengelolaan Persampahan Regional	Dinas Lingkungan Hidup	
		Peremajaan angkutan sampah			
		Pembangunan infrastruktur penghubung kawasan-kawasan strategis.	Program penyelenggaraan jalan	Dinas Pekerjaan Umum	

c. Penataan wajah kota melalui upaya sebagai berikut:

1. Pembangunan taman KOT dan taman 3 generasi;
2. Revitalisasi taman pesut;
3. Pos hutan kota 16 HK;
4. Pembangunan landmark kota: Gerbang Balikpapan Timur dan simpang BSCC Dome;
5. Penataan bangunan lingkungan koridor Sudirman dan Achmad Yani;
6. Revitalisasi JPO simpang BC dan Jembatan dalam kota;
7. Penataan media jalan
8. Balikpapan Terang;
9. Marka jalan dan Zoss sesuai aspirasi forum anak;
10. Papan nama jalan;
11. Pengembangan fasilitas umum inklusif.



Fokus penataan wajah kota diintervensi melalui program dan Perangkat Daerah pengampu serta stakeholders lain yang terlibat dalam pelaksanaannya seperti disajikan dan dipetakan pada tabel di bawah ini.

Tabel 4. 15 Pemetaan Fokus, Upaya, Program, Perangkat Daerah Pengampu, dan Dukungan Stakeholders Lain

No	Fokus	Upaya	Program	Perangkat Daerah Utama	Dukungan Stakeholders Lain
1	Penataan wajah kota	Pembangunan taman KOT dan taman 3 generasi	Program Pengelolaan Keanekaragaman Hayati	Dinas Lingkungan Hidup	Forum Anak
		Revitalisasi taman pesut			
		Pos hutan kota 16 HK			
		Pembangunan landmark kota: Gerbang Balikpapan Timur dan simpang BSCC Dome	Program Penataan Bangunan Dan Lingkungannya	Dinas Pertanahan dan Penataan Ruang	
		Penataan bangunan lingkungan koridor Sudirman dan Achmad Yani			
		Revitalisasi JPO simpang BC dan Jembatan dalam kota	Program Penyelenggaraan Jalan	Dinas Pekerjaan Umum	
		Penataan media jalan			
		Balikpapan Terang	Program Penyelenggaraan Lalu Lintas Dan Angkutan Jalan (LLAJ)	Dinas Perhubungan	
		Marka jalan dan Zoss sesuai aspirasi forum anak			
		Papan nama jalan			
Pengembangan fasilitas umum inklusif	Program Penyelenggaraan Jalan	Dinas Pekerjaan Umum			

4. Prioritas penguatan kinerja pemerintahan yang lincah dan berbasis TIK dengan fokus sebagai berikut:

- a. Peningkatan tata kelola pemerintahan yang akuntabel dengan upaya sebagai berikut:
- 1) Evaluasi TLHP BPK;
 - 2) Probit audit untuk proyek strategis Kota Balikpapan;
 - 3) Pendampingan SPIP kepada PD pilot;
 - 4) Pencanaan zona integritas;
 - 5) Penambahan jumlah APIP.

Fokus peningkatan tata kelola pemerintahan yang akuntabel diintervensi melalui program dan Perangkat Daerah pengampu serta stakeholders lain yang terlibat dalam pelaksanaannya seperti disajikan dan dipetakan pada tabel di bawah ini.

Tabel 4. 16 Pemetaan Fokus, Upaya, Program, Perangkat Daerah Pengampu, dan Dukungan Stakeholders Lain

No	Fokus	Upaya	Program	Perangkat Daerah Utama	Dukungan Stakeholders Lain
1	Peningkatan tata kelola pemerintahan	Evaluasi TLHP BPK Probit audit untuk proyek strategis Kota Balikpapan	• Prog. Penyelenggaraan Pengawasan	Inspektorat Daerah	• Seluruh PD



No	Fokus	Upaya	Program	Perangkat Daerah Utama	Dukungan Stakeholders Lain
	yang akuntabel	Pendampingan SPIP kepada PD pilot	<ul style="list-style-type: none"> Prog. Kebijakan, Pendampingan Dan Asistensi 		
		Pencanangan zona integritas			
		Penambahan jumlah APIP			

b. Peningkatan aparatur birokrasi yang kapabel melalui upaya sebagai berikut:

- 1) Pelaksanaan tindak lanjut rekomendasi pola karier instansi;
- 2) Pengembangan kompetensi teknis umum;
- 3) Pemberian beasiswa tugas belajar;
- 4) Pengembangan sistem informasi kepegawaian yang mendukung sistem merit.

Fokus peningkatan tata kelola pemerintahan yang akuntabel diintervensi melalui program dan Perangkat Daerah pengampu serta stakeholders lain yang terlibat dalam pelaksanaannya seperti disajikan dan dipetakan pada tabel di bawah ini.

Tabel 4. 17 Pemetaan Fokus, Upaya, Program, Perangkat Daerah Pengampu, dan Dukungan Stakeholders Lain

No	Fokus	Upaya	Program	Perangkat Daerah Utama	Dukungan Stakeholders Lain
1	Peningkatan aparatur birokrasi yang kapabel	Pelaksanaan tindak lanjut rekomendasi pola karier instansi	<ul style="list-style-type: none"> Program Kepegawaian Daerah Program Pengembangan Sumber Daya Manusia 	BKPSDM	<ul style="list-style-type: none"> Seluruh Perangkat Daerah
		Pengembangan kompetensi teknis umum			
		Pemberian beasiswa tugas belajar			
		Pengembangan sistem informasi kepegawaian yang mendukung sistem merit.			

d. Peningkatan pelayanan pemerintahan berbasis elektronik melalui upaya sebagai berikut:

1. Peningkatan infrastruktur SPBE;
2. Peningkatan standarisasi keamanan informasi ISO 27001;
3. Peningkatan kapasitas aparatur di bidang IT;
4. Kerjasama pemanfaatan data kependudukan;
5. Peningkatan kualitas pengelolaan arsip dinamis;
6. Peningkatan pengawasan kearsipan di PD.

Fokus peningkatan pelayanan pemerintahan berbasis elektronik diintervensi melalui program dan Perangkat Daerah pengampu serta stakeholders lain yang terlibat dalam pelaksanaannya seperti disajikan dan dipetakan pada tabel di bawah ini.



Tabel 4. 18 Pemetaan Fokus, Upaya, Program, Perangkat Daerah Pengampu, dan Dukungan Stakeholders Lain

No	Fokus	Upaya	Program	Perangkat Daerah Utama	Dukungan Stakeholders Lain
1	Peningkatan pelayanan pemerintahan berbasis elektronik	Peningkatan infrastruktur SPBE;	<ul style="list-style-type: none"> • Prog. Penunjang Urusan Pemerintahan Daerah Kabupaten/Kota; • Program Aplikasi Informatika • Program Penyelenggaraan Persandian Untuk Pengamanan Informasi 	Dinas Komunikasi dan Informatika	<ul style="list-style-type: none"> • Seluruh Perangkat Daerah
		Peningkatan kapasitas aparatur di bidang IT;			
		Peningkatan standarisasi keamanan informasi ISO 27001;			
		Kerjasama pemanfaatan data kependudukan;	Program Pengelolaan Informasi Administrasi Kependudukan	Dinas Kependudukan dan Pencatatan Sipil	
		Peningkatan kualitas pengelolaan arsip dinamis;	<ul style="list-style-type: none"> • Prog. Penunjang Urusan Pemerintahan Daerah Kabupaten/Kota; 	Dinas Perpustakaan dan Kearsipan	
Peningkatan pengawasan kearsipan di PD	<ul style="list-style-type: none"> • Prog. Pengelolaan Arsip • Prog. Perlindungan Dan Penyelamatan Arsip 				

5. **Prioritas Kondusifitas Daerah**, dengan fokus sebagai berikut:

- a. Antisipasi persiapan kota sebagai Mitra IKN melalui upaya sebagai berikut:
- 1) Peningkatan kerjasama dan kolaborasi dengan Mitra IKN;
 - 2) Peningkatan pemantauan, pengawasan dan evaluasi pemanfaatan ruang.

Fokus antisipasi persiapan kota sebagai Mitra IKN diintervensi melalui program dan Perangkat Daerah pengampu serta stakeholders lain yang terlibat dalam pelaksanaannya seperti disajikan dan dipetakan pada tabel di bawah ini.

Tabel 4. 19 Pemetaan Fokus, Upaya, Program, Perangkat Daerah Pengampu, dan Dukungan Stakeholders Lain

No	Fokus	Upaya	Program	Perangkat Daerah Utama	Dukungan Stakeholders Lain
1	Antisipasi persiapan kota sebagai Mitra IKN	Peningkatan kerjasama dan kolaborasi dengan Mitra IKN		Pemerintah Kota Balikpapan	<ul style="list-style-type: none"> • Otoritas IKN • Provinsi Kalimantan Timur • Kota Samarinda
		Peningkatan pemantauan, pengawasan dan evaluasi pemanfaatan ruang	Program penataan ruang	Dinas Pertanahan dan Penataan Ruang	

- b. Peningkatan ketahanan bencana dan kebakaran melalui upaya sebagai berikut:



- 1) Peningkatan peran masyarakat dalam penanggulangan bencana;
- 2) Peningkatan cakupan wilayah manajemen kebakaran.

Fokus peningkatan ketahanan bencana dan kebakaran diintervensi melalui program dan Perangkat Daerah pengampu serta stakeholders lain yang terlibat dalam pelaksanaannya seperti disajikan dan dipetakan pada tabel di bawah ini.

Tabel 4. 20 Pemetaan Fokus, Upaya, Program, Perangkat Daerah Pengampu, dan Dukungan Stakeholders Lain

No	Fokus	Upaya	Program	Perangkat Daerah Utama	Dukungan Stakeholders Lain
1	Peningkatan ketahanan bencana dan kebakaran	Peningkatan peran masyarakat dalam penanggulangan bencana	Program Penanggulangan Bencana	Badan Penanggulangan Bencana Daerah	<ul style="list-style-type: none"> • Kecamatan • Kelurahan • RT • Masyarakat
		Peningkatan cakupan wilayah manajemen kebakaran	Program Pencegahan, Penanggulangan, Penyelamatan Kebakaran, Dan Penyelamatan Non Kebakaran		

c. Peningkatan kapasitas pemerintah dalam penyelesaian dan pencegahan konflik melalui upaya sebagai berikut:

- 1) Peningkatan kerjasama dan koordinasi pemerintah dengan Forkopimda.

Fokus peningkatan kapasitas pemerintah dalam penyelesaian dan pencegahan konflik diintervensi melalui program dan Perangkat Daerah pengampu serta stakeholders lain yang terlibat dalam pelaksanaannya seperti disajikan dan dipetakan pada tabel di bawah ini.

Tabel 4. 21 Pemetaan Fokus, Upaya, Program, Perangkat Daerah Pengampu, dan Dukungan Stakeholders Lain

No	Fokus	Upaya	Program	Perangkat Daerah Utama	Dukungan Stakeholders Lain
1	Peningkatan kapasitas pemerintah dalam penyelesaian dan pencegahan konflik	Peningkatan kerjasama dan koordinasi pemerintah dengan Forkopimda	Program Peningkatan Kewaspadaan Nasional Dan Peningkatan Konflik Sosial	Badan Kesatuan Bangsa dan Politik	<ul style="list-style-type: none"> • Forkopimda

d. Peningkatan fasilitasi penyelenggaraan Pemilu/Pemilukada melalui upaya sebagai berikut:

- 1) Dukungan penganggaran KPU dan Bawaslu;
- 2) Desk Pemilu/Pemilukada;
- 3) Pengamanan pelaksanaan Pemilu/Pemilukada serentak;
- 4) Pemenuhan sarpras dan jumlah personel tramtibum sesuai SPM.

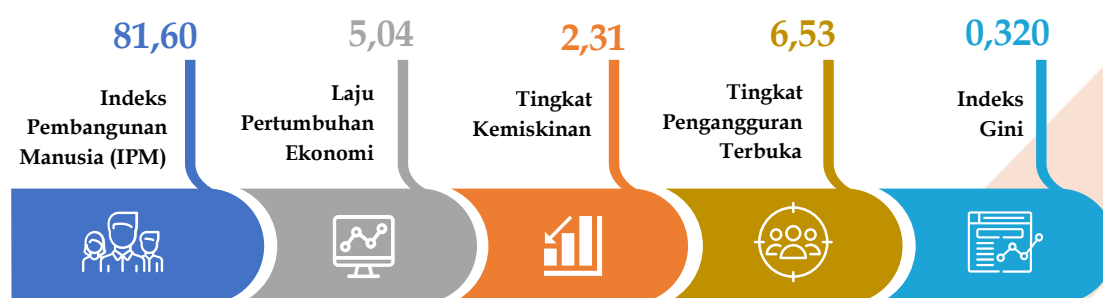
Fokus peningkatan fasilitasi penyelenggaraan Pemilu/Pemilukada diintervensi melalui program dan Perangkat Daerah pengampu serta stakeholders lain yang terlibat dalam pelaksanaannya seperti disajikan dan dipetakan pada tabel di bawah ini.

Tabel 4. 22 Pemetaan Fokus, Upaya, Program, Perangkat Daerah Pengampu, dan Dukungan Stakeholders Lain

No	Fokus	Upaya	Program	Perangkat Daerah Utama	Dukungan Stakeholders Lain
1	Peningkatan fasilitasi penyelenggaraan Pemilu/Pemilukada	Dukungan penganggaran KPU dan Bawaslu	Program Peningkatan Peran Partai Politik Dan Lembaga Pendidikan Politik Dan Pengembangan Serta Etika Budaya Politik	Badan Kesatuan Bangsa dan Politik	<ul style="list-style-type: none"> KPU Bawaslu
		Desk Pemilu/Pemilukada			
		Pengamanan pelaksanaan Pemilu/Pemilukada serentak	Program Peningkatan Ketenteraman Dan Ketertiban Umum	Satuan Polisi Pamong Praja	
		Pemenuhan sarpras dan jumlah personel tramtibum sesuai SPM			

Rumusan prioritas RKPD Kota Balikpapan Tahun 2024 di atas, diharapkan dapat mendukung pencapaian tujuan dan sasaran pembangunan Kota Balikpapan tahun 2024, terutama terkait dengan pencapaian indikator makro daerah sebagai berikut:

Gambar 4. 11 Tujuan dan sasaran pembangunan Kota Balikpapan tahun 2024



Target-target indikator makro Kota Balikpapan tahun 2024 tersebut jika disandingkan dengan target capaian Pemerintah Pusat dan Provinsi Kalimantan Timur dapat dilihat pada tabel di bawah ini:

Tabel 4. 23 Persandingan Target Pembangunan Pemerintah Pusat, Provinsi Kalimantan Timur, dan Kota Balikpapan Tahun 2024

Uraian	Indikator Makro				
	IPM	LPE	Tingkat Kemiskinan	TPT	Indeks Gini
Nasional	73,99-74,02	5,3-5,7	6,5-7,5	5,0-5,7	0,374-0,377
Kalimantan Timur	78,32	4,10-4,90	5,78	5,46	0,316
Kota Balikpapan	81,60	5,04	2,31	6,53	0,320



Setelah mengetahui prioritas Nasional, prioritas Provinsi Kalimantan Timur, dan prioritas Kota Balikpapan tahun 2024 dari hasil telaahan terhadap prioritas di atas, selanjutnya menganalisis tingkat keselarasan dan keterkaitan masing-masing prioritas. Hal ini penting dilakukan untuk menjamin konsistensi dan pelaksanaan RKPD Kota Balikpapan tahun 2024. Adapun keselarasan yang dilihat, yaitu keselarasan antara prioritas Nasional dan prioritas Provinsi Kalimantan Timur dengan prioritas Kota Balikpapan, keselarasan antara sasaran pembangunan Kota Balikpapan dengan prioritas Kota Balikpapan tahun 2024, dan keselarasan antara prioritas pembangunan Kota Balikpapan tahun 2024 dengan program prioritas Kepala Daerah dalam RPJMD Kota Balikpapan tahun 2021-2026.

4.2.3.1 Keselarasan antara Prioritas Nasional dan Prioritas Provinsi Kalimantan Timur dengan Prioritas Kota Balikpapan Tahun 2024

Keselarasan antara Prioritas Nasional dan Prioritas Provinsi Kalimantan Timur dengan Prioritas Kota Balikpapan Tahun 2024 bertujuan untuk menilai secara umum tingkat konsistensi Prioritas Kota Balikpapan dengan Prioritas Nasional dan Prioritas Provinsi Kalimantan Timur tahun 2024. Berdasarkan hasil analisis menunjukkan Prioritas Kota Balikpapan tahun 2024 telah selaras dengan Prioritas Nasional dan Prioritas Provinsi Kalimantan Timur, yang dapat dilihat pada tabel di bawah ini.



Tabel 4. 24 Keselarasan Antara Prioritas Nasional, Prioritas Provinsi Kalimantan Timur dengan Prioritas Kota Balikpapan Tahun 2024

PRIORITAS NASIONAL		PRIORITAS KALIMANTAN TIMUR		PRIORITAS BALIKPAPAN	
PN 1	Memperkuat ketahanan ekonomi untuk pertumbuhan yang berkualitas dan berkeadilan	PD 3	Penguatan upaya transformasi ekonomi melalui diversifikasi vertikal dan horizontal pada sektor unggulan;	PD 1	Ekonomi inklusif
		PD 4	Penguatan infrastruktur untuk mendukung pengembangan ekonomi dan pelayanan dasar;		
PN 2	Mengembangkan wilayah untuk mengurangi kesenjangan dan menjamin pemerataan	PD 4	Penguatan infrastruktur untuk mendukung pengembangan ekonomi dan pelayanan dasar;	PD 1	Ekonomi Inklusif
		PD 8	Peningkatan kesiapan daerah sebagai mitra IKN dengan mengoptimalkan kerjasama	PD3	Peningkatan kualitas infrastruktur dan lingkungan hidup
PN 3	Meningkatkan sumber daya manusia (SDM) yang berkualitas dan berdaya saing	PD 1	Peningkatan daya saing sumber daya manusia yang mendorong penyerapan tenaga kerja;	PD 2	Pembangunan Sumber Daya Manusia
		PD 2	Peningkatan derajat kesehatan masyarakat dengan mengoptimalkan pelayanan rumah sakit dan fastankes lainnya;		
		PD 5	Peningkatan kualitas kehidupan masyarakat miskin terutama penegntasan kemiskinan ekstrim		
PN 4	Revolusi mental dan pembangunan kebudayaan	PD 1	Peningkatan daya saing sumber daya manusia yang mendorong penyerapan tenaga kerja;		
		PD 5	Peningkatan kualitas kehidupan masyarakat miskin terutama penegntasan kemiskinan ekstrim		
PN 5	Memperkuat infrastruktur untuk mendukung pengembangan ekonomi dan pelayanan dasar	PD 4	Penguatan infrastruktur untuk mendukung pengembangan ekonomi dan pelayanan dasar;	PD 1	Ekonomi Inklusif
				PD 3	Peningkatan kualitas infrastruktur dan lingkungan hidup
PN 6	Membangun lingkungan hidup, meningkatkan ketahanan bencana, dan perubahan iklim	PD 6	Peningkatan kualitas lingkungan hidup secara berkelanjutan;	PD 3	Peningkatan kualitas infrastruktur dan lingkungan hidup
PN 7	Memperkuat stabilitas Politik, Hukum, dan Keamanan dan transformasi pelayanan publik	PD 7	Peningkatan tata kelola pemerintahan daerah yang profesional dan akuntabel untuk mendukung transformasi pelayanan publik;	PD 4	Peningkatan tata kelola pemerintahan yang lincah berbasis TIK
				PD 5	Kondusifitas Daerah



14.2.3.3 Keselarasan Antara Sasaran Pembangunan Kota Balikpapan Dengan Prioritas Kota Balikpapan Tahun 2024

Keselarasan antara sasaran pembangunan daerah tahun 2024 dengan Prioritas Kota Balikpapan Tahun 2024 bertujuan untuk menilai sejauhmana prioritas pembangunan daerah yang dirumuskan mendukung sasaran pembangunan daerah. Berdasarkan hasil analisis menunjukkan Prioritas Kota Balikpapan tahun 2024 telah selaras dengan sasaran pembangunan daerah tahun 2024, yang dapat dilihat pada tabel di bawah ini.



Tabel 4. 25 Keterkaitan Sasaran Pembangunan Kota Balikpapan dengan Prioritas RKPD Tahun 2024

SASARAN PEMBANGUNAN KOTA BALIKPAPAN TAHUN 2024				PRIORITAS RKPD 2024	PRIORITAS NASIONAL DAN PRIORITAS PROVINSI		
SASARAN	INDIKATOR SASARAN	TARGET TAHUN 2024					
1	Meningkatnya Tata Kelola Pemerintahan yang Akuntabel	Nilai SAKIP	75,54	<p>PD 4: Penguatan Kinerja Pemerintahan yang Lincah dan Berbasis TIK, dengan fokus:</p> <p>a. Peningkatan tata kelola pemerintahan yang akuntabel;</p> <p>b. Peningkatan aparatur birokrasi yang kapabel;</p> <p>c. Peningkatan pelayanan pemerintahan berbasis elektronik</p>	<p>Prioritas Nasional: Memperkuat stabilitas Politik, Hukum, dan Keamanan dan transformasi pelayanan publik</p> <p>Prioritas Provinsi: Peningkatan tata kelola pemerintahan daerah yang profesional dan akuntabel untuk mendukung transformasi pelayanan publik</p>		
		Indeks Pengelolaan Keuangan Daerah	81				
		Derajat Desentralisasi Fiskal Daerah	44,17%				
		Indeks SPBE	3.6				
		Maturitas SPIP	Level 3				
2	Menciptakan Aparatur Birokrasi yang Kapabel	Indeks Sistem Merit	0,76				
3	Meningkatnya Kepuasan Masyarakat Atas Layanan Pemerintahan	Indeks Kepuasan Masyarakat	83,66				
4	Meningkatnya Kualitas dan Aksesibilitas Pendidikan	Indeks Pendidikan	0,7512			<p>PD 2 :Pembangunan Sumber Daya Manusia dengan fokus:</p> <p>a. Penurunan stunting;</p> <p>b. Penurunan pengangguran dan kemiskinan ekstrem;</p> <p>c. Peningkatan pelayanan pendidikan dan pembangunan budaya literasi;</p> <p>d. Integrasi AIDS, Tuberkolosis, dan Malaria;</p> <p>e. Penguatan bina mental bagi masyarakat.</p>	<p>Prioritas Nasional: Meningkatkan sumber daya manusia (SDM) yang berkualitas dan berdaya saing</p> <p>Prioritas Nasional: Revolusi mental dan pembangunan kebudayaan</p> <p>Prioritas Provinsi: Peningkatan daya saing sumber daya manusia yang mendorong penyerapan tenaga kerja</p> <p>Prioritas Provinsi: Peningkatan derajat kesehatan masyarakat dengan mengoptimalkan pelayanan rumah sakit dan fastankes lainnya</p> <p>Prioritas Provinsi: Peningkatan kualitas kehidupan masyarakat miskin terutama penegntasan kemiskinan ekstrim</p>
5	Meningkatnya Kualitas Kesehatan Masyarakat	Indeks Kesehatan	0,8462				
6	Meningkatnya Kualitas Literasi Masyarakat	Indeks Pembangunan Literasi Masyarakat	56.1				
7	Meningkatnya Kualitas Pemuda	Indeks Daya Saing Kepemudaan dan Keolahragaan	0,025				
8	Meningkatnya Kelestarian Warisan Budaya Daerah	Indeks Warisan Budaya	0,4964				
9	Meningkatnya Kualitas Pembangunan Berbasis Pengarustamaan Gender	Persentase Anggaran Responsif Gender (ARG)	35%				
10	Meningkatnya Infrastruktur yang Terpadu dan Berkualitas	Indeks Pembangunan Infrastruktur	79,12	<p>PD 3: Peningkatan kualitas infrastruktur dan lingkungan hidup dengan fokus:</p> <p>a. Peningkatan pengendalian Banjir;</p> <p>b. Penataan kawasan terintegrasi;</p> <p>c. Penataan wajah kota.</p>	<p>Prioritas Nasional: Mengembangkan wilayah untuk mengurangi kesenjangan dan menjamin pemerataan</p> <p>Prioritas Nasional: Memperkuat infrastruktur untuk mendukung pengembangan ekonomi dan pelayanan dasar</p> <p>Prioritas Provinsi: Penguatan infrastruktur untuk mendukung pengembangan ekonomi dan pelayanan dasar;</p> <p>Prioritas Nasional: Membangun lingkungan hidup, meningkatkan ketahanan bencana, dan perubahan iklim</p>		
		Persentase Permukiman Layak Huni	99,55%				
11	Meningkatnya Kualitas Lingkungan Hidup	Indeks Kualitas Lingkungan Hidup	68,31				



SASARAN PEMBANGUNAN KOTA BALIKPAPAN TAHUN 2024				PRIORITAS RKPD 2024	PRIORITAS NASIONAL DAN PRIORITAS PROVINSI
SASARAN	INDIKATOR SASARAN	TARGET TAHUN 2024			
	Persentase Pemanfaatan Ruang yang Sesuai dengan Peruntukkan	89,60%		Prioritas Provinsi: Peningkatan kualitas lingkungan hidup secara berkelanjutan	
12	Meningkatnya Kapasitas Ketahanan Bencana dan Ketertiban Kota	Indeks Risiko Bencana	103	PD 3: Peningkatan kualitas infrastruktur dan lingkungan hidup dengan fokus: a. Peningkatan pengendalian Banjir; PD 5: Kondusifitas daerah dengan fokus: a. Antisipasi persiapan kota sebagai Mitra IKN; b. Peningkatan ketahanan bencana dan kebakaran; c. Peningkatan kapasitas pemerintah dalam penyelesaian dan pencegahan konflik; d. Peningkatan fasilitasi penyelenggaraan Pemilu/Pemilukada.	Prioritas Nasional: Membangun lingkungan hidup, meningkatkan ketahanan bencana, dan perubahan iklim Prioritas Provinsi: Peningkatan kualitas lingkungan hidup secara berkelanjutan
		Indeks Ketentraman dan Ketertiban	0,8575		Prioritas Nasional: Memperkuat stabilitas Politik, Hukum, dan Keamanan dan transformasi pelayanan public Prioritas Provinsi: Peningkatan tata kelola pemerintahan daerah yang profesional dan akuntabel untuk mendukung transformasi pelayanan publik
13	Meningkatnya Pertumbuhan Usaha Mikro Daerah , Penurunan Tingkat Pengangguran dan Penurunan Tingkat Kemiskinan	Persentase Pertumbuhan UMKM	14,09%	PD 1: Ekonomi inklusif, dengan fokus pada: a. pengembangan kota MICE, pariwisata dan ekonomi kreatif; b. Wirausaha Baru dan UMKM Berkelas; c. Peningkatan Iklim Dunia Usaha dan Investasi; d. Pengendalian Harga dan STOK Barang Pokok dan Barang Penting (Bapokting). PD 2: Pembangunan Sumber Daya Manusia, dengan fokus pada: a. Penurunan stunting; b. Penurunan pengangguran dan kemiskinan ekstrem; c. Peningkatan pelayanan pendidikan dan pembangunan budaya literasi; d. Integrasi AIDS, Tuberkolosis, dan Malaria; e. Penguatan bina mental bagi masyarakat	Prioritas Nasional: Mengembangkan wilayah untuk mengurangi kesenjangan dan menjamin pemerataan Prioritas Nasional: Memperkuat infrastruktur untuk mendukung pengembangan ekonomi dan pelayanan dasar Prioritas Nasional: Mengembangkan wilayah untuk mengurangi kesenjangan dan menjamin pemerataan Prioritas Nasional: Meningkatkan sumber daya manusia (SDM) yang berkualitas dan berdaya saing Prioritas Provinsi: Penguatan infrastruktur untuk mendukung pengembangan ekonomi dan pelayanan dasar; Prioritas Provinsi: Penguatan upaya transformasi ekonomi melalui diversifikasi vertikal dan horizontal pada sektor unggulan Prioritas Provinsi: Peningkatan daya saing sumber daya manusia yang mendorong penyerapan tenaga kerja
		Tingkat Pengangguran Terbuka (TPT)	6,53		
		Tingkat Kemiskinan	2,31		
14	Meningkatnya Nilai Realisasi Investasi Daerah	Nilai Realisasi Investasi (dalam Triliun Rupiah)	3,780	PD 1: Ekonomi inklusif, dengan fokus pada:	Prioritas Nasional: Mengembangkan wilayah untuk mengurangi kesenjangan dan menjamin pemerataan



SASARAN PEMBANGUNAN KOTA BALIKPAPAN TAHUN 2024			PRIORITAS RKPD 2024	PRIORITAS NASIONAL DAN PRIORITAS PROVINSI
SASARAN	INDIKATOR SASARAN	TARGET TAHUN 2024		
			<ul style="list-style-type: none"> a. pengembangan kota MICE, pariwisata dan ekonomi kreatif; b. Wirausaha Baru dan UMKM Berkelas; c. Peningkatan Iklim Dunia Usaha dan Investasi; d. Pengendalian Harga dan STOK Barang Pokok dan Barang Penting (Bapokting). 	<p>Prioritas Nasional: Memperkuat infrastruktur untuk mendukung pengembangan ekonomi dan pelayanan dasar</p> <p>Prioritas Nasional: Mengembangkan wilayah untuk mengurangi kesenjangan dan menjamin pemerataan</p> <p>Prioritas Provinsi: Penguatan infrastruktur untuk mendukung pengembangan ekonomi dan pelayanan dasar;</p> <p>Prioritas Provinsi: Penguatan upaya transformasi ekonomi melalui diversifikasi vertikal dan horizontal pada sektor unggulan</p>



24.2.3.3 Keselarasan Prioritas Pembangunan Daerah Tahun 2024 dengan Program Prioritas KDH Berdasarkan Visi-Misi

Salah satu pendekatan dalam perencanaan daerah adalah pendekatan politik. Oleh karena itu, perlu adanya persandingan antara program pembangunan daerah tahun 2024 dengan program prioritas Walikota. Adapun program prioritas Walikota yang dimaksud adalah program prioritas yang tertuang dalam RPJMD Kota Balikpapan tahun 2021-2026. Berdasarkan hasil analisis menunjukkan prioritas pembangunan daerah tahun 2024 telah selaras dengan program prioritas Walikota, yang dapat dilihat pada tabel berikut ini.



Tabel 4. 26 Keterkaitan Antara Prioritas Pembangunan Daerah Tahun 2024 dengan Program Prioritas pada Visi-Misi KDH

No	Prioritas Pembangunan	Fokus	Upaya	Program Prioritas pada Visi Misi KDH
1	Ekonomi Inklusif	Pengembangan MICE, Pariwisata dan ekonomi kreatif	Peningkatan layanan perhotelan sebagai pendukung MICE Kota Balikpapan	<ol style="list-style-type: none"> 1. Pemasaran Pariwisata dalam dan luar negeri: <ol style="list-style-type: none"> a. Penyelenggaraan event pemasaran pariwisata dan ekraf: <ul style="list-style-type: none"> - Balikpapan fest; - Music festival; - Fashion festival; - Balikpapan creative festival; - Balikpapan culinary; - Carnivalfest - Festival pesisir. b. Balikpapan <i>City Tour</i> ; c. Penguatan TIC 2. Pengelolaan Kawasan strategis dan destinasi pariwisata: <ol style="list-style-type: none"> a. Peningkatan/Pemeliharaan Sarana dan Prasarana Destinasi Wisata Pariwisata PMSS; b. Pengembangan Kelompok Sadar Wisata (POKDARWIS) 3. Pengembangan SDM Pariwisata dan Ekraf: <ol style="list-style-type: none"> a. Pemilihan Putra dan Putri Duta Wisata Manuntung; b. Pelatihan dan Sertifikasi SDM/Pelaku Pariwisata dan Ekraf; c. Peningkatan layanan perhotelan sebagai pendukung MICE Kota Balikpapan; d. Pelatihan <i>stakeholders</i> perhotelan 4. Pengembangan kapasitas daya saing keolaragaan: <ol style="list-style-type: none"> b. Penyelenggaraan FORMAS dan HAORNAS Fest; c. Penyelenggaraan Sport Tourism (Balikpapan Marathon) <ol style="list-style-type: none"> 1. Peningkatan kapasitas daya saing Ekraf: <ol style="list-style-type: none"> d. Pekan Kreativitas Pemuda; e. <i>Youth Expo</i>; f. Balikpapan <i>creative space</i>; g. Festival Young Entrepreneur Summit h. <i>Incubator competition</i>;
			Fasilitasi sarana dan prasarana destinasi wisata berbasis masyarakat (di luar PMSS)	
			Pengembangan ruang kreatif di setiap kecamatan melalui forum ekonomi kreatif Kota Balikpapan	
			Penyelenggaraan Balikpapan fest dan event kreatif, Balikpapan Marathon, Popda Kaltim XVII	
			Pelatihan stakeholders perhotelan	
			Pemeliharaan dan bantuan Sarpras Olah Raga	
			Penguatan media promosi dan TIC	
		Wirausaha Baru dan UMKM Berkelas	Peningkatan pemberdayaan dan pengembangan UMKM mulai dari produksi sampai dengan pemasaran dan digitalisasi	
			Peningkatan <i>branding</i> dan promosi produk UMKM berbasis bahan lokal	
			Peningkatan kerjasama dengan dunia perhotelan dan bandara SAMS untuk menjadi etalase produk UMKM dan Ekraf	
			Peningkatan keterlibatan usaha lokal dalam pengadaan barang dan jasa melalui e-katalog local	
			Fasilitasi Bimtek pemanfaatan bantuan melalui program KUBE	
		Peningkatan Iklim Dunia Usaha dan Investasi	Penguatan MPP digital	
			Pengembangan instrumen insentif investasi	
			Promosi investasi	
		Pengendalian harga dan STOK barang Pokok dan Barang Penting (Bapokting)	Profiling investasi	
			Pemenuhan kebutuhan Bapokting dalam menghadapi perpindahan IKN	
Pengendalian inflasi daerah				



No	Prioritas Pembangunan	Fokus	Upaya	Program Prioritas pada Visi Misi KDH
				<ul style="list-style-type: none"> i. Sosialisasi dan pelatihan yang dirangkai dengan fasilitasi registrasi sertifikasi (merek, cipta, halal atau sertifikasi lainnya) j. Peningkatan Kerjasama dengan dunia perhotelan dan Bandara SAMS untuk menjadi etalase produk UMKM dan Ekraf. <ol style="list-style-type: none"> 1. Pengembangan Kota Kreatif: <ul style="list-style-type: none"> a. Peningkatan sarpras ruang kreatif di Gedung kreatif (Gedung parkir) b. Peningkatan ruang-runag kreatif di kecamatan
2	Pembangunan Sumber Daya Manusia	Penurunan stunting	Pemenuhan pelayanan kesehatan dan gizi ibu hamil, bayi, dan Batita	<ol style="list-style-type: none"> 1. Intervensi sensitif percepatan penurunan stunting melalui pemberdayaan dan peningkatan keluarga sejahtera; 2. Pembangunan Rumah Sakit: <ul style="list-style-type: none"> - RS Balikpapan Barat - RS Balikpapan Timur 3. Pembangunan Puskesmas <ul style="list-style-type: none"> - Puskesmas Margasari 4. Rehabilitasi Puskesmas <ul style="list-style-type: none"> - Puskesmas Mekar Sari - Puskesmas Teritip - Puskesmas Prapatan - Puskesmas Gn. Samarinda 5. Subsidi iuran BPJS Kesehatan bagi PBPUP dan PBI
			Audit stunting	
			Penguatan peran keluarga melalui edukasi dan pendampingan	
		Integrasi AIDS, Tuberkolosis, dan Malaria	Pemenuhan pelayanan kesehatan bagi penderita ATM	
			Pemberian akses layanan dasar bagi penderita ATM	
			Peningkatan <i>screening</i> dini terhadap pencegahan penyakit menular	
			Peningkatan kerjasama dengan <i>stakeholders</i> terkait pencegahan penyakit menular	
			Peningkatan kesehatan lingkungan berbasis komunitas	
		Peningkatan kualitas pelayanan pendidikan dan pembangunan budaya literasi	Peningkatan sarana dan prasarana serta daya tampung sekolah	
			Pencegahan anak putus sekolah	
			Peningkatan kualifikasi dan kompetensi tenaga pendidikan	
			Pengembangan sekolah inklusif dan ramah anak	
			Optimalisasi kebijakan daerah tentang jam belajar	
			Fasilitasi pembentukan taman baca digital	
			Lomba bedah buku, cerpen, <i>story-telling</i> dan <i>webtoon</i> bagi individu, komunitas, dan sekolah	
		Penambahan jam layanan perpustakaan		
		Penguatan bina mental	Peningkatan pola pengasuhan anak melalui pelatihan/sekolah parenting kepada orang tua	
			Peningkatan perlindungan dan pencegahan kekerasan pada anak	



No	Prioritas Pembangunan	Fokus	Upaya	Program Prioritas pada Visi Misi KDH
			Edukasi seks kontekstual melalui kerjasama dengan beberapa stakeholders	
			Pembinaan mental kepada anak sekolah	
			Pembinaan mental kepada pemuda-pemudi	
		Penurunan pengangguran dan kemiskinan ekstrim	Pelatihan berbasis kompetensi	<ol style="list-style-type: none"> 1. Pelaksanaan pelatihan berdasarkan unit kompetensi: <ol style="list-style-type: none"> a. 6 (enam) bidang pelatihan b. Unit pelayanan pekerja disabilitas 2. Penguatan Data Terpadu Kesejahteraan Sosial (DTKS) dan kemiskinan ekstrem melalui verifikasi dan validasi oleh puskesmas; 3. <i>Job fair</i> (2 kali dalam setahun) 4. Perbaiki rumah Tidak Layak Huni (250 unit) 5. Padat karya (6 Kecamatan) 6. Pemenuhan kebutuhan dasar Penyandang Masalah Kesejahteraan Sosial (PMKS) termasuk penyandang disabilitas terlantar dan lansia terlantar; 7. Subsidi iuran BPJS Kesehatan bagi PBPU dan PBI
			Pelaksanaan Job Fair setahun 2 kali	
			Program pelatihan yang berkerjasama dengan perusahaan	
			Promosi investasi	
			Peningkatan akurasi intervensi kemiskinan melalui penguatan DTKS dan integrasi program kemiskinan	
			Peningkatan akses terhadap pasar kerja dan kewirausahaan terutama bagi warga miskin dan rentan	
			Peningkatan layanan rehabilitasi dan jaminan sosial bagi PMKS	
3	Peningkatan kualitas infrastruktur lingkungan hidup	Pengendalian Banjir	Pemulihan fungsi alami wilayah tangkapan air hulu DAS Ampal melalui kebijakan penataan ruang	<ol style="list-style-type: none"> 1. Normalisasi/restorasi sungai 2. Pembangunan dan peningkatan Polder/ Kolam Retensi (3 Lokasi) 3. Pengadaan lahan untuk pembangunan polder (3 titik/lokasi) 4. Peningkatan saluran drainase lingkungan 5. Peningkatan sistem drainase lingkungan 3 lokasi 6. Pembangunan sistem drainase perkotaan 7 lokasi 7. Rehabilitasi saluran drainase perkotaan 2 lokasi 8. Peningkatan saluran drainase perkotaan 13 lokasi
			Pengadaan lahan Bendali V dan Bendali A sampai Hulu	
			Pembangunan pompa banjir	
			Pengembangan lanjutan saluran sekunder Balikpapan Baru dan Inhutani	
			Pembangunan drainase saluran sekunder strat III hulu dan Depsos bawah	
		Penataan kawasan terintegrasi	Perbaiki RTLH;	<ol style="list-style-type: none"> 1. Perbaiki RTLH; 2. Pengadaan lahan embung Aji Raden; 3. Perluasan SPAM jaringan perpipaan di kawasan perkotaan 4. Pengembangan kelembagaan pengelolaan SPAM 5. Penyiapan SPAM sepaku Semoi
			Penataan pemukiman kumuh sepinggang raya;	
			Pengadaan lahan embung Aji Raden;	
			Perluasan jaringan distribusi mendukung optimalisasi SPAM eksisting;	
			Penyiapan SPAM sepaku Semoi	
			Pembangunan SPAL komunal;	
			Pembangunan IPLT Manggar	
			Infrastruktur pengurangan Sampah;	
			Peremajaan angkutan sampah	



No	Prioritas Pembangunan	Fokus	Upaya	Program Prioritas pada Visi Misi KDH	
			Pembangunan infrastruktur penghubung kawasan-kawasan strategis		
		Penataan wajah kota	Pembangunan taman KOT dan taman 3 generasi; Revitalisasi taman pesut Pos hutan kota 16 HK Pembangunan landmark kota: Gerbang Balikpapan Timur dan simpang BSCC Dome Penataan bangunan lingkungan koridor Sudirman dan Achmad Yani; Revitalisasi JPO simpang BC dan Jembatan dalam kota Penataan media jalan Balikpapan Terang Marka jalan dan Zoss (Perlengkapan jalan) Papan nama jalan (perlengkapan jalan) Pengembangan fasilitas umum inklusif	1. Penataan Ruang Terbuka Hijau (RTH) Kota Balikpapan (Pengelolaan Taman, Rimba Kota dan TPU se Balikpapan); 2. Pembangunan landmark dome 3. Lanjutan pemeliharaan trotoar Sudirman dan A. Yani 4. Lanjutan rest area gerbang utara	
4	Penguatan kinerja pemerintahan yang lincah dan berbasis TIK	Peningkatan tata kelola pemerintahan yang akuntabel	Evaluasi TLHP BPK Probity audit untuk proyek strategis Kota Balikpapan; Pendampingan SPIP kepada PD pilot; Pencanangan zona integritas; Penambahan jumlah APIP	1. Probity audit; 2. Pendampingan SPIP kepada PD pilot; 3. Pencanangan zona integritas;	
Peningkatan aparatur birokrasi yang kapabel			Pelaksanaan tindak lanjut rekomendasi pola karier instansi; Pengembangan kompetensi teknis umum; Pemberian beasiswa tugas belajar; Pengembangan sistem informasi kepegawaian yang mendukung sistem merit	1. Tindaklanjut rekomendasi merit sistem 2. Pengembangan kompetensi teknis umum 3. Beasiswa tugas belajar	
			Peningkatan pelayanan pemerintahan berbasis elektronik	Peningkatan infrastruktur SPBE Peningkatan standarisasi keamanan informasi ISO 27001 Peningkatan kapasitas aparatur di bidang IT Kerjasama pemanfaatan data kependudukan Peningkatan kualitas pengelolaan arsip dinamis; Peningkatan pengawasan kearsipan di PD	1. Pengelolaan aplikasi informatika: - SPBE - Pusat data - Smart city - GCIO - Command center 2. Pelayanan administrasi kependudukan: - Peningkatan interoperabilitas data kependudukan
5		Kondusifitas daerah	Antisipasi persiapan kota sebagai Mitra IKN	Peningkatan kerjasama dan kolaborasi dengan Mitra IKN Peningkatan pemantauan, pengawasan dan evaluasi pemanfaatan ruang	



No	Prioritas Pembangunan	Fokus	Upaya	Program Prioritas pada Visi Misi KDH
		Peningkatan ketahanan bencana dan kebakaran	Peningkatan peran masyarakat dalam penanggulangan bencana; Peningkatan cakupan wilayah manajemen kebakaran	1. Buku Saku seluruh kelurahan Tangguh bencana 2. Pembangunan Rumah Pompa Serap Air 3. Pembangunan Pompa Hidran Air Laut 4. Pengadaan 1 APAR setiap RT
		Peningkatan kapasitas pemerintah dalam penyelesaian dan pencegahan konflik	Peningkatan kerjasama dan koordinasi pemerintah dengan Forkopimda	
		Peningkatan fasilitasi penyelenggaraan Pemilu/Pemilukada	Dukungan penganggaran KPU dan Bawaslu	
			Desk Pemilu/Pemilukada	
			Pengaman pelaksanaan pemilu/Pemilukada	
			Pemenuhan sarpras dan jumlah personel tantribum sesuai SPM	



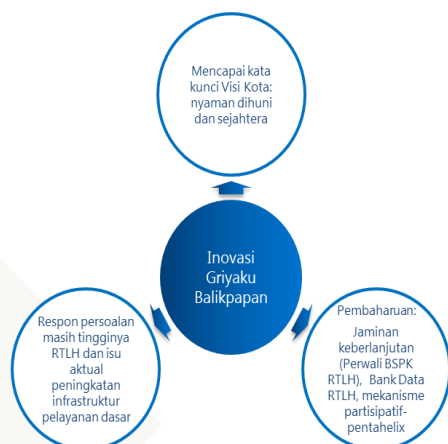
4.3 Inovasi Daerah

Pengembangan inovasi daerah sejalan dengan PP No. 38 Tahun 2017 yang memiliki sasaran untuk peningkatan pelayanan publik, peningkatan pemberdayaan dan peran serta masyarakat, dan peningkatan daya saing daerah. Inovasi terus dikembangkan di Kota Balikpapan, yang selain untuk mencapai sasaran inovasi berdasar regulasi, juga dalam rangka merespon isu strategis dan kebutuhan aktual daerah, serta mencapai visi dan menjalankan misi pembangunan. Inovasi juga diarahkan mendukung dan sebagai *quick win* dari prioritas pembangunan di dalam RKPD 2024.

1. Griyaku Balikpapan (Gerakan Peningkatan Rumah Layak Huni Kota Balikpapan)

Inovasi ini merupakan salah satu upaya strategis untuk mencapai visi pembangunan “Terwujudnya Balikpapan sebagai kota terkemuka yang nyaman dihuni, modern, dan sejahtera dalam bingkai madinatul iman”. Griyaku Balikpapan berupaya mewujudkan Balikpapan yang nyaman dihuni sekaligus turut meningkatkan kesejahteraan warga dengan pengurangan beban kebutuhan terkait rumah layak huni. Inovasi ini merupakan respon atas masalah pokok pembangunan berupa masih tingginya rumah tidak layak huni. Implementasi inovasi ini menjalankan prinsip *governance* dengan partisipasi berbagai pemangku kepentingan, yaitu pemerintah daerah, masyarakat, swasta, akademisi, dan media masa.





Implementasi inovasi ini telah menghasilkan berbagai capaian, yaitu Peraturan Walikota tentang Bantuan Stimulan Peningkatan Kualitas (BSPK) Rumah Layak Huni, pembuatan aplikasi google form dan tutorial pendataan RTLH berbasis *online*, penambahan menu informasi tentang Griyaku Balikpapan di website Disperkim, Bank Data RTLH, dan implementasi pembangunan rumah layak huni melalui mekanisme pentahelix. Capaian tersebut merupakan pembaharuan di dalam pelayanan urusan perumahan di Kota Balikpapan, sekaligus merupakan modal strategis untuk pengembangan dan keberlanjutan inovasi. Pengembangan inovasi ke depan, antara lain terkait penguatan bank data RTLH melalui pendataan *online* dan partisipatif, peningkatan kerjasama dengan perguruan tinggi, peningkatan kerjasama dengan pihak perbankan dan asosiasi pengembang perumahan untuk meningkatkan akses rumah layak huni dan kebijakan relaksasi bagi masyarakat berpenghasilan rendah, serta peningkatan koordinasi dengan forum CSR untuk memperkuat anggaran non-pemerintah.

2. Senang Sampah (Semangat Menabung dan Timbang Sampah)

Senang Sampah merupakan inovasi dalam rangka menjalankan misi 4 RPJMD, yaitu mewujudkan kota nyaman dihuni yang berwawasan lingkungan, sekaligus bagian penting dari implementasi pengarusutamaan kelesetarian lingkungan hidup dan pembangunan berkelanjutan. Upaya pelestarian lingkungan hidup diwujudkan melalui kesadaran dan gerakan kolektif-partisipatif untuk mengelola sampah. Edukasi tentang pengelolaan sampah telah berjalan, dan masyarakat wilayah yang menjadi *pilot project* telah mampu memilah sampah organik dan non-organik. Aksi tersebut telah mengurangi beban TPS.





Modal kelembagaan juga telah terbentuk melalui pembentukan Bank Sampah. Kelembagaan Bank Sampah semakin memperkuat dan menjaga perilaku menabung dan timbang sampah.

Implementasi tahap awal inovasi ini juga telah menarik partisipasi pihak swasta, melalui kerjasama dengan pihak restoran cepat saji agar limbah seluruh sampahnya dibuang di TPS.

Inovasi ini ke depan akan terus dikembangkan dan dilakukan perluasan wilayah kelurahan yang akan menjadi lokus implementasi. Kelompok masyarakat di kelurahan tetap menjadi basis pelaksanaan inovasi. Pengembangan inovasi tidak hanya berhenti pada upaya pemilahan sampah organik dan non-organik. Lebih dari itu, kelembagaan Bank Sampah akan berperan dalam upaya daur ulang sampah sehingga dapat bernilai ekonomi, mendukung pengembangan ekonomi kreatif, dan membantu peningkatan kesejahteraan warga.

3. Satu Ormas (Sistem Pelayanan Terpadu Organisasi Kemasyarakatan)



Organisasi masyarakat merupakan komponen penting dalam pembangunan daerah yang partisipatif. Hubungan pemerintah daerah dengan ormas bergeser dari relasi kuasa menjadi ruang kerjasama dan memberikan fasilitasi pelayanan. Inovasi Satu Ormas merupakan bentuk fasilitasi dari pemerintah daerah kepada Ormas. Inovasi berbasis aplikasi ini menyediakan seluruh fitur layanan

keormasan, yakni surat keterangan melapor, laporan semester ormas, izin pemasangan atribut, usulan hibah, konsultasi kelembagaan, dan digitalisasi dokumen kelembagaan ormas.



SATU ORMAS

Sistem Layanan Terpadu Organisasi Kemasyarakatan yang disingkat SATU ORMAS adalah inovasi Badan Kesatuan Bangsa dan Politik Kota Balikpapan untuk meningkatkan kualitas penyelenggaraan layanan organisasi kemasyarakatan dengan membuat aplikasi yang menyediakan seluruh fitur layanan keormas yakni Surat Keterangan Melapor, Laporan Semester Ormas, Izin Pemasangan Atribut, Usulan Hibah, dan Konsultasi Kelembagaan, serta digitalisasi dokumen kelembagaan organisasi kemasyarakatan dalam satu sistem informasi yang bertujuan untuk memberikan kemudahan layanan kepada organisasi kemasyarakatan serta kemudahan akses data dan informasi kelembagaan organisasi kemasyarakatan secara elektronik kepada pihak internal Pemerintah Kota Balikpapan dan eksternal Badan Kesatuan Bangsa dan Politik Kota Balikpapan.

DESKRIPSI SINGKAT

MANFAAT

- 1 Meningkatkan Kualitas Penyelenggaraan Pelayanan Organisasi Kemasyarakatan yang Terpadu, Efektif dan Efisien
- 2 Memberi Kemudahan Layanan Kepada Organisasi Kemasyarakatan Melalui Satu Aplikasi
- 3 Memberikan Kemudahan Akses Data Dan Informasi Organisasi Kemasyarakatan
- 4 mempermudah Verifikasi Kelembagaan Organisasi Kemasyarakatan Pada Usulan Permohonan Hibah
- 5 Memperoleh Bahan Masukan Terhadap Dualisme Kepengurusan Ormas Serta Gangguan Keamanan dan Ketertarikan Kota Balikpapan
- 6 Mengoptimalkan Fungsi Pengawasan oleh Kesbangpol terhadap perkembangan organisasi kemasyarakatan di Kota Balikpapan.

LAYANAN SATU ORMAS

5 LAYANAN SATU ORMAS

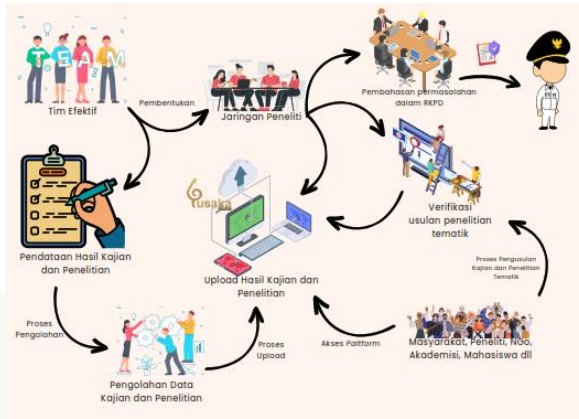
- Surat Keterangan Melapor
- Laporan Semester Ormas
- Izin Pemasangan Atribut
- Usulan Hibah
- Konsultasi Kelembagaan

Inovasi ini memiliki peran penting dalam rangka kemudahan akses pelayanan ormas, peningkatan kualitas tata kelola ormas, peningkatan partisipasi ormas dalam pembangunan, serta terbangun ruang kolaborasi antara Pemerintah Kota Balikpapan dengan seluruh komponen masyarakat. Inovasi Satu Ormas juga sangat relevan dengan kebutuhan pembangunan pada tahun 2024, yakni terkait kondusifitas daerah dan kelancaraan penyelenggaraan Pemilu dan Pilkada serentak. Keberdayaan ormas menjadi salah satu komponen penting dalam pendidikan politik kebangsaan dan menjaga kohesivitas sosial masyarakat.

4. PUSAKA JUARA (Pusat Hasil Kajian, Penelitian dan Jurnal Daerah)

Pusaka Juara bukan hanya sebuah platform atau pembentukan sebuah tim saja, melainkan suatu terobosan inovasi yang bertujuan untuk membangun jejaring dari berbagai lembaga riset guna meningkatkan kualitas kebijakan publik di Kota Balikpapan. Aksi Perubahan ini telah sejalan dengan Amanah Undang-undang Nomor 18 Tahun 2002 Tentang Sistem Nasional Penelitian, Pengembangan, dan Penerapan Ilmu Pengetahuan dan Teknologi, sebagaimana dengan Pasal 5 ayat (1) Sistem Nasional Penelitian, Pengembangan, dan Penerapan Ilmu Pengetahuan dan Teknologi berfungsi membentuk pola hubungan yang saling memperkuat antara unsur penguasaan, pemanfaatan, dan pemajuan ilmu pengetahuan dan teknologi dalam satu keseluruhan yang utuh untuk mencapai tujuan.





Pelaksanaan inovasi yang akan dilakukan untuk mengatasi permasalahan yang terjadi diatas, adalah sebagai berikut: 1. Pembangunan platform sebagai sarana penyimpanan dan penyebarluasan hasil kajian dan penelitian dari berbagai sumber secara dua arah, sehingga dapat

dimanfaatkan baik pemerintah kota, knowledge Producer dan stakeholder terkait. 2. Pembentukan Tim Jaringan Peneliti tingkat Kota, merupakan bentuk keterlibatan berbagai unsur knowledge produser akan menjadi bagian dari tahapan penyusunan perencanaan sebelum dilaksanakannya forum perangkat daerah untuk mendukung pencapaian tema tahunan pada RKPD, sehingga proses perencanaan pembangunan telah selaras dengan hasil penelitian dan diharapkan dapat meminimalisir kesalahan dalam pengambilan keputusan/ kebijakan.

5. SPIRIT KPBU (Strategi Pengembangan Infrastruktur dan Investasi melalui Kerjasama Pemerintah dan badan Usaha)



SPIRIT KPBU BALIKPAPAN atau Strategi Pengembangan Infrastruktur Untuk Investasi melalui Kerjasama Pemerintah dan Badan Usaha (KPBU) Kota Balikpapan merupakan inovasi Kota Balikpapan dalam menyikapi tantangan percepatan

penyediaan infrastruktur dan meningkatkan potensi investasi untuk mendukung peran Kota Balikpapan sebagai gerbang ke Ibu Kota Nusantara (IKN). KPBU merupakan alternatif pembiayaan infrastruktur akibat keterbatasan fiskal daerah, percepatan penyediaan infrastruktur dan bentuk kolaborasi dalam penyediaan infrastruktur.

Infrastruktur prioritas yang didorong untuk dilaksanakan melalui KPBU sesuai dengan Prioritas Pembangunan Nasional dan Kota Balikpapan yaitu antara lain Air Minum dan Persampahan. Pelaksanaan KPBU Air Minum merupakan upaya Pemerintah Kota Balikpapan untuk mengatasi defisit air baku yang mencapai 420 lps pada tahun 2020 dan meningkatkan layanan air minum dengan



memanfaatkan sumber air baku dari Bendungan Sepaku Semoi di Penajam Paser Utara dengan kapasitas 1.000 Lps. Rencana investasi diperlukan untuk pembangunan jaringan transmisi sejauh \pm 50 Km, instalasi pengolahan air dan jaringan distribusi dengan standard air siap minum, meningkatkan layanan dan mengurangi tingkat kehilangan air Kota Balikpapan.

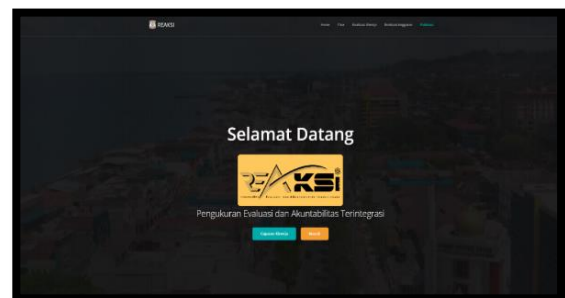


Infrastruktur prioritas lainnya adalah Pengolahan Sampah Kota Balikpapan untuk mendukung kebijakan Zero Waste to Landfill mengingat keterbatasan lahan untuk pengembangan TPA Sampah Manggar. Rencana investasi diperlukan untuk meningkatkan teknologi pengolahan sampah

hingga dapat memperpanjang umur pakai TPA Sampah Manggar tanpa harus melakukan perluasan lahan dan meningkatkan nilai sampah sesuai prinsip Economy Sirkular.

6. REAKSI (Pengukuran Evaluasi dan Akuntabilitas Kinerja Terintegrasi)

Evaluasi dokumen perencanaan daerah dan evaluasi akuntabilitas kinerja merupakan jenis evaluasi yang dilakukan secara berkala setiap triwulan (3 bulan sekali) oleh seluruh perangkat daerah. Kedua evaluasi tersebut melingkupi pengukuran terhadap capaian kinerja tujuan, sasaran, program, kegiatan dan subkegiatan.



Pelatihan evaluasi dokumen perencanaan dan akuntabilitas kinerja



Workshop penerapan aplikasi Capital Investment Planning



Sosialisasi dan pelatihan Pengukuran Evaluasi dan Akuntabilitas Kinerja Terintegrasi

Sebelum diterbitkannya peraturan terkait kedua proses evaluasi ini, Pemerintah Kota Balikpapan pernah memiliki dua jenis sistem informasi evaluasi yang sulit diimplementasikan, tidak terintegrasi dan tidak relevan lagi dengan aturan terbaru. Apalagi dengan semakin bertambahnya form evaluasi yang harus disiapkan serta minimnya kuantitas SDM baik ASN maupun Non ASN yang dimiliki oleh perangkat daerah dinilai sangat menyulitkan dan memperlambat kinerja Bappeda Litbang selaku evaluator dalam mengoordinasikan proses evaluasi dan penyusunan dokumen perencanaan daerah. Selain

itu, dengan semakin dinamisnya pergerakan rotasi dan mutasi antar ASN di lingkungan Pemerintah Kota Balikpapan membuat mekanisme dan proses penyimpanan data evaluasi dan akuntabilitas kinerja di lingkungan perangkat daerah sangat terganggu, sehingga kesinambungan data dari tahun ke tahun kerap mengalami kendala. Sejalan dengan latar belakang permasalahan di atas, maka diajukan gagasan inovasi bernama Pengukuran **E**valuasi dan **A**kuntabilitas **K**inerja Terintegrasi **(REAKSI)**.



Pelatihan Penyusunan Dokumen
Perencanaan Pembangunan Daerah
(RKPD dan RPJMD)



Rapat Kerja dan pelatihan
perumusah pokok-pokok pikiran
DPRD dalam dokumen perencanaan



Sosialisasi dan pelatihan Perwali
Pegasean APBD

Integrasi pelaporan kinerja memiliki beberapa capaian yang penting:

1. Pemahaman Kinerja yang Komprehensif: Integrasi pelaporan dan pengukuran kinerja memungkinkan organisasi untuk menyajikan data dan informasi kinerja dari berbagai area secara terpadu.
2. Transparansi dan Akuntabilitas: Integrasi pelaporan dan pengukuran kinerja akan meningkatkan kualitas transparansi dan akuntabilitas organisasi.
3. Identifikasi Tantangan dan Peluang: Integrasi pelaporan dan pengukuran kinerja memungkinkan perangkat daerah untuk mengidentifikasi tantangan dan peluang yang muncul dari berbagai area kinerja.
4. Pengambilan Keputusan yang Informasional: Integrasi pelaporan dan pengukuran kinerja memberikan pemangku kepentingan informasi yang lebih lengkap dan terpadu untuk pengambilan keputusan.
5. Efisiensi dan Efektivitas Pelaporan: Integrasi pelaporan kinerja juga dapat meningkatkan efisiensi dan efektivitas proses pelaporan.

BAB V

RENCANA KERJA DAN PENDANAAN DAERAH

Rencana Kerja Pemerintah Daerah sebagai dokumen rencana tahunan memuat program dan kegiatan yang diperlukan dalam rangka mencapai tujuan dan sasaran pembangunan dalam bentuk kerangka regulasi dan kerangka pendanaan, yang disajikan dalam bentuk rencana program dan kegiatan prioritas yang dapat dilaksanakan oleh Perangkat Daerah.

Program dan kegiatan prioritas pembangunan merupakan program dan kegiatan yang diselenggarakan oleh Perangkat Daerah baik secara langsung maupun tidak langsung mendukung terwujudnya capaian visi, misi dan tujuan pembangunan jangka menengah sebagaimana tertuang dalam RPJMD Kota Balikpapan Tahun 2021-2026, prioritas pembangunan daerah, pemenuhan standar pelayanan minimal, maupun untuk pemenuhan pelayanan Perangkat Daerah dalam menyelenggarakan urusan pemerintah daerah dalam upaya memenuhi kewajiban daerah guna melindungi dan meningkatkan kualitas kehidupan masyarakat.

5.1 Usulan Langsung Masyarakat

Didalam Dokumen RKPD, Untuk mengakomodir usulan masyarakat yang berguna untuk menyusun perencanaan pembangunan daerah, Pemerintah mengadakan Musyawarah Perencanaan Pembangunan (Musrenbang) atau masyarakat bisa menyampaikan usulan di daerahnya secara online melalui SIPD-RI Kemendagri. Untuk tahun 2024, usulan masyarakat yang terinput didalam SIPD berjumlah 3.172 Usulan dan telah di teruskan ke Musrenbang Kota sebanyak 108 adalah sebagai berikut:

Tabel 5. 1 Usulan Langsung Masyarakat yang diteruskan ke Musrenbang Kota pada Tahun 2023

NO	USULAN	MASALAH	ALAMAT LOKASI	KECAMATAN	KELURAHAN	OPD TUJUAN
1	(Kec. Barat - Dana Kelurahan) Pengadaan/Pemeliharaan PJU pada jalan pemukiman (lebar jalan < 4 meter)	akses jalan / jembatan pelabuhan penyebrangan klotok	jl. 21 januari RT 01 Kelurahan Baru Tengah, Kota Balikpapan	Balikpapan Barat	Baru Tengah	KECAMATAN BALIKPAPAN BARAT
2	(Kec. Barat - Dana Kelurahan) Pengadaan/Pemeliharaan PJU pada jalan pemukiman (lebar jalan < 4 meter)	Jalanan gelap di malam hari	Jl. Wolter Monginsidi RT. 28 perbatasan dengan RT. 16, Kota Balikpapan	Balikpapan Barat	Baru Ulu	KECAMATAN BALIKPAPAN BARAT
3	(Kec. Barat - Dana Kelurahan) Pembangunan/Perbaikan Posyandu dan Posbindu	Posyandu dan Posbindu sudah tidak layak di gunakan	RT 18, Jalan Pandan Sari, Kota Balikpapan	Balikpapan Barat	Marga Sari	KECAMATAN BALIKPAPAN BARAT
4	(Kec. Barat - Dana Kelurahan) Pengadaan/Pemeliharaan PJU pada jalan pemukiman (lebar jalan < 4 meter)	Lampu jalan rusak	RT 16, Jalan Pandan Barat, Jalur Belakang Pasar Inpres, Kota Balikpapan	Balikpapan Barat	Marga Sari	KECAMATAN BALIKPAPAN BARAT
5	(Kec. Barat - Dana Kelurahan) Pembangunan/Perbaikan drainase dan selokan pemukiman	Pembuangan air tersumbat	JALAN LETJEN SUPRAPTO RT 06 KELURAHAN BARU ILIR, Kota Balikpapan	Balikpapan Barat	Baru Ilir	KECAMATAN BALIKPAPAN BARAT
6	(Kec. Barat - Dana Kelurahan) Pengadaan/Pemeliharaan PJU pada jalan pemukiman (lebar jalan < 4 meter)	Jalan gelap dan banyak terjadinya pencurian di wilayah pemukiman warga	RT 15, Jalan Pandan Barat, gang 1 nuri, Kota Balikpapan	Balikpapan Barat	Marga Sari	KECAMATAN BALIKPAPAN BARAT



NO	USULAN	MASALAH	ALAMAT LOKASI	KECAMATAN	KELURAHAN	OPD TUJUAN
7	(Kec. Barat - Dana Kelurahan) Pengadaan/Pemeliharaan PJU pada jalan pemukiman (lebar jalan < 4 meter)	Jalan gelap dan banyak terjadinya pencurian di wilayah pemukiman warga	RT 15, Jalan Pandan Barat, gang 2, Kota Balikpapan	Balikpapan Barat	Marga Sari	KECAMATAN BALIKPAPAN BARAT
8	(Kec. Barat - Dana Kelurahan) Pengadaan/Pemeliharaan PJU pada jalan pemukiman (lebar jalan < 4 meter)	Jalan gelap dan banyak terjadinya pencurian di wilayah pemukiman warga	RT 15, Jalan Pandan Barat, gang 3 merpati, Kota Balikpapan	Balikpapan Barat	Marga Sari	KECAMATAN BALIKPAPAN BARAT
9	(Kec. Barat - Dana Kelurahan) Pengadaan/Pemeliharaan PJU pada jalan pemukiman (lebar jalan < 4 meter)	Jalan gelap dan banyak terjadinya pencurian di wilayah pemukiman warga	RT 15, Jalan Pandan Barat, gang 4, Kota Balikpapan	Balikpapan Barat	Marga Sari	KECAMATAN BALIKPAPAN BARAT
10	(Kec. Barat - Dana Kelurahan) Pengadaan/Pemeliharaan PJU pada jalan pemukiman (lebar jalan < 4 meter)	Jalan gelap dan banyak terjadinya pencurian di wilayah pemukiman warga	RT 15, Jalan Pandan Barat, gang 5, Kota Balikpapan	Balikpapan Barat	Marga Sari	KECAMATAN BALIKPAPAN BARAT
11	(Kec. Barat - Dana Kelurahan) Pembangunan/Perbaikan drainase dan selokan pemukiman	Drainase RT 39 rusak sebagian	Jl Al Falah RT 39 Kel Baru Ilir, Kota Balikpapan	Balikpapan Barat	Baru Ilir	KECAMATAN BALIKPAPAN BARAT
12	(Kec. Barat - Dana Kelurahan) Pembangunan/Perbaikan drainase dan selokan pemukiman	Jika hujan meluap ke seberang jalan	Jl Patriot RT 28 Kel Baru Ilir, Kota Balikpapan	Balikpapan Barat	Baru Ilir	KECAMATAN BALIKPAPAN BARAT
13	(Kec. Barat - Dana Kelurahan) Pembangunan/Perbaikan Posyandu dan Posbindu	Tidak ada posyandu di RT 28 Kel Baru Ilir	Jl Patriot RT 28 Kel Baru Ilir, Kota Balikpapan	Balikpapan Barat	Baru Ilir	KECAMATAN BALIKPAPAN BARAT
14	(Kec. Barat - Dana Kelurahan) Pembangunan/Perbaikan Posyandu dan Posbindu	Atap bocor dan plafon rusak, tidak layak pakai untuk kegiatan posyandu	RT 29, Pemukiman Atas Air, Kota Balikpapan	Balikpapan Barat	Marga Sari	KECAMATAN BALIKPAPAN BARAT
15	(Kec. Barat - Dana Kelurahan) Pengadaan/Pemeliharaan PJU pada jalan pemukiman (lebar jalan < 4 meter)	Jalanan gelap	RT 29, Pemukiman Atas Air, Kota Balikpapan	Balikpapan Barat	Marga Sari	KECAMATAN BALIKPAPAN BARAT
16	(Kec. Barat - SPGRM) Pembangunan/Perbaikan drainase dan selokan pemukiman	Tidak ada drainase	Jl. Letjen Suprpto RT. 45, Kota Balikpapan	Balikpapan Barat	Baru Ulu	KECAMATAN BALIKPAPAN BARAT
17	(Kec. Barat - Dana Kelurahan) Pengadaan/Pemeliharaan PJU pada jalan pemukiman (lebar jalan < 4 meter)	Belum ada Leher Angsa dan Lampu LED	Jl. Wolter Monginsidi RT.53, Kota Balikpapan	Balikpapan Barat	Baru Ulu	KECAMATAN BALIKPAPAN BARAT
18	(Kec. Barat - SPGRM) Pembangunan/Perbaikan jalan pemukiman	Jalan semenisasi rusak berat	JALAN WOLTER MONGINSIDI RT.22, Kota Balikpapan	Balikpapan Barat	Baru Ulu	KECAMATAN BALIKPAPAN BARAT
19	(Disdikbud) Pembangunan Sarana, Prasarana dan Utilitas Sekolah SD	Sebagian Pagar sekolah masih dari Kayu dan Mulai Rusak (Usulan Pembangunan Pagar Sekolah, P=55m x T=3,5m)	SDN.08 Baltim RT.16 Jl. Gn. Binjai, Kota Balikpapan	Balikpapan Timur	Teritip	DINAS PENDIDIKAN DAN KEBUDAYAAN
20	(Disdikbud) Perbaikan Sedang/Berat Sarana, Prasarana dan Utilitas Sekolah SD	Halaman Sekolah Rusak (Usulan Pembuatan Pavling Blok/Pengecoran Halaman P=16m x L=25m)	SDN.08 Baltim RT.16 Jl. Gn. Binjai, Kota Balikpapan	Balikpapan Timur	Teritip	DINAS PENDIDIKAN DAN KEBUDAYAAN
21	(Disdikbud) Pembangunan Sarana, Prasarana dan Utilitas Sekolah SD	Sebagian area sekolah belum bepagar (Usulan Pembangunan Pagar, P=35m x T=2m)	SDN.09 Baltim RT.12 Jl. Mulawarman, Kota Balikpapan	Balikpapan Timur	Teritip	DINAS PENDIDIKAN DAN KEBUDAYAAN
22	(Disdikbud) Perbaikan Sedang/Berat Sarana, Prasarana dan Utilitas Sekolah SD	Dinding Parit Rusak (Usulan Perbaikan dinding Parit Sekolah/Mushola, P=12m x T=0,8m)	SDN.09 Baltim RT.12 Jl. Mulawarman, Kota Balikpapan	Balikpapan Timur	Teritip	DINAS PENDIDIKAN DAN KEBUDAYAAN
23	(Kec. Barat - Dana Kelurahan) Pengadaan/Pemeliharaan PJU pada jalan pemukiman (lebar jalan < 4 meter)	Penerangan jalan kampung kurang	Jl Adil makmur RT 17 Kel Baru Ilir, Kota Balikpapan	Balikpapan Barat	Baru Ilir	KECAMATAN BALIKPAPAN BARAT
24	(Kec. Barat - SPGRM) Pembangunan/Perbaikan drainase dan selokan pemukiman	Penutup drainase banyak yang lapuk	Jl. Adil Makmur RT 17 Kel Baru Ilir, Kota Balikpapan	Balikpapan Barat	Baru Ilir	KECAMATAN BALIKPAPAN BARAT
25	(Kec. Barat - SPGRM) Pembangunan/Perbaikan drainase dan selokan pemukiman	Drainase terbuka jalan jadi sempit	Jl Gunung Gembira RT 08 Kel Baru Ilir, Kota Balikpapan	Balikpapan Barat	Baru Ilir	KECAMATAN BALIKPAPAN BARAT
26	(Kec. Barat - SPGRM) Pembangunan/Perbaikan Posyandu dan Posbindu	Posyandu RT 10 Kondisi rusak	Jl. Gang Sampurna RT 10 Kel Baru ilir, Kota Balikpapan	Balikpapan Barat	Baru Ilir	KECAMATAN BALIKPAPAN BARAT
27	(Kec. Barat - Dana Kelurahan) Pembangunan/Perbaikan jalan pemukiman	Jalan lingkungan RT 29 banayak yang rusak	Perbaikan jalan bertanggung-tangga di RT 29, Kota Balikpapan	Balikpapan Barat	Baru Ilir	KECAMATAN BALIKPAPAN BARAT
28	(Kec. Barat - Dana Kelurahan)	Sebagian drainase lingkungan	Jl. Gang	Balikpapan	Baru Ilir	KECAMATAN



NO	USULAN	MASALAH	ALAMAT LOKASI	KECAMATAN	KELURAHAN	OPD TUJUAN
	Kelurahan) Pembangunan/Perbaikan drainase dan selokan pemukiman	RT 11 belum ada	Sempurna RT 11 Kel Baru Ilir, Kota Balikpapan	Barat		BALIKPAPAN BARAT
29	(Disdikbud) Pembangunan Sarana, Prasarana dan Utilitas Sekolah SD	sekolah mempunyai tempat parkir akan tetapi belum ada atap dan luas parkir 7,5 x 3,5	sdn 011 jl. jenderal sudirman rt 9 kel damai kec balikpapan kota, Kota Balikpapan	Balikpapan Kota	Damai	DINAS PENDIDIKAN DAN KEBUDAYAAN
30	(Disdikbud) Pembangunan Sarana, Prasarana dan Utilitas Sekolah SD	Lingkungan Sekolah Kurang Aman (Usulan Pembangunan Pagar Sekolah, P=70m x T=2m)	SDN.016 Baltim RT.24 Jl. Handil Marga, Kota Balikpapan	Balikpapan Timur	Teritip	DINAS PENDIDIKAN DAN KEBUDAYAAN
31	(Disdikbud) Perbaikan Sedang/Berat Sarana, Prasarana dan Utilitas Sekolah SD	gudang rusak dan longsor dengan volume 4x3	SDN 11 Jl. Jenderal Sudirman RT 07 No 06 Kel. Damai Kec. Balikpapan Kota, Kota Balikpapan	Balikpapan Kota	Damai	DINAS PENDIDIKAN DAN KEBUDAYAAN
32	(Disdikbud) Perbaikan Sedang/Berat Perpustakaan Sekolah SD	Ini rumah penjaga sekolah. Tp di jadikan perpus. Malah kerobohan pohon	SDN 011 Jl. Jenderal Sudirman RT 07 No 06 Kel. Damai Kec. Balikpapan Kota, Kota Balikpapan	Balikpapan Kota	Damai	DINAS PENDIDIKAN DAN KEBUDAYAAN
33	(Kec. Barat - SPGRM) Pembangunan/Perbaikan jalan pemukiman	tumbuh rumput dan banyak sampah	Jl. Gunung Polisi Rt 57 Kel Baru Ilir, Kota Balikpapan	Balikpapan Barat	Baru Ilir	KECAMATAN BALIKPAPAN BARAT
34	(Kec. Barat - SPGRM) Pembangunan/Perbaikan jalan pemukiman	Sebagian jalan gang RT 21 mengalami kerusakan	Jl Adil Makmur Rt 21 Kel Baru Ilir, Kota Balikpapan	Balikpapan Barat	Baru Ilir	KECAMATAN BALIKPAPAN BARAT
35	(Kec. Barat - Dana Kelurahan) Pembangunan/Perbaikan Posyandu dan Posbindu	Posyandu yang tidak representatif	RT 11, Jalan semoi sepaku, Kota Balikpapan	Balikpapan Barat	Marga Sari	KECAMATAN BALIKPAPAN BARAT
36	(Kec. Barat - Dana Kelurahan) Pengadaan Perlengkapan Posyandu dan Posbindu	Tidak adanya penerangan pln	RT 11, Jalan semoi sepaku, Kota Balikpapan	Balikpapan Barat	Marga Sari	KECAMATAN BALIKPAPAN BARAT
37	(Kec. Barat - Dana Kelurahan) Pengadaan/Pemeliharaan PJU pada jalan pemukiman (lebar jalan < 4 meter)	Kurangnya penerangan di lingkungan warga	RT 31, Jalan pandan sari, Kota Balikpapan	Balikpapan Barat	Marga Sari	KECAMATAN BALIKPAPAN BARAT
38	(Kec. Barat - Dana Kelurahan) Pembangunan/Perbaikan/Pemeliharaan Pos Keamanan Lingkungan	Aula terbuka pemasangan kanopi untuk kepentingan masyarakat umum	RT 31, Jalan pandan sari, Kota Balikpapan	Balikpapan Barat	Marga Sari	KECAMATAN BALIKPAPAN BARAT
39	(Kec. Barat - Dana Kelurahan) Pengadaan/Pemeliharaan PJU pada jalan pemukiman (lebar jalan < 4 meter)	Tidak adanya penerangan lampu di gang pemukiman warga	RT 28, Jalan pandan arum, Kota Balikpapan	Balikpapan Barat	Marga Sari	KECAMATAN BALIKPAPAN BARAT
40	(Kec. Barat - SPGRM) Pembangunan/Perbaikan drainase dan selokan pemukiman	Kerusakan Drainase	RT 04, Jalan Sultan Hasanuddin, Kota Balikpapan	Balikpapan Barat	Baru Ulu	KECAMATAN BALIKPAPAN BARAT
41	(Disdikbud) Perbaikan Sedang/Berat Sarana, Prasarana dan Utilitas Sekolah SD	drainase perlu perbaikan dan sering naik air dari parit	jl jenderal sudirman rt 22 kel damai kec balikpapan kota (SDN 008 kec balikpapan kota), Kota Balikpapan	Balikpapan Kota	Damai	DINAS PENDIDIKAN DAN KEBUDAYAAN
42	(Disdikbud) Perbaikan Sedang/Berat Sarana, Prasarana dan Utilitas Sekolah SD	halaman SDN 008 balikpapan kota sudah rusak dan perlu perbaikan	SDN 008 Balikpapan Kota, Jl Jenderal Sudirman Rt 22 Kel damai, Kota Balikpapan	Balikpapan Kota	Damai	DINAS PENDIDIKAN DAN KEBUDAYAAN
43	(Disdikbud) Perbaikan Sedang/Berat Ruang Unit Kesehatan Sekolah SMP	taman sekolah sudah rusak di smpn 7	SMPN 7 Kel Damai Ke Balikpapan Kota (Jl Penggalang Rt 33), Kota Balikpapan	Balikpapan Kota	Damai	DINAS PENDIDIKAN DAN KEBUDAYAAN
44	(Kec. Barat - Dana Kelurahan) Pembangunan/Perbaikan Posyandu dan Posbindu	Rusak parah	RT 8, Jalan sepaku laut, posyandu kasi ibu, Kota Balikpapan	Balikpapan Barat	Marga Sari	KECAMATAN BALIKPAPAN BARAT
45	(Kec. Barat - Dana Kelurahan) Penyelenggaraan Pelatihan Pembinaan Lembaga Kemasyarakatan	Kurangnya SDM di wilayah Kelurahan Margasari	RT 14, Jalan semoi, LPM Margasari, Kota Balikpapan	Balikpapan Barat	Marga Sari	KECAMATAN BALIKPAPAN BARAT
46	(Kec. Barat - Dana Kelurahan) Pengadaan/Pemeliharaan PJU pada jalan pemukiman (lebar jalan < 4 meter)	Jalan gelap, untuk mengantisipasi pencurian dan rawan kriminal	RT 8, Jalan sepaku laut, gang 2, Kota Balikpapan	Balikpapan Barat	Marga Sari	KECAMATAN BALIKPAPAN BARAT
47	(Disdikbud) Perbaikan Sedang/Berat Ruang Kelas SD	Perbaikan Pintu ruang kelas	SDN 027 Balikpapan tengah Jl. sungai ampal RT 54 Kelurahan Sumber Rejo, Kota	Balikpapan Tengah	Sumber Rejo	DINAS PENDIDIKAN DAN KEBUDAYAAN



NO	USULAN	MASALAH	ALAMAT LOKASI	KECAMATAN	KELURAHAN	OPD TUJUAN
48	(Disdikbud) Perbaikan Sedang/Berat Ruang Kelas SD	Perbaikan plafon ruang kelas	Balikkpapan SDN 027 Balikkpapan tengah Jl. sungai ampal RT 54 Kelurahan Sumber Rejo, Kota Balikkpapan	Balikkpapan Tengah	Sumber Rejo	DINAS PENDIDIKAN DAN KEBUDAYAAN
49	(Disdikbud) Perbaikan Sedang/Berat Ruang Kelas SD	Perbaikan Keramik ruang kelas	SDN 027 Balikkpapan tengah Jl. sungai ampal RT 54 Kelurahan Sumber Rejo, Kota Balikkpapan	Balikkpapan Tengah	Sumber Rejo	DINAS PENDIDIKAN DAN KEBUDAYAAN
50	(Disdikbud) Pembangunan Sarana, Prasarana dan Utilitas Sekolah SD	Pelebaran Drainase yang berasal dari lingkungan RT. 54 yang masuk ke SDN 027	SDN 027 Balikkpapan tengah Jl. sungai ampal RT 54 Kelurahan Sumber Rejo, Kota Balikkpapan	Balikkpapan Tengah	Sumber Rejo	DINAS PENDIDIKAN DAN KEBUDAYAAN
51	(Kec. Barat - Dana Kelurahan) Pengadaan/Pemeliharaan PJU pada jalan pemukiman (lebar jalan < 4 meter)	Lampu LED Padam	Jl. Letjen Suprpto RT.52, Kota Balikkpapan	Balikkpapan Barat	Baru Ulu	KECAMATAN BALIKPAPAN BARAT
52	(Kec. Barat - Dana Kelurahan) Pengadaan/Pemeliharaan PJU pada jalan pemukiman (lebar jalan < 4 meter)	Kondisi Lingkungan Gelap rawan tindakan kriminal, Pemasangan Lampu Penerang jalan Umum sebanyak 4 Titik	Jl Sepaku Laut RT.14, Kota Balikkpapan	Balikkpapan Barat	Baru Tengah	KECAMATAN BALIKPAPAN BARAT
53	(Kec. Barat - Dana Kelurahan) Pengadaan/Pemeliharaan PJU pada jalan pemukiman (lebar jalan < 4 meter)	Kondisi Lingkungan Gelap rawan tindakan kriminal akses jalan menuju pelabuhan speed (4 Titik)	Jl. 21 Januari RT.01, Kota Balikkpapan	Balikkpapan Barat	Baru Tengah	KECAMATAN BALIKPAPAN BARAT
54	(Kec. Barat - Dana Kelurahan) Pengadaan/Pemeliharaan PJU pada jalan pemukiman (lebar jalan < 4 meter)	Kondisi Lingkungan Gelap rawan tindakan kriminal, di tiga titik	Jl. 21 Januari RT.47, Kota Balikkpapan	Balikkpapan Barat	Baru Tengah	KECAMATAN BALIKPAPAN BARAT
55	(Kec. Barat - Dana Kelurahan) Pengadaan/Pemeliharaan PJU pada jalan pemukiman (lebar jalan < 4 meter)	Kondisi lingkungan gelap tidak ada sarana penerangan umum, akses jalan kegiatan ekonomi nelayan, 5 titik	Jl. 21 Januari RT.09, Kota Balikkpapan	Balikkpapan Barat	Baru Tengah	KECAMATAN BALIKPAPAN BARAT
56	(Kec. Kota - Dana Kelurahan) Pengadaan/Pemeliharaan PJU pada jalan pemukiman (lebar jalan < 4 meter)	Tiang Lampu PJU keropos	Jl. Wolter Monginsidi RT.47, Kota Balikkpapan	Balikkpapan Barat	Baru Ulu	KECAMATAN BALIKPAPAN KOTA
57	(Kec. Barat - Dana Kelurahan) Pengadaan/Pemeliharaan PJU pada jalan pemukiman (lebar jalan < 4 meter)	Kondisi lingkungan gelap tidak ada sarana penerangan umum, rawan tindakan kriminal, Pemasangan sarana penerangan jalan umum bersifat baru, di 6 titik	Jl. Sultan Hasanuddiin RT.35, Kota Balikkpapan	Balikkpapan Barat	Baru Tengah	KECAMATAN BALIKPAPAN BARAT
58	(Kec. Barat - Dana Kelurahan) Pengadaan/Pemeliharaan PJU pada jalan pemukiman (lebar jalan < 4 meter)	Kondisi lingkungan gelap tidak ada sarana penerangan umum, rawan tindakan kriminal, 4 titik	Jl. 21 Januari RT.08, Kota Balikkpapan	Balikkpapan Barat	Baru Tengah	KECAMATAN BALIKPAPAN BARAT
59	(Kec. Barat - Dana Kelurahan) Pengadaan/Pemeliharaan PJU pada jalan pemukiman (lebar jalan < 4 meter)	Tidak ada Lampu PJU	Jl.Sultan Hasanuddin RT.46, Kota Balikkpapan	Balikkpapan Barat	Baru Ulu	KECAMATAN BALIKPAPAN BARAT
60	(Kec. Barat - Dana Kelurahan) Pengadaan/Pemeliharaan PJU pada jalan pemukiman (lebar jalan < 4 meter)	Tidak ada Lampu PJU	Jl.Letjen Suprpto RT.14, Kota Balikkpapan	Balikkpapan Barat	Baru Ulu	KECAMATAN BALIKPAPAN BARAT
61	(Disdikbud) Pembangunan Sarana, Prasarana dan Utilitas Sekolah SD	Lapangan yang ada masih tanah, bila hujan tergenang air sehingga menjadi becek dan berlumpur akibatnya tidak dapat digunakan jadi perlu disemenisasi	SDN 028 Jl. Giri Mulyo Km. 14, Kota Balikkpapan	Balikkpapan Utara	Karang Joang	DINAS PENDIDIKAN DAN KEBUDAYAAN
62	(Disdikbud) Pembangunan Sarana, Prasarana dan Utilitas Sekolah SD	Lapangan masih tanah, bila hujan tergenang air sehingga becek dan berlumpur akibatnya tidak bisa dipakai untuk kegiatan sekolah	SDN 016 Jl. Soekarno Hatta Km. 17, Kota Balikkpapan	Balikkpapan Utara	Karang Joang	DINAS PENDIDIKAN DAN KEBUDAYAAN
63	(Disdikbud) Pembangunan Sarana, Prasarana dan Utilitas Sekolah SD	Pagar Sekolah keliling untuk menunjang kemandirian sekolah	SDN 027 Jl. Batu Ratna Km. 11, Kota Balikkpapan	Balikkpapan Utara	Karang Joang	DINAS PENDIDIKAN DAN KEBUDAYAAN
64	(Disdikbud) Pembangunan Sarana, Prasarana dan Utilitas Sekolah SMP	Pagar sudah rusak mengakibatkan ketidakamanan sekolah	SMPN 017 Jl. Soekarno Hatta Km. 16, Kota Balikkpapan	Balikkpapan Utara	Karang Joang	DINAS PENDIDIKAN DAN KEBUDAYAAN
65	(Disdikbud) Pembangunan Sarana, Prasarana dan Utilitas Sekolah SD	Pembangunan kamar mandi/WC Untuk menambah fasilitas sekolah agar siswa tidak mengantri ke kamar mandi/WC	SDN 017 Jln. Tepo Km. 10, Kota Balikkpapan	Balikkpapan Utara	Karang Joang	DINAS PENDIDIKAN DAN KEBUDAYAAN
66	(Disdikbud) Pembangunan	sekolah belum memiliki pagar	SDN 008 Balteng,	Balikkpapan	Karang Jati	DINAS



NO	USULAN	MASALAH	ALAMAT LOKASI	KECAMATAN	KELURAHAN	OPD TUJUAN
	Sarana, Prasarana dan Utilitas Sekolah SD	sekolah yang memadai dan untuk keamanan aset di sekolah	RT 06, Jl. Karang Jawa, Kota Balikpapan	Tengah		PENDIDIKAN DAN KEBUDAYAAN
67	(Kec. Barat - Dana Kelurahan) Pengadaan/Pemeliharaan PJU pada jalan pemukiman (lebar jalan < 4 meter)	Jalan mulai retak	Jl.Letjen Suprpto RT.3, Kota Balikpapan	Balikpapan Barat	Baru Ulu	KECAMATAN BALIKPAPAN BARAT
68	(Kec. Barat - Dana Kelurahan) Pengadaan/Pemeliharaan PJU pada jalan pemukiman (lebar jalan < 4 meter)	Kondisi lingkungan gelap tidak ada sarana penerangan umum, rawan tindakan Kriminal, Pemasangan Sarana Penerangan jalan Umum PJU di Dua lokasi, dua titik	Jl. Sultan Hasanuddin RT.34, Kota Balikpapan	Balikpapan Barat	Baru Tengah	KECAMATAN BALIKPAPAN BARAT
69	(Kec. Barat - Dana Kelurahan) Pengadaan/Pemeliharaan PJU pada jalan pemukiman (lebar jalan < 4 meter)	Kondisi lingkungan gelap rusaknya sarana penerangan umum, rawan tindakan kriminal, Perbaikan Sarana Penerangan jalan Umum, perbaikan lampu dan aksesoris PJU, sebanyak dua titik	Jl. Sultan Hasanuddin RT.34, Kota Balikpapan	Balikpapan Barat	Baru Tengah	KECAMATAN BALIKPAPAN BARAT
70	(Kec. Barat - Dana Kelurahan) Pengadaan/Pemeliharaan PJU pada jalan pemukiman (lebar jalan < 4 meter)	Tidak ada Lampu PJU	Jl.Wolter Monginsidi RT.25, Kota Balikpapan	Balikpapan Barat	Baru Ulu	KECAMATAN BALIKPAPAN BARAT
71	(Kec. Barat - Dana Kelurahan) Pengadaan/Pemeliharaan PJU pada jalan pemukiman (lebar jalan < 4 meter)	Tidak ada Lampu PJU	Jl.Letjen Suprpto RT.11, Kota Balikpapan	Balikpapan Barat	Baru Ulu	KECAMATAN BALIKPAPAN BARAT
72	(Kec. Barat - Dana Kelurahan) Pengadaan/Pemeliharaan PJU pada jalan pemukiman (lebar jalan < 4 meter)	Kondisi Lingkungan Gelap rawan tindakan kriminal, sebanyak 3 titik	Jl 21 januaria RT.47, Kota Balikpapan	Balikpapan Barat	Baru Tengah	KECAMATAN BALIKPAPAN BARAT
73	(Kec. Barat - SPGRM) Pembangunan/Perbaikan/Pemeliharaan Pos Keamanan Lingkungan	Perbaikan Pos Kamling/keamanan konfisi fisik bangunan tidak permanane, Volume Panjang 8 Meter Lebar 2 Meter	RT.40, Kota Balikpapan	Balikpapan Barat	Baru Tengah	KECAMATAN BALIKPAPAN BARAT
74	(Disdikbud) Perbaikan Sedang/Berat Sarana, Prasarana dan Utilitas Sekolah SD	SDN 013 Pembuatan pintu gerbang sekolah LOKASI: JL. Soekarno hatta Km. 1,5 No. 68 RT. 26 Kel Muara Rapak Kec Balikpapan Utara TITIK KOORDINAT :- 1.233750697934115, 116,83887469999897, Usulan Pintu Gerbang Besi, Sekolah belum memiliki pintu gerbang sehingga masyarakat di sekitarnya dengan mudah masuk ke lingkungan sekolah, keamanan sekolah kurang terjamin. Volume 3 buah pintu gerbang dengan lebar kurang lebih 2 meter dan tinggi 2 meter.	SDN 013 JL. Soekarno hatta Km. 1,5 No. 68 RT. 26 TITIK KOORDINAT :- 1.233750697934115, 116,83887469999897, Kota Balikpapan	Balikpapan Utara	Muararapak	DINAS PENDIDIKAN DAN KEBUDAYAAN
75	(Disdikbud) Perbaikan Sedang/Berat Sarana, Prasarana dan Utilitas Sekolah SD	SDN 003 Perbaikan Pagar Sekolah , LOKASI: Jl. Arjuna I RT. 65 No. 35 Kel. Muara Rapak Kec. Balikpapan Utara, Titik Kordinat: -1.2409251, 116.8310707,17 KONDISI: Pagar belum permanen, pagar rusak berat, tinggi pagar hanya 1 meter, yang mudah dilalui atau dilompati. VOLUME: Panjang 98 m, Tinggi 1,5 m, Luas 147 m ²	SDN 003 Jl. Arjuna I RT. 65 No. 35 Kel. Muara Rapak Kec. Balikpapan Utara, Titik Kordinat: - 1.2409251, 116.8310707,17, Kota Balikpapan	Balikpapan Utara	Muararapak	DINAS PENDIDIKAN DAN KEBUDAYAAN
76	(Disdikbud) Perbaikan Sedang/Berat Sarana, Prasarana dan Utilitas Sekolah SD	SDN 004 Balikpapan Utara (Pagar Sekolah) , LOKASI: Jl. A. Yani No. 38 RT. 65 Kel. Muara Rapak Kec. Balikpapan Utara POSISI: Sebelah Kiri Gedung Sekolah Sebelah Kanan Jalan Raya Titik Kordinat: -1.242415, 116.832723 KONDISI: Pagar belum permanen, pagar rusak berat, tinggi pagar hanya 1 Meter, yang mudah dilalui atau dilompati VOLUME: Panjang: 80 M, Tinggi: 2 M, Luas : 160 M ²	SDN 004 , LOKASI: Jl. A. Yani No. 38 RT. 65 Titik Kordinat: - 1.242415, 116.832723, Kota Balikpapan	Balikpapan Utara	Muararapak	DINAS PENDIDIKAN DAN KEBUDAYAAN
77	(Disdikbud) Perbaikan Sedang/Berat Sarana, Prasarana dan Utilitas Sekolah SD	perbaikan atap dan flafon gedung sekolah, plafon dan atap banyak rusak dan bolong	SDN 009, RT 02, Jl. Karang Bugis, Kota Balikpapan	Balikpapan Tengah	Karang Jati	DINAS PENDIDIKAN DAN KEBUDAYAAN
78	(Disdikbud) Perbaikan Sedang/Berat Sarana, Prasarana dan Utilitas Sekolah SD	perbaikan lantai ruang komputer yg rusak dan pecah-pecah ubinnya	SDN 009, Jl. Karang Bugis, Kota Balikpapan	Balikpapan Tengah	Karang Jati	DINAS PENDIDIKAN DAN KEBUDAYAAN
79	(Kec. Barat - Dana	Kondisi malam hari sanbat	Jl. Gunung Traktor	Balikpapan	Baru Tengah	KECAMATAN



NO	USULAN	MASALAH	ALAMAT LOKASI	KECAMATAN	KELURAHAN	OPD TUJUAN
	Kelurahan) Pengadaan/Pemeliharaan PJU pada jalan pemukiman (lebar jalan < 4 meter) (Kec. Barat - Dana Kelurahan)	gelap, rawan tindakan kriminal, di tiga titik	RT.22, Kota Balikpapan	Barat		BALIKPAPAN BARAT
80	Pengadaan/Pemeliharaan PJU pada jalan pemukiman (lebar jalan < 4 meter) (Kec. Barat - Dana Kelurahan)	Kondisi jalan pada malam hari gelap, rawan tindakan kriminal, pemasangan PJU baru sebanyak 8 Titik	Jl. Sepakat Laut RT.46, Kota Balikpapan	Balikpapan Barat	Baru Tengah	KECAMATAN BALIKPAPAN BARAT
81	Pengadaan/Pemeliharaan PJU pada jalan pemukiman (lebar jalan < 4 meter) (Kec. Barat - Dana Kelurahan)	penerangan lampu jalan	Jl. Sam Ratulangi RT 2, Kota Balikpapan	Balikpapan Barat	Kariangau	KECAMATAN BALIKPAPAN BARAT
82	(Kec. Barat - Dana Kelurahan) Pelatihan Pengembangan UMKM	Training ibu pembuat buah mangrove jadi keripik dan kue	Jl. Samratulangi RT 2, Kota Balikpapan	Balikpapan Barat	Kariangau	KECAMATAN BALIKPAPAN BARAT
83	(Kec. Barat - Dana Kelurahan) Penyelenggaraan pelatihan kerja atau pelatihan kewirausahaan	pengangguran perlu kursus mengemudi	Jl. Samratulangi RT 2, Kota Balikpapan	Balikpapan Barat	Kariangau	KECAMATAN BALIKPAPAN BARAT
84	(Kec. Barat - SPGRM) Pembangunan/Perbaikan Posyandu dan Posbindu	Sering terjadi setiap hari transaksi narkoba melalui jalan utama	Gerbang utama jalan manuntung, Kota Balikpapan	Balikpapan Barat	Kariangau	KECAMATAN BALIKPAPAN BARAT
85	(Kec. Barat - Dana Kelurahan) Penyelenggaraan pelatihan kerja atau pelatihan kewirausahaan	Sampah dibuang padahal bisa dikelola sehingga perlu pelatihan bank sampah	RT 3, Kota Balikpapan	Balikpapan Barat	Kariangau	KECAMATAN BALIKPAPAN BARAT
86	(Kec. Barat - Dana Kelurahan) Penyelenggaraan Pelatihan Pembinaan Lembaga Kemasyarakatan	Pelatihan fardu kifayah kurang pemahaman mengurus jenazah sehingga perlu pelatihan	RT 3, Kota Balikpapan	Balikpapan Barat	Kariangau	KECAMATAN BALIKPAPAN BARAT
87	(Kec. Barat - Dana Kelurahan) Pengadaan/Pemeliharaan PJU pada jalan pemukiman (lebar jalan < 4 meter)	Jalan gelap sehingga perlu pemasangan PJU sebanyak 6 titik	Jl. Ruhui Rahayu RT 6, Kota Balikpapan	Balikpapan Barat	Kariangau	KECAMATAN BALIKPAPAN BARAT
88	(Kec. Barat - Dana Kelurahan) Pembangunan/Perbaikan Posyandu dan Posbindu	Posyandu sempit dan bocor sehingga perlu renovasi posyandu jadi lantai 2	Posyandu RT 6, Kota Balikpapan	Balikpapan Barat	Kariangau	KECAMATAN BALIKPAPAN BARAT
89	(Kec. Barat - Dana Kelurahan) Penyelenggaraan pelatihan kerja atau pelatihan kewirausahaan	Kurangnya pembinaan remaja	RT 6, Kota Balikpapan	Balikpapan Barat	Kariangau	KECAMATAN BALIKPAPAN BARAT
90	(Kec. Barat - Dana Kelurahan) Pengadaan/Pemeliharaan PJU pada jalan pemukiman (lebar jalan < 4 meter)	Gelap belum ada lampu jalan	Jalan Kenangan RT 7, Kota Balikpapan	Balikpapan Barat	Kariangau	KECAMATAN BALIKPAPAN BARAT
91	(Kec. Barat - Dana Kelurahan) Pengadaan Perlengkapan Posyandu dan Posbindu	Belum memilki perlengkapan kursi dan meja	Posyandu RT 7, Kota Balikpapan	Balikpapan Barat	Kariangau	KECAMATAN BALIKPAPAN BARAT
92	(Kec. Barat - Dana Kelurahan) Pengadaan/Pemeliharaan PJU pada jalan pemukiman (lebar jalan < 4 meter)	Jalan gelap butuh penerangan malam hari sebanyak 3 titik	Jl. Selok Baru Gang Iskandar RT 8, Kota Balikpapan	Balikpapan Barat	Kariangau	KECAMATAN BALIKPAPAN BARAT
93	(Kec. Barat - Dana Kelurahan) Pengadaan/Pemeliharaan PJU pada jalan pemukiman (lebar jalan < 4 meter)	Lampu jalan gang belum ada	Jl. Teluk Waru RT 9, Kota Balikpapan	Balikpapan Barat	Kariangau	KECAMATAN BALIKPAPAN BARAT
94	(Kec. Barat - Dana Kelurahan) Penyelenggaraan pelatihan kerja atau pelatihan kewirausahaan	peningkatan SDM buat warga	Jl. Teluk waru RT 9, Kota Balikpapan	Balikpapan Barat	Kariangau	KECAMATAN BALIKPAPAN BARAT
95	(Kec. Barat - Dana Kelurahan) Penyelenggaraan Pelatihan Pembinaan Lembaga Kemasyarakatan	Sampah rumah tangga langsung dibuang ke tps sehingga perlu sosialisasi dan pelatihan pemilhan sampah rumah tangga utk 20 kk	RT 10, Kota Balikpapan	Balikpapan Barat	Kariangau	KECAMATAN BALIKPAPAN BARAT
96	(Kec. Barat - Dana Kelurahan) Penyelenggaraan pelatihan kerja atau pelatihan kewirausahaan	Tenaga kerja lulusan SMA belum punya skli sehingga butuh kursus mengemudi sebanyak 20 orang	RT 10, Kota Balikpapan	Balikpapan Barat	Kariangau	KECAMATAN BALIKPAPAN BARAT
97	(Kec. Barat - Dana Kelurahan) Pengadaan/Pemeliharaan PJU pada jalan pemukiman (lebar jalan < 4 meter)	Belum ada penerangan lampu maupun PJU sehingga masyarakat sekitar 25 KK belum menikmati listrik dan PJU	Jl ACI dan Bendungan RT 11, Kota Balikpapan	Balikpapan Barat	Kariangau	KECAMATAN BALIKPAPAN BARAT
98	(Kec. Barat - Dana Kelurahan) Pengadaan Perlengkapan Posyandu dan Posbindu	Belum terdianya barang inventaris RT dan Posyandu sehingga menyulitkan setiap ada kegiatan	RT 11 , Kota Balikpapan	Balikpapan Barat	Kariangau	KECAMATAN BALIKPAPAN BARAT
99	(Kec. Barat - SPGRM) Pembangunan/Perbaikan	Belum memiliki posyandu	RT 14, Kota Balikpapan	Balikpapan Barat	Kariangau	KECAMATAN BALIKPAPAN



NO	USULAN	MASALAH	ALAMAT LOKASI	KECAMATAN	KELURAHAN	OPD TUJUAN
	Posyandu dan Posbindu (Kec. Barat - Dana Kelurahan)					BARAT
100	Pembangunan/Perbaikan Posyandu dan Posbindu (Kec. Barat - Dana Kelurahan)	Belum memiliki posyandu RT karena RT baru terbentuk	Jl. DMR RT 17, Kota Balikpapan	Balikpapan Barat	Kariangau	KECAMATAN BALIKPAPAN BARAT
101	Pengadaan/Pemeliharaan PJU pada jalan pemukiman (lebar jalan < 4 meter)	Belum tersedia PJU di RT 17	RT 17, Kota Balikpapan	Balikpapan Barat	Kariangau	KECAMATAN BALIKPAPAN BARAT
102	(Disdikbud) Perbaikan Sedang/Berat Sarana, Prasarana dan Utilitas Sekolah SD	jumlah siswa sekolah tidak seimbang dengan jumlah fasilitas MCK (WC) yang layak untuk siswa	RT. 38 Jl. Proklamasi, Kota Balikpapan	Balikpapan Timur	Manggar	DINAS PENDIDIKAN DAN KEBUDAYAAN
103	(Disdikbud) Pembangunan Sarana, Prasarana dan Utilitas Sekolah SD	jumlah rombel kelas tidak sesuai dengan jumlah siswa	RT. 38 Jl. Proklamasi, Kota Balikpapan	Balikpapan Timur	Manggar	DINAS PENDIDIKAN DAN KEBUDAYAAN
104	(Disdikbud) Pembangunan Sarana, Prasarana dan Utilitas Sekolah SD	Parit tersumbat	RT. 38 Jl. Proklamasi, Kota Balikpapan	Balikpapan Timur	Manggar	DINAS PENDIDIKAN DAN KEBUDAYAAN
105	(Disdikbud) Pembangunan Sarana, Prasarana dan Utilitas Sekolah SD	kurangnya fasilitas prasarana	RT. 42 Jl. Mulawarman, Kota Balikpapan	Balikpapan Timur	Manggar	DINAS PENDIDIKAN DAN KEBUDAYAAN
106	(Disdikbud) Perbaikan Sedang/Berat Perpustakaan Sekolah SD	Sanitasi tidak lancar karna mepet dengan dinding tetangga	RT. 42 Jl. Mulawarman, Kota Balikpapan	Balikpapan Timur	Manggar	DINAS PENDIDIKAN DAN KEBUDAYAAN
107	(Disdikbud) Pembangunan Sarana, Prasarana dan Utilitas Sekolah SD	membahayakan aktivitas warga sekolah	RT. 95 Jl. Proklamasi, Kota Balikpapan	Balikpapan Timur	Manggar	DINAS PENDIDIKAN DAN KEBUDAYAAN
108	(Disdikbud) Perbaikan Sedang/Berat Perpustakaan Sekolah SD	membahayakan aktivitas belajar siswa/i	RT. 95 Jl. Proklamasi, Kota Balikpapan	Balikpapan Timur	Manggar	DINAS PENDIDIKAN DAN KEBUDAYAAN

5.2 Pokok- Pokok Pikiran DPRD

Pada Pelaksanaan Musrenbang Kota Balikpapan Tahun 2023, DPRD secara langsung hadir dan menyampaikan point-point penting dalam pokok-pokok pikiran DPRD kota Balikpapan secara umum memberikan masukan kepada pemerintah kota Balikpapan antara lain sebagai berikut:

Pokok-Pokok Pikiran DPRD juga di sampaikan melalui aplikasi SIPD yang mana setiap anggota DPRD diberikan Kewenangan untuk mengusulkan seluruh aspirasi masyarakat yang ada di Kota Balikpapan. Untuk Tahun 2024 jumlah Pokok Pikiran yang di usulkan DPRD Kota Balikpapan sebanyak 1512 Usulan sebagai berikut:

Tabel 5. 2 Pokok Pikiran DPRD untuk Tahun 2024 Kota Balikpapan

NO	USULAN	MASALAH	ALAMAT LOKASI	OPD TUJUAN AKHIR	VOLUME	SATUAN
1	Peningkatan/Perkerasan/se menisasi jalan lingkungan(lebar Jalan < 4 meter)	Jalan Lingkungan yang perlu di semen	Jl.Jendral Sudirman No.01 Klandasan Ulu, Kota Balikpapan	DINAS PEKERJAAN UMUM	100	m2
3	Pembangunan siring/turap pada jalan kota / jalan arteri/ jalan kolektor (lebar jalan > 4 meter)	JALAN DIATAS JURANG SEHINGGA TERKIKIS TANAH SEHINGGA TERJADI LOBANG DI JALAN SEHINGGA PERLU DISIRING	JALAN RT 10 DAMAI KELURAHAN DAMAI, Kota Balikpapan	DINAS PEKERJAAN UMUM	200	m
5	Pemasangan Wifi pada Fasilitas Umum	PENGADAAN CCTV DAN WIFI SERTA ASESORIS	RT 10 DAMAI KELURAHAN DAMAI, Kota Balikpapan	DINAS KOMUNIKASI DAN INFORMATIKA	1	bh
6	Rehabilitasi/Perbaikan drainase/gorong-gorong (lebar drainase > 1 meter)	PERBAIKAN DRAENASE	RT 10 DAMAI KELURAHAN DAMAI, Kota Balikpapan	DINAS PEKERJAAN UMUM	200	meter
7	(Dana Kelurahan) Pengadaan PJU pada jalan pemukiman di Wilayah Kecamatan Balikpapan Kota (lebar jalan < 4 meter)	PERLU PENAMBAHAN LAMPU DAN PENGANTIAN LAMPU SERING MATI DI LINGKUNGAN 1 THN BERAPA X SERTA ASESORIS	RT 10 DAMAI KELURAHAN DAMAI, Kota Balikpapan	KECAMATAN BALIKPAPAN KOTA	15	bh
8	Rehabilitasi/Perbaikan jalan lingkungan (lebar Jalan < 4 meter)	semenisasi jalan	rt 31 damai kelurahan damai, Kota Balikpapan	DINAS PEKERJAAN UMUM	200	meter
9	Pembangunan	pembuatan draenase	rt 14 damai kelurahan	DINAS PEKERJAAN UMUM	200	meter



NO	USULAN	MASALAH	ALAMAT LOKASI	OPD TUJUAN AKHIR	VOLUME	SATUAN
	drainase/gorong-gorong (lebar drainase > 1 meter)	lingkungan	damai, Kota Balikpapan	UMUM		
10	Pemasangan Wifi pada Fasilitas Umum	pemasangan wifi beserta cctv dan asesoris	rt 14 damai kelurahan damai, Kota Balikpapan	DINAS KOMUNIKASI DAN INFORMATIKA	1	bh
11	Peningkatan/Perkerasan/semenisasi jalan lingkungan(lebar Jalan < 4 meter)	semenisasi coor jalan	rt 14 damai kelurahan damai, Kota Balikpapan	DINAS PEKERJAAN UMUM	200	meter
12	Rehabilitasi/Perbaikan jalan kota / jalan arteri/ jalan kolektor (lebar jalan > 4 meter,)	semenisasi coor	rt 9 klandasan ulu kelurahan kland ulu, Kota Balikpapan	DINAS PEKERJAAN UMUM	200	meter
13	Pemasangan Wifi pada Fasilitas Umum	pemasangan wifi beserta cctv dan asesorisnya	rt 9 klandasan ulu kelurahan kland ulu, Kota Balikpapan	DINAS KOMUNIKASI DAN INFORMATIKA	1	bh
14	(Dana Kelurahan) Pengadaan PJU pada jalan pemukiman di Wilayah Kecamatan Balikpapan Kota (lebar jalan < 4 meter)	penambahan tiang dan lampu beserta asesoris	rt 9 klandasan ulu kelurahan klandasan ulu, Kota Balikpapan	KECAMATAN BALIKPAPAN KOTA	15	bh
15	Pembangunan drainase/gorong-gorong (lebar drainase > 1 meter)	pembuatan draenase	rt 45 teritip kelurahan teritip, Kota Balikpapan	DINAS PEKERJAAN UMUM	200	meter
16	Peningkatan Kapasitas Ruang Terbuka Hijau (Skala Kota, Kecamatan, Kelurahan)	semenisasi jalan	rt 45 teritip kelurahan teritip, Kota Balikpapan	DINAS LINGKUNGAN HIDUP	200	meter
17	Rehabilitasi/Perbaikan drainase/gorong-gorong lingkungan (lebar drainase < 1)	Sebagai lanjutan rehabilitasi drainase	Jl. R.E. Marthadinata RT.063 Kel. Gunung Sari Ilir, Kota Balikpapan	DINAS PEKERJAAN UMUM	150	m
21	Pembangunan siring/turap pada Kawasan Permukiman (lebar Jalan < 4 meter)	Sehubungan dengan terjadi longsoran di Jl. Guntur Damai Gg. Manunggal Bakti RT.039	Jl. Guntur Damai Gg. Manunggal Bakti RT.039 Kel. Gunung Sari Ulu , Kota Balikpapan	DINAS PEKERJAAN UMUM	50	m
26	Rehabilitasi/Perbaikan drainase/gorong-gorong lingkungan (lebar drainase < 1)	perbaikan draenase	rt 10 damai kelurahan damai, Kota Balikpapan	DINAS PEKERJAAN UMUM	200	meter
27	Rehabilitasi/Perbaikan drainase/gorong-gorong (lebar drainase > 1 meter)	rehab atau perbaikan draenase karena hanya menggunakan batu bata mohon kira di ganti draenase coor	rt 02 telagasari kelurahan telagasari, Kota Balikpapan	DINAS PEKERJAAN UMUM	200	meter
28	Rehabilitasi/Perbaikan drainase/gorong-gorong lingkungan (lebar drainase < 1)	perbaiki drainase/gorong-gorong	RT 19 KELURAHAN GUNUNG SAMARINDA KECAMATAN BALIKPAPAN UTARA, Kota Balikpapan	DINAS PEKERJAAN UMUM	-	100 m
29	Peningkatan/Perkerasan/semenisasi jalan lingkungan(lebar Jalan < 4 meter)	perbaiki jalan lingkungan	RT 25 Blok F , Kelurahan Graha Indah Kecamatan Balikpapan Utara, Kota Balikpapan	DINAS PEKERJAAN UMUM	125	meter
31	Peningkatan/Perkerasan/semenisasi jalan lingkungan(lebar Jalan < 4 meter)	perbaiki jalan lingkungan	RT 33 Kelurahan Gunung Samarinda Kecamatan Balikpapan Utara, Kota Balikpapan	DINAS PEKERJAAN UMUM	125	meter
32	Peningkatan drainase/gorong-gorong lingkungan (lebar drainase < 1)	perbaiki parit lingkungan	RT 33 Kelurahan Gunung Samarinda Kecamatan Balikpapan Utara, Kota Balikpapan	DINAS PEKERJAAN UMUM	-	150
34	Rehabilitasi/Perbaikan drainase/gorong-gorong lingkungan (lebar drainase < 1)	perbaiki parit lingkungan	RT 32 Kelurahan Gunung Samarinda Baru Kecamatan Balikpapan Utara, Kota Balikpapan	DINAS PEKERJAAN UMUM	-	150 m
35	Peningkatan/Perkerasan/semenisasi jalan lingkungan(lebar Jalan < 4 meter)	perbaiki jalan lingkungan	RT 32 Kelurahan Gunung Samarinda Baru, Kota Balikpapan	DINAS PEKERJAAN UMUM	-	125
36	Peningkatan/Perkerasan/semenisasi jalan lingkungan(lebar Jalan < 4 meter)	perbaiki jalan lingkungan	RT 36 Kelurahan Gunung Samarinda Baru Kecamatan Balikpapan Utara, Kota Balikpapan	DINAS PEKERJAAN UMUM	-	125
37	Rehabilitasi/Perbaikan drainase/gorong-gorong lingkungan (lebar drainase < 1)	perbaiki parit lingkungan	RT 45 Kelurahan Graha Indah Kecamatan Balikpapan Utara, Kota Balikpapan	DINAS PEKERJAAN UMUM	-	150 m
38	Pelebaran dimensi drainase/gorong-gorong lingkungan (lebar drainase < 1)	saluran drainase buntu dan perlu perbaikan	RT. 11 Kelurahan Manggar Baru, Kota Balikpapan	DINAS PEKERJAAN UMUM	200	meter
39	Rehabilitasi/Perbaikan drainase/gorong-gorong (lebar drainase > 1 meter)	perbaikan draenase dan sekaligus penutupan	rt 27 prapatan, Kota Balikpapan	DINAS PEKERJAAN UMUM	200	meter
40	Rehabilitasi/Perbaikan jalan kota / jalan arteri/ jalan	semenisasi jalan lingkungan	rt 27 prapatan, Kota Balikpapan	DINAS PEKERJAAN UMUM	200	meter



NO	USULAN	MASALAH	ALAMAT LOKASI	OPD TUJUAN AKHIR	VOLUME	SATUAN
	kolektor (lebar jalan > 4 meter,)					
41	Pemasangan Wifi pada Fasilitas Umum	pemasangan cctv beserta asesoris	rt 27 prapatan, Kota Balikpapan	DINAS KOMUNIKASI DAN INFORMATIKA	1	bh
42	(Dana Kelurahan) Pengadaan PJU pada jalan pemukiman di Wilayah Kecamatan Balikpapan Kota (lebar jalan < 4 meter)	pesangan tiang dan lampu beserta asesoris	rt 27 prapatan, Kota Balikpapan	KECAMATAN BALIKPAPAN KOTA	15	bh
43	Rehabilitasi/Perbaikan jalan lingkungan (lebar Jalan < 4 meter)	semenisasi jalan	rt 26 damai bahagia kecamatan selatan, Kota Balikpapan	DINAS PEKERJAAN UMUM	200	m
44	Rehabilitasi/Perbaikan jalan kota / jalan arteri/ jalan kolektor (lebar jalan > 4 meter,)	semenesisa jalan	rt 35 prapatan, Kota Balikpapan	DINAS PEKERJAAN UMUM	200	meter
45	Rehabilitasi/Perbaikan drainase/gorong-gorong (lebar drainase > 1 meter)	perbaikan draenase dan pagar draenase	rt 35 prapatan, Kota Balikpapan	DINAS PEKERJAAN UMUM	120	meter
46	(Dana Kelurahan) Pembangunan Posyandu dan Posbindu di wilayah Kecamatan Balikpapan Kota	perbaikan	rt 35 prapatan, Kota Balikpapan	KECAMATAN BALIKPAPAN KOTA	200	meter
47	(Dana Kelurahan) Pengadaan PJU pada jalan pemukiman di Wilayah Kecamatan Balikpapan Kota (lebar jalan < 4 meter)	lampu beserta asesoris	rt 35 prapatan, Kota Balikpapan	KECAMATAN BALIKPAPAN KOTA	15	bh
48	Peningkatan/Perkerasan/semenisasi jalan kota/ jalan arteri/ jalan kolektor (lebar jalan > 4 meter)	pengaspalan jalan (amp)	rt 14 damai, Kota Balikpapan	DINAS PEKERJAAN UMUM	300	meter
50	Peningkatan/Perkerasan/semenisasi jalan lingkungan(lebar Jalan < 4 meter)	Jalan gang / umum di lingkungan RT 056 kondisinya rusak dan berlubang, serta semen jalannya sudah terkikis.	Jalan rohani RT'56 Kelurahan Karang Rejo, Kota Balikpapan	DINAS PEKERJAAN UMUM	170	m
53	(Dana Kelurahan) Pengadaan PJU pada jalan pemukiman di Wilayah Kecamatan Balikpapan Utara (lebar jalan < 4 meter)	Belum meratanya penerangan jalan lingkungan	Graha Wiyata Asri RT.63, Kota Balikpapan	KECAMATAN BALIKPAPAN UTARA	8	Titik
55	Peningkatan/Perkerasan/semenisasi jalan lingkungan(lebar Jalan < 4 meter)	Keruskaan Jalan Lingkungan	Jalan Padat Karya RT.39, Kota Balikpapan	DINAS PEKERJAAN UMUM	150	Meter
56	Peningkatan/Perkerasan/semenisasi jalan lingkungan(lebar Jalan < 4 meter)	Kerusakan Jalan Lingkungan	Jalan Padat KArYa RT.39, Kota Balikpapan	DINAS PEKERJAAN UMUM	150	Meter
57	Rehabilitasi/Perbaikan drainase/gorong-gorong (lebar drainase > 1 meter)	Drainase masih alami dan butuh Perbaikan	Jalan AMD RT.44, Kota Balikpapan	DINAS PEKERJAAN UMUM	200	Meter
58	Pembangunan drainase/gorong-gorong (lebar drainase > 1 meter)	Draianse di lingkungan tersebut masih alami	Jalan Soekarno Hatta Gang Firdaus RT.39, Kota Balikpapan	DINAS PEKERJAAN UMUM	300	Meter
59	Peningkatan/Perkerasan/semenisasi jalan lingkungan(lebar Jalan < 4 meter)	Belum adanya pengecoran jalan di lingkungan tersebut	Graha Wiyata Asri Km.9 RT.63, Kota Balikpapan	DINAS PEKERJAAN UMUM	130	Meter
60	Pembangunan drainase/gorong-gorong lingkungan (lebar drainase < 1)	Drainase Masih alami dan membutuhkan pembangunan Draianse di lingkungan tersebut	Graha Wiyata Asri Km.9 RT.63, Kota Balikpapan	DINAS PEKERJAAN UMUM	150	Meter
61	Pembangunan drainase/gorong-gorong (lebar drainase > 1 meter)	Permohonan pembangunan drainase yang rusak	Jl. Wono Agung Lingkungan RT.30, Kota Balikpapan	DINAS PEKERJAAN UMUM	150	Meter
62	Pembangunan drainase/gorong-gorong lingkungan (lebar drainase < 1)	Drainase mengecil dan butuh pembangunan drainase	Jalan Sangga Buana Gang Sepakat RT.35 Kelurahan Graha Indah, Kota Balikpapan	DINAS PEKERJAAN UMUM	130	Meter
63	Peningkatan/Perkerasan/semenisasi jalan lingkungan(lebar Jalan < 4 meter)	Belum adanya semenisasi di lingkungan tersebut	Jalan Sangga Buana Gang Mangga 1 RT.35 Kelurahan Graha Indah, Kota Balikpapan	DINAS PERTANAHAN DAN PENATAAN RUANG	150	Meter
64	Peningkatan/Perkerasan/semenisasi jalan lingkungan(lebar Jalan < 4 meter)	Semenisasi jalan lingkungan yang masih belum ada pengecoran	Jalan Sangga Buana Gang Nyaman RT.35 Kelurahan Graha Indah, Kota Balikpapan	DINAS PEKERJAAN UMUM	150	Meter
65	(Dana Kelurahan) Pengadaan PJU pada jalan pemukiman di Wilayah Kecamatan Balikpapan Utara (lebar jalan < 4 meter)	Membutuhkan penerangan jalan umu (PJU)	Jalan Sangga Buana RT.35 Kelurahan Graha Indah, Kota Balikpapan	KECAMATAN BALIKPAPAN UTARA	8	Titik
66	Peningkatan/Perkerasan/semenisasi jalan lingkungan(lebar Jalan < 4 meter)	Belum adanya pembangunan jalan di lingkungan tersebut	Jalan Sangga Buana Gang Nyaman RT.35, Kota Balikpapan	DINAS PEKERJAAN UMUM	150	Meter



NO	USULAN	MASALAH	ALAMAT LOKASI	OPD TUJUAN AKHIR	VOLUME	SATUAN
67	Peningkatan/Perkerasan/se menisasi jalan lingkungan(lebar Jalan < 4 meter)	Semenisasi lanjutan di lingkungan	Jalan Sangga Buana Gang Sartika RT.35 Kelurahan Graha Indah, Kota Balikpapan	DINAS PEKERJAAN UMUM	100	Meter
68	Peningkatan/Perkerasan/se menisasi jalan lingkungan(lebar Jalan < 4 meter)	Dibutuhkan Pembangunan Jalan di Lingkungan tersebut	Jl. Ksatrian Km.8 RT.38 Kelurahan Graha Indah, Kota Balikpapan	DINAS PEKERJAAN UMUM	150	Meter
69	Pembangunan drainase/gorong-gorong lingkungan(lebar drainase < 1)	Dibutuhkan pembangunan diwilayah draianse tersebut	Jalan Sangga Buana Gang Padibu RT.35 Kelurahan Graha Indah, Kota Balikpapan	DINAS PEKERJAAN UMUM	70	Meter
70	Pembangunan drainase/gorong-gorong lingkungan(lebar drainase < 1)	Pembangunan drainase lingkungan	Jalan Lestari RT.60 Kelurahan Graha Indah, Kota Balikpapan	DINAS PEKERJAAN UMUM	200	Meter
71	Peningkatan/Perkerasan/se menisasi jalan lingkungan(lebar Jalan < 4 meter)	Kerusakan jalan lingkungan dan butuh perbaikan jalan	JL. LESTARI RT.60 KELURAHAN GRAHA INDAH, Kota Balikpapan	DINAS PEKERJAAN UMUM	150	Meter
72	Peningkatan/Perkerasan/se menisasi jalan lingkungan(lebar Jalan < 4 meter)	Perbaikan jalan lingkungan dan butuh pengecoran	Jalan Gang Lestari 3 RT.60 Kelurahan Graha Indah, Kota Balikpapan	DINAS PEKERJAAN UMUM	150	Meter
73	Peningkatan/Perkerasan/se menisasi jalan lingkungan(lebar Jalan < 4 meter)	Semenisasi jalan lingkungan dikarenakan belum ada semenisasi masih alami	Jl. Sungai Wain Km.15 RT.33 Kelurahan Karang Joang, Kota Balikpapan	DINAS PEKERJAAN UMUM	150	Meter
74	Pembangunan drainase/gorong-gorong (lebar drainase > 1 meter)	Pembangunan Draianse masih alami dan membutuhkan pembangunan	Jl. Sei Wain Km.15 RT.33, Kota Balikpapan	DINAS PEKERJAAN UMUM	200	Meter
75	Peningkatan/Perkerasan/se menisasi jalan lingkungan(lebar Jalan < 4 meter)	Jalan lingkungan belum adanya Pengeoran	Jalan Sei Wain Km.15 Gang AMD RT.35 Kelurahan Karang Joang, Kota Balikpapan	DINAS PEKERJAAN UMUM	400	Meter
76	Peningkatan/Perkerasan/se menisasi jalan lingkungan(lebar Jalan < 4 meter)	Kerusakan Jalan Lingkungan dan membutuhkan perbaikan/pembangunan	Jalan Sei Wain Gang FAMILY Km.15 RT.35 Kelurahan Karang Joang, Kota Balikpapan	DINAS PEKERJAAN UMUM	200	Meter
77	Peningkatan/Perkerasan/se menisasi jalan lingkungan(lebar Jalan < 4 meter)	Peningkatan Jalan masih alami dan jika curah hujan tinggi membahayakan warga sekitar	Jalan Sei Wain Gang Sejati Km.15 RT.35 Kelurahan Karang Joang, Kota Balikpapan	DINAS PEKERJAAN UMUM	200	Meter
78	Peningkatan/Perkerasan/se menisasi jalan lingkungan(lebar Jalan < 4 meter)	Peningkatan Jalan masih alami	Jalan Sei Wain Gang H. KENI Km.15 RT.35 Kelurahan Karang Joang, Kota Balikpapan	DINAS PEKERJAAN UMUM	200	Meter
79	Peningkatan/Perkerasan/se menisasi jalan lingkungan(lebar Jalan < 4 meter)	Peningkatan Drainase Lingkungan	Jalan Sei Wain Gang AHMAD Km.15 RT.33 Kelurahan Karang Joang, Kota Balikpapan	DINAS PEKERJAAN UMUM	120	Meter
80	Pembangunan drainase/gorong-gorong lingkungan(lebar drainase < 1)	Peningkatan Drainase Lingkungan	Jalan Sei Wain Km.15 RT.33 Kelurahan Karang Joang, Kota Balikpapan	DINAS PEKERJAAN UMUM	100	Meter
81	Peningkatan/Perkerasan/se menisasi jalan lingkungan(lebar Jalan < 4 meter)	Kerusakan Jalan Lingkungan	Jalan Sei Wain Gang Gunung Parman Km.15 RT.35 Kelurahan Karang Joang, Kota Balikpapan	DINAS PEKERJAAN UMUM	300	Meter
82	Pembangunan siring/turap pada jalan kota / jalan arteri/ jalan kolektor (lebar jalan > 4 meter)	Siring sudah ada yang terjadi longsor dan membutuhkan pembangunan Panjang 100 Meter Lebar 50 Cm Tinggi 3 Meter	Jalan Beraan Paree RT.57 Kelurahan Graha Indah, Kota Balikpapan	DINAS PEKERJAAN UMUM	150	Meter
83	Pembangunan drainase/gorong-gorong lingkungan(lebar drainase < 1)	Pembangunan Drainase dikarenakan Drainase Masih Alami	Jalan Beraan Paree RT.57 Kelurahan Graha Indah, Kota Balikpapan	DINAS PEKERJAAN UMUM	120	Meter
84	Peningkatan/Perkerasan/se menisasi jalan lingkungan(lebar Jalan < 4 meter)	Kondisi jalan gang perlu perbaikan karena permukaan jalan sudah terkikis. ukuran 200 m x1.2 m	Jl. Sulawesi RT 048 Kelurahan Karang Rejo , Kota Balikpapan	DINAS PEKERJAAN UMUM	200	m
85	Peningkatan/Perkerasan/se menisasi jalan lingkungan(lebar Jalan < 4 meter)	Kondisi Jalan Gang sudah rusak. Ukuran 80 m x 3 m	Lingkungan RT 071 Kelurahan Karang Rejo , Kota Balikpapan	DINAS PEKERJAAN UMUM	80	m
86	Peningkatan/Perkerasan/se menisasi jalan lingkungan(lebar Jalan < 4 meter)	Perbaikan Jalan Gang, karena sudah mengalami kerusakan. Ukuran 100 m x 1.5 m	Jl. Rohani RT 053 Kelurahan Karang Rejo , Kota Balikpapan	DINAS PEKERJAAN UMUM	150	m2



NO	USULAN	MASALAH	ALAMAT LOKASI	OPD TUJUAN AKHIR	VOLUME	SATUAN
87	Rehabilitasi/Perbaikan drainase/gorong-gorong lingkungan(lebar drainase < 1)	karena di beberapa titik parit mengalami kerusakan. Ukuran 1.000 m x 0.4 m T 0.4 m	JL.Gn Rejo, RT. 16 (dan gabungan drainase 10,11,12,13,15 dan 17) Kel. Gunung Sari Ulu, Kota Balikpapan	DINAS PERTANAHAN DAN PENATAAN RUANG	1000	m
88	Peningkatan/Perkerasan/se menisasi jalan lingkungan(lebar Jalan < 4 meter)	karena keadaan Jalan Gang perlu sekali di lakukan perbaikan. ukuran 100 m x 2 m	Lingkungan RT.15 Gang samping Rivera, Kota Balikpapan	DINAS PEKERJAAN UMUM	200	m2
89	Pembangunan siring/turap pada Kawasan Permukiman (lebar Jalan < 4 meter)	Siring masjid berupa ulin dan rawan roboh. ukuran 10 m x 2 m x 4 m	Lingkungan RT 09 Kel. Gunung Sari Ulu , Kota Balikpapan	DINAS PEKERJAAN UMUM	20	m2
90	Pembangunan siring/turap pada Kawasan Permukiman (lebar Jalan < 4 meter)	Siring Jalan rawan longsor. Ukutan 15 m x 2 m x 5 m	Lingkungan RT.25 Jalan Belakang SDN 026, -1.256250, 116.843335 Kel. Gunung Sari Ulu , Kota Balikpapan	DINAS PERTANAHAN DAN PENATAAN RUANG	30	m2
91	Rehabilitasi/Perbaikan drainase/gorong-gorong lingkungan (lebar drainase < 1)	Drainase rusak	Jl Blora RT.38, Klandasan Ilir, Balikpapan Kota, Balikpapan, Kota Balikpapan	DINAS PEKERJAAN UMUM	50	M3
103	Peningkatan/Perkerasan/se menisasi jalan lingkungan(lebar Jalan < 4 meter)	Beberapa jalan permukaannya sudah terkelupas	Jalan lingkungan RT 026 Kelurahan Gunung Sari Ilir , Kota Balikpapan	DINAS PEKERJAAN UMUM	205	m
104	(Dana Kelurahan) Pengadaan PJU pada jalan pemukiman di Wilayah Kecamatan Balikpapan Utara (lebar jalan < 4 meter)	Masih banyak lokasi yang membutuhkan penerangan jalan umum	Jl. Ksatrian Km.8 RT.38 Kelurahan Graha Indah, Kota Balikpapan	KECAMATAN BALIKPAPAN UTARA	10	Titik
105	Peningkatan/Perkerasan/se menisasi jalan lingkungan(lebar Jalan < 4 meter)	Kerusakan Jalan Lingkungan dan membutuhkan Perbaikan	Jalan Soekarno Hatta Gang Perdana RT.44 Kelurahan Graha Indah, Kota Balikpapan	DINAS PEKERJAAN UMUM	180	Meter
106	(Dana Kelurahan) Pengadaan PJU pada jalan pemukiman di Wilayah Kecamatan Balikpapan Utara (lebar jalan < 4 meter)	Masih banyak lokasi yang membutuhkan penerangan jalan umum (PJU)	Jalan Sangga Buana Gang PDAM RT.51 Kelurahan Graha Indah, Kota Balikpapan	KECAMATAN BALIKPAPAN UTARA	10	Titik
108	Peningkatan/Perkerasan/se menisasi jalan kota/ jalan arteri/ jalan kolektor (lebar jalan > 4 meter)	Jalan besar / umum di lingkungan kami kondisinya rusak dan berlubang, serta aspaljalannya sudah terkikis jadi sekarang yang timbul banyak batu-batunya saja	Jl. Lingkungan RT 040 Kel. Karang Rejo , Kota Balikpapan	DINAS PEKERJAAN UMUM	330	m
109	Rehabilitasi/Perbaikan drainase/gorong-gorong lingkungan (lebar drainase < 1)	Di beberapa titik terdapat kerusakan pada drainase sehingga di perlukan pembenahan/rehab.	Lingkungan RT 23, 24, 27 Kelurahan Gunung Sari Ilir , Kota Balikpapan	DINAS PEKERJAAN UMUM	300	m
110	Pembangunan drainase/gorong-gorong lingkungan (lebar drainase < 1)	Pembangunan drainase yang masih alami dengan panjang 250m pada kanan dan kiri jalan	Jl. Wonorejo RT 36 Kel. Gunung Samarinda, Kota Balikpapan	DINAS PEKERJAAN UMUM	250	meter
111	Peningkatan/Perkerasan/se menisasi jalan lingkungan(lebar Jalan < 4 meter)	Semenisasi jalan sekitar Masjid Baiturrahim	Jl. Wonorejo RT 36 Kel. Gunung Samarinda, Kota Balikpapan	DINAS PEKERJAAN UMUM	60	meter
112	Peningkatan/Perkerasan/se menisasi jalan lingkungan(lebar Jalan < 4 meter)	Semenisasi jalan berlubang dari samping Kantor PP hingga pintu air Waduk Wonorejo	Jl. Wonorejo RT 36 Kel. Gunung Samarinda, Kota Balikpapan	DINAS PEKERJAAN UMUM	500	meter
113	Peningkatan/Perkerasan/se menisasi jalan kota/ jalan arteri/ jalan kolektor (lebar jalan > 4 meter)	Peningkatan semenisasi jalan di wilayah Perumahan Pesona Bukit Batuah Blok BF-BG	Perum. Pesona Bukit Batuah Blok BF-BG RT 70 Kel. Graha Indah, Kota Balikpapan	DINAS PEKERJAAN UMUM	100	meter
114	Peningkatan drainase/gorong-gorong lingkungan (lebar drainase < 1)	Peningkatan drainase dengan P=400m, L=80cm, T=1m	Jl. Projakal Gg. Blambangan RT 62 Kel. Graha Indah, Kota Balikpapan	DINAS PEKERJAAN UMUM	400	meter
115	Peningkatan/Perkerasan/se menisasi jalan lingkungan(lebar Jalan < 4 meter)	Peningkatan semenisasi jalan lingkungan dengan P=400m, L=4m	Jl. Projakal Gg. Blambangan RT 62 Kel. Graha Indah, Kota Balikpapan	DINAS PEKERJAAN UMUM	400	meter
116	Pembangunan drainase/gorong-gorong lingkungan (lebar drainase < 1)	Pembangunan drainase lingkungan yang masih alami dengan P=80m, L=70cm, T=70cm	Jl. Padat Karya Gg. Istiqomah RT 17 Kel. Batu Ampar, Kota Balikpapan	DINAS PEKERJAAN UMUM	80	meter
117	Pembangunan drainase/gorong-gorong lingkungan (lebar drainase < 1)	Pembangunan drainase lingkungan yang masih alami dengan P=120m, L=0,5m, T=1m	RT 57 Kel. Graha Indah, Kota Balikpapan	DINAS PEKERJAAN UMUM	120	meter
118	Peningkatan drainase/gorong-gorong lingkungan (lebar drainase < 1)	Penignkatan drainase lingkungan dengan P=200, L=60cm, T=80cm	Perum. Puncak Permai Blok E RT 58 Kel. Graha Indah, Kota Balikpapan	DINAS PEKERJAAN UMUM	200	meter



NO	USULAN	MASALAH	ALAMAT LOKASI	OPD TUJUAN AKHIR	VOLUME	SATUAN
119	Peningkatan drainase/gorong-gorong lingkungan (lebar drainase < 1)	Peningkatan drainase lingkungan dengan P=400m, L=60cm, T=80cm	Perum. Batu Ampar Permai Blok E 1 RT 33 Kel. Graha Indah, Kota Balikpapan	DINAS PEKERJAAN UMUM	400	meter
120	Peningkatan drainase/gorong-gorong lingkungan (lebar drainase < 1)	Peningkatan drainase lingkungan dengan P=200m, L=60cm, T=80cm	Perum. Batu Ampar Permai RT 34 Kel. Graha Indah, Kota Balikpapan	DINAS PEKERJAAN UMUM	200	meter
121	Peningkatan/Perkerasan/semenisasi jalan lingkungan(lebar Jalan < 4 meter)	Semenisasi jalan lingkungan dengan P=125m, L=4m	Blok CQ-CP RT 71 Kel. Graha Indah, Kota Balikpapan	DINAS PEKERJAAN UMUM	125	meter
122	Pembangunan drainase/gorong-gorong lingkungan (lebar drainase < 1)	Pembangunan drainase dengan P=150m, L=40cm, T=40cm	Jl. Satu Kampung Timur RT 13 Kel. Gunung Samarinda, Kota Balikpapan	DINAS PEKERJAAN UMUM	150	meter
123	Pembangunan drainase/gorong-gorong lingkungan (lebar drainase < 1)	Pembangunan drainase yang masih alami dengan P=160m	Jl. Satu Gang Adiguna RT 10 Kel. Gunung Samarinda, Kota Balikpapan	DINAS PEKERJAAN UMUM	160	meter
136	Perkerasan/semenisasi jalan kota/ jalan arteri/ jalan kolektor (lebar jalan > 4 meter)	jalan masih tanah perlu pengerasan jalan	RT. 80 kelurahan manggar, kecamatan balikpapan timur, Kota Balikpapan	DINAS PEKERJAAN UMUM	200	meter
137	Peningkatan/Perkerasan/semenisasi jalan lingkungan(lebar Jalan < 4 meter)	jalan masih tanah butuh pengerasan jalan	RT. 20 kelurahan manggar baru, Kota Balikpapan	DINAS PEKERJAAN UMUM	150	meter
138	Peningkatan drainase/gorong-gorong lingkungan (lebar drainase < 1)	drainase kecil dan buntu, perlu perbaikan	Rt. 22 kelurahan manggar, Kota Balikpapan	DINAS PEKERJAAN UMUM	150	meter
139	Peningkatan/Perkerasan/semenisasi jalan lingkungan(lebar Jalan < 4 meter)	kondisi jalan masih tanah butuh pengerasan	RT. 25 kelurahan lamaru, Kota Balikpapan	DINAS PEKERJAAN UMUM	150	meter
140	Peningkatan/Perkerasan/semenisasi jalan lingkungan(lebar Jalan < 4 meter)	jalan tanah butuh pengerasan	RT. 70 kelurahan Manggar, Kota Balikpapan	DINAS PEKERJAAN UMUM	150	meter
141	Peningkatan drainase/gorong-gorong lingkungan (lebar drainase < 1)	Drainase masih alami perlu ada pembangunan saluran drainase	RT. 23 kelurahan manggar baru, Kota Balikpapan	DINAS PEKERJAAN UMUM	150	meter
142	Peningkatan drainase/gorong-gorong lingkungan (lebar drainase < 1)	Apabila terjadi hujan deras akan mengakibatkan banjir, di perlukan Peningkatan drainase di sepanjang parit dibuatkan dinding penahan air sebagai blokade masuknya air. ukuran P=50 m, tinggi 1.5 m	Lingkungan RT 34 Kelurahan Gunung Sari Ilir, Kota Balikpapan	DINAS PEKERJAAN UMUM	50	m
144	Rehabilitasi/Perbaikan drainase/gorong-gorong lingkungan (lebar drainase < 1)	Parit/drainase lingkungan rusak	Jl. Mayjen Sutoyo Gg. Sahabat II, RT.51, Klandasan Ilir, Balikpapan Kota, Kota Balikpapan	DINAS PEKERJAAN UMUM	50	M3
145	Rehabilitasi/Perbaikan jalan lingkungan (lebar Jalan < 4 meter)	Jalan lingkungan rusak	Jl. Bunga Matahari RT. 11, Klandasan Ilir, Balikpapan Kota, Kota Balikpapan	DINAS PEKERJAAN UMUM	70	M3
146	Rehabilitasi/Perbaikan jalan lingkungan (lebar Jalan < 4 meter)	Jalan lingkungan rusak	Jl. Asoka, RT.14, Klandasan Ilir, Balikpapan Kota, Kota Balikpapan	DINAS PEKERJAAN UMUM	70	M3
147	Rehabilitasi/Perbaikan jalan lingkungan (lebar Jalan < 4 meter)	Jalan/Gang lingkungan rusak	Jl. Komp.PU, RT.20, Prapata, Balikpapan Kota, Kota Balikpapan	DINAS PEKERJAAN UMUM	50	M3
148	Rehabilitasi/Perbaikan jalan lingkungan (lebar Jalan < 4 meter)	Jalan lingkungan rusak	Jl. Gajah Mada, RT.26, Klandasan Ilir, Balikpapan Kota, Kota Balikpapan	DINAS PEKERJAAN UMUM	70	M3
149	Rehabilitasi/Perbaikan jalan lingkungan (lebar Jalan < 4 meter)	Jalan lingkungan rusak	Jalan Lingkungan RT.32, Prapatan, Balikpapan Kota, Kota Balikpapan	DINAS PEKERJAAN UMUM	50	M3
150	Rehabilitasi/Perbaikan jalan lingkungan (lebar Jalan < 4 meter)	Jalan lingkungan rusak	Jl.Mayjen Sutoyo Gang Sahabat I & 2, RT. 51 dan RT.57, Klandasan Ilir, Balikpapan Kota, Kota Balikpapan	DINAS PEKERJAAN UMUM	70	M3
151	Rehabilitasi/Perbaikan jalan lingkungan (lebar Jalan < 4 meter)	Jalan lingkungan rusak	Jl. Mayjen Sutoyo RT.56, Klandasan Ilir, Balikpapan Kota, Kota Balikpapan	DINAS PEKERJAAN UMUM	50	M3
152	Peningkatan/Perkerasan/semenisasi jalan lingkungan(lebar Jalan < 4 meter)	Jalan Berlubang dan Berdebu	Jl. Bukit Pelajar RT. 39 Kelurahan Baru Tengah Balikpapan Barat, Kota	DINAS PEKERJAAN UMUM	100	meter



NO	USULAN	MASALAH	ALAMAT LOKASI	OPD TUJUAN AKHIR	VOLUME	SATUAN
			Balikpapan			
153	Peningkatan/Perkerasan/se menisasi jalan lingkungan(lebar Jalan < 4 meter)	Perbaikan Jalan Lingkungan	Jl. Gunung Polisi RT. 51 Kelurahan Baru Ilir Balikpapan Barat, Kota Balikpapan	DINAS PEKERJAAN UMUM	200	meter
154	Peningkatan/Perkerasan/se menisasi jalan kota/ jalan arteri/ jalan kolektor (lebar jalan > 4 meter)	Semenisasi Jalan Lingkungan Warga karena berlubang	Jl. Sidodadi RT.43 Kelurahan Baru Tengah Balikpapan Barat, Kota Balikpapan	DINAS PEKERJAAN UMUM	130	meter
155	Peningkatan/Perkerasan/se menisasi jalan kota/ jalan arteri/ jalan kolektor (lebar jalan > 4 meter)	Perbaikan Jalan lingkungan karena berlubang	Jl. Dahor RT. 52 Kelurahan Baru Ilir Balikpapan Barat, Kota Balikpapan	DINAS PEKERJAAN UMUM	100	meter
156	Peningkatan/Perkerasan/se menisasi jalan lingkungan(lebar Jalan < 4 meter)	Perbaikan Jalan Karena Berlubang dan licin	RT. 03 Kelurahan Marga Sari Balikpapan Barat, Kota Balikpapan	DINAS PEKERJAAN UMUM	150	meter
157	Peningkatan/Perkerasan/se menisasi jalan lingkungan(lebar Jalan < 4 meter)	Perbaikan Jalan lingkungan Karena Berbatu	Jl. sultan Hasanuddin RT. 17 Kelurahan Kariangau Balikpapan Barat, Kota Balikpapan	DINAS PEKERJAAN UMUM	250	meter
158	Peningkatan/Perkerasan/se menisasi jalan lingkungan(lebar Jalan < 4 meter)	Perbaikan Jalan lingkungan Karena Berlubang dan berbatu	Jl. Sultan Hasanuddin RT. 14 Kelurahan Kariangau Balikpapan Barat, Kota Balikpapan	DINAS PEKERJAAN UMUM	250	meter
159	Peningkatan/Perkerasan/se menisasi jalan lingkungan(lebar Jalan < 4 meter)	Perbaikan Jalan Lingkungan Karena Berlubang	Jl. sultan Hasanuddin RT. 16 Kelurahan Kariangau Balikpapan Barat, Kota Balikpapan	DINAS PEKERJAAN UMUM	250	meter
160	Peningkatan/Perkerasan/se menisasi jalan lingkungan(lebar Jalan < 4 meter)	Perbaikan Jalan karena Berbatu dan berdebu	Jl. ruhui Rahayu RT. 06 Kelurahan Kariangau Balikpapan Barat, Kota Balikpapan	DINAS PEKERJAAN UMUM	200	meter
161	Peningkatan/Perkerasan/se menisasi jalan lingkungan(lebar Jalan < 4 meter)	Perbaikan Jalan Lingkungan Karena Berlubang	Jl. sultan Hasanuddin RT. 12 Kelurahan Kariangau Balikpapan Barat, Kota Balikpapan	DINAS PEKERJAAN UMUM	150	meter
162	Peningkatan/Perkerasan/se menisasi jalan lingkungan(lebar Jalan < 4 meter)	Perbaikan Jalan Karena Berbatu dan Berdebu	Jl. Manuntung RT. 03 Kelurahan Kariangau Balikpapan Barat, Kota Balikpapan	DINAS PEKERJAAN UMUM	185	meter
163	Peningkatan/Perkerasan/se menisasi jalan lingkungan(lebar Jalan < 4 meter)	Perbaikan Jalan Karena Berlubang	Jl. Salok Baru RT. 08 Kelurahan Kariangau Balikpapan Barat, Kota Balikpapan	DINAS PEKERJAAN UMUM	150	meter
164	Peningkatan/Perkerasan/se menisasi jalan lingkungan(lebar Jalan < 4 meter)	Perbaikan Jalan Karena Sering terjadi Banjir ketika Hujan turun	Jl. Pandan Arum RT. 27 Kelurahan Margasari Balikpapan Barat, Kota Balikpapan	DINAS PEKERJAAN UMUM	100	meter
165	Peningkatan/Perkerasan/se menisasi jalan lingkungan(lebar Jalan < 4 meter)	Perbaikan Jalan Berlumut dan berlubang	Jl. sidomulyo RtT.02 Kelurahan Margomulyo Balikpapan Barat, Kota Balikpapan	DINAS PEKERJAAN UMUM	100	meter
168	Peningkatan/Perkerasan/se menisasi jalan lingkungan(lebar Jalan < 4 meter)	Perbaikan Jalan Karena Berlubang dan berbatu	Jl. sultan Hasanuddin RT. 39 Kelurahan Baru ulu Balikpapan Barat, Kota Balikpapan	DINAS PEKERJAAN UMUM	150	meter
170	Pembangunan drainase/gorong-gorong (lebar drainase > 1 meter)	Pembuatan Drainase karena air sering meluap ketika hujan turun	Jl. sultan Hasanuddin RT. 10 Kelurahan Kariangau Balikpapan Barat, Kota Balikpapan	DINAS PEKERJAAN UMUM	200	meter
174	Peningkatan/Perkerasan/se menisasi jalan lingkungan(lebar Jalan < 4 meter)	Perbaikkan Jalan Lingkungan	RT 33 Kelurahan Gunung Samarinda Kecamatan Balikpapan Utara, Kota Balikpapan	DINAS PEKERJAAN UMUM	-	150 m
175	Peningkatan drainase/gorong-gorong lingkungan (lebar drainase < 1)	Perbaikkan Parit Lingkungan	RT 33 Kelurahan Gunung Samarinda Kecamatan Balikpapan Utara, Kota Balikpapan	DINAS PEKERJAAN UMUM	-	200 m
176	Peningkatan drainase/gorong-gorong lingkungan (lebar drainase < 1)	Perbaikkan Parit Lingkungan	RT 19 Kelurahan Gunung Samarinda Kecamatan Balikpapan Utara, Kota Balikpapan	DINAS PEKERJAAN UMUM	-	100 m
177	Peningkatan/Perkerasan/se menisasi jalan lingkungan(lebar Jalan < 4 meter)	Perbaikkan Jalan Lingkungan	RT 32 Kelurahan Gunung Samarinda Baru Kecamatan Balikpapan Utara, Kota Balikpapan	DINAS PEKERJAAN UMUM	150	meter
179	Peningkatan/Perkerasan/se menisasi jalan	Perbaikkan Jalan Lingkungan	RT 36 Kelurahan Gunung Samarinda	DINAS PEKERJAAN UMUM	200	meter



NO	USULAN	MASALAH	ALAMAT LOKASI	OPD TUJUAN AKHIR	VOLUME	SATUAN
	lingkungan(lebar Jalan < 4 meter)		Baru Kecamatan Balikpapan Utara, Kota Balikpapan			
180	Rehabilitasi/Perbaikan drainase/gorong-gorong lingkungan (lebar drainase < 1)	Perbaiki Parit Lingkungan	RT 32 Kelurahan Gunung Samarinda Baru Kecamatan Balikpapan Utara, Kota Balikpapan	DINAS PEKERJAAN UMUM	-	150 m
181	Peningkatan/Perkerasan/se menisasi jalan lingkungan(lebar Jalan < 4 meter)	Perbaiki Jalan Lingkungan	RT 25 Blok F Kelurahan Graha Indah Kecamatan Balikpapan Utara, Kota Balikpapan	DINAS PEKERJAAN UMUM	-	200 m
182	Peningkatan drainase/gorong-gorong lingkungan (lebar drainase < 1)	Perbaiki Parit Lingkungan	RT 45 Kelurahan Graha Indah Kecamatan Balikpapan Utara, Kota Balikpapan	DINAS PEKERJAAN UMUM	-	150 m
195	Peningkatan drainase/gorong-gorong lingkungan (lebar drainase < 1)	perbaiki saluran drainase lingkungan yang sudah mulai meluap jika turun hujan	RT 08, Kelurahan gunung Samarinda baru, kecamatan Balikpapan utara , Kota Balikpapan	DINAS PEKERJAAN UMUM	150	meter
196	Peningkatan/Perkerasan/se menisasi jalan lingkungan(lebar Jalan < 4 meter)	Perbaiki /Semenisasi jalan lingkungan yang sudah berlubang	RT 21, Kelurahan Graha indah, kecamatan Balikpapan utara., Kota Balikpapan	DINAS PEKERJAAN UMUM	200	meter
198	Peningkatan/Perkerasan/se menisasi jalan lingkungan(lebar Jalan < 4 meter)	Perbaiki / Semenisasi jalan lingkungan yang sudah mulai rusak	RT 62, Kelurahan Graha indah, kecamatan Balikpapan utara, Kota Balikpapan	DINAS PEKERJAAN UMUM	200	meter
214	Peningkatan/Perkerasan/se menisasi jalan kota/ jalan arteri/ jalan kolektor (lebar jalan > 4 meter)	Perbaiki /semenisasi Jalan lingkungan	Jl. Diponegoro RT. 35 Kelurahan gunung Samarinda Baru, Kota Balikpapan	DINAS PEKERJAAN UMUM	200	meter
215	Pelebaran dimensi drainase/gorong-gorong lingkungan (lebar drainase < 1)	Perbaiki Saluran Drainase lingkungan	Jl. Diponegoro RT. 35 Kelurahan gunung Samarinda Baru Balikpapan Utara, Kota Balikpapan	DINAS PEKERJAAN UMUM	150	meter
216	Pengadaan PJU pada jalan kota / jalan arteri/ jalan kolektor (lebar jalan > 4 meter,)	Pengadaan Lampu Jalan beserta Kelengkapannya	Jl. Diponegoro RT. 35 Kel. Gunung Samarinda Baru Balikpapan Utara, Kota Balikpapan	DINAS PERHUBUNGAN	3	titik
218	Peningkatan/Perkerasan/se menisasi jalan lingkungan(lebar Jalan < 4 meter)	Perbaiki/semenisasi jalan lingkungan warga karena berlubang	RT. 05 Kelurahan Gunung Samarinda Baru Balikpapan Utara, Kota Balikpapan	DINAS PEKERJAAN UMUM	200	meter
219	Pengadaan PJU pada jalan kota / jalan arteri/ jalan kolektor (lebar jalan > 4 meter,)	Pengadaan Penerangan Jalan umum Warga dan Kelengkapannya	RT. 05 Kelurahan Gunung Samarinda Baru Balikpapan Utara, Kota Balikpapan	DINAS PERHUBUNGAN	3	titik
220	Peningkatan/Perkerasan/se menisasi jalan lingkungan(lebar Jalan < 4 meter)	Perbaiki/semenisasi Jalan lingkungan warga karena sudah rusak dan berlubang	RT. 36 Kelurahan Gunung. Samarinda Baru Balikpapan Utara, Kota Balikpapan	DINAS PEKERJAAN UMUM	120	meter
221	Peningkatan drainase/gorong-gorong (lebar drainase > 1 meter)	Perbaiki Saluran Drainase Lingkungan Warga	RT. 36 Kelurahan gunung Samarinda Baru Balikpapan Utara, Kota Balikpapan	DINAS PEKERJAAN UMUM	100	meter
222	Pengadaan PJU pada jalan kota / jalan arteri/ jalan kolektor (lebar jalan > 4 meter,)	Pemasangan Lampu beserta tiang dan lain2 di lingkungan warga	RT. 36 Kelurahan Gunung Samarinda Baru Balikpapan Utara, Kota Balikpapan	DINAS PERHUBUNGAN	3	titik
223	Peningkatan/Perkerasan/se menisasi jalan lingkungan(lebar Jalan < 4 meter)	Semenisasi jalan warga karena sudah rusak	Jl. Perjuangan RT.33 Kelurahan gunung Samarinda Baru Balikpapan Utara, Kota Balikpapan	DINAS PEKERJAAN UMUM	200	meter
224	Pelebaran dimensi drainase/gorong-gorong lingkungan (lebar drainase > 1 meter)	Peningkatan Saluran Drainase Lingkungan warga	Jl. Perjuangan RT. 33 Kelurahan Gunung Samarinda Baru Balikpapan Utara, Kota Balikpapan	DINAS PEKERJAAN UMUM	150	meter
225	Pengadaan PJU pada jalan kota / jalan arteri/ jalan kolektor (lebar jalan > 4 meter,)	Penerangan Lampu Jalan Lingkungan	Jl. Perjuangan RT. 33 Kelurahan Gunung Samarinda Baru Balikpapan Utara, Kota Balikpapan	DINAS PERHUBUNGAN	5	titik
226	Peningkatan/Perkerasan/se menisasi jalan lingkungan(lebar Jalan < 4 meter)	Kerusakan jalan lingkungan dan butuh perbaikan/semenisasi	Jalan Projakal Km.5 RT.55 Kelurahan Graha Indah, Kota Balikpapan	DINAS PEKERJAAN UMUM	150	Meter
227	Peningkatan/Perkerasan/se menisasi jalan lingkungan(lebar Jalan < 4	Kerusakan jalan lingkungan dan membutuhkan perbaikan	Jalan Soekarno Hatta RT.25 Kelurahan Muara Rapak, Kota	DINAS PEKERJAAN UMUM	180	Meter



NO	USULAN	MASALAH	ALAMAT LOKASI	OPD TUJUAN AKHIR	VOLUME	SATUAN
	meter)		Balikpapan			
228	Pembangunan drainase/gorong-gorong lingkungan (lebar drainase < 1)	Draianse sudah sangat memprihatinkan dan membutuhkan perbaikan	Jalan Soekarno Hatta RT.25 Kelurahan Muara Rapak, Kota Balikpapan	DINAS PEKERJAAN UMUM	175	Meter
230	Peningkatan/Perkerasan/se menisasi jalan lingkungan(lebar Jalan < 4 meter)	Akses Jalan ke Wilayah RT 43 Rusak Berat Sehingga Terkesan Kumuh dan Mengganggu Akses Pengguna	Jl. Sidodadi RT. 43 Kel. Baru Tengah, Kota Balikpapan	DINAS PEKERJAAN UMUM	200	meter
231	Peningkatan/Perkerasan/se menisasi jalan kota/ jalan arteri/ jalan kolektor (lebar jalan > 4 meter)	Semenisasi Fasum RT 13 karena selalu digunakan Kegiatan Senam, Keagamaan dan Pelayanan Kesehatan lantainya sudah terkikis air hujan dan terlihat pondasi besinya.	Jl. 15 Oktober RT 13 Kel. Baru Tengah, Kota Balikpapan	DINAS PEKERJAAN UMUM	24	meter
232	Rehabilitasi/Perbaikan drainase/gorong-gorong (lebar drainase > 1 meter)	Drainase yang sudah rusak berat sehingga hujan deras air meluap kemana - mana.	Jl. Sidodadi RT 43 Kel. Baru Tengah, Kota Balikpapan	DINAS PERTANAHAN DAN PENATAAN RUANG	200	meter
233	Rehabilitasi/Perbaikan drainase/gorong-gorong (lebar drainase > 1 meter)	Selama ini Drainase telah rusak berat dan mengakibatkan air meluap kejalan saat hujan deras	Jl. Sultan Hasanuddin RT 18 Kel. Baru Tengah , Kota Balikpapan	DINAS PEKERJAAN UMUM	100	meter
234	Peningkatan/Perkerasan/se menisasi jalan lingkungan(lebar Jalan < 4 meter)	Fasilitas Jalan Umum Rusak Berat sehingga mengganggu aktifitas kegiatan sehari - hari.	Jl. Sultan Hasanuddin RT 36 Kel. Baru Ulu, Kota Balikpapan	DINAS PEKERJAAN UMUM	120	meter
235	Rehabilitasi/Perbaikan drainase/gorong-gorong (lebar drainase > 1 meter)	Permohonan Perbaikan Drainase	Jl. Gn. Empat RT 50 Kel. Margo Mulyo, Kota Balikpapan	DINAS PEKERJAAN UMUM	50	meter
236	Peningkatan/Perkerasan/se menisasi jalan lingkungan(lebar Jalan < 4 meter)	Kondisi Fisik Jalan Sudah Rusak dan Berlubang sehingga terjadi Genangan air setelah turun hujan	Jl. Ketapang Gg. Musholla Durrotul Hikmah RT 46 Kel. Margo Mulyo, Kota Balikpapan	DINAS PEKERJAAN UMUM	106	meter
237	Peningkatan drainase/gorong-gorong lingkungan (lebar drainase < 1)	Fasilitas saluran parit sudah rusak parah	Jl. Bukit Pelajar RT 36 Kel. Baru Tengah, Kota Balikpapan	DINAS PEKERJAAN UMUM	100	meter
238	Peningkatan/Perkerasan/se menisasi jalan lingkungan(lebar Jalan < 4 meter)	Jalan telah rusak dan merupakan akses utama untuk warga RT 19	Jl. Riko Gang Aman RT 19 Kel. Baru Tengah, Kota Balikpapan	DINAS PEKERJAAN UMUM	150	meter
239	Peningkatan/Perkerasan/se menisasi jalan lingkungan(lebar Jalan < 4 meter)	Fasilitas Jalan Umum sudah rusak berat sehingga aktifitas warga terganggu	Jl. Letjend Soeprapto Rt 29 Kel. Baru Tengah, Kota Balikpapan	DINAS PEKERJAAN UMUM	150	meter
242	Rehabilitasi/Perbaikan jalan lingkungan (lebar Jalan < 4 meter)	Kondisi Jalan Tangga lingkungan rusak parah	RT 05 Kelurahan Baru Ilir, Kota Balikpapan	DINAS PEKERJAAN UMUM	12	meter
243	Rehabilitasi/Perbaikan drainase/gorong-gorong lingkungan (lebar drainase < 1)	Saluran drainase lingkungan kondisinya sudah rusak	RT 28 Kelurahan Baru Ilir, Kota Balikpapan	DINAS PEKERJAAN UMUM	50	meter
245	Pemasangan Wifi pada Fasilitas Umum	pemasangan wifi dan cctv	rt 32 klandasan ilir kelurahan klandasan ilir, Kota Balikpapan	DINAS KOMUNIKASI DAN INFORMATIKA	-	bh
246	(Dana Kelurahan) Pengadaan PJU pada jalan pemukiman di Wilayah Kecamatan Balikpapan Kota (lebar jalan < 4 meter)	pemasangan dan pewartan pju beserta asesoris dan tiang	rt 32 kland ilir kelurahan klandasan ilir, Kota Balikpapan	KECAMATAN BALIKPAPAN KOTA	4	bh
247	(Dana Kelurahan) Pengadaan PJU pada jalan pemukiman di Wilayah Kecamatan Balikpapan Kota (lebar jalan < 4 meter)	pemasangan dan perawatan beserta asesoris dan penambahan tiang	rt 35 damai kelurahan damai, Kota Balikpapan	KECAMATAN BALIKPAPAN KOTA	10	bh
248	Rehabilitasi/Perbaikan drainase/gorong-gorong (lebar drainase > 1 meter)	perbaikan draenase	rt 35 damai kelurahan damai, Kota Balikpapan	DINAS PEKERJAAN UMUM	200	meter
249	Pembangunan jembatan lingkungan (lebar jembatan < 4 meter)	pembangunan gedung aula (gajebo) atap di jembatan nelayan	rt 35 damai kelurahan damai, Kota Balikpapan	DINAS PEKERJAAN UMUM	200	meter
250	Pemasangan Wifi pada Fasilitas Umum	pemasangan wifi dan cctv	rt 35 damai kelurahan damai, Kota Balikpapan	DINAS KOMUNIKASI DAN INFORMATIKA	1	bh
251	Rehabilitasi/Perbaikan jalan lingkungan (lebar Jalan < 4 meter)	semenisasi coor	rt 01 lamaru, Kota Balikpapan	DINAS PEKERJAAN UMUM	200	meter
252	Rehabilitasi/Perbaikan jalan lingkungan (lebar Jalan < 4 meter)	semenisasi coor	rt 17 lamaru, Kota Balikpapan	DINAS PEKERJAAN UMUM	200	meter
253	Rehabilitasi/Perbaikan jalan lingkungan (lebar Jalan < 4 meter)	semenisasi coor	rt 26 lamaru, Kota Balikpapan	DINAS PEKERJAAN UMUM	200	meter
254	Rehabilitasi/Perbaikan jalan lingkungan (lebar Jalan < 4 meter)	semenisasi	rt 32 lamaru, Kota Balikpapan	DINAS PEKERJAAN UMUM	200	meter
255	Rehabilitasi/Perbaikan jalan	semenisasi coor	rt 33 lamaru, Kota	DINAS PEKERJAAN	200	meter



NO	USULAN	MASALAH	ALAMAT LOKASI	OPD TUJUAN AKHIR	VOLUME	SATUAN
	lingkungan (lebar Jalan < 4 meter)		Balikpapan	UMUM		
256	Rehabilitasi/Perbaikan jalan lingkungan (lebar Jalan < 4 meter)	semenisasi	rt 45 teriritp, Kota Balikpapan	DINAS PEKERJAAN UMUM	200	meter
257	Rehabilitasi/Perbaikan drainase/gorong-gorong (lebar drainase > 1 meter)	draenase	rt 89 manggar, Kota Balikpapan	DINAS PEKERJAAN UMUM	200	meter
258	Rehabilitasi/Perbaikan jalan lingkungan (lebar Jalan < 4 meter)	semenisasi	rt 89 manggar, Kota Balikpapan	DINAS PEKERJAAN UMUM	200	meter
259	Rehabilitasi/Perbaikan drainase/gorong-gorong (lebar drainase > 1 meter)	draenase	rt 22 damai kelurahan damai, Kota Balikpapan	DINAS PEKERJAAN UMUM	200	meter
260	Pemasangan Wifi pada Fasilitas Umum	pemasangan wifi dan cctv beserta asesoris	rt 22 damai, Kota Balikpapan	DINAS KOMUNIKASI DAN INFORMATIKA	1	bh
261	(Dana Kelurahan) Pengadaan PJU pada jalan pemukiman di Wilayah Kecamatan Balikpapan Kota (lebar jalan < 4 meter)	pju dan asesoris dan tiang	rt 22 damai, Kota Balikpapan	KECAMATAN BALIKPAPAN KOTA	15	bh
262	Rehabilitasi/Perbaikan drainase/gorong-gorong (lebar drainase > 1 meter)	draenase	rt 14 damai, Kota Balikpapan	DINAS PEKERJAAN UMUM	200	meter
263	Rehabilitasi/Perbaikan jalan lingkungan (lebar Jalan < 4 meter)	semenisasi	rt 14 damai, Kota Balikpapan	DINAS PEKERJAAN UMUM	200	meter
264	Pemasangan Wifi pada Fasilitas Umum	pemasangan wifi dan cctv beserta asesoris	rt 14 damai, Kota Balikpapan	DINAS KOMUNIKASI DAN INFORMATIKA	1	bh
265	Peningkatan/Perkerasan/semenisasi jalan kota/ jalan arteri/ jalan kolektor (lebar jalan > 4 meter)	peningkatan jalan aspal (pengaspalan)	rt 14 damai, Kota Balikpapan	DINAS PEKERJAAN UMUM	500	meter
266	Rehabilitasi/Perbaikan drainase/gorong-gorong (lebar drainase > 1 meter)	semenisasi	rt 10 damai, Kota Balikpapan	DINAS PEKERJAAN UMUM	200	meter
267	Pembangunan siring/turap pada Kawasan Pemukiman (lebar Jalan < 4 meter)	siring atau turap	rt 10 damai, Kota Balikpapan	DINAS PEKERJAAN UMUM	200	meter
268	(Dana Kelurahan) Pengadaan PJU pada jalan pemukiman di Wilayah Kecamatan Balikpapan Kota (lebar jalan < 4 meter)	pju beserta asesoris dan perawatan lampu	rt 10 damai, Kota Balikpapan	KECAMATAN BALIKPAPAN KOTA	10	bh
269	Pemasangan Wifi pada Fasilitas Umum	pemasangan wifi dan cctv beserta asesoris	rt 10 damai, Kota Balikpapan	DINAS KOMUNIKASI DAN INFORMATIKA	1	bh
270	Rehabilitasi/Perbaikan jalan lingkungan (lebar Jalan < 4 meter)	semenisasi	rt 9 klandasan ulu, Kota Balikpapan	DINAS PEKERJAAN UMUM	200	meter
271	(Dana Kelurahan) Pengadaan PJU pada jalan pemukiman di Wilayah Kecamatan Balikpapan Kota (lebar jalan < 4 meter)	pju beserta asesoris dan tiang	rt 9 klandasan ulu, Kota Balikpapan	KECAMATAN BALIKPAPAN KOTA	10	bh
272	Pemasangan Wifi pada Fasilitas Umum	pemasangan wifi dan cctv beserta asesoris	rt 9 klandasan ulu, Kota Balikpapan	DINAS KOMUNIKASI DAN INFORMATIKA	-	bh
273	Rehabilitasi/Perbaikan jalan lingkungan (lebar Jalan < 4 meter)	semenisasi	rt 31 damai, Kota Balikpapan	DINAS PEKERJAAN UMUM	200	meter
274	Rehabilitasi/Perbaikan drainase/gorong-gorong lingkungan (lebar drainase < 1)	LANTAI PARIT DAN DINDING PARIT SUDAH BANYAK YANG BOLONG DAN RUSAK	RT. 32 KELURAHAN MEKAR SARI, Kota Balikpapan	DINAS PEKERJAAN UMUM	130	M
275	Peningkatan/Perkerasan/semenisasi jalan lingkungan(lebar Jalan < 4 meter)	Jalan wilayah lingkungan pemukiman yang sudah rusak	RT.18 Kel. Sepinggan Baru, Kota Balikpapan	DINAS PEKERJAAN UMUM	100	m
276	Peningkatan/Perkerasan/semenisasi jalan lingkungan(lebar Jalan < 4 meter)	Kondisi Jalan daerah pemukiman yg	RT.48 Kel. Sepinggan Baru, Kota Balikpapan	DINAS PEKERJAAN UMUM	100	meter
294	Peningkatan/Perkerasan/semenisasi jalan lingkungan(lebar Jalan < 4 meter)	Fasilitas Jalan Umum yang ada Rusak Berat sehingga kenyamanan warga untuk berkatifitas terganggu	Jl. Riko Gg. Aman RT 20 Kel. Baru Tengah, Kota Balikpapan	DINAS PEKERJAAN UMUM	150	meter
295	Rehabilitasi/Perbaikan drainase/gorong-gorong lingkungan (lebar drainase < 1)	Drainase yang ada sudah rusak berat sehingga bila hujan deras air meluap kemana - mana	Jl. Sidomulyo RT 40 Kel. Baru Tengah, Kota Balikpapan	DINAS PEKERJAAN UMUM	40	meter
296	Rehabilitasi/Perbaikan drainase/gorong-gorong lingkungan (lebar drainase < 1)	Drainase yang ada rusak berat sehingga bila hujan deras air meluap kemana - mana	Jl. Letjend Soeprapto RT 29 Kel. Baru Tengah, Kota Balikpapan	DINAS PEKERJAAN UMUM	150	meter
297	Peningkatan/Perkerasan/semenisasi jalan lingkungan(lebar Jalan < 4 meter)	Perlu ada perbaikan karena jalan rusak	Jl. Sidomulyo RT 41 Kel. Baru Tengah, Kota Balikpapan	DINAS PERTANAHAN DAN PENATAAN RUANG	120	meter
298	Rehabilitasi/Perbaikan	Drainase yang ada rusak	Jl. Bukit Pelajar Rt 39	DINAS PEKERJAAN	200	meter



NO	USULAN	MASALAH	ALAMAT LOKASI	OPD TUJUAN AKHIR	VOLUME	SATUAN
	drainase/gorong-gorong lingkungan (lebar drainase < 1)	berat sehingga bila hujan deras air meluap kemana - mana dan dikhawatirkan air masuk kerumah warga	Kel. Baru Tengah, Kota Balikpapan	UMUM		
299	Peningkatan/Perkerasan/se menisasi jalan lingkungan(lebar Jalan < 4 meter)	Selama ini Jalan sudah rusak berat dan merupakan akses utama untuk warga	Jl. Gunung Traktor RT 50 Kel. Baru Tengah, Kota Balikpapan	DINAS PEKERJAAN UMUM	120	meter
300	Rehabilitasi/Perbaikan drainase/gorong-gorong lingkungan (lebar drainase < 1)	Drainase yang ada rusak berat sehingga bila hujan deras air meluap kemana - mana	Jl. Gunung Traktor RT 50 Kel. Baru Tengah, Kota Balikpapan	DINAS PEKERJAAN UMUM	120	meter
302	Rehabilitasi/Perbaikan drainase/gorong-gorong (lebar drainase > 1 meter)	Drainase yang ada tidak berfungsi dengan baik, sehingga bila hujan deras air meluap kemana - mana	Jl. Riko Gg. Aman RT 23 Kel. Baru Tengah, Kota Balikpapan	DINAS PEKERJAAN UMUM	150	meter
303	Peningkatan/Perkerasan/se menisasi jalan lingkungan(lebar Jalan < 4 meter)	Perbaikan Fasilitas Umum (Jalan) yang sudah rusak dan berlubang	Jl. Gunung Empat RT 46 Kel. Margo Mulyo, Kota Balikpapan	DINAS PEKERJAAN UMUM	106	meter
304	Peningkatan/Perkerasan/se menisasi jalan lingkungan(lebar Jalan < 4 meter)	akses jalan sudah rusak berat sehingga terkesan kumuh dan mengganggu akses para pengguna	Jl. Sepakat Gg. Jaya RT 44 Kel. Baru Tengah, Kota Balikpapan	DINAS PEKERJAAN UMUM	120	meter
306	Pembangunan drainase/gorong-gorong lingkungan (lebar drainase < 1)	Pembuatan Saluran Drainase karena sekarang tidak layak	Jl. Indrakila RT. 07 Kelurahan Gunung Samarinda Baru Balikpapan Utara, Kota Balikpapan	DINAS PEKERJAAN UMUM	150	meter
307	Peningkatan/Perkerasan/se menisasi jalan lingkungan(lebar Jalan < 4 meter)	Jalan telah rusak berat	Jl. Riko Gg. Murni RT 25 Kel. Baru Tengah, Kota Balikpapan	DINAS PEKERJAAN UMUM	140	meter
308	Peningkatan/Perkerasan/se menisasi jalan lingkungan(lebar Jalan < 4 meter)	Fasilitas Jalan di wilayah kami kondisinya telah rusak parah	Jl, Bukit Pelajar RT 36 Kel. Baru Tengah, Kota Balikpapan	DINAS PEKERJAAN UMUM	150	meter
309	Peningkatan/Perkerasan/se menisasi jalan kota/ jalan arteri/ jalan kolektor (lebar jalan > 4 meter)	Perbaikan / Semeniasi Jalan lingkungan Warga karena sudah rusak	Jl. Indrakila RT. 28 Gunung Samarinda Baru Balikpapan Utara, Kota Balikpapan	DINAS PEKERJAAN UMUM	200	meter
310	Pengadaan PJU pada jalan kota / jalan arteri/ jalan kolektor (lebar jalan > 4 meter,)	Pemasangan Lampu Jalan beserta kelengkapannya	Jl. Indrakilla RT. 07 Gunung Samarinda Baru Balikpapan Utara, Kota Balikpapan	DINAS PEKERJAAN UMUM	4	titik
311	Pembangunan drainase/gorong-gorong (lebar drainase > 1 meter)	Perbaikan Drainase Lingkungan Warga karena sudah tidak layak	Jl. Indrakilla RT. 28 Kelurahan Gunung Samarinda Baru Balikpapan Utara, Kota Balikpapan	DINAS PEKERJAAN UMUM	200	meter
312	Perkerasan/semeniasi jalan kota/ jalan arteri/ jalan kolektor (lebar jalan > 4 meter)	Jalan Rusak berat dan mengganggu aktifitas kegiatan sehari - hari	Jl. Ketapang RT 46 Kel. Margo Mulyo, Kota Balikpapan	DINAS PERTANAHAN DAN PENATAAN RUANG	140	meter
313	Peningkatan/Perkerasan/se menisasi jalan lingkungan(lebar Jalan < 4 meter)	Semeniasi Jalan lingkungan akibat tanah yang turun/ambblas	RT. 25 Kelurahan gunung Samarinda Baru Balikpapan Utara, Kota Balikpapan	DINAS PEKERJAAN UMUM	200	meter
314	Pengadaan PJU pada jalan kota / jalan arteri/ jalan kolektor (lebar jalan > 4 meter,)	Penambahan lampu tiang Guna Penerangan Jalan umum	RT. 25 Kelurahan Gunung Samrinda Baru Balikpapan Utara, Kota Balikpapan	DINAS PERHUBUNGAN	2	titik
315	Rehabilitasi/Perbaikan drainase/gorong-gorong (lebar drainase > 1 meter)	Drainase yang ada rusak berat sehingga bila hujan deras air meluap kemana - mana	Jl. Ketapang RT 46 Kel. Margo Mulyo, Kota Balikpapan	DINAS PEKERJAAN UMUM	130	meter
316	Peningkatan/Perkerasan/se menisasi jalan lingkungan(lebar Jalan < 4 meter)	Perbaikan Jalan/semeniasi Jalan Lingkungan Warga karena sudah berlubang dan rusak	Jl. Telaga Mas RT. 52 Kelurahan Sepinggian Balikpapan Utara, Kota Balikpapan	DINAS PEKERJAAN UMUM	200	meter
317	Peningkatan/Perkerasan/se menisasi jalan lingkungan(lebar Jalan < 4 meter)	Semeniasi Jalan lingkungan karena sudah rusak	RT. 70 Kelurahan Sepinggian Balikpapan Utara, Kota Balikpapan	DINAS PEKERJAAN UMUM	200	meter
328	Peningkatan/Perkerasan/se menisasi jalan lingkungan(lebar Jalan < 4 meter)	Jalan masih berupa tanah	Perum Bukit Batakan Permai II RT. 78 Manggar, Kota Balikpapan	DINAS PEKERJAAN UMUM	810	m
329	Peningkatan/Perkerasan/se menisasi jalan lingkungan(lebar Jalan < 4 meter)	Jalan masih berupa tanah	RT. 24 Teritip, Kota Balikpapan	DINAS PEKERJAAN UMUM	980	m
330	Peningkatan/Perkerasan/se menisasi jalan lingkungan(lebar Jalan < 4 meter)	Jalan masih berupa tanah	RT. 15 Lamaru, Kota Balikpapan	DINAS PEKERJAAN UMUM	150	m



NO	USULAN	MASALAH	ALAMAT LOKASI	OPD TUJUAN AKHIR	VOLUME	SATUAN
331	Peningkatan/Perkerasan/se menisasi jalan lingkungan(lebar Jalan < 4 meter)	Jalan masih berupa tanah	Ahlus Shuffah Gunung Binjai RT. 16 Teritip, Kota Balikpapan	DINAS PEKERJAAN UMUM	150	m
332	Peningkatan drainase/gorong-gorong lingkungan (lebar drainase < 1)	Drainase mengalami kerusakan	RT. 22 Manggar, Kota Balikpapan	DINAS PEKERJAAN UMUM	200	m
333	Peningkatan/Perkerasan/se menisasi jalan lingkungan(lebar Jalan < 4 meter)	Jalan masih berupa tanah	RT. 24 Manggar, Kota Balikpapan	DINAS PEKERJAAN UMUM	150	m
334	Peningkatan drainase/gorong-gorong lingkungan (lebar drainase < 1)	Drainase masih bersifat alami	RT. 30 Teritip, Kota Balikpapan	DINAS PEKERJAAN UMUM	500	m
335	Peningkatan/Perkerasan/se menisasi jalan lingkungan(lebar Jalan < 4 meter)	Jalan masih berupa tanah	RT. 39 Teritip, Kota Balikpapan	DINAS PEKERJAAN UMUM	250	m
336	Peningkatan/Perkerasan/se menisasi jalan lingkungan(lebar Jalan < 4 meter)	Jalan masih berupa tanah	RT. 43 Teritip, Kota Balikpapan	DINAS PEKERJAAN UMUM	200	m
337	Peningkatan/Perkerasan/se menisasi jalan lingkungan(lebar Jalan < 4 meter)	Jalan masih berupa tanah	RT. 48 Teritip, Kota Balikpapan	DINAS PEKERJAAN UMUM	220	m
338	Peningkatan drainase/gorong-gorong lingkungan (lebar drainase < 1)	Drainase mengalami kerusakan	RT. 50 Manggar, Kota Balikpapan	DINAS PEKERJAAN UMUM	200	m
339	Peningkatan/Perkerasan/se menisasi jalan lingkungan(lebar Jalan < 4 meter)	Jalan mengalami kerusakan	RT. 52 Manggar Baru, Kota Balikpapan	DINAS PEKERJAAN UMUM	150	m
340	Peningkatan drainase/gorong-gorong lingkungan (lebar drainase < 1)	Drainase masih bersifat alami	RT. 52 Manggar Baru, Kota Balikpapan	DINAS PEKERJAAN UMUM	150	m
341	Peningkatan/Perkerasan/se menisasi jalan lingkungan(lebar Jalan < 4 meter)	Jalan masih berupa tanah	RT. 28 Teritip, Kota Balikpapan	DINAS PEKERJAAN UMUM	500	m
342	Peningkatan drainase/gorong-gorong lingkungan (lebar drainase < 1)	Drainase mengalami kerusakan	RT. 59 Manggar, Kota Balikpapan	DINAS PEKERJAAN UMUM	300	m
343	Peningkatan/Perkerasan/se menisasi jalan lingkungan(lebar Jalan < 4 meter)	Jalan masih berupa latrit	RT. 60 Manggar, Kota Balikpapan	DINAS PEKERJAAN UMUM	200	m
344	(Dana Kelurahan) Pengadaan PJU pada jalan pemukiman di Wilayah Kecamatan Balikpapan Timur (lebar jalan < 4 meter)	Jalan lingkungan belum ada penerangan	RT. 61 Manggar, Kota Balikpapan	KECAMATAN BALIKPAPAN TIMUR	14	titik
345	Peningkatan/Perkerasan/se menisasi jalan lingkungan(lebar Jalan < 4 meter)	Jalan masih berupa tanah	RT. 61 Manggar, Kota Balikpapan	DINAS PEKERJAAN UMUM	150	m
346	Peningkatan drainase/gorong-gorong lingkungan (lebar drainase < 1)	Drainase masih bersifat alami	RT. 68 Manggar, Kota Balikpapan	DINAS PEKERJAAN UMUM	200	m
347	(Dana Kelurahan) Pembangunan Posyandu dan Posbindu di wilayah Kecamatan Balikpapan Timur	RT membutuhkan bantuan dana atau material untuk pembangunan posyandi	RT. 75 Manggar, Kota Balikpapan	KECAMATAN BALIKPAPAN TIMUR	200000000	rupiah
348	Peningkatan/Perkerasan/se menisasi jalan lingkungan(lebar Jalan < 4 meter)	Jalan masih berupa tanah	RT. 77 Manggar, Kota Balikpapan	DINAS PEKERJAAN UMUM	90	m
349	Peningkatan/Perkerasan/se menisasi jalan lingkungan(lebar Jalan < 4 meter)	Jalan masih berupa tanah	RT. 79 Manggar, Kota Balikpapan	DINAS PEKERJAAN UMUM	150	m
350	Peningkatan/Perkerasan/se menisasi jalan lingkungan(lebar Jalan < 4 meter)	Jalan mengalami kerusakan	RT. 82 Manggar, Kota Balikpapan	DINAS PEKERJAAN UMUM	120	m
351	Peningkatan/Perkerasan/se menisasi jalan lingkungan(lebar Jalan < 4 meter)	Drainase masih bersifat alami	RT. 83 Manggar, Kota Balikpapan	DINAS PEKERJAAN UMUM	200	m
352	Peningkatan/Perkerasan/se menisasi jalan lingkungan(lebar Jalan < 4 meter)	Jalan mengalami kerusakan	RT. 94 Manggar, Kota Balikpapan	DINAS PEKERJAAN UMUM	150	m
353	Peningkatan/Perkerasan/se menisasi jalan lingkungan(lebar Jalan < 4	Jalan masih berupa tanah	RT. 41 Teritip, Kota Balikpapan	DINAS PEKERJAAN UMUM	200	m



NO	USULAN	MASALAH	ALAMAT LOKASI	OPD TUJUAN AKHIR	VOLUME	SATUAN
	meter)					
354	Peningkatan drainase/gorong-gorong lingkungan (lebar drainase < 1)	Drainase masih bersifat alami	RT. 84 Manggar, Kota Balikpapan	DINAS PEKERJAAN UMUM	350	m
355	Peningkatan drainase/gorong-gorong lingkungan (lebar drainase < 1)	Drainase mulai mengalami kerusakan	RT. 09 Manggar, Kota Balikpapan	DINAS PEKERJAAN UMUM	300	m
356	Rehabilitasi/Perbaikan jalan lingkungan (lebar Jalan < 4 meter)	Karena jalan gang / umum di lingkungan kami kondisinya rusak parah	Jalan Lingkungan RT 012 Kelurahan Gunung Sari Ilir , Kota Balikpapan	DINAS PEKERJAAN UMUM	150	m
357	Rehabilitasi/Perbaikan jalan lingkungan (lebar Jalan < 4 meter)	Jalan dan Tangga lingkungan kondisinya sudah rusak parah	RT 29 Kelurahan Baru Ilir, Kota Balikpapan	DINAS PEKERJAAN UMUM	100	meter
358	Rehabilitasi/Perbaikan jalan lingkungan (lebar Jalan < 4 meter)	Kondisi Jalan lingkungan sudah banyak yang pecah	RT 28 Kelurahan Baru Ilir, Kota Balikpapan	DINAS PEKERJAAN UMUM	100	meter
359	Rehabilitasi/Perbaikan drainase/gorong-gorong lingkungan (lebar drainase < 1)	Dinding parit mengalami kerusakan adanya keretakan dan berlubang	Drainase Lingkungan RT 059 Kelurahan Gunung Sari Ilir , Kota Balikpapan	DINAS PEKERJAAN UMUM	100	m
360	Rehabilitasi/Perbaikan drainase/gorong-gorong lingkungan (lebar drainase < 1)	Permukaan dinding parit rusak dan berlubang	Drainase Lingkungan RT 044 Kelurahan Gunung Sari Ilir , Kota Balikpapan	DINAS PEKERJAAN UMUM	150	m
361	Peningkatan/Perkerasan/se menisasi jalan kota/ jalan arteri/ jalan kolektor (lebar jalan > 4 meter)	Lanjutan perbaikan median jalan yg rusak sepanjang RT 21, 22, 23, 25, dan 36 Jl. LetJend. S. Parman Kel. Gunung Sari Ulu	Jl. LetJend. S. Parman Lingkungan RT 21, 22, 23, 25, dan 36 Kel. Gunung Sari Ulu, Kota Balikpapan	DINAS PEKERJAAN UMUM	500	m
362	Peningkatan drainase/gorong-gorong lingkungan (lebar drainase < 1)	Volume parit kecil dan sebagian dinding dan dasar parit terkikis, di perlukan penutup parit untuk mencegah sampah masuk.	Lingkungan RT 020 Kelurahan Gunung Sari Ilir , Kota Balikpapan	DINAS PEKERJAAN UMUM	120	m
364	Rehabilitasi/Perbaikan jalan lingkungan (lebar Jalan < 4 meter)	Jalan Lingkungan Rusak	Jl. Telaga Sari III, RT.41, Telaga Sari, Balikpapan Selatan, Kota Balikpapan	DINAS PEKERJAAN UMUM	40	M3
365	Rehabilitasi/Perbaikan jalan lingkungan (lebar Jalan < 4 meter)	Jalan Lingkungan Rusak	Jl. Mayjen Sutoyo Gang Surya, RT. 57, Klandasan Ilir, Balikpapan Kota, Kota Balikpapan	DINAS PEKERJAAN UMUM	50	M3
366	Rehabilitasi/Perbaikan drainase/gorong-gorong lingkungan (lebar drainase < 1)	Drainase Lingkungan Rusak	Jl. Mayjen Sutoyo Gang Surya RT. 57, Klandasan Ilir, Balikpapan Kota, Kota Balikpapan	DINAS PEKERJAAN UMUM	50	M3
367	Pembangunan siring/turap pada Kawasan Permukiman (lebar Jalan < 4 meter)	Siring Jalan Lingkungan Rusak	Jl. Telaga Sari III RT.41, Telaga Sari, Balikpapan Kota, Kota Balikpapan	DINAS PEKERJAAN UMUM	20	M3
368	Pembangunan siring/turap pada Kawasan Permukiman (lebar Jalan < 4 meter)	Siring Lingkungan Rusak	Jl. Waluyo Puspooyo RT. 24, Klandasan Ulu, Balikpapan Kota, Kota Balikpapan	DINAS PEKERJAAN UMUM	50	M3
369	Pembangunan siring/turap pada Kawasan Permukiman (lebar Jalan < 4 meter)	Siringan jalan kondisinya rusak dan rawan longsor	Lingkungan RT 015 Kelurahan Mekar Sari , Kota Balikpapan	DINAS PEKERJAAN UMUM	35	m
370	Pembangunan/penyediaan sarana persampahan (TPS/TP3R)	tidak tersedia nya bak sampah RT 034 dan perbaikan bak sampah RT 048	Lingkungan RT 034 dan RT 048 Kelurahan Karang Rejo , Kota Balikpapan	DINAS PEKERJAAN UMUM	2	unit
372	Peningkatan drainase/gorong-gorong lingkungan (lebar drainase < 1)	Akibatnya rusak nya drainase mengakibatkan anjir	Jl. Banjar RT 8 Kel. GUNing Sari Ilir, Kota Balikpapan	DINAS PEKERJAAN UMUM	150	meter
373	Peningkatan drainase/gorong-gorong lingkungan (lebar drainase < 1)	Akibatnya rusak nya drainase mengakibatkan Banjir dan perlunya perbaikan	RT 63 Kel. Gunung Sari Ilir, Kota Balikpapan	DINAS PEKERJAAN UMUM	100	meter
374	Pembangunan drainase/gorong-gorong (lebar drainase > 1 meter)	Pembuatan Parit Gang, karna selama ini jika hujan air menggenang	Jl. Jend A. Yani RT 22 Kel. Karang Rejo, Kota Balikpapan	DINAS PEKERJAAN UMUM	70	meter
375	Peningkatan drainase/gorong-gorong lingkungan (lebar drainase < 1)	Perbaikan Drainase di dua Tempat dalam RT yang Sama masing-masing 160 m dan 60 m	Gang Gelatik RT 44 Kel. Karang Rejo (160 m) Jl. Sulawesi RT 44 Kel. Karang Rejo (60 m) Drainase Lanjutan, Kota Balikpapan	DINAS PEKERJAAN UMUM	240	meter
376	Peningkatan/Perkerasan/se menisasi jalan lingkungan(lebar Jalan < 4 meter)	Perbaikan Jalan Gang yang sudad banyak mengalami kerusakan	Jl. Karang Jati Dalam RT 22 Kel. Karang Jati, Kota Balikpapan	DINAS PEKERJAAN UMUM	200	meter
377	Peningkatan/Perkerasan/se menisasi jalan kota/ jalan	Semenisasi Jalan Gang di sekitar rumah warga	Jl. Swadaya RT 37 Kel. Karang Rejo, Kota	DINAS PEKERJAAN UMUM	120	meter



NO	USULAN	MASALAH	ALAMAT LOKASI	OPD TUJUAN AKHIR	VOLUME	SATUAN
	arteri/ jalan kolektor (lebar jalan > 4 meter)	yang mengalami kerusakan sehingga tidak nyaman untuk dilewati	Balikpapan			
378	Perkerasan/semenisasi jalan kota/ jalan arteri/ jalan kolektor (lebar jalan > 4 meter)	Semenisasi Jalan Bukit Benuas, karena masih tanah dan jika hujan jalanan becek	Jl. Kol Syarifuddin Yoes Gang Duafan RT 45 Kel. Sepinggian Baru, Kota Balikpapan	DINAS PEKERJAAN UMUM	126	meter
379	Pembangunan siring/turap pada jalan kota / jalan arteri/ jalan kolektor (lebar jalan > 4 meter)	Pembangunan Siring Cor Beton dan berdampak pada jalan karna tidak memiliki siring	Jl. Sultan Alaudin RT 02 Kel. Karang Jati, Kota Balikpapan	DINAS PEKERJAAN UMUM	30	meter
380	Pembangunan siring/turap pada jalan kota / jalan arteri/ jalan kolektor (lebar jalan > 4 meter)	Perbaiki Siring di 3 Lokasi di RT 15 Kel. Karang Jati yang sama	Samping Posyandu Belakang Rumah Aliansyah Depan Rumah Supiani RT 15 Kel. Karang Jati, Kota Balikpapan	DINAS PEKERJAAN UMUM	100	meter
381	Pembangunan siring/turap pada jalan kota / jalan arteri/ jalan kolektor (lebar jalan > 4 meter)	Permohonan Pembangunan Siring	Jl. Panorama Atas yang berbatas dengan RT 20 dan RT 11 Kel. Karang Jati, Kota Balikpapan	DINAS PEKERJAAN UMUM	120	meter
382	Pembangunan siring/turap pada Kawasan Permukiman (lebar Jalan < 4 meter)	Perbaiki siring antara rumah warga dan sekolah	Jl. Swadaya RT 37 Kel. Karang Rejo, Kota Balikpapan	DINAS PEKERJAAN UMUM	25	meter
383	Peningkatan/Perkerasan/semenisasi jalan lingkungan(lebar Jalan < 4 meter)	Perlu nya perbaikan semenisasi	RT 01 Kel. Damai Baru, Kota Balikpapan	DINAS PEKERJAAN UMUM	240	meter
384	Rehabilitasi/Perbaikan drainase/gorong-gorong (lebar drainase > 1 meter)	Perlu nya ada Perbaikan Drainase	RT 07 Kel. Sepinggian Baru, Kota Balikpapan	DINAS PEKERJAAN UMUM	150	meter
385	Peningkatan/Perkerasan/semenisasi jalan lingkungan(lebar Jalan < 4 meter)	Perlu nya perbaikan semenisasi jalan	RT 11 Kel. Damai Baru, Kota Balikpapan	DINAS PEKERJAAN UMUM	158	meter
386	Peningkatan drainase/gorong-gorong lingkungan (lebar drainase < 1)	Perlu nya Perbaikan Drainase	RT 18 Kel. Damai Baru, Kota Balikpapan	DINAS PEKERJAAN UMUM	300	meter
387	Perkerasan/semenisasi jalan kota/ jalan arteri/ jalan kolektor (lebar jalan > 4 meter)	Perlu adanya perbaikan semenisasi jalan	RT 20 Kel. Sepinggian Baru, Kota Balikpapan	DINAS PEKERJAAN UMUM	130	meter
389	Peningkatan drainase/gorong-gorong lingkungan (lebar drainase < 1)	Perlu nya Pembangunan Drainase di wilayah RT 22 Kel. Gunung Bahagia	RT 22 Kel. Gunung Bahagia, Kota Balikpapan	DINAS PEKERJAAN UMUM	70	meter
390	Perkerasan/semenisasi jalan kota/ jalan arteri/ jalan kolektor (lebar jalan > 4 meter)	Perlu adanya Perbaikan dan Semenisasi	RT 23 Kel. Sepinggian Raya, Kota Balikpapan	DINAS PEKERJAAN UMUM	120	meter
391	Perkerasan/semenisasi jalan kota/ jalan arteri/ jalan kolektor (lebar jalan > 4 meter)	Jalan yang perlu perbaikan semenisasi	RT 39 Kel. Sepinggian, Kota Balikpapan	DINAS PEKERJAAN UMUM	150	meter
392	Perkerasan/semenisasi jalan kota/ jalan arteri/ jalan kolektor (lebar jalan > 4 meter)	Jalan yang perlu ada perbaikan semenisasi	RT 40 Kel. Sepinggian, Kota Balikpapan	DINAS PEKERJAAN UMUM	120	meter
393	Perkerasan/semenisasi jalan kota/ jalan arteri/ jalan kolektor (lebar jalan > 4 meter)	Perlu adanya perbaikan jalan semenisasi	RT 50 Kel. Sepinggian, Kota Balikpapan	DINAS PEKERJAAN UMUM	150	meter
394	Peningkatan/Perkerasan/semenisasi jalan lingkungan(lebar Jalan < 4 meter)	Perlu adanya perbaikan semenisasi	Rt 57 Kel. Sepinggian Baru, Kota Balikpapan	DINAS PEKERJAAN UMUM	180	meter
395	Peningkatan/Perkerasan/semenisasi jalan lingkungan(lebar Jalan < 4 meter)	Perlu adanya perbaikan semenisasi jalan	RT 58 Kel. Sepinggian, Kota Balikpapan	DINAS PEKERJAAN UMUM	120	meter
396	Perkerasan/semenisasi jalan kota/ jalan arteri/ jalan kolektor (lebar jalan > 4 meter)	Perlu adanya perbaikan semenisasi jalan	RT 64 Kel. Sepinggian, Kota Balikpapan	DINAS PEKERJAAN UMUM	120	meter
397	Perkerasan/semenisasi jalan kota/ jalan arteri/ jalan kolektor (lebar jalan > 4 meter)	Perlu adanya perbaikan semenisasi jalan	RT 70 Kel. Sepinggian, Kota Balikpapan	DINAS PEKERJAAN UMUM	150	meter
398	Perkerasan/semenisasi jalan kota/ jalan arteri/ jalan kolektor (lebar jalan > 4 meter)	Jalan yang perlu ada perbaikan semenisasi	RT 13 Kel. Damai Baru, Kota Balikpapan	DINAS PEKERJAAN UMUM	150	meter
399	Perkerasan/semenisasi jalan kota/ jalan arteri/ jalan kolektor (lebar jalan > 4 meter)	Jalan yang perlu ada perbaikan semenisasi	RT 16 Kel. Damai Baru, Kota Balikpapan	DINAS PEKERJAAN UMUM	150	meter
400	Perkerasan/semenisasi jalan kota/ jalan arteri/ jalan kolektor (lebar jalan > 4 meter)	Jalan yang perlu ada perbaikan semenisasi	RT 53 Kel. Sepinggian, Kota Balikpapan	DINAS PEKERJAAN UMUM	130	meter



NO	USULAN	MASALAH	ALAMAT LOKASI	OPD TUJUAN AKHIR	VOLUME	SATUAN
401	Perkerasan/semenisasi jalan kota/ jalan arteri/ jalan kolektor (lebar jalan > 4 meter)	Jalan yang perlu ada perbaikan semenisasi	RT 50 Kel. Gunung Bahagia, Kota Balikpapan	DINAS PEKERJAAN UMUM	100	meter
402	Perkerasan/semenisasi jalan kota/ jalan arteri/ jalan kolektor (lebar jalan > 4 meter)	Jalan yang perlu ada perbaikan semenisasi	RT 59 Kel. Sepinggian Baru, Kota Balikpapan	DINAS PEKERJAAN UMUM	180	meter
403	Perkerasan/semenisasi jalan kota/ jalan arteri/ jalan kolektor (lebar jalan > 4 meter)	Perlunya perbaikan semenisasi jalan	RT 23 Sepinggian Raya, Kota Balikpapan	DINAS PEKERJAAN UMUM	120	meter
404	Peningkatan/Perkerasan/semenisasi jalan lingkungan(lebar Jalan < 4 meter)	jalan sudah banyak yang rusak dan tergenang air	jalan lingkungan RT 65 Batu Ampar, Kota Balikpapan	DINAS PEKERJAAN UMUM	200	meter
405	Peningkatan/Perkerasan/semenisasi jalan lingkungan(lebar Jalan < 4 meter)	jalan banyak yang rusak dan berlubang sehingga tergenang air	jalan sangga buana KM 5, Gang Sepakat RT 035 kelurahan Graha Indah, Kota Balikpapan	DINAS PEKERJAAN UMUM	70	meter
406	Peningkatan/Perkerasan/semenisasi jalan lingkungan(lebar Jalan < 4 meter)	jalan masih tanah lempung, sehingga saat hujan kondisi sangat licin dan membahayakan warga	Jalan lingkungan wilayah RT 067 kelurahan Garaha Indah, jln Padat karya KM 8,5, Kota Balikpapan	DINAS PEKERJAAN UMUM	250	meter
407	Peningkatan/Perkerasan/semenisasi jalan lingkungan(lebar Jalan < 4 meter)	jalan masih belum bagus, swadaya masyarakat, sehingga banyak yang rusak	Jalan lingkungan Perumahan Green valley, RT 48 Kelurahan Karang Joang, Kota Balikpapan	DINAS PEKERJAAN UMUM	150	meter
408	(Dana Kelurahan) Pengadaan PJU pada jalan pemukiman di Wilayah Kecamatan Balikpapan Utara (lebar jalan < 4 meter)	akses jalan masuk ke perumahan Green Valley yang masih gelap sehingga rawan kecelakaan dan kriminalitas	jalan masuk ke perumahan Green Valley, RT 48 kelurahan Karang joang, Kota Balikpapan	KECAMATAN BALIKPAPAN UTARA	9	titik
409	Peningkatan/Perkerasan/semenisasi jalan lingkungan(lebar Jalan < 4 meter)	kondisi jalan yang rusak, sehingga warga kesulitan dalam akses jalan	Jalan lingkungan RT 65 kelurahan Batu Ampar, perumahan pesona Alam permai, Kota Balikpapan	DINAS PEKERJAAN UMUM	200	meter
410	Peningkatan/Perkerasan/semenisasi jalan lingkungan(lebar Jalan < 4 meter)	kondisi jalan rusak dan sering tergenang air	Jalan tepo, gang Mujahidin 1, RT 09 Kelurahan Karang Joang, Kota Balikpapan	DINAS PEKERJAAN UMUM	200	meter
411	Perkerasan/semenisasi jalan kota/ jalan arteri/ jalan kolektor (lebar jalan > 4 meter)	Perbaikan Jalan / Semenisasi	RT 06 Kel. Sepinggian, Kota Balikpapan	DINAS PEKERJAAN UMUM	200	meter
412	Perkerasan/semenisasi jalan kota/ jalan arteri/ jalan kolektor (lebar jalan > 4 meter)	Peraikan Jalan / Semenisasi	RT 10 Kel. Sepinggian, Kota Balikpapan	DINAS PEKERJAAN UMUM	200	meter
413	Pembangunan drainase/gorong-gorong lingkungan (lebar drainase < 1)	drainase masih alami perlu pembangunan saluran drainase	RT. 23 Kelurahan manggar baru, Kota Balikpapan	DINAS PEKERJAAN UMUM	150	meter
414	Rehabilitasi/Perbaikan drainase/gorong-gorong lingkungan (lebar drainase < 1)	drainase rusak perlu perbaikan atau peningkatan saluran drainase	RT. 11 Manggar Baru, Kota Balikpapan	DINAS PEKERJAAN UMUM	150	meter
415	Pembangunan drainase/gorong-gorong lingkungan (lebar drainase < 1)	rumah warga terendam banjir apabila hujan deras, perlu pembangunan saluran drainase	RT. 29 teritip, Kota Balikpapan	DINAS PEKERJAAN UMUM	150	meter
416	Pembangunan drainase/gorong-gorong lingkungan (lebar drainase < 1)	saluran drainase masih alami perlu pembangunan saluran drainase	RT. 29 teritip, Kota Balikpapan	DINAS PEKERJAAN UMUM	150	meter
417	Peningkatan/Perkerasan/semenisasi jalan lingkungan(lebar Jalan < 4 meter)	jalan masih tanah dan becek perlu pengerasan jalan	RT. 29 Lamaru, Kota Balikpapan	DINAS PEKERJAAN UMUM	150	meter
418	Peningkatan/Perkerasan/semenisasi jalan lingkungan(lebar Jalan < 4 meter)	jalan masih tanah perlu pengerasan jalan	RT. 34 teritip, Kota Balikpapan	DINAS PEKERJAAN UMUM	150	meter
419	Peningkatan/Perkerasan/semenisasi jalan lingkungan(lebar Jalan < 4 meter)	Jalan masih tanah dan belum ada pengerasan	Jalan AW Syahrani RT 43 Kelurahan Batu Ampar Kecamatan Balikpapan Utara, Kota Balikpapan	DINAS PEKERJAAN UMUM	200	meter
420	Peningkatan/Perkerasan/semenisasi jalan lingkungan(lebar Jalan < 4 meter)	jalan masih tanah perlu pengerasan jalan	RT. 79 kelurahan manggar, Kota Balikpapan	DINAS PEKERJAAN UMUM	150	meter
421	Perkerasan/semenisasi jalan kota/ jalan arteri/ jalan	jalan masih tanah dan rusak perlu pengerasan	RT. 31 KELURAHAN TERITIP, Kota	DINAS PEKERJAAN UMUM	150	meter



NO	USULAN	MASALAH	ALAMAT LOKASI	OPD TUJUAN AKHIR	VOLUME	SATUAN
	kolektor (lebar jalan > 4 meter)	jalan	Balikpapan			
422	Peningkatan drainase/gorong-gorong lingkungan (lebar drainase < 1)	Saluran Drainase buntu perlu perbaikan	RT. 22 kelurahan manggar, Kota Balikpapan	DINAS PEKERJAAN UMUM	200	meter
423	Peningkatan/Perkerasan/se menisasi jalan lingkungan(lebar Jalan < 4 meter)	jalan masih tanah dan rusak perlu pengerasan jalan	RT. 28 teritip, Kota Balikpapan	DINAS PEKERJAAN UMUM	150	meter
424	Pembangunan siring/turap pada Kawasan Permukiman (lebar Jalan < 4 meter)	jalan masih tanah perlu adanya pengerasan jalan	RT. 85 kelurahan Manggar, Kota Balikpapan	DINAS PEKERJAAN UMUM	150	meter
425	Rehabilitasi/Perbaikan jalan lingkungan (lebar Jalan < 4 meter)	jalan rusak dan berlubang	RT. 24 kelurahan manggar, Kota Balikpapan	DINAS PEKERJAAN UMUM	150	meter
426	Peningkatan/Perkerasan/se menisasi jalan lingkungan(lebar Jalan < 4 meter)	jalan tanah dan rusak	RT. 30 kelurahan manggar baru, Kota Balikpapan	DINAS PEKERJAAN UMUM	150	meter
427	Peningkatan/Perkerasan/se menisasi jalan lingkungan(lebar Jalan < 4 meter)	jalan masih tanah butuh pengerasan jalan	RT. 47 kelurahan teritip, Kota Balikpapan	DINAS PEKERJAAN UMUM	150	meter
428	Peningkatan drainase/gorong-gorong lingkungan (lebar drainase < 1)	Drainase mengalami kerusakan	RT. 03 Manggar, Kota Balikpapan	DINAS PEKERJAAN UMUM	200	m
429	Pembangunan drainase/gorong-gorong lingkungan (lebar drainase < 1)	Drainase masih bersifat alami	RT. 48 Manggar Baru, Kota Balikpapan	DINAS PEKERJAAN UMUM	200	m
430	Peningkatan/Perkerasan/se menisasi jalan lingkungan(lebar Jalan < 4 meter)	Jalan masih berupa tanah	RT. 50 Manggar Baru, Kota Balikpapan	DINAS PEKERJAAN UMUM	150	m
431	Pembangunan siring/turap pada Kawasan Permukiman (lebar Jalan < 4 meter)	Perbaikan Siring jalan longsor yang dapat mengakibatkan jalan Putus	Jl. Telindung RT. 86 Kelurahan Muara Rapak Balikpapan Utara, Kota Balikpapan	DINAS PEKERJAAN UMUM	50	meter
432	Rehabilitasi/Perbaikan jalan lingkungan (lebar Jalan < 4 meter)	Perbaikan Jalan lingkungan yang diakibatkan bencana Longsor	Jl. A.Yani Gang Rambutan RT. 02 Kelurahan Karang Rejo Balikpapan Tengah, Kota Balikpapan	DINAS PEKERJAAN UMUM	200	meter
433	Pembangunan drainase/gorong-gorong lingkungan (lebar drainase < 1)	Pembangunan Parit/Drainase yang diakibatkan Bencana Longsor	Jl. A.Yani Gang Rambutan RT. 02 Kelurahan Karang Rejo Balikpapan Tengah, Kota Balikpapan	DINAS PEKERJAAN UMUM	150	meter
435	Rehabilitasi/Perbaikan drainase/gorong-gorong lingkungan (lebar drainase < 1)	Perbaikan Saluran Drainase lingkungan Warga	Jl. Dr. sutomo RT. 13 Kelurahan Karang Rejo Balikpapan Tengah, Kota Balikpapan	DINAS PEKERJAAN UMUM	210	meter
436	Pembangunan siring/turap pada jalan kota / jalan arteri/ jalan kolektor (lebar jalan > 4 meter)	Pembangunan Perbaikan Siringan Jalan lingkungan warga	Jl. Dr. Sutomo RT. 13 Karang Rejo Balikpapan Tengah, Kota Balikpapan	DINAS PEKERJAAN UMUM	50	meter
437	Peningkatan/Perkerasan/se menisasi jalan lingkungan(lebar Jalan < 4 meter)	Perbaikan jalan lingkungan/semenisasi jalan	Jl. Dr. Sutomo RT. 13 Kelurahan Karang Rejo Balikpapan Tengah, Kota Balikpapan	DINAS PEKERJAAN UMUM	100	meter
438	Peningkatan drainase/gorong-gorong lingkungan (lebar drainase < 1)	Perbaikan Saluran Drainase lingkungan warga yang selama ini sudah Rusak sejak Lama	Jl. sungai Ampal RT. 43 Kelurahan sumber Rejo Balikpapan Tengah, Kota Balikpapan	DINAS PEKERJAAN UMUM	120	meter
439	Peningkatan/Perkerasan/se menisasi jalan lingkungan(lebar Jalan < 4 meter)	Perbaikan /semenisasi jalan lingkungan yang sudah lama rusak atau berlubang	Jl. Sumber Rejo I RT. 37 Kel. Sumber Rejo Balikpapan Tengah, Kota Balikpapan	DINAS PEKERJAAN UMUM	150	meter
440	Pembangunan drainase/gorong-gorong lingkungan (lebar drainase < 1)	Perbaikan Saluran Drainase Warga karena sejak lama sudah rusak dan menutup Bahu jalan	Jl. Sumber Rejo I RT. 35 Kelurahan Sumber Rejo Balikpapan Tengah, Kota Balikpapan	DINAS PEKERJAAN UMUM	150	meter
441	Pembangunan drainase/gorong-gorong lingkungan (lebar drainase < 1)	Pembangunan Saluran Drainase karena sudah rusak	Jl. D.I Panjaitan RT. 28 Kelurahan sumber Rejo Balikpapan Tengah, Kota Balikpapan	DINAS PEKERJAAN UMUM	200	meter
442	Hibah Badan/Lembaga/Organisasi Keagamaan, Rumah Ibadah, dan Kegiatan Keagamaan	Renovasi tempat wudhu dan ruang tamu Masjid Baitul Muttaqin	Jl. Sumber Rejo I RT 035 No. 36 Kelurahan Sumber Rejo , Kota Balikpapan	SEKRETARIAT DAERAH	1	unit
443	Peningkatan/Perkerasan/se menisasi jalan lingkungan(lebar Jalan < 4	Perbaikan Jalan yang sudah berlubang sejak lama	Jl. Zainal Arifin Guntur Damai RT. 56 Kelurahan Sumber	DINAS PEKERJAAN UMUM	100	meter



NO	USULAN	MASALAH	ALAMAT LOKASI	OPD TUJUAN AKHIR	VOLUME	SATUAN
	meter)		Rejo Balikpapan Tengah, Kota Balikpapan			
444	Hibah Badan/Lembaga/Organisasi Keagamaan, Rumah Ibadah, dan Kegiatan Keagamaan	Pembangunan Kantor LDII	Ponpes Bairuha Jl. Guntur Damai No. 75 RT 038 Kel. Gunung Sari Ulu , Kota Balikpapan	SEKRETARIAT DAERAH	1	unit
445	Rehabilitasi/Perbaikan drainase/gorong-gorong lingkungan (lebar drainase < 1)	Perbaikan Saluran Drainase warga yang selama ini masih tanah	Jl. Dr. Sutomo Gang. Utari RT. 05 Kelurahan Sumber Rejo Balikpapan Tengah, Kota Balikpapan	DINAS PEKERJAAN UMUM	150	meter
446	Pembangunan siring/turap pada Kawasan Permukiman (lebar Jalan < 4 meter)	Kondisi Siring sudah rusak dan butuh perbaikan	JL. INPRES 3 RT.17 KELURAHAN MUARA RAPAK, Kota Balikpapan	DINAS PEKERJAAN UMUM	50	Meter
447	Peningkatan/Perkerasan/semenisasi jalan lingkungan(lebar Jalan < 4 meter)	Perbaikan /Semenisasi Jalan lingkungan warga	Jl. Dr. Sutomo Gang. Utari RT.05 Kelurahan Sumber Rejo Balikpapan Tengah, Kota Balikpapan	DINAS PEKERJAAN UMUM	150	meter
448	Pembangunan siring/turap pada Kawasan Permukiman (lebar Jalan < 4 meter)	Perbaikan Siring/Turap Lingkungan yang dapat membahayakan warga	Jl. D.I Panjaitan RT. 26 Kelurahan Sumber Rejo Balikpapan Tengah, Kota Balikpapan	DINAS PEKERJAAN UMUM	50	meter
449	Pembangunan drainase/gorong-gorong lingkungan (lebar drainase < 1)	Belum adanya drainase lingkungan di area tersebut	Jl. Imus Payau RT.37 Kelurahan Muara Rapak, Kota Balikpapan	DINAS PEKERJAAN UMUM	200	Meter
450	Perkerasan/semenisasi jalan kota/ jalan arteri/ jalan kolektor (lebar jalan > 4 meter)	Perbaikan Jalan / Semenisasi dengan Ukuran 150 m x 5 m	RT 19 Kel. Sepinggán Baru, Kota Balikpapan	DINAS PEKERJAAN UMUM	150	meter
451	Peningkatan/Perkerasan/semenisasi jalan lingkungan(lebar Jalan < 4 meter)	Perbaikan Jalan lingkungan warga yang sudah rusak	Jl. Di Panjaitan RT. 26 Kelurahan Sumber Rejo Balikpapan Tengah, Kota Balikpapan	DINAS PEKERJAAN UMUM	100	meter
452	Perkerasan/semenisasi jalan kota/ jalan arteri/ jalan kolektor (lebar jalan > 4 meter)	Perbaikan Jalan / Semenisasi dengan Ukuran 150 m x 5 m	Jl. Sosialisasi III RT 34 Kel. Sepinggán, Kota Balikpapan	DINAS PEKERJAAN UMUM	150	meter
453	Perkerasan/semenisasi jalan kota/ jalan arteri/ jalan kolektor (lebar jalan > 4 meter)	Perbaikan Jalan / Semenisasi	RT 40 Kel. Sepinggán, Kota Balikpapan	DINAS PEKERJAAN UMUM	200	meter
454	Pembangunan drainase/gorong-gorong lingkungan (lebar drainase < 1)	Perbaikan Saluran Drainase Lingkungan warga	Jl. D.I Panjaitain RT. 26 Kelurahan Sumber Rejo Balikpapan Tengah, Kota Balikpapan	DINAS PEKERJAAN UMUM	150	meter
455	Perkerasan/semenisasi jalan kota/ jalan arteri/ jalan kolektor (lebar jalan > 4 meter)	Perbaikan Jalan / Semenisasi	RT 47 Kel. Sepinggán, Kota Balikpapan	DINAS PEKERJAAN UMUM	200	meter
456	Perkerasan/semenisasi jalan kota/ jalan arteri/ jalan kolektor (lebar jalan > 4 meter)	Perbaikan Jalan / Semenisasi dengan Ukuran 150m x 5m	RT 48 Kel. Sepinggán, Kota Balikpapan	DINAS PEKERJAAN UMUM	150	meter
457	Peningkatan/Perkerasan/semenisasi jalan lingkungan(lebar Jalan < 4 meter)	Perbaikan Jalan lingkungan / semenisasi jalan karena masih berupa tanah asli	Jl. Dr. Sutomo RT. 06 Kelurahan Sumber Rejo Balikpapan Tengah, Kota Balikpapan	DINAS PEKERJAAN UMUM	150	meter
458	Perkerasan/semenisasi jalan kota/ jalan arteri/ jalan kolektor (lebar jalan > 4 meter)	Perbaikan Jalan / Semenisasi	Jl. LKI RT 50 Kel. Sepinggán, Kota Balikpapan	DINAS PEKERJAAN UMUM	200	meter
459	Perkerasan/semenisasi jalan kota/ jalan arteri/ jalan kolektor (lebar jalan > 4 meter)	Perbaikan Jalan / Semenisasi	RT 10 Kel. Sepinggán Raya, Kota Balikpapan	DINAS PEKERJAAN UMUM	200	meter
460	Pembangunan siring/turap pada Kawasan Permukiman (lebar Jalan < 4 meter)	Pembangunan Siringan lingkungan warga karena rawan longsor	Jl. Pangeran Antasari RT. 15 Kelurahan Sumber Rejo Balikpapan Tengah, Kota Balikpapan	DINAS PEKERJAAN UMUM	95	meter
461	Peningkatan drainase/gorong-gorong (lebar drainase > 1 meter)	Perbaikan Drainase Lingkungan dengan Ukuran 100m x 2m	RT 10 Kel. Sepinggán Raya, Kota Balikpapan	DINAS PEKERJAAN UMUM	100	meter
462	Perkerasan/semenisasi jalan kota/ jalan arteri/ jalan kolektor (lebar jalan > 4 meter)	Perbaikan Jalan / Semenisasi	RT 29 Kel. Sepinggán, Kota Balikpapan	DINAS PEKERJAAN UMUM	200	meter
463	Peningkatan drainase/gorong-gorong lingkungan (lebar drainase < 1)	Perbaikan Parit/Saluran Drainase Lingkungan warga	Jl. s.Parman RT. 21 Kelurahan Sumber Rejo Balikpapan Tengah, Kota Balikpapan	DINAS PEKERJAAN UMUM	150	meter
464	Perkerasan/semenisasi jalan	Perbaikan Jalan /	Jl. Gapura Paksi Biru	DINAS PEKERJAAN	150	meter



NO	USULAN	MASALAH	ALAMAT LOKASI	OPD TUJUAN AKHIR	VOLUME	SATUAN
	kota/ jalan arteri/ jalan kolektor (lebar jalan > 4 meter)	Semenisasi dengan Ukuran 150m x 5m	RT 64 Kel. Sepinggan, Kota Balikpapan	UMUM		
465	Pembangunan siring/turap pada Kawasan Permukiman (lebar Jalan < 4 meter)	Pembangunan Siringan /Turap pada lingkungan Warga karena bahaya longsor	Jl. S.Parman RT. 21 Kelurahan Sumber Rejo Balikpapan Tengah, Kota Balikpapan	DINAS PEKERJAAN UMUM	85	meter
466	Perkerasan/semenisasi jalan kota/ jalan arteri/ jalan kolektor (lebar jalan > 4 meter)	Perbaikan Jalan / Semenisasi	RT 31 Kel. Sepinggan, Kota Balikpapan	DINAS PEKERJAAN UMUM	200	meter
467	Peningkatan/Perkerasan/semenisasi jalan lingkungan(lebar Jalan < 4 meter)	Semenisasi Jalan lingkungan warga karena sudah Rusak	Jl. Mawija RT. 53 Kelurahan Sumber Rejo Balikpapan Tengah, Kota Balikpapan	DINAS PEKERJAAN UMUM	150	meter
468	Perkerasan/semenisasi jalan kota/ jalan arteri/ jalan kolektor (lebar jalan > 4 meter)	Perbaikan Jalan / Semenisasi	RT 36 Kel. Sepinggan Baru, Kota Balikpapan	DINAS PEKERJAAN UMUM	200	meter
469	Rehabilitasi/Perbaikan drainase/gorong-gorong lingkungan (lebar drainase < 1) tes	Perbaikan Saluran Drainase lingkungan warga	Jl. Mawija RT. 53 Kelurahan Sumber Rejo Balikpapan Tengah, Kota Balikpapan	DINAS PEKERJAAN UMUM	150	meter
470	Pembangunan drainase/gorong-gorong lingkungan (lebar drainase < 1)	Perbaikan Saluran Drainase lingkungan warga karena masih Tanah Asli	Jl. Sumber Rejo V RT. 52 Kelurahan sumber Rejo Balikpapan Tengah, Kota Balikpapan	DINAS PEKERJAAN UMUM	150	meter
471	Perkerasan/semenisasi jalan kota/ jalan arteri/ jalan kolektor (lebar jalan > 4 meter)	Perbaikan Jalan / Semenisasi dengan Ukuran 150 m x 5 m	RT 48 Kel. Sepinggan Baru, Kota Balikpapan	DINAS PEKERJAAN UMUM	150	meter
472	Perkerasan/semenisasi jalan kota/ jalan arteri/ jalan kolektor (lebar jalan > 4 meter)	Perbaikan Jalan / Semenisasi dengan Ukuran 150 m x 5 m	RT 45 Kel. Sepinggan Baru, Kota Balikpapan	DINAS PEKERJAAN UMUM	150	meter
473	Perkerasan/semenisasi jalan kota/ jalan arteri/ jalan kolektor (lebar jalan > 4 meter)	Perbaikan Jalan / Semenisasi	Jl. Flamboyan RT 30 Kel. Sungai Nangka, Kota Balikpapan	DINAS PEKERJAAN UMUM	200	meter
474	Hibah Badan/Lembaga/Organisasi Keagamaan, Rumah Ibadah, dan Kegiatan Keagamaan	Pembangunan gedung Gereja GPSDI Bukit Hermon	Jl. Abadi RT 010 Kelurahan Gunung Sari Ilir, Kota Balikpapan	SEKRETARIAT DAERAH	1	Unit
475	Rehabilitasi/Perbaikan drainase/gorong-gorong (lebar drainase > 1 meter)	Perbaikan Parit karena Terguras air dan longsor disamping rumah warga	Jl. Abadi Gang Restu RT 10 Kel. Gunung Sari Ilir, Kota Balikpapan	DINAS PEKERJAAN UMUM	75	meter
476	Peningkatan/Perkerasan/semenisasi jalan lingkungan(lebar Jalan < 4 meter)	Semenisasi jalan lingkungan warga yang sejak lama sudah rusak dan berlubang	Jl. Sumber Rejo V RT. 52 Kelurahan Sumber Rejo Balikpapan Tengah, Kota Balikpapan	DINAS PEKERJAAN UMUM	300	meter
477	Peningkatan drainase/gorong-gorong (lebar drainase > 1 meter)	Perbaikan Drainase Lingkungan	Jl, Joko Tole 1 RT 44 Kel. Sumber Rejo, Kota Balikpapan	DINAS PEKERJAAN UMUM	100	meter
478	Peningkatan/Perkerasan/semenisasi jalan lingkungan(lebar Jalan < 4 meter)	Perbaikan Jalan lingkungan warga yang sejak lama mengalami kerusakan	Jl. Pangeran Antasari Gang. Kesatuan RT. 55 Kelurahan sumber Rejo Balikpapan Tengah, Kota Balikpapan	DINAS PEKERJAAN UMUM	150	meter
479	Pembangunan siring/turap pada Kawasan Permukiman (lebar Jalan < 4 meter)	Perbaikan Siringan karena sudah mengalami Kerusakan	Jl. Pangeran Antasari Gang. Kesatuan RT. 55 Kelurahan Sumber Rejo Balikpapan Tengah, Kota Balikpapan	DINAS PEKERJAAN UMUM	50	meter
480	Rehabilitasi/Perbaikan drainase/gorong-gorong lingkungan (lebar drainase < 1) tes	Perbaikan Saluran Drainase Lingkungan warga karena suah mengalami	Jl. sumber Rejo V RT. 54 Kelurahan Sumber Rejo Balikpapan Tengah, Kota Balikpapan	DINAS PEKERJAAN UMUM	150	meter
481	Peningkatan/Perkerasan/semenisasi jalan lingkungan(lebar Jalan < 4 meter)	Perbaikan Jalan lingkungan/Semenisasi Jalan karena sudah mengalami kerusakan / tidak rata	Jl. Jend A. Yani Ex RT. 25 Kelurahan Karang Jati Balikpapan Tengah, Kota Balikpapan	DINAS PEKERJAAN UMUM	200	meter
482	Pembangunan siring/turap pada Kawasan Permukiman (lebar Jalan < 4 meter)	Pembangunan Siringan dan jalan karena mengalami kerusakan sehingga dapat membahayakan pengguna jalan	RT. 02 Kelurahan Karang Jati Balikpapan Tengah, Kota Balikpapan	DINAS PEKERJAAN UMUM	26	meter
483	Peningkatan/Perkerasan/semenisasi jalan lingkungan(lebar Jalan < 4 meter)	Perbaikan jalan/Semenisasi jalan lingkungan karena mengalami kerusakan	Jl. Bonto Bulaeng RT. 03 Kelurahan Sumber Rejo Balikpapan Tengah, Kota Balikpapan	DINAS PEKERJAAN UMUM	110	meter
484	Rehabilitasi/Perbaikan	Perbaikan Saluran	Jl. Bonto Bulaeng RT.	DINAS PEKERJAAN	8	meter



NO	USULAN	MASALAH	ALAMAT LOKASI	OPD TUJUAN AKHIR	VOLUME	SATUAN
	drainase/gorong-gorong lingkungan (lebar drainase < 1)	Drainase / Gorong/Gorong lingkungan Warga	3 Kelurahan Sumber Rejo Balikpapan Tengah, Kota Balikpapan	UMUM		
485	Peningkatan drainase/gorong-gorong (lebar drainase > 1 meter)	Perbaikan Saluran Drainase / Parit lingkungan warga	Jl. Bonto Bulaeng RT. 3 Kelurahan sumber Rejo Balikpapan Tengah, Kota Balikpapan	DINAS PEKERJAAN UMUM	130	meter
486	Peningkatan/Perkerasan/se menisasi jalan lingkungan(lebar Jalan < 4 meter)	jalan rusak , sering tergenang air dan mengganggu aktivitas wara	Jalan Balai Benih Ikan (BBI), RT 43 Kelurahan Teritip, Kota Balikpapan	DINAS PEKERJAAN UMUM	200	meter
487	Pembangunan drainase/gorong-gorong (lebar drainase > 1 meter)	belum memiliki draiase sehingga saat hujan sering terjadi banjir	jalan Batu Ratna KM 11, Samping SDN 027 , RT 15 Kelurahan karang joang , Kota Balikpapan	DINAS PEKERJAAN UMUM	80	meter
488	Peningkatan/Perkerasan/se menisasi jalan lingkungan(lebar Jalan < 4 meter)	Perbaikan jalan lingkungan warga karena sudah rusak	Jl. sungai ampal RT. 43 Kelurahan sumber Rejo Balikpapan Terngah, Kota Balikpapan	DINAS PEKERJAAN UMUM	100	meter
489	Peningkatan drainase/gorong-gorong lingkungan (lebar drainase < 1)	Sering terjadinya banjir karena rusaknya parit	Gang Jose RT 57 Kel. Sumber Rejo, Kota Balikpapan	DINAS PEKERJAAN UMUM	59	meter
490	Peningkatan drainase/gorong-gorong lingkungan (lebar drainase < 1)	Perbaikan Saluran Drainase Karena sudah rusak	Jl. Gunung Rejo RT. 16 Kelurahan Gunung Sari Ulu Balikpapan Tengah, Kota Balikpapan	DINAS PEKERJAAN UMUM	150	meter
491	Peningkatan drainase/gorong-gorong lingkungan (lebar drainase < 1)	Sering terjadinya banjir karena rusaknya parit	RT 58 Kel. Sumber Rejo, Kota Balikpapan	DINAS PEKERJAAN UMUM	75	meter
492	Peningkatan/Perkerasan/se menisasi jalan lingkungan(lebar Jalan < 4 meter)	Jalan Rusak/Berlubang dan sebagian masih tanah	Jl. Padat Karya Cluster Nusa Indah RT 07 Kelurahan Muara Rapak Kecamatan Balikpapan Utara, Kota Balikpapan	DINAS PEKERJAAN UMUM	100	Meter
493	Peningkatan drainase/gorong-gorong (lebar drainase > 1 meter)	sering terjadinya banjir	Jl. Telaga Sari RT. 30, Kota Balikpapan	DINAS PEKERJAAN UMUM	75	m3
494	Peningkatan/Perkerasan/se menisasi jalan lingkungan(lebar Jalan < 4 meter)	Jalan Rusak/Berlubang	Jl. Klamono RT 75 Kelurahan Muara Rapak Kecamatan Balikpapan Utara, Kota Balikpapan	DINAS PEKERJAAN UMUM	100	Meter
495	Hibah Badan/Lembaga/Organisasi Keagamaan, Rumah Ibadah, dan Kegiatan Keagamaan	Pembangunan Toilet Rumah Ibadah	Jl. Mayjend Sutoyo RT 61 Kel. Klandasan Ilir, Kota Balikpapan	SEKRETARIAT DAERAH	100	meter
496	Hibah Badan/Lembaga/Organisasi Keagamaan, Rumah Ibadah, dan Kegiatan Keagamaan	Perlengkapan Soundsystem Gereja Masehi Advent	JL. RE Martadinata RT 65 Kel. Gunung Sari Ilir, Kota Balikpapan	SEKRETARIAT DAERAH	10	unit
497	Hibah Badan/Lembaga/Organisasi Keagamaan, Rumah Ibadah, dan Kegiatan Keagamaan	Perbaikan Gedung Gereja Sidang Jemaat	Jl. Mekar Sari RT 22 Kel. Gunung Sari Ilir, Kota Balikpapan	SEKRETARIAT DAERAH	200	meter
498	Peningkatan/Perkerasan/se menisasi jalan lingkungan(lebar Jalan < 4 meter)	Perlunya perbaikan semenisasi jalan karena seringnya terjadi insiden jatuh bagi pejalan kaki dan kendaraan bermotor	RT 57 Kel. Sumber Rejo, Kota Balikpapan	DINAS PEKERJAAN UMUM	349	meter
499	Peningkatan/Perkerasan/se menisasi jalan lingkungan(lebar Jalan < 4 meter)	Sering terjadi insiden jatuh bagi pejalan kaki dan kendaraan motor	Gang Melati RT 06 Kel. Gunung Sari Ilir, Kota Balikpapan	DINAS PERTANAHAN DAN PENATAAN RUANG	200	meter
500	Peningkatan/Perkerasan/se menisasi jalan lingkungan(lebar Jalan < 4 meter)	Permohonan Semenisasi Jalan Lingkungan	RT 30 Kel. Gunung Sari Ulu, Kota Balikpapan	DINAS PEKERJAAN UMUM	200	meter
501	Peningkatan/Perkerasan/se menisasi jalan lingkungan(lebar Jalan < 4 meter)	Kondisi jalan rusak dan retak - retak	Jl. Karang Jawa Gang Optik Indra RT 04 Kel. Karang Jati, Kota Balikpapan	DINAS PEKERJAAN UMUM	150	meter
502	Peningkatan/Perkerasan/se menisasi jalan lingkungan(lebar Jalan < 4 meter)	Perbaikan semenisasi jalan gang yang sudah bolong - bolong dan retak	RT 44 Kel. Karang Rejo, Kota Balikpapan	DINAS PEKERJAAN UMUM	120	meter
503	Peningkatan/Perkerasan/se menisasi jalan lingkungan(lebar Jalan < 4 meter)	Permohonan untuk Bantuan Semenisasi Jalan	Gang Mesjid RT 44 Kel. Sumber Rejo, Kota Balikpapan	DINAS PEKERJAAN UMUM	140	meter
504	Pembangunan drainase/gorong-gorong lingkungan (lebar drainase < 1)	SERING TERJADINYA BANJIR	RT. 30 KELURAHAN TELAGA SARI, Kota Balikpapan	DINAS PEKERJAAN UMUM	15	m3
505	Pelebaran dimensi drainase/gorong-gorong	SERING TERJADINYA BANJIR KETIKA HUJAN	RT. 34 KELURAHAN TELAGA SARI, Kota	DINAS PEKERJAAN UMUM	75	m3



NO	USULAN	MASALAH	ALAMAT LOKASI	OPD TUJUAN AKHIR	VOLUME	SATUAN
	lingkungan (lebar drainase > 1 meter)		Balikpapan			
511	Peningkatan drainase/gorong-gorong lingkungan (lebar drainase < 1)	Peningkatan Drainase Lingkungan di RT 35 yang telah Rusak, dengan ukuran 100 Meter x 0,5 Meter x 0,7 Meter	RT 35, Kelurahan Sepinggang Baru, Kecamatan Balikpapan Selatan, Kota Balikpapan	DINAS PEKERJAAN UMUM	100	Meter
512	Peningkatan/Perkerasan/se menisasi jalan lingkungan(lebar Jalan < 4 meter)	Peningkatan Jalan Lingkungan di RT 59, yang telah rusak dengan ukuran 120 Meter x 4 Meter	RT 59, Kelurahan Sepinggang Baru, Kecamatan Balikpapan Selatan, Kota Balikpapan	DINAS PEKERJAAN UMUM	120	Meter
513	Peningkatan/Perkerasan/se menisasi jalan lingkungan(lebar Jalan < 4 meter)	Peningkatan Jalan Lingkungan di RT 17 yang telah Rusak, dengan ukuran 120 Meter x 4 Meter	RT 17, Kelurahan Sepinggang, Kecamatan Balikpapan Selatan, Kota Balikpapan	DINAS PEKERJAAN UMUM	120	Meter
514	Peningkatan drainase/gorong-gorong (lebar drainase > 1 meter)	Peningkatan Drainase Lingkungan di RT 17 yang telah Rusak, dengan ukuran 100 Meter x 2 Meter x 1,1 Meter	RT 17, Kelurahan Sepinggang, Kecamatan Balikpapan Selatan, Kota Balikpapan	DINAS PEKERJAAN UMUM	100	Meter
517	Peningkatan/Perkerasan/se menisasi jalan lingkungan(lebar Jalan < 4 meter)	Peningkatan Jalan Lingkungan di RT 50 yang telah Rusak, dengan ukuran 150 Meter x 4 Meter	RT 50, Kelurahan Sepinggang, Kecamatan Balikpapan Selatan, Kota Balikpapan	DINAS PEKERJAAN UMUM	150	Meter
519	Peningkatan drainase/gorong-gorong lingkungan (lebar drainase < 1)	Peningkatan Drainase Lingkungan di RT 64 yang telah Rusak, dengan ukuran 150 Meter x 40 Centimeter x 60 Centimeter	RT 64, Kelurahan Sepinggang, Kecamatan Balikpapan Selatan, Kota Balikpapan	DINAS PEKERJAAN UMUM	150	Meter
520	Peningkatan/Perkerasan/se menisasi jalan lingkungan(lebar Jalan < 4 meter)	Peningkatan Jalan Lingkungan di RT 68 yang telah Rusak, dengan ukuran 150 Meter x 4 Meter	RT 68, Kelurahan Sepinggang, Kecamatan Balikpapan Selatan, Kota Balikpapan	DINAS PEKERJAAN UMUM	150	Meter
521	Peningkatan/Perkerasan/se menisasi jalan lingkungan(lebar Jalan < 4 meter)	Peningkatan Jalan Lingkungan di RT 70 yang telah Rusak, dengan ukuran 100 Meter x 4 Meter	RT 70, Kelurahan Sepinggang, Kecamatan Balikpapan Selatan, Kota Balikpapan	DINAS PEKERJAAN UMUM	100	Meter
522	Pembangunan drainase/gorong-gorong lingkungan (lebar drainase < 1)	Pemangunan draianse dikarenakan masih alami dan jika curah hujan tinggi air meluap kerumah warga	Jl. Soekarno Hatta RT.26 Kelurahan Muara Rapak, Kota Balikpapan	DINAS PEKERJAAN UMUM	80	Meter
523	Peningkatan drainase/gorong-gorong lingkungan (lebar drainase < 1)	Peningkatan Drainase Lingkungan di RT 70 yang telah Rusak, dengan ukuran 200 Meter x 0,4 Meter x 0,6 Meter	RT 70, Kelurahan Sepinggang, Kecamatan Balikpapan Selatan, Kota Balikpapan	DINAS PEKERJAAN UMUM	200	Meter
524	Peningkatan/Perkerasan/se menisasi jalan lingkungan(lebar Jalan < 4 meter)	Kerusakan jalan lingkungan	Jl. Imus Payau RT.33 Kelurahan Muara Rapak, Kota Balikpapan	DINAS PEKERJAAN UMUM	250	Meter
525	Peningkatan/Perkerasan/se menisasi jalan lingkungan(lebar Jalan < 4 meter)	Perbaikan Akses Jalan menuju Gereja Kibaid	RT 62 Kel. Gunung Sari Ilir, Kota Balikpapan	DINAS PEKERJAAN UMUM	150	meter
526	Pembangunan siring/turap pada jalan kota / jalan arteri/ jalan kolektor (lebar jalan > 4 meter)	Pembuatan Siring	RT 29 Kel. Gunung Sari Ulu, Kota Balikpapan	DINAS PERTANAHAN DAN PENATAAN RUANG	73	meter
527	Pembangunan siring/turap pada jalan kota / jalan arteri/ jalan kolektor (lebar jalan > 4 meter)	Pembuatan Siring untuk memperkokoh Pondasi Gedung Gereja	JL. Bukit Sion RT 44 Kel. Klandasan Ulu, Kota Balikpapan	DINAS PERTANAHAN DAN PENATAAN RUANG	100	meter
528	Pengadaan PJU pada jalan kota / jalan arteri/ jalan kolektor (lebar jalan > 4 meter,)	Belum ada tiang listrik dan lampu	Jl. Abadi RT 09 Kel. Gunung Sari Ilir, Kota Balikpapan	DINAS PERHUBUNGAN	1	tiang
529	Hibah Badan/Lembaga/Organisasi Keagamaan, Rumah Ibadah, dan Kegiatan Keagamaan	Perlengkapan Sound System untuk Yayasan Kreasi Generasi Kita	Jl. Mulawarman Komplek Perum. Borneo Paradiso Kel. Sepinggang, Kota Balikpapan	SEKRETARIAT DAERAH	8	unit
530	Peningkatan/Perkerasan/se menisasi jalan lingkungan(lebar Jalan < 4 meter)	Jalan Rusak/Berlubang dan licin	Jl. Soekarno Hatta Gang Budi Rahayu RT 01 Kelurahan Muara Rapak Kecamatan Balikpapan Utara, Kota Balikpapan	DINAS PEKERJAAN UMUM	150	Meter
531	Peningkatan/Perkerasan/se menisasi jalan lingkungan(lebar Jalan < 4 meter)	Semenisasi sudah rusak dan berlobang	RT 58 Kel. Sumber Rejo, Kota Balikpapan	DINAS PEKERJAAN UMUM	150	meter
532	Peningkatan/Perkerasan/se menisasi jalan lingkungan(lebar Jalan < 4 meter)	Jalan masih tanah dan hanya ada pengerasan seadanya dari swadaya masyarakat	Jl. Batu Butok Gang Murai RT 60 Kelurahan Muara Rapak Kecamatan Balikpapan Utara, Kota Balikpapan	DINAS PEKERJAAN UMUM	150	Meter



NO	USULAN	MASALAH	ALAMAT LOKASI	OPD TUJUAN AKHIR	VOLUME	SATUAN
533	Peningkatan/Perkerasan/se menisasi jalan lingkungan(lebar Jalan < 4 meter)	Jalan masih tanah dan belum ada pengerasan	Jl. Soekarno Hatta Gang Diana RT 29 Kelurahan Graha Indah Kecamatan Balikpapan Utara, Kota Balikpapan	DINAS PEKERJAAN UMUM	100	Meter
534	Peningkatan/Perkerasan/se menisasi jalan lingkungan(lebar Jalan < 4 meter)	Jalan masih tanah dan belum ada pengerasan	Jl. Soekarno Hatta Gang Nyaman RT 35 Kelurahan Graha Indah Kecamatan Balikpapan Utara, Kota Balikpapan	DINAS PEKERJAAN UMUM	100	Meter
535	Peningkatan/Perkerasan/se menisasi jalan lingkungan(lebar Jalan < 4 meter)	Jalan Rusak/berlubang dan licin	Jl. Batu Butok RT 84 Kelurahan Muara Rapak Kecamatan Balikpapan Utara, Kota Balikpapan	DINAS PEKERJAAN UMUM	150	Meter
536	Peningkatan/Perkerasan/se menisasi jalan lingkungan(lebar Jalan < 4 meter)	Jalan rusak/berlubang	Jl. Tepo Km.10 RT 06 Kelurahan Karang Joang Kecamatan Balikpapan Utara, Kota Balikpapan	DINAS PEKERJAAN UMUM	150	Meter
537	Peningkatan/Perkerasan/se menisasi jalan lingkungan(lebar Jalan < 4 meter)	Jalan rusak/berlubang dan licin	Jl. Stelling Gang Cobra RT 40 Kelurahan Gunung Samarinda Kecamatan Balikpapan Utara, Kota Balikpapan	DINAS PEKERJAAN UMUM	150	Meter
538	Rehabilitasi/Perbaikan drainase/gorong-gorong lingkungan (lebar drainase < 1)	Dinding dan lantai drainase sudah rusak/jebol	Jl. Stelling Gang Cobra RT 40 Kelurahan Gunung Samarinda Kecamatan Balikpapan Utara, Kota Balikpapan	DINAS PEKERJAAN UMUM	200	Meter
539	Pembangunan drainase/gorong-gorong lingkungan (lebar drainase < 1)	Drainase sebagian masih berupa saluran alami yang dibuat oleh warga	Jl. Batu Butok Gang Walet RT 60 Kelurahan Muara Rapak Kecamatan Balikpapan Utara, Kota Balikpapan	DINAS PEKERJAAN UMUM	200	Meter
540	Peningkatan/Perkerasan/se menisasi jalan lingkungan(lebar Jalan < 4 meter)	Peningkatan Jalan di Lingkungan RT 35, yang telah Rusak dengan Ukuran 120 M x 4 M	Perum Bumi Rengganis RT 34 Blok 1D - 2D - 3D, Kelurahan Gunung Bahagia, Kecamatan Balikpapan Selatan, Kota Balikpapan	DINAS PEKERJAAN UMUM	120	Meter
541	Peningkatan drainase/gorong-gorong lingkungan (lebar drainase < 1)	Peningkatan Drainase di Lingkungan RT 35, yang telah Rusak dengan Ukuran 120 M x 0,5 M	Perum Bumi Rengganis RT 34 Blok 1D - 2D - 3D, Kelurahan Gunung Bahagia, Kecamatan Balikpapan Selatan, Kota Balikpapan	DINAS PEKERJAAN UMUM	120	Meter
544	Peningkatan/Perkerasan/se menisasi jalan lingkungan(lebar Jalan < 4 meter)	Peningkatan Jalan di Lingkungan RT 14, yang telah Rusak dengan Ukuran 150 M x 4M	RT 14, Kelurahan Sepinggung Baru, Kecamatan Balikpapan Selatan, Kota Balikpapan	DINAS PEKERJAAN UMUM	150	Meter
545	Peningkatan drainase/gorong-gorong lingkungan (lebar drainase < 1)	Peningkatan Drainase di Lingkungan RT 14, yang telah Rusak dengan Ukuran 100 M x 0,5 M x 0,5 M	RT 14, Kelurahan Sepinggung Baru, Kecamatan Balikpapan Selatan, Kota Balikpapan	DINAS PEKERJAAN UMUM	100	Meter
547	Peningkatan/Perkerasan/se menisasi jalan lingkungan(lebar Jalan < 4 meter)	jalan masih tanah butuh pengerasan jalan	RT. 30 Kelurahan Lamaru, Kota Balikpapan	DINAS PEKERJAAN UMUM	150	meter
548	Peningkatan/Perkerasan/se menisasi jalan kota/ jalan arteri/ jalan kolektor (lebar jalan > 4 meter)	Peningkatan Jalan di Lingkungan RT 39, yang telah Rusak dengan Ukuran 300 M x 6 M	RT 39, Kelurahan Sepinggung Baru, Kecamatan Balikpapan Selatan, Kota Balikpapan	DINAS PEKERJAAN UMUM	300	Meter
553	Peningkatan/Perkerasan/se menisasi jalan lingkungan(lebar Jalan < 4 meter)	Peningkatan Jalan di Lingkungan RT 63, yang telah Rusak dengan Ukuran 80 M x 4 M	RT 63, Kelurahan Sepinggung Baru, Kecamatan Balikpapan Selatan, Kota Balikpapan	DINAS PEKERJAAN UMUM	80	Meter
554	Peningkatan drainase/gorong-gorong lingkungan (lebar drainase < 1)	Peningkatan Drainase di Lingkungan RT 54, yang telah Rusak dengan Ukuran 300 Mx 0,7 M x 0,5 M	RT 54, Kelurahan Sepinggung Baru, Kecamatan Balikpapan Selatan, Kota Balikpapan	DINAS PEKERJAAN UMUM	300	Meter
555	Pembangunan drainase/gorong-gorong lingkungan (lebar drainase < 1)	Dinding dan lantai drainase sudah rusak/jebol dan sebagian besar drainase masih merupakan saluran alami	Jl. AW Syahrani RT 43 Gang Diana Kelurahan Batu Ampar Kecamatan Balikpapan Utara, Kota Balikpapan	DINAS PEKERJAAN UMUM	200	Meter
556	Peningkatan drainase/gorong-gorong lingkungan (lebar drainase < 1)	Peningkatan Drainase di Lingkungan RT 39, yang telah Rusak dengan Ukuran 150M x 0,5 M x 0,5 M	RT 39, Kelurahan Sepinggung, Kecamatan Balikpapan Selatan, Kota Balikpapan	DINAS PEKERJAAN UMUM	150	Meter



NO	USULAN	MASALAH	ALAMAT LOKASI	OPD TUJUAN AKHIR	VOLUME	SATUAN
557	Pembangunan drainase/gorong-gorong lingkungan (lebar drainase < 1)	Saluran drainase masih merupakan saluran alami	Jl. Lanan Raya RT 46 Kelurahan Batu Ampar Kecamatan Balikpapan Utara, Kota Balikpapan	DINAS PEKERJAAN UMUM	150	Meter
558	Peningkatan/Perkerasan/se menisasi jalan kota/ jalan arteri/ jalan kolektor (lebar jalan > 4 meter)	Peningkatan Jalan di Lingkungan RT 42, yang telah Rusak dengan Ukuran 200 M x 6 M	RT 42, Kelurahan Sepinggung Baru, Kecamatan Balikpapan Selatan, Kota Balikpapan	DINAS PEKERJAAN UMUM	200	Meter
559	Pelebaran dimensi drainase/gorong-gorong lingkungan (lebar drainase < 1)	Saluran drainase terlalu kecil sehingga sering terjadi luapan air dan mengakibatkan genangan air di jalan	Jl. Batu Butok RT 84 Kelurahan Muara Rapak Kecamatan Balikpapan Utara, Kota Balikpapan	DINAS PEKERJAAN UMUM	200	Meter
560	Peningkatan/Perkerasan/se menisasi jalan lingkungan(lebar Jalan < 4 meter)	jalan rusak perlu peningkatan jalan	RT. 15 Kelurahan manggar, Kota Balikpapan	DINAS PEKERJAAN UMUM	150	meter
561	Peningkatan/Perkerasan/se menisasi jalan lingkungan(lebar Jalan < 4 meter)	jalan rusak perlu peningkatan jalan	RT. 94 Kelurahan Manggar, Kota Balikpapan	DINAS PEKERJAAN UMUM	150	meter
563	Perkerasan/semenisasi jalan kota/ jalan arteri/ jalan kolektor (lebar jalan > 4 meter)	Peningkatan Jalan Lingkungan di RT 07 yang telah Rusak, dengan ukuran 100 Meter x 6 Meter	RT 07, Kelurahan Sepinggung Baru, Kecamatan Balikpapan Selatan, Kota Balikpapan	DINAS PEKERJAAN UMUM	100	Meter
564	Peningkatan/Perkerasan/se menisasi jalan lingkungan(lebar Jalan < 4 meter)	Peningkatan Jalan Lingkungan RT 64 yang telah Rusak dengan ukuran 150 M x 4 M	RT. 64 Kelurahan Sepinggung, Kecamatan Balikpapan Selatan, Kota Balikpapan	DINAS PEKERJAAN UMUM	150	Meter
565	Peningkatan/Perkerasan/se menisasi jalan lingkungan(lebar Jalan < 4 meter)	Peningkatan Jalan Lingkungan RT 39 Yang Telah Rusak dengan ukuran 150 M X 4 M	RT. 39, Kelurahan Sepinggung, Kecamatan Balikpapan Selatan, Kota Balikpapan	DINAS PEKERJAAN UMUM	150	Meter
566	Pengadaan PJU pada jalan kota / jalan arteri/ jalan kolektor (lebar jalan > 4 meter,)	jalan utama lebar 4 meter perlu penerangan jalan karena jalan sangat gelap di malam hari	RT. 21 Kelurahan Manggar, Kota Balikpapan	DINAS PERHUBUNGAN	3	titik
567	Rehabilitasi/Perbaikan drainase/gorong-gorong lingkungan (lebar drainase < 1)	Perlukan Perbaikan karena terdapat beberapa parit di lingkungan pecah dan berlubang. Panjang : 400 m , Lebar : 0.5 m	Jl Mangga GG. Nur RT 09 Kelurahan Mekar Sari , Kota Balikpapan	DINAS PEKERJAAN UMUM	400	m
568	Pembangunan jembatan lingkungan (lebar jembatan < 4 meter)	jembatan kayu di lingkungan RT. 73 rusak perlu perbaikan	RT. 73 kelurahan Manggar, Kota Balikpapan	DINAS PEKERJAAN UMUM	150	meter
569	Rehabilitasi/Perbaikan drainase/gorong-gorong lingkungan (lebar drainase < 1)	Beberapa titik kondisi parit dinding dan dasar parit sudah terkikis, diperlukan perbaikan. Ukuran Panjang : 300 meter · Lebar : 0.5 meter	Jl. Hendraan Sie RT 031 Kelurahan Mekar Sari, Kota Balikpapan	DINAS PEKERJAAN UMUM	300	m
570	Pembangunan siring/turap pada Kawasan Permukiman (lebar Jalan < 4 meter)	kondisi (Siring/Turap) yang ada saat ini rawan longsor. Ukuran Panjang : 60 m Tinggi: 5 m	Lingkungan RT 010 Kelurahan Mekar Sari , Kota Balikpapan	DINAS PEKERJAAN UMUM	60	m
571	Hibah Badan/Lembaga/Organisasi Keagamaan, Rumah Ibadah, dan Kegiatan Keagamaan	musholla perlu perbaikan	jalan proklamasi gang pasir putih RT. 36 kelurahan manggar, Kota Balikpapan	SEKRETARIAT DAERAH	1	unit
572	Pembangunan siring/turap pada Kawasan Permukiman (lebar Jalan < 4 meter)	Terdapat siringan jalan yang rawan longsor. Ukurannya Panjang Jalan ± 50 meter dan tinggi Siring ± 3 meter	Lingkungan RT 019 Kelurahan Mekar Sari , Kota Balikpapan	DINAS PEKERJAAN UMUM	50	m
573	Hibah Badan/Lembaga/Organisasi Keagamaan, Rumah Ibadah, dan Kegiatan Keagamaan	butuh bantuan dana untuk sarana dan prasaran	jl. paus RT. 25 BTN kelurahan manggar baru, Kota Balikpapan	SEKRETARIAT DAERAH	10	unit
574	Peningkatan/Perkerasan/se menisasi jalan lingkungan(lebar Jalan < 4 meter)	jalan rusak perlu adanya perbaikan jembatan dan semenisasi.	RT. 39 Kelurahan Klandasan ilir, Kota Balikpapan	DINAS PEKERJAAN UMUM	700	m3
575	Peningkatan drainase/gorong-gorong lingkungan (lebar drainase < 1)	peningkatan drainase karena sering terjadinya banjir	RT. 39 Kelurahan Klandasan ilir, Kota Balikpapan	DINAS PEKERJAAN UMUM	240	m3
576	Peningkatan/Perkerasan/se menisasi jalan lingkungan(lebar Jalan < 4 meter)	jalan rusak perlu adanya peningkatan semenisasi jalan lingkungan	RT. 33 TELAGA SARI, Kota Balikpapan	DINAS PEKERJAAN UMUM	120	m3
577	Peningkatan/Perkerasan/se menisasi jalan lingkungan(lebar Jalan < 4 meter)	jalan masih banyak yang berupa tanah lempung sehingga sering licin saat hujan	Jalan Batu Ratna, Gang Ayem Tentrem KM 11, RT 014 Kelurahan Karang Joang, Kota Balikpapan	DINAS PEKERJAAN UMUM	150	meter
578	Peningkatan drainase/gorong-gorong	sering terjadi banjir saat hujan , karena belum ada	Jalan Batu Ratna KM 11, RT 014 Kelurahan	DINAS PEKERJAAN UMUM	300	meter



NO	USULAN	MASALAH	ALAMAT LOKASI	OPD TUJUAN AKHIR	VOLUME	SATUAN
	lingkungan (lebar drainase < 1)	drainase di sebelah jalan utama	karang Joang, Kota Balikpapan			
579	Peningkatan/Perkerasan/semenisasi jalan lingkungan(lebar Jalan < 4 meter)	kondisi jalan masih swadaya masyarakat yang sudah rusak, sehingga saat hujan sering tergenang air	Jalan Batu ratna KM 11, perumahan Atlantik Village, RT 063 Kelurahan Karang Joang, Kota Balikpapan	DINAS PEKERJAAN UMUM	150	meter
580	Peningkatan drainase/gorong-gorong lingkungan (lebar drainase < 1)	sering terjadi banjir karena belum memiliki drainase permanen	jalan Batu ratna, Perumahan Atlantik Village , RT 063 Kelurahan Karang Joang, Kota Balikpapan	DINAS PEKERJAAN UMUM	150	meter
581	Peningkatan/Perkerasan/semenisasi jalan lingkungan(lebar Jalan < 4 meter)	Perbaikan Semenisasi Jalan	RT 97 Kel. Manggar, Kota Balikpapan	DINAS PEKERJAAN UMUM	140	meter
582	Perkerasan/semenisasi jalan kota/ jalan arteri/ jalan kolektor (lebar jalan > 4 meter)	Perbaikan Semenisasi Jalan	RT 61 Kel. Manggar, Kota Balikpapan	DINAS PEKERJAAN UMUM	150	meter
584	Perkerasan/semenisasi jalan kota/ jalan arteri/ jalan kolektor (lebar jalan > 4 meter)	Perbaikan Semenisasi Jalan	RT 03 Kel. Manggar, Kota Balikpapan	DINAS PEKERJAAN UMUM	125	meter
585	Perkerasan/semenisasi jalan kota/ jalan arteri/ jalan kolektor (lebar jalan > 4 meter)	Perbaikan Semenisasi Jalan	RT 36 Kel. Teritip, Kota Balikpapan	DINAS PEKERJAAN UMUM	110	meter
586	Peningkatan/Perkerasan/semenisasi jalan lingkungan(lebar Jalan < 4 meter)	Jalan masih bersifat alami	RT. 91 Manggar, Kota Balikpapan	DINAS PEKERJAAN UMUM	200	m
587	(Dana Kelurahan) Pembangunan Posyandu dan Posbindu di wilayah Kecamatan Balikpapan Timur	Belum terdapat posyandu di RT. 91 Manggar	RT. 91 Manggar, Kota Balikpapan	KECAMATAN BALIKPAPAN TIMUR	120	m ²
588	Peningkatan/Perkerasan/semenisasi jalan lingkungan(lebar Jalan < 4 meter)	Jalan masih berupa tanah	RT. 07 Manggar, Kota Balikpapan	DINAS PEKERJAAN UMUM	200	m
589	Peningkatan/Perkerasan/semenisasi jalan lingkungan(lebar Jalan < 4 meter)	Jalan masih berupa tanah	RT. 58 Manggar, Kota Balikpapan	DINAS PEKERJAAN UMUM	200	m
590	Peningkatan drainase/gorong-gorong lingkungan (lebar drainase < 1)	Drainase masih bersifat alami	RT. 20 Lamaru, Kota Balikpapan	DINAS PEKERJAAN UMUM	200	m
591	Peningkatan drainase/gorong-gorong lingkungan (lebar drainase < 1)	Drainase masih bersifat alami	RT. 81 Manggar, Kota Balikpapan	DINAS PEKERJAAN UMUM	500	m
592	Peningkatan/Perkerasan/semenisasi jalan lingkungan(lebar Jalan < 4 meter)	Jalan masih berupa tanah	RT. 35 Teritip, Kota Balikpapan	DINAS PEKERJAAN UMUM	135	m
593	Peningkatan/Perkerasan/semenisasi jalan lingkungan(lebar Jalan < 4 meter)	Jalan masih berupa tanah	RT. 47 Teritip, Kota Balikpapan	DINAS PEKERJAAN UMUM	120	m
594	Peningkatan/Perkerasan/semenisasi jalan lingkungan(lebar Jalan < 4 meter)	Jalan masih berupa tanah	RT. 15 Manggar, Kota Balikpapan	DINAS PEKERJAAN UMUM	110	m
595	Peningkatan drainase/gorong-gorong lingkungan (lebar drainase < 1)	drainase masih berupa tanah	RT. 11 Manggar Baru, Kota Balikpapan	DINAS PEKERJAAN UMUM	200	m
596	Peningkatan/Perkerasan/semenisasi jalan lingkungan(lebar Jalan < 4 meter)	Jalan mulai mengalami kerusakan	RT. 11 Manggar Baru, Kota Balikpapan	DINAS PEKERJAAN UMUM	105	m
597	Peningkatan/Perkerasan/semenisasi jalan lingkungan(lebar Jalan < 4 meter)	Jalan masih berupa tanah	RT. 90 Manggar, Kota Balikpapan	DINAS PEKERJAAN UMUM	200	m
598	Peningkatan/Perkerasan/semenisasi jalan lingkungan(lebar Jalan < 4 meter)	Jalan masih berupa tanah	RT. 25 Lamaru, Kota Balikpapan	DINAS PEKERJAAN UMUM	200	m
599	Peningkatan/Perkerasan/semenisasi jalan lingkungan(lebar Jalan < 4 meter)	Jalan masih berupa tanah	RT. 97 Manggar, Kota Balikpapan	DINAS PEKERJAAN UMUM	120	m
600	Peningkatan/Perkerasan/semenisasi jalan lingkungan(lebar Jalan < 4 meter)	Jalan masih berupa tanah	RT. 80 Manggar, Kota Balikpapan	DINAS PEKERJAAN UMUM	360	m
601	Perkerasan/semenisasi jalan kota/ jalan arteri/ jalan	Kerusakan jalan lingkungan dan	Jalan Gang Delima RT.44 Kelurahan	DINAS PEKERJAAN UMUM	100	Meter



NO	USULAN	MASALAH	ALAMAT LOKASI	OPD TUJUAN AKHIR	VOLUME	SATUAN
	kolektor (lebar jalan > 4 meter)	membutuhkan semenisasi jalan	Graha Indah, Kota Balikpapan			
602	Peningkatan/Perkerasan/semenisasi jalan lingkungan(lebar Jalan < 4 meter)	Kerusakan Jalan Lingkungan	Jalan Soekarno Hatta Km.10 Gang Mujahidin1 RT.09 Kelurahan Karang Joang, Kota Balikpapan	DINAS PEKERJAAN UMUM	250	Meter
603	Perkerasan/semenisasi jalan kota/ jalan arteri/ jalan kolektor (lebar jalan > 4 meter)	Kerusakan Parah jalan lingkungan	Jalan Batu Ratna Jalan Lingkungan RT.54 Kelurahan Karang Joang, Kota Balikpapan	DINAS PEKERJAAN UMUM	150	Meter
604	Peningkatan drainase/gorong-gorong lingkungan (lebar drainase < 1)	Peningkatan Drainase Lingkungan di RT 34 yang telah Rusak, dengan ukuran 150 Meter x 1 Meter x 0,5 Mete	RT 35 Blok 1A, Kelurahan Gunung Bahagia, Kecamatan Balikpapan Selatan, Kota Balikpapan	DINAS PEKERJAAN UMUM	150	Meter
605	Peningkatan drainase/gorong-gorong lingkungan (lebar drainase < 1)	Peningkatan Drainase Lingkungan RT 19 yang telah Rusak dengan ukuran 150 Meter x 0,5 Meter x 0,5 Meter	GG Edelwis RT 19, Kelurahan Sepinggian Baru Kecamatan Balikpapan Selatan, Kota Balikpapan	DINAS PEKERJAAN UMUM	150	Meter
606	Peningkatan/Perkerasan/semenisasi jalan kota/ jalan arteri/ jalan kolektor (lebar jalan > 4 meter)	Peningkatan Jalan Lingkungan RT 19 yang telah Rusak dengan ukuran 150 Meter x 6 Meter	RT 19, Blok G, Kelurahan Sepinggian Baru, Kecamatan Balikpapan Selatan, Kota Balikpapan	DINAS PEKERJAAN UMUM	150	Meter
607	Peningkatan drainase/gorong-gorong (lebar drainase > 1 meter)	Peningkatan Drainase Lingkungan RT 8 yang telah Rusak, dengan ukuran 150 M x 1,5 M x 2 M	RT 8, Kelurahan Sungai Nangka, Kecamatan Balikpapan Selatan, Kota Balikpapan	DINAS PEKERJAAN UMUM	150	Meter
608	Peningkatan drainase/gorong-gorong lingkungan (lebar drainase < 1)	Peningkatan Drainase di Lingkungan RT 25 yang telah Rusak dengan Ukuran 100 M x 0,5 M x 0,5 M	JL Praja III RT 25 , Kelurahan Sepinggian Baru, Kecamatan Balikpapan Selatan, Kota Balikpapan	DINAS PEKERJAAN UMUM	100	Meter
609	Peningkatan/Perkerasan/semenisasi jalan lingkungan(lebar Jalan < 4 meter)	Peningkatan Jalan Lingkungan RT 42 yang telah Rusak, dengan ukuran 150 M x 4 M	RT 42 , Kelurahan Sepinggian , Kecamatan Balikpapan Selatan, Kota Balikpapan	DINAS PEKERJAAN UMUM	150	Meter
610	Peningkatan drainase/gorong-gorong lingkungan (lebar drainase < 1)	Peningkatan Drainase Lingkungan RT 08 yang telah Rusak dengan Ukuran 100 M x 0,5 M x 0,5 CM	RT 08 , Kelurahan Sepinggian Baru , Kecamatan Balikpapan Selatan, Kota Balikpapan	DINAS PEKERJAAN UMUM	100	Meter
611	Peningkatan/Perkerasan/semenisasi jalan lingkungan(lebar Jalan < 4 meter)	Peningkatan Jalan Lingkungan RT 22 yang telah Rusak, dengan ukuran 200 M x 4 M	RT 22 , Kelurahan Sepinggian , Kecamatan Balikpapan Selatan, Kota Balikpapan	DINAS PEKERJAAN UMUM	200	Meter
612	Peningkatan/Perkerasan/semenisasi jalan lingkungan(lebar Jalan < 4 meter)	Peningkatan Jalan Lingkungan RT 02 yang telah Rusak, dengan ukuran 110 M x 3 M	RT 02 , Kelurahan Sepinggian Baru , Kecamatan Balikpapan Selatan, Kota Balikpapan	DINAS PEKERJAAN UMUM	110	Meter
620	Pembangunan drainase/gorong-gorong (lebar drainase > 1 meter)	drainase di wilayah RT.46, yang masuk tidak teratur dan kontur tanah diperbukitan hal ini dapat mengakibatkan erosi dan tanah longsor	Jl.Sultan Hasanuddin RT.46 No.97 Balikpapan 76133 Kel.Baru Ulu, Kota Balikpapan	DINAS PEKERJAAN UMUM	250	Meter
635	Peningkatan drainase/gorong-gorong (lebar drainase > 1 meter)	Peningkatan Drainase Lingkungan di RT 54 yang telah Rusak, dengan ukuran 200 Meter x 1,5 Meter x 50 Centi Meter	RT 54, Kelurahan Gunung Bahagia, Kecamatan Balikpapan Selatan, Kota Balikpapan	DINAS PEKERJAAN UMUM	200	Meter
637	Peningkatan drainase/gorong-gorong lingkungan (lebar drainase < 1)	Memperhatikan kondisi Drainase yang mulai rusak dan genangan air yang membahasi jalan yang memberikan dampak kepada masyarakat Kelurahan Baru Ulu	RT.06 Kelurahan Baru Ulu Kecamatan Balikpapan Barat, Kota Balikpapan	DINAS PEKERJAAN UMUM	250	Meter
638	Peningkatan/Perkerasan/semenisasi jalan lingkungan(lebar Jalan < 4 meter)	Memperhatikan kondisi jalan yang sudah rusak dan semen jalan sudah rusak dan genangan air yang membasahi jalan	RT.41 Kelurahan Baru Ulu Kecamatan Balikpapan Barat, Kota Balikpapan	DINAS PEKERJAAN UMUM	100	Meter
639	Peningkatan drainase/gorong-gorong lingkungan (lebar drainase < 1)	Kondisi Drainase yang mulai rusak dan belum ada diperbaiki sama sekali	RT.19 Kelurahan Baru Ulu Kecamatan Balikpapan Barat, Kota Balikpapan	DINAS PEKERJAAN UMUM	200	Meter
640	Pembangunan jembatan lingkungan (lebar jembatan < 4 meter)	Memperhatikan kondisi di lingkungan yang memerlukan pagar untuk jembatan demi keamanan dan keselamatan warga yang memberikan dampak kepada masyarakat Kelurahan	RT.28 Kelurahan Baru Ulu Kecamatan Balikpapan Barat, Kota Balikpapan	DINAS PEKERJAAN UMUM	150	Meter



NO	USULAN	MASALAH	ALAMAT LOKASI	OPD TUJUAN AKHIR	VOLUME	SATUAN
		Baru Ulu				
641	Peningkatan/Perkerasan/se menisasi jalan lingkungan(lebar Jalan < 4 meter)	kondisi jalan masih tanah lempung sehingga saat hujan jalanan licin dan tergenang	Jalan Tepo KM 10, Gang Mujahidin 7, RT 08 Kelurahan Karang Joang, Kota Balikpapan	DINAS PEKERJAAN UMUM	200	meter
642	Peningkatan/Perkerasan/se menisasi jalan lingkungan(lebar Jalan < 4 meter)	kondisi jalan lingkungan masih tanah lempung, jika hujan jadi licin dan sering tergenang air	Jalan Tepo, Gang Mujahidin 2, KM 10 , RT 08 Kelurahan Karang Joang, Kota Balikpapan	DINAS PEKERJAAN UMUM	200	meter
643	(Dana Kelurahan) Pengadaan PJU pada jalan pemukiman di Wilayah Kecamatan Balikpapan Kota (lebar jalan < 4 meter)	pemeliharaan pju dan pasang baru beserta asesoris	rt 50 klandasan ilir, Kota Balikpapan	KECAMATAN BALIKPAPAN KOTA	2	bh
644	(SPGRM) Perbaikan Posyandu dan Posbindu di wilayah Kecamatan Balikpapan Kota	perbaikan posyandu	rt 50 klandasan ilir, Kota Balikpapan	KECAMATAN BALIKPAPAN KOTA	200	meter
645	Pembangunan drainase/gorong-gorong lingkungan (lebar drainase < 1)	Pembangunan Kembali Drainase yang sudah rusak	RT 12 Kel. Sepinggian Baru, Kota Balikpapan	DINAS PEKERJAAN UMUM	200	meter
646	Perkerasan/semenisasi jalan kota/ jalan arteri/ jalan kolektor (lebar jalan > 4 meter)	Perbaikan semenisasi jalan	Rt 07 Kel. Sepinggian Baru, Kota Balikpapan	DINAS PEKERJAAN UMUM	50	meter
647	Pembangunan siring/turap pada jalan kota / jalan arteri/ jalan kolektor (lebar jalan > 4 meter)	Tanah Longsor dan Kerusakan Jalan	Jl. Riko Gg. Aman RT. 22 Kel. Baru Tengah, Kec. Balikpapan barat, Kota Balikpapan	DINAS PEKERJAAN UMUM	225	m2
648	Rehabilitasi/Perbaikan jembatan pada jalan kota/ jalan arteri/ jalan kolektor (lebar jalan > 4 meter)	Perbaiki Jembatan yang sudah rusak	RT 37 Kel. Sepinggian Baru, Kota Balikpapan	DINAS PEKERJAAN UMUM	6	meter
649	Peningkatan/Perkerasan/se menisasi jalan kota/ jalan arteri/ jalan kolektor (lebar jalan > 4 meter)	Terjadi Genangan Air Setelah Hujan	RT 23, Kel. Teritip, Kec. Balikpapan Timur , Kota Balikpapan	DINAS PEKERJAAN UMUM	270	m2
650	Peningkatan/Perkerasan/se menisasi jalan kota/ jalan arteri/ jalan kolektor (lebar jalan > 4 meter)	Terjadi Genangan air	RT.35 Kel. Baru Tengah, Kota Balikpapan	DINAS PEKERJAAN UMUM	400	m2
651	Peningkatan drainase/gorong-gorong (lebar drainase > 1 meter)	Terjadi Longsor	RT. 35 Kel. Baru Tengah , Kota Balikpapan	DINAS PEKERJAAN UMUM	200	m2
652	Rehabilitasi/Perbaikan jembatan pada jalan kota/ jalan arteri/ jalan kolektor (lebar jalan > 4 meter)	Sering Terjadi rawan Kecelakaan	RT. 52 Kel. Baru Ulu , Kota Balikpapan	DINAS PEKERJAAN UMUM	700	m2
653	Perkerasan/semenisasi jalan kota/ jalan arteri/ jalan kolektor (lebar jalan > 4 meter)	Sering Terjadi rawan kecelakaan	RT. 52 Kel. Baru Ulu, Kota Balikpapan	DINAS PEKERJAAN UMUM	700	m2
654	Peningkatan/Perkerasan/se menisasi jalan kota/ jalan arteri/ jalan kolektor (lebar jalan > 4 meter)	terjadi Genangan Air	RT. 17 Kel. Baru Ulu, Kota Balikpapan	DINAS PEKERJAAN UMUM	187	m2
655	Rehabilitasi/Perbaikan jembatan pada jalan kota/ jalan arteri/ jalan kolektor (lebar jalan > 4 meter)	Takutnya akan terjadi Kecelakaan	RT. 17 kel. Baru Ulu, Kota Balikpapan	DINAS PEKERJAAN UMUM	187	m2
656	Perkerasan/semenisasi jalan kota/ jalan arteri/ jalan kolektor (lebar jalan > 4 meter)	Terjadi genangan Air	Jl. Klamono RT. 27 Kel. Margo Mulyo, Kota Balikpapan	DINAS PEKERJAAN UMUM	780	m2
657	Perkerasan/semenisasi jalan kota/ jalan arteri/ jalan kolektor (lebar jalan > 4 meter)	Terjadi genangan Air	Jl. Ketapang RT. 46 Kel. Margo Mulyo, Kota Balikpapan	DINAS PEKERJAAN UMUM	780	m2
658	Pembangunan jembatan pada jalan kota/ jalan arteri/ jalan kolektor (lebar jalan > 4 meter)	Takutnya Kedepannya akan terjadi kecelakaan	Gang Seberang TK Kenangan RT. 12 Kel. Baru Ulu., Kota Balikpapan	DINAS PEKERJAAN UMUM	160	m2
659	Perkerasan/semenisasi jalan kota/ jalan arteri/ jalan kolektor (lebar jalan > 4 meter)	Terjadi Genangan Air dan akses jalan susah	Jl. Sumber Makmur 1 RT. 16 Kel. Kariangau Kec. Balikpapan Barat, Kota Balikpapan	DINAS PEKERJAAN UMUM	900	m2
660	Peningkatan/Perkerasan/se menisasi jalan kota/ jalan arteri/ jalan kolektor (lebar jalan > 4 meter)	Terjadi Genangan air	Jl. Sultan Hasanuddin, Gg PGRI 7 RT. 39 Kel. Baru Ulu Kec. Balikpapan Barat , Kota Balikpapan	DINAS PEKERJAAN UMUM	200	m2
661	Perkerasan/semenisasi jalan kota/ jalan arteri/ jalan kolektor (lebar jalan > 4 meter)	Terjadi Genangan Air dan Akses Jalan Masuk Susah	Jl. Sumber Makmur 1 RT. 16 Kel. Kariangau Kec. Balikpapan Barat, Kota Balikpapan	DINAS PEKERJAAN UMUM	400	m2
662	Peningkatan/Perkerasan/se menisasi jalan kota/ jalan arteri/ jalan kolektor (lebar jalan > 4 meter)	Terjadi Genangan Air dan Akses Jalan Masuk Rusak	RT. 42 Kel. Baru Ulu Kec. Balikpapan Barat, Kota Balikpapan	DINAS PEKERJAAN UMUM	800	m2



NO	USULAN	MASALAH	ALAMAT LOKASI	OPD TUJUAN AKHIR	VOLUME	SATUAN
663	Perkerasan/semenisasi jalan kota/ jalan arteri/ jalan kolektor (lebar jalan > 4 meter)	Terjadi Genangan Air	RT. 14 Kel. Margo Mulyo Kec. Balikpapan Barat, Kota Balikpapan	DINAS PEKERJAAN UMUM	240	m2
664	Pembangunan jembatan pada jalan kota/ jalan arteri/ jalan kolektor (lebar jalan > 4 meter)	Akses Jembatan Rusak	RT. 27 Kel. Margo Mulyo Kec. Balikpapan Barat, Kota Balikpapan	DINAS PEKERJAAN UMUM	14	m2
665	Perkerasan/semenisasi jalan kota/ jalan arteri/ jalan kolektor (lebar jalan > 4 meter)	Terjadi genangan Air dan Akses Jalan Rusak	Jl. Agung Tunggal RT. 17 Gg. Berkah Kel. Damai Baru , Kota Balikpapan	DINAS PEKERJAAN UMUM	150	m2
666	Pembangunan drainase/gorong-gorong (lebar drainase > 1 meter)	Terjadi Banjir dan Genangan Air	Jl. Agung tunggal RT. 17 Gg. Berkah Kel. Damai Baru, Kota Balikpapan	DINAS PEKERJAAN UMUM	9600	m3
668	Rehabilitasi/Perbaikan jembatan pada jalan kota/ jalan arteri/ jalan kolektor (lebar jalan > 4 meter)	Terjadi Genangan Air	RT. 03 Kel. Baru Tengah , Kota Balikpapan	DINAS PEKERJAAN UMUM	300	m2
669	Peningkatan drainase/gorong-gorong lingkungan (lebar drainase < 1)	banyak mengalami runtuh dinding dasar / parit	RT 25 Sepinggian Baru, Kota Balikpapan	DINAS PEKERJAAN UMUM	150	meter
670	Rehabilitasi/Perbaikan jalan kota / jalan arteri/ jalan kolektor (lebar jalan > 4 meter,)	perbaikan jalan Rt.12	Rt.12 kel.Sungai Nangka Balikpapan Selatan , Kota Balikpapan	DINAS PEKERJAAN UMUM	150	Meter
671	Peningkatan/Perkerasan/semenisasi jalan lingkungan(lebar Jalan < 4 meter)	Akses jalan terbatas dan rawan kecelakaan	Jalan Perjuangan II RT 64 Kelurahan Batu Ampar Kecamatan Balikpapan Utara, Kota Balikpapan	DINAS PEKERJAAN UMUM	120	Meter
672	Rehabilitasi/Perbaikan jalan kota / jalan arteri/ jalan kolektor (lebar jalan > 4 meter,)	Perbaikan Jalan Rt.13 kel.Sungai Nangka	Rt.13 Kel.sungai Nangka Balikpapan Selatan , Kota Balikpapan	DINAS PEKERJAAN UMUM	150	Meter
673	Pembangunan drainase/gorong-gorong lingkungan (lebar drainase < 1)	Terjadi genangan air dan rawan banjir	Komp. Perum Asabri Blok D-1 RT 03 Kelurahan Graha Indah Kecamatan Balikpapan Utara, Kota Balikpapan	DINAS PEKERJAAN UMUM	200	Meter
674	Rehabilitasi/Perbaikan jalan kota / jalan arteri/ jalan kolektor (lebar jalan > 4 meter,)	Perbaikan/Peningkatan Jalan Rt. 18 kel.Sungai nangka	Rt.18 kel.Sungai Nangka Balikpapan Selatan , Kota Balikpapan	DINAS PEKERJAAN UMUM	160	Meter
675	Rehabilitasi/Perbaikan jalan kota / jalan arteri/ jalan kolektor (lebar jalan > 4 meter,)	Perbaikan Jalan Wilayah Rt.24 kel.Sungai Nangka	Rt.24 Sungai Nangka Balikpapan Selatan , Kota Balikpapan	DINAS PEKERJAAN UMUM	150	Meter
676	Peningkatan/Perkerasan/semenisasi jalan kota/ jalan arteri/ jalan kolektor (lebar jalan > 4 meter)	Terjadi genangan Air	RT. 3 Kel Baru Tengah Kec. Balikpapan barat, Kota Balikpapan	DINAS PEKERJAAN UMUM	300	m2
677	Peningkatan/Perkerasan/semenisasi jalan lingkungan(lebar Jalan < 4 meter)	Akses jalan terbatas dan rawan kecelakaan	Jl. Brantas D RT 34 Kelurahan Batu Ampar Kecamatan Balikpapan Utara, Kota Balikpapan	DINAS PEKERJAAN UMUM	150	Meter
678	Peningkatan/Perkerasan/semenisasi jalan kota/ jalan arteri/ jalan kolektor (lebar jalan > 4 meter)	Terjadi Genangan Air	RT. 5 Kel. Baru Tengah, Kec. Balikpapan Barat, Kota Balikpapan	DINAS PEKERJAAN UMUM	300	m2
679	Rehabilitasi/Perbaikan jalan lingkungan (lebar Jalan < 4 meter)	Akses jalan terbatas dan rawan kecelakaan	Jl. Sakura RT 47 Kelurahan Batu Ampar Kecamatan Balikpapan Utara, Kota Balikpapan	DINAS PEKERJAAN UMUM	90	Meter
680	Peningkatan/Perkerasan/semenisasi jalan kota/ jalan arteri/ jalan kolektor (lebar jalan > 4 meter)	Terjadi Genangan Air	RT. 1 Kel. Baru Tengah, Kota Balikpapan	DINAS PEKERJAAN UMUM	500	m2
681	Peningkatan/Perkerasan/semenisasi jalan kota/ jalan arteri/ jalan kolektor (lebar jalan > 4 meter)	Terjadi Genangan Air	RT. 5 Kel. Baru Tengah, Kec Balikpapan Barat, Kota Balikpapan	DINAS PEKERJAAN UMUM	400	m2
682	Rehabilitasi/Perbaikan jembatan pada jalan kota/ jalan arteri/ jalan kolektor (lebar jalan > 4 meter)	Akses Jalan Rusak	RT. 49 Kel. Baru Tengah, Kec. Balikpapan Barat, Kota Balikpapan	DINAS PEKERJAAN UMUM	350	m2
683	Peningkatan/Perkerasan/semenisasi jalan kota/ jalan arteri/ jalan kolektor (lebar jalan > 4 meter)	Terjadi Genangan Air	RT. 49 Kel. Baru Tengah, Kec. Balikpapan barat, Kota Balikpapan	DINAS PEKERJAAN UMUM	300	m2
684	Rehabilitasi/Perbaikan jalan lingkungan (lebar Jalan < 4 meter)	jalan rusak dan membahayakan pengguna jalan	RT. 10 Kelurahan Sungai Nangka, Kota Balikpapan	DINAS PEKERJAAN UMUM	54	m3
685	Pembangunan drainase/gorong-gorong (lebar drainase > 1 meter)	Aliran air Tersumbat	RT. 2 Kel. Baru Tengah, Kec. Balikpapan barat, Kota Balikpapan	DINAS PEKERJAAN UMUM	100	m3
686	Rehabilitasi/Perbaikan jalan	jalan lingkungan yang	RT. 30 Kelurahan	DINAS PEKERJAAN	385	m2



NO	USULAN	MASALAH	ALAMAT LOKASI	OPD TUJUAN AKHIR	VOLUME	SATUAN
	lingkungan (lebar Jalan < 4 meter)	rusak dan merupakan akses utama warga	Sepinggan, Kota Balikpapan	UMUM		
687	Rehabilitasi/Perbaikan jembatan pada jalan kota/ jalan arteri/ jalan kolektor (lebar jalan > 4 meter)	Akses Jalan Rusak	RT. 1 Kel. Baru Tengah Kec. Balikpapan barat, Kota Balikpapan	DINAS PEKERJAAN UMUM	300	m2
688	Rehabilitasi/Perbaikan jalan lingkungan (lebar Jalan < 4 meter)	Jalan lingkungan yang rusak dan membahayakan pengguna jalan	RT. 41 Kelurahan Sepinggan Baru, Kota Balikpapan	DINAS PEKERJAAN UMUM	380	m2
689	Rehabilitasi/Perbaikan jalan lingkungan (lebar Jalan < 4 meter)	Jalan lingkungan yang masih rusak dan merupakan akses utama warga lingkungan	RT. 11 Kelurahan Sepinggan, Kota Balikpapan	DINAS PEKERJAAN UMUM	420	m2
690	Rehabilitasi/Perbaikan jalan kota / jalan arteri/ jalan kolektor (lebar jalan > 4 meter,)	Jalan di lingkungan RT yang masih rusak dan merupakan akses utama warga	RT. 25 Kelurahan Sepinggan, Kota Balikpapan	DINAS PEKERJAAN UMUM	525	m2
691	Rehabilitasi/Perbaikan jalan lingkungan (lebar Jalan < 4 meter)	Jalan di lingkungan RT yang masih rusak dan membahayakan pengguna jalan	RT. 07 Kelurahan Sepinggan Baru, Kota Balikpapan	DINAS PEKERJAAN UMUM	380	m2
692	Rehabilitasi/Perbaikan jalan lingkungan (lebar Jalan < 4 meter)	Jalan lingkungan di RT yang masih rusak dan membahayakan pengguna jalan	RT. 63 Kelurahan Sepinggan, Kota Balikpapan	DINAS PEKERJAAN UMUM	400	m2
694	Rehabilitasi/Perbaikan jalan kota / jalan arteri/ jalan kolektor (lebar jalan > 4 meter,)	Jalan lingkungan yang masih rusak dan merupakan akses utama warga	RT. 12 Sepinggan, Kota Balikpapan	DINAS PEKERJAAN UMUM	425	m2
695	Pembangunan jembatan lingkungan (lebar jembatan < 4 meter)	Akses jalan terbatas dan rawan kecelakaan	Gang LKMD 6 RT 33 Kelurahan Batu Ampar Kecamatan Balikpapan Utara, Kota Balikpapan	DINAS PEKERJAAN UMUM	24	Meter Persegi
696	Rehabilitasi/Perbaikan jalan kota / jalan arteri/ jalan kolektor (lebar jalan > 4 meter,)	Jalan di lingkungan RT yang rusak dan membahayakan pengguna jalan	RT. 22 Kelurahan Sepinggan, Kota Balikpapan	DINAS PEKERJAAN UMUM	500	m2
697	Pembangunan drainase/gorong-gorong lingkungan (lebar drainase < 1)	Terjadi pengikisan tanah disisi kanan dan kiri apabila hujan	Jl. Alternatif Gang LKMD 6 dan Gang LKMD 2 RT 33 Kelurahan Batu Ampar Kecamatan Balikpapan Utara, Kota Balikpapan	DINAS PEKERJAAN UMUM	300	Meter
698	Rehabilitasi/Perbaikan jalan kota / jalan arteri/ jalan kolektor (lebar jalan > 4 meter,)	Jalan lingkungan yang rusak dan merupakan akses utama warga	RT. 05 Kelurahan Sepinggan, Kota Balikpapan	DINAS PEKERJAAN UMUM	450	m2
699	Perkerasan/semenisasi jalan kota/ jalan arteri/ jalan kolektor (lebar jalan > 4 meter)	terjadi Genangan Air	RT. 2 Kel. Baru Tengah, Kec. Balikpapan Barat, Kota Balikpapan	DINAS PEKERJAAN UMUM	250	m2
700	Rehabilitasi/Perbaikan jalan lingkungan (lebar Jalan < 4 meter)	Jalan lingkungan yang rusak dan membahayakan pengguna jalan	RT. 33 Kelurahan Sepinggan, Kota Balikpapan	DINAS PEKERJAAN UMUM	400	m2
701	Rehabilitasi/Perbaikan jalan lingkungan (lebar Jalan < 4 meter)	Jalan lingkungan yang masih rusak dan merupakan akses utama warga	RT. 49 Kelurahan Sepinggan, Kota Balikpapan	DINAS PEKERJAAN UMUM	450	m2
702	Perkerasan/semenisasi jalan kota/ jalan arteri/ jalan kolektor (lebar jalan > 4 meter)	Akses Jalan Susah	RT. 4 Kel. Baru tengah, kec. Balikpapan Barat, Kota Balikpapan	DINAS PEKERJAAN UMUM	300	m2
703	Rehabilitasi/Perbaikan drainase/gorong-gorong lingkungan (lebar drainase < 1)	Terjadi genangan air dan rawan banjir	Jl. Cendana, Jl. Bougenville dan Jl. Flamboyan RT 27 Kelurahan Batu Ampar Kecamatan Balikpapan Utara, Kota Balikpapan	DINAS PEKERJAAN UMUM	200	Meter
705	Rehabilitasi/Perbaikan jembatan pada jalan kota/ jalan arteri/ jalan kolektor (lebar jalan > 4 meter)	Akses Jalan Rusak	RT. 4 Kel. Baru Tengah, Kec. Balikpapan Barat, Kota Balikpapan	DINAS PEKERJAAN UMUM	400	m2
706	Rehabilitasi/Perbaikan drainase/gorong-gorong lingkungan (lebar drainase < 1)	Drainase lingkungan yang masih rusak dan menyebabkan banjir	RT. 54 Sepinggan, Kota Balikpapan	DINAS PEKERJAAN UMUM	180	m2
707	Rehabilitasi/Perbaikan jalan lingkungan (lebar Jalan < 4 meter)	Akses jalan terbatas dan rawan kecelakaan	Jl. Flamboyan (Depan Masjid Nurul Falah) RT 27 Kelurahan Batu Ampar Kecamatan Balikpapan Utara, Kota Balikpapan	DINAS PEKERJAAN UMUM	150	Meter
708	Rehabilitasi/Perbaikan jembatan pada jalan kota/ jalan arteri/ jalan kolektor (lebar jalan > 4 meter)	Akses Jalan Rusak	RT. 52 Kel. Baru Tengah, Kec. Balikpapan Barat, Kota Balikpapan	DINAS PEKERJAAN UMUM	300	m2
709	Rehabilitasi/Perbaikan drainase/gorong-gorong	Drainase lingkungan yang rusak dan tidak	RT. 55 Kelurahan Sepinggan, Kota	DINAS PEKERJAAN UMUM	150	m2



NO	USULAN	MASALAH	ALAMAT LOKASI	OPD TUJUAN AKHIR	VOLUME	SATUAN
	lingkungan (lebar drainase < 1)	dapat mengalirkan air sebagaimana mestinya	Balikpapan			
711	Rehabilitasi/Perbaikan jalan lingkungan (lebar Jalan < 4 meter)	jalan lingkungan yang masih rusak dan merupakan akses utama warga	RT. 69 Kelurahan Sepinggian, Kota Balikpapan	DINAS PEKERJAAN UMUM	455	m2
712	Rehabilitasi/Perbaikan jalan kota / jalan arteri/ jalan kolektor (lebar jalan > 4 meter,)	Jalan lingkungan yang masih rusak dan membahayakan pengguna jalan	RT. 13 Kelurahan Damai Bahagia, Kota Balikpapan	DINAS PEKERJAAN UMUM	405	m2
713	Peningkatan/Perkerasan/se menisasi jalan kota/ jalan arteri/ jalan kolektor (lebar jalan > 4 meter)	Tergenang Air	RT. 52 Kel. Baru Tengah, Kec. Balikpapan Barat, Kota Balikpapan	DINAS PEKERJAAN UMUM	300	m2
714	Rehabilitasi/Perbaikan jalan lingkungan (lebar Jalan < 4 meter)	Jalan lingkungan yang rusak dan membahayakan pengguna jalan	RT. 16 Kelurahan Damai Bahagia, Kota Balikpapan	DINAS PEKERJAAN UMUM	400	m2
715	Rehabilitasi/Perbaikan jalan lingkungan (lebar Jalan < 4 meter)	Jalan lingkungan yang masih rusak dan merupakan akses utama warga	RT. 59 Kelurahan Sepinggian Baru, Kota Balikpapan	DINAS PEKERJAAN UMUM	385	m2
716	Peningkatan/Perkerasan/se menisasi jalan kota/ jalan arteri/ jalan kolektor (lebar jalan > 4 meter)	Terjadi Genangan Air	Jl. Ketapang Gg. Musholla Durrotul Hikmah, Kel. Margo Mulyo, Kota Balikpapan	DINAS PEKERJAAN UMUM	400	m2
717	Rehabilitasi/Perbaikan jalan lingkungan (lebar Jalan < 4 meter)	Jalan lingkungan yang masih rusak dan membahayakan pengguna jalan	RT. 04 Kelurahan Sepinggian Raya, Kota Balikpapan	DINAS PEKERJAAN UMUM	300	m2
718	Pembangunan drainase/gorong-gorong (lebar drainase > 1 meter)	Air Meluap Ke jalan	Jl. Ketapang Gg. Musholla Durrotul Hikmah, Kota Balikpapan	DINAS PEKERJAAN UMUM	400	m2
719	Peningkatan/Perkerasan/se menisasi jalan kota/ jalan arteri/ jalan kolektor (lebar jalan > 4 meter)	Terjadi Genangan Air	Jl. Gunung 1 RT. 4 Kel. Margo Mulyo Kec. Balikpapan Barat, Kota Balikpapan	DINAS PEKERJAAN UMUM	150	m2
720	Pembangunan drainase/gorong-gorong (lebar drainase > 1 meter)	Air Meluap	Jl. Gunung 1 Kel. Margo Mulyo Kec. Balikpapan Barat, Kota Balikpapan	DINAS PEKERJAAN UMUM	13	m3
721	Pembangunan drainase/gorong-gorong (lebar drainase > 1 meter)	Air Meluap dan jalanan Longsor	Jl. Gunung empat RT. 50 Kel. Margo Mulyo Kec. Balikpapan Barat, Kota Balikpapan	DINAS PEKERJAAN UMUM	90000	m3
722	Peningkatan/Perkerasan/se menisasi jalan lingkungan(lebar Jalan < 4 meter)	Peningkatan Jalan Lingkungan di RT 55 yang telah Rusak, dengan ukuran 80 Meter x 4 Meter	RT 55, Kelurahan Gunung Bahagia, Kecamatan Balikpapan Selatan, Kota Balikpapan	DINAS PEKERJAAN UMUM	80	Meter
723	Peningkatan/Perkerasan/se menisasi jalan kota/ jalan arteri/ jalan kolektor (lebar jalan > 4 meter)	Akses Jalan Rusak	Jl. gunung 1 RT 08 Kel. Margo Mulyo , Kota Balikpapan	DINAS PEKERJAAN UMUM	77	m3
724	Peningkatan/Perkerasan/se menisasi jalan kota/ jalan arteri/ jalan kolektor (lebar jalan > 4 meter)	Terjadi Genangan Air	Jl. Gunung Empat RT 45, kel Margo Mulyo, Kota Balikpapan	DINAS PEKERJAAN UMUM	240	m2
725	Peningkatan drainase/gorong-gorong (lebar drainase > 1 meter)	Peningkatan Drainase di Lingkungan RT37 yang telah Rusak dengan Ukuran 200 M x 1,5 M x 0,5 M	RT 37 , Kelurahan Gunung Bahagia , Kecamatan Balikpapan Selatan, Kota Balikpapan	DINAS PEKERJAAN UMUM	200	Meter
726	Peningkatan drainase/gorong-gorong (lebar drainase > 1 meter)	Meluapnya Air ke jalanan	Jl. Gunung Empat RT. 45 Kel. Margo Mulyo, Kota Balikpapan	DINAS PEKERJAAN UMUM	4900	m2
727	Rehabilitasi/Perbaikan jalan lingkungan (lebar Jalan < 4 meter)	Akses jalan terbatas dan rawan kecelakaan	Blok P RT 04 Kelurahan Batu Ampar Kecamatan Balikpapan Utara, Kota Balikpapan	DINAS PEKERJAAN UMUM	150	Meter
728	Pembangunan drainase/gorong-gorong lingkungan (lebar drainase < 1)	Terjadi genangan air dan rawan banjir	Jl. Podo Moro RT 55 Kelurahan Batu Ampar Kecamatan Balikpapan Utara, Kota Balikpapan	DINAS PEKERJAAN UMUM	30	Meter
729	Rehabilitasi/Perbaikan jalan lingkungan (lebar Jalan < 4 meter)	Akses jalan terbatas dan rawan kecelakaan	Gang GG RT 55 Kelurahan Batu Ampar Kecamatan Balikpapan Utara, Kota Balikpapan	DINAS PEKERJAAN UMUM	200	Meter
730	Rehabilitasi/Perbaikan drainase/gorong-gorong lingkungan (lebar drainase < 1)	Terjadi genangan dan rawan banjir	Jl. Subulusalam 3 RT 51 Kelurahan Batu Ampar Kecamatan Balikpapan Utara, Kota Balikpapan	DINAS PEKERJAAN UMUM	100	Meter
731	Rehabilitasi/Perbaikan jalan lingkungan (lebar Jalan < 4 meter)	Akses jalan terbatas dan rawan kecelakaan	Jl. Patimura Kampoeng Mandiri RT 76 Kelurahan Batu Ampar Kecamatan	DINAS PEKERJAAN UMUM	150	Meter



NO	USULAN	MASALAH	ALAMAT LOKASI	OPD TUJUAN AKHIR	VOLUME	SATUAN
			Balikpapan Utara, Kota Balikpapan			
732	Pembangunan jembatan lingkungan (lebar jembatan < 4 meter)	Akses jalan terbatas	Jl. Patimura Kampoeng Mandiri RT 76 Kelurahan Batu Ampar Kecamatan Balikpapan Utara, Kota Balikpapan	DINAS PEKERJAAN UMUM	10	Meter
733	Peningkatan/Perkerasan/se menisasi jalan lingkungan(lebar Jalan < 4 meter)	Akses jalan terbatas dan rawan kecelakaan	Blok D2 RT 62 Kelurahan Batu Ampar Kecamatan Balikpapan Utara, Kota Balikpapan	DINAS PEKERJAAN UMUM	170	Meter
734	Rehabilitasi/Perbaikan jalan lingkungan (lebar Jalan < 4 meter)	untuk peningkatan jalan karena ada beberapa jalan yang sudah mulai retak dan terkelupas sehingga rawan kecelakaan dan terbatasnya akses jalan	RT 41 Kelurahan Batu Ampar Kecamatan Balikpapan Utara, Kota Balikpapan	DINAS PEKERJAAN UMUM	250	Meter
735	Pembangunan drainase/gorong-gorong (lebar drainase > 1 meter)	Meluapnya Air ke jalan	RT. 47 Kel. Margo Mulyo, Kota Balikpapan	DINAS PEKERJAAN UMUM	40	m3
736	Pembangunan drainase/gorong-gorong (lebar drainase > 1 meter)	Meluapnya Air ke jalan	RT. 47 Kel. Margo Mulyo, Kota Balikpapan	DINAS PEKERJAAN UMUM	28	m3
737	Pembangunan drainase/gorong-gorong (lebar drainase > 1 meter)	Meluapnya Air ke jalan	RT. 47 Kel. Margo Mulyo, Kota Balikpapan	DINAS PEKERJAAN UMUM	38	m3
738	Peningkatan/Perkerasan/se menisasi jalan lingkungan(lebar Jalan < 4 meter)	Akses jalan terbatas dan rawan kecelakaan	Jl. Merdeka Gang IA dan IB RT 63 Kelurahan Batu Ampar Kecamatan Balikpapan Utara, Kota Balikpapan	DINAS PEKERJAAN UMUM	250	Meter
739	Pembangunan drainase/gorong-gorong lingkungan (lebar drainase < 1)	Terjadi genangan air dan rawan banjir	Gang Merdeka RT 63 Kelurahan Batu Ampar Kecamatan Balikpapan Utara, Kota Balikpapan	DINAS PEKERJAAN UMUM	200	Meter
740	Peningkatan drainase/gorong-gorong (lebar drainase > 1 meter)	Meluapnya Air	Jl. Wolter Monginsidi RT. 32 Kel. Baru Ulu, Kota Balikpapan	DINAS PEKERJAAN UMUM	960	m3
741	Rehabilitasi/Perbaikan jalan lingkungan (lebar Jalan < 4 meter)	Akses jalan terbatas dan rawan kecelakaan	RT 72 Kelurahan Batu Ampar Kecamatan Balikpapan Utara, Kota Balikpapan	DINAS PEKERJAAN UMUM	200	Meter
742	Pembangunan drainase/gorong-gorong lingkungan (lebar drainase < 1)	Terjadi genangan air dan rawan banjir	RT 72 Kelurahan Batu Ampar Kecamatan Balikpapan Utara, Kota Balikpapan	DINAS PEKERJAAN UMUM	200	Meter
743	Peningkatan drainase/gorong-gorong (lebar drainase > 1 meter)	Meluapnya air ke jalam	Jl. Letjen Suprpto RT. 06 Kel. Baru Ulu, Kota Balikpapan	DINAS PEKERJAAN UMUM	65	m3
744	Peningkatan/Perkerasan/se menisasi jalan lingkungan(lebar Jalan < 4 meter)	Akses jalan terbatas dan rawan kecelakaan	Gang Muslim RT 13 Kelurahan Karang Joang Kecamatan Balikpapan Utara, Kota Balikpapan	DINAS PEKERJAAN UMUM	200	Meter
748	Pembangunan drainase/gorong-gorong lingkungan (lebar drainase < 1)	Terjadi genangan air dan rawan banjir	Jl. Batu Ratna KM.11 Perum Atlantic Village RT 63 Kelurahan Karang Joang Kecamatan Balikpapan Utara, Kota Balikpapan	DINAS PEKERJAAN UMUM	150	Meter
749	Peningkatan/Perkerasan/se menisasi jalan lingkungan(lebar Jalan < 4 meter)	Akses jalan terbatas dan rawan kecelakaan	Jl. Batu Ratna KM.11 Perum Atlantic Village RT 63 Kelurahan Karang Joang Kecamatan Balikpapan Utara, Kota Balikpapan	DINAS PEKERJAAN UMUM	150	Meter
750	Pembangunan drainase/gorong-gorong lingkungan (lebar drainase < 1)	Terjadi genangan air dan rawan banjir	Jl. Lindung Pak Tampubolong RT 37 Kelurahan Karang Joang Kecamatan Balikpapan Utara, Kota Balikpapan	DINAS PEKERJAAN UMUM	150	Meter
751	Peningkatan/Perkerasan/se menisasi jalan lingkungan(lebar Jalan < 4 meter)	Akses jalan terbatas dan rawan kecelakaan	Gang Selamat 3 RT 37 Kelurahan Karang Joang Kecamatan Balikpapan Utara, Kota Balikpapan	DINAS PEKERJAAN UMUM	150	Meter
752	Peningkatan/Perkerasan/se menisasi jalan lingkungan(lebar Jalan < 4 meter)	Akses jalan terbatas dan rawan kecelakaan	Gang Mulawarman 1B Transad RT 02 Kelurahan Karang Joang Kecamatan Balikpapan Utara, Kota Balikpapan	DINAS PEKERJAAN UMUM	150	Meter
753	Peningkatan/Perkerasan/se menisasi jalan lingkungan(lebar Jalan < 4 meter)	Akses jalan terbatas dan rawan kecelakaan	Gang Nenek RT 23 Kelurahan Karang Joang Kecamatan Balikpapan Utara,	DINAS PEKERJAAN UMUM	150	Meter



NO	USULAN	MASALAH	ALAMAT LOKASI	OPD TUJUAN AKHIR	VOLUME	SATUAN
			Kota Balikpapan			
754	Peningkatan/Perkerasan/se menisasi jalan lingkungan(lebar Jalan < 4 meter)	Akses jalan terbatas dan rawan kecelakaan	Gang Bunga Salak RT 53 Kelurahan Karang Joang Kecamatan Balikpapan Utara, Kota Balikpapan	DINAS PEKERJAAN UMUM	300	Meter
755	Peningkatan/Perkerasan/se menisasi jalan lingkungan(lebar Jalan < 4 meter)	Akses jalan terbatas dan rawan kecelakaan	Jl. Transmigrasi 2 RT 57 Kelurahan Karang Joang Kecamatan Balikpapan Utara, Kota Balikpapan	DINAS PEKERJAAN UMUM	150	Meter
756	Pembangunan drainase/gorong-gorong lingkungan (lebar drainase < 1)	Terjadi genangan air dan rawan banjir	Bangun Reksa Asri Blok R-S RT 18 Kelurahan Graha Indah Kecamatan Balikpapan Utara, Kota Balikpapan	DINAS PEKERJAAN UMUM	150	Meter
757	Rehabilitasi/Perbaikan jalan lingkungan (lebar Jalan < 4 meter)	Akses jalan terbatas dan rawan kecelakaan	RT 44 Kelurahan Batu Ampar Kecamatan Balikpapan Utara, Kota Balikpapan	DINAS PEKERJAAN UMUM	150	Meter
758	Rehabilitasi/Perbaikan drainase/gorong-gorong lingkungan (lebar drainase < 1)	Terjadi genangan air dan rawan banjir	RT 44 Kelurahan Batu Ampar Kecamatan Balikpapan Utara, Kota Balikpapan	DINAS PEKERJAAN UMUM	150	Meter
759	Pembangunan drainase/gorong-gorong lingkungan (lebar drainase < 1)	Terjadi genangan air dan rawan banjir	Gang Beriman 4A dan Jl. Taman Sari RT 64 Kelurahan Graha Indah Kecamatan Balikpapan Utara, Kota Balikpapan	DINAS PEKERJAAN UMUM	150	Meter
760	Peningkatan/Perkerasan/se menisasi jalan lingkungan(lebar Jalan < 4 meter)	Akses jalan terbatas dan rawan kecelakaan	Gang Penantian RT 21 Kelurahan Karang Joang Kecamatan Balikpapan Utara, Kota Balikpapan	DINAS PEKERJAAN UMUM	200	Meter
761	Peningkatan/Perkerasan/se menisasi jalan lingkungan(lebar Jalan < 4 meter)	Akses jalan terbatas dan rawan kecelakaan	Jl. Perintis III Gang Posyandu RT 40 Kelurahan Batu Ampar Kecamatan Balikpapan Utara, Kota Balikpapan	DINAS PEKERJAAN UMUM	170	Meter
762	Pembangunan drainase/gorong-gorong lingkungan (lebar drainase < 1)	Terjadi genangan air dan rawan banjir	RT 40 Kelurahan Batu Ampar Kecamatan Balikpapan Utara, Kota Balikpapan	DINAS PEKERJAAN UMUM	85	Meter
763	Rehabilitasi/Perbaikan jalan lingkungan (lebar Jalan < 4 meter)	Akses jalan terbatas dan rawan kecelakaan	Jl. Merdeka RT 26 Kelurahan Batu Ampar Kecamatan Balikpapan Utara, Kota Balikpapan	DINAS PEKERJAAN UMUM	120	Meter
764	Peningkatan/Perkerasan/se menisasi jalan lingkungan(lebar Jalan < 4 meter)	Akses jalan terbatas dan rawan kecelakaan	Jl. Minangkabau Gang Bakau RT 69 Kelurahan Batu Ampar Kecamatan Balikpapan Utara, Kota Balikpapan	DINAS PEKERJAAN UMUM	150	Meter
765	Pembangunan drainase/gorong-gorong lingkungan (lebar drainase < 1)	Terjadi genangan air dan rawan banjir	Jl. Minangkabau Gang Mangga RT 69 Kelurahan Batu Ampar Kecamatan Balikpapan Utara, Kota Balikpapan	DINAS PEKERJAAN UMUM	100	Meter
766	Rehabilitasi/Perbaikan jalan lingkungan (lebar Jalan < 4 meter)	Akses jalan terbatas dan rawan kecelakaan	Jl. LKMD/Perintis Perumahan Sumber Indah Blok C3 RT 68 Kelurahan Batu Ampar Kecamatan Balikpapan Utara, Kota Balikpapan	DINAS PEKERJAAN UMUM	150	Meter
767	Pembangunan drainase/gorong-gorong lingkungan (lebar drainase < 1)	Terjadi genangan air dan rawan banjir	Jl. LKMD/Perintis Perumahan Sumber Indah Blok C3 RT 68 Kelurahan Batu Ampar Kecamatan Balikpapan Utara, Kota Balikpapan	DINAS PEKERJAAN UMUM	100	Meter
768	Rehabilitasi/Perbaikan jalan lingkungan (lebar Jalan < 4 meter)	Akses jalan terbatas dan rawan kecelakaan	Jl. AW. Syahrani RT 19 Kelurahan Batu Ampar Kecamatan Balikpapan Utara, Kota Balikpapan	DINAS PEKERJAAN UMUM	150	Meter
769	Pembangunan siring/turap pada Kawasan Permukiman (lebar Jalan < 4 meter)	Terjadi longsor apabila hujan turun pada kawasan permukiman	RT 22 (Sekitar Bangunan Posyandu Nusaindah) Kelurahan Batu Ampar Kecamatan Balikpapan Utara, Kota Balikpapan	DINAS PEKERJAAN UMUM	100	Meter
770	Pembangunan drainase/gorong-gorong lingkungan (lebar drainase < 1)	Terjadi genangan air dan rawan banjir	Jl. Padat Karya II Gang Pilot RT 37 Kelurahan Batu Ampar Kecamatan Balikpapan Utara,	DINAS PEKERJAAN UMUM	200	Meter



NO	USULAN	MASALAH	ALAMAT LOKASI	OPD TUJUAN AKHIR	VOLUME	SATUAN
			Kota Balikpapan			
771	Pembangunan siring/turap pada Kawasan Permukiman (lebar Jalan < 4 meter)	Terjadi longsor pada kawasan permukiman warga	Jl. Padat Karya Gang Al Iklas RT 37 Kelurahan Batu Ampar Kecamatan Balikpapan Utara, Kota Balikpapan	DINAS PEKERJAAN UMUM	50	Meter
772	Pembangunan drainase/gorong-gorong lingkungan (lebar drainase < 1)	Terjadi genangan dan rawan banjir	Jl. Padat Karya KM 8.5 RT 67 Kelurahan Graha Indah Kecamatan Balikpapan Utara, Kota Balikpapan	DINAS PEKERJAAN UMUM	50	Meter
773	Peningkatan/Perkerasan/se menisasi jalan lingkungan(lebar Jalan < 4 meter)	Akses jalan terbatas dan rawan kecelakaan	Jl. Lorong Gapura Blok J Perum Pesona Bukit Batuah RT 14 Kelurahan Karang Joang Kecamatan Balikpapan Utara, Kota Balikpapan	DINAS PEKERJAAN UMUM	100	Meter
774	Pembangunan siring/turap pada Kawasan Permukiman (lebar Jalan < 4 meter)	Rawan longsor pada kawasan permukiman warga	Jl Batu Ratna RT 14 Kelurahan Karang Joang Kecamatan Balikpapan Utara, Kota Balikpapan	DINAS PEKERJAAN UMUM	50	Meter
775	Rehabilitasi/Perbaikan drainase/gorong-gorong lingkungan (lebar drainase < 1)	Terjadi genangan air dan rawan kecelakaan	Jl. Inpres II RT 47 Kelurahan Muara Rapak Kecamatan Balikpapan Utara, Kota Balikpapan	DINAS PEKERJAAN UMUM	100	Meter
776	Peningkatan/Perkerasan/se menisasi jalan lingkungan(lebar Jalan < 4 meter)	Akses jalan terbatas dan rawan kecelakaan	Green Valley Gang IV Blok C7 dan D1 RT 48 Kelurahan Karang Joang Kecamatan Balikpapan Utara, Kota Balikpapan	DINAS PEKERJAAN UMUM	100	Meter
777	Rehabilitasi/Perbaikan jalan lingkungan (lebar Jalan < 4 meter)	Akses jalan terbatas dan rawan kecelakaan	Jl. Kavling Langit Biru RT 23 Kelurahan Graha Indah Kecamatan Balikpapan Utara, Kota Balikpapan	DINAS PEKERJAAN UMUM	150	Meter
778	Pembangunan drainase/gorong-gorong lingkungan (lebar drainase < 1)	Terjadi genangan dan rawan banjir	Jalan Kavling V Taman Sari Perum Langit Biru RT 23 Kelurahan Graha Indah Kecamatan Balikpapan Utara, Kota Balikpapan	DINAS PEKERJAAN UMUM	400	Meter
779	Rehabilitasi/Perbaikan jalan lingkungan (lebar Jalan < 4 meter)	Jalan rusak dan permukaan jalan sudah terkikis.	Lingkungan RT 44 Kelurahan Gunung Sari Ilir , Kota Balikpapan	DINAS PEKERJAAN UMUM	150	m
780	Peningkatan/Perkerasan/se menisasi jalan lingkungan(lebar Jalan < 4 meter)	Jalan masih berupa tanah	RT. 08 Manggar, Kota Balikpapan	DINAS PEKERJAAN UMUM	200	m
781	Peningkatan/Perkerasan/se menisasi jalan lingkungan(lebar Jalan < 4 meter)	Jalan masih berupa tanah	RT. 33 Lamaru, Kota Balikpapan	DINAS PEKERJAAN UMUM	273	m
782	(Dana Kelurahan) Pengadaan PJU pada jalan pemukiman di Wilayah Kecamatan Balikpapan Selatan (lebar jalan < 4 meter)	Pemasangan PJU Baru karena Rawannya kecelakaan 1. Jl. Serindir Raya 3 Set 2. Jl. Belibis Raya 2 Set 3. Jl. Belibie II 1 Set	RT 02 Kel. Gunung Bahagia, Kota Balikpapan	KECAMATAN BALIKPAPAN SELATAN	5	tiang
783	Perkerasan/semenisasi jalan kota/ jalan arteri/ jalan kolektor (lebar jalan > 4 meter)	Permohonan Semenisasi Jalan yang Berbatu jika hujan becek dan licin	RT 38 Kel. Teritip, Kota Balikpapan	DINAS PEKERJAAN UMUM	770	meter
784	Rehabilitasi/Perbaikan drainase/gorong-gorong lingkungan (lebar drainase < 1)	Perbaikan Drainase yang sudah rusak	RT 23 Kel. Lamaru , Kota Balikpapan	DINAS PERTANAHAN DAN PENATAHAN RUANG	200	meter
785	Peningkatan/Perkerasan/se menisasi jalan kota/ jalan arteri/ jalan kolektor (lebar jalan > 4 meter)	Terjadi genangan Air	Jl. Letjhen Suprpto RT. 3 Kel. Baru Ulu, Kota Balikpapan	DINAS PEKERJAAN UMUM	400	m2
786	Rehabilitasi/Perbaikan jembatan pada jalan kota/ jalan arteri/ jalan kolektor (lebar jalan > 4 meter)	Akses Jalan Rusak	RT. 30 Kel. Margasari, Kec. Balikpapan Barat, Kota Balikpapan	DINAS PEKERJAAN UMUM	500	m2
787	Peningkatan/Perkerasan/se menisasi jalan kota/ jalan arteri/ jalan kolektor (lebar jalan > 4 meter)	Terjadi Genangan Alr	Jl. Gunung satu RT. 48 Kel. margo Mulyo , Kota Balikpapan	DINAS PEKERJAAN UMUM	75	m2
788	Peningkatan drainase/gorong-gorong (lebar drainase > 1 meter)	meluapnya Air	Jl. Gunung satu RT. 48 Kel. Margo Mulyo , Kota Balikpapan	DINAS PEKERJAAN UMUM	6	m3
789	Pembangunan drainase/gorong-gorong (lebar drainase > 1 meter)	Meluapnya air ke jalan	RT. 40 Kel. Baru Ulu, Kec. Balikpapan Barat, Kota Balikpapan	DINAS PEKERJAAN UMUM	680	m3



NO	USULAN	MASALAH	ALAMAT LOKASI	OPD TUJUAN AKHIR	VOLUME	SATUAN
790	Pembangunan drainase/gorong-gorong (lebar drainase > 1 meter)	Terjadi Genangan Air dan Meluapnya Air ke jalanan	Jl. Sultan Hasanuddin RT. 04 Kel. Baru Ulu, Kec. Balikpapan Barat, Kota Balikpapan	DINAS PEKERJAAN UMUM	216	m2
791	Pembangunan siring/turap pada jalan kota / jalan arteri/ jalan kolektor (lebar jalan > 4 meter)	Mengantisipasi terjadinya tanah longsor dikarenakan siring sudah mulai rusak dan beberapa masih alami	Jl. Sultan Hasanuddin RT. 04 Kel. Baru Ulu, Kota Balikpapan	DINAS PEKERJAAN UMUM	216	m2
792	Pembangunan jembatan pada jalan kota/ jalan arteri/ jalan kolektor (lebar jalan > 4 meter)	Jembatan udah mulai rusak	Gg. Beriman II RT. 14 Kel. Baru Ulu Kec. Balikpapan Barat, Kota Balikpapan	DINAS PEKERJAAN UMUM	180	m2
793	Peningkatan/Perkerasan/se menisasi jalan kota/ jalan arteri/ jalan kolektor (lebar jalan > 4 meter)	Terjadi Genangan dan Akses Jalan rusak	Jl. Ruhui Rahayu RT. 06 Kel. Kariangau Kec. Balikpapan Barat, Kota Balikpapan	DINAS PEKERJAAN UMUM	2000	m2
794	Peningkatan/Perkerasan/se menisasi jalan kota/ jalan arteri/ jalan kolektor (lebar jalan > 4 meter)	Terjadi Genangan Air dan Akses Jalan Rusak	RT. 40 Kel. Baru Ulu, Kec. Balikpapan Barat, Kota Balikpapan	DINAS PEKERJAAN UMUM	7500	m3
795	Peningkatan/Perkerasan/se menisasi jalan kota/ jalan arteri/ jalan kolektor (lebar jalan > 4 meter)	Akses Jalan Rusak	Jl. Sepaku Gg. Flamboyan RT 01 Kel. Margasari Kec. Balikpapan Barat, Kota Balikpapan	DINAS PEKERJAAN UMUM	340	m2
796	Pembangunan drainase/gorong-gorong (lebar drainase > 1 meter)	Air Menggenang dan Meluap	Jl. Letjen Suprpto RT. 03 Kel. Baru Ulu, kec. Balikpapan Barat, Kota Balikpapan	DINAS PEKERJAAN UMUM	81	m3
797	Peningkatan/Perkerasan/se menisasi jalan kota/ jalan arteri/ jalan kolektor (lebar jalan > 4 meter)	Terjadi Genangan Air	RT. 07 Kel. Baru Ulu, Kec. Balikpapan Barat, Kota Balikpapan	DINAS PEKERJAAN UMUM	300	m2
798	Rehabilitasi/Perbaikan jembatan pada jalan kota/ jalan arteri/ jalan kolektor (lebar jalan > 4 meter)	Jembatan sudah mulai tidak terawat dan rapuh	Gg Family Jl. Letjend Suprpto RT. 12 Kel. Baru Ulu, Kec. Balikpapan Barat, Kota Balikpapan	DINAS PEKERJAAN UMUM	400	m2
799	Pembangunan drainase/gorong-gorong (lebar drainase > 1 meter)	Meluapnya Air ke jalan	RT. 26 Kel. Baru Ulu. Kec. Balikpapan Barat, Kota Balikpapan	DINAS PEKERJAAN UMUM	216	m3
800	Pembangunan drainase/gorong-gorong (lebar drainase > 1 meter)	Perbaikan Saluran Drainase lingkungan Warga	RT. 34 Kelurahan Gunung Samarinda Baru Balikpapan Utara, Kota Balikpapan	DINAS PEKERJAAN UMUM	200	meter
801	Peningkatan/Perkerasan/se menisasi jalan lingkungan(lebar Jalan < 4 meter)	Semenisasi akses Jalan lingkungan warga	RT. 34 Kelurahan Gunung Samarinda Baru Balikpapan Utara, Kota Balikpapan	DINAS PEKERJAAN UMUM	200	meter
802	Pengadaan PJU pada jalan kota / jalan arteri/ jalan kolektor (lebar jalan > 4 meter,)	Penerangan Jalan lingkungan Warga	RT. 34 Kelurahan Gunung Samarinda Baru Balikpapan Utara, Kota Balikpapan	DINAS PERHUBUNGAN	5	titik
803	Pembangunan drainase/gorong-gorong (lebar drainase > 1 meter)	Meluap air ke jalan	Jl. Pandan Arum RT. 40 Kel. Marga sari, Kota Balikpapan	DINAS PEKERJAAN UMUM	30	m3
804	Peningkatan drainase/gorong-gorong (lebar drainase > 1 meter)	Perbaikan Saluran Drainase Lingkungan karena sudah rusak	RT. 32 Kelurahan Gunung Samarinda Baru Balikpapan Utara, Kota Balikpapan	DINAS PEKERJAAN UMUM	200	Meter
805	Peningkatan/Perkerasan/se menisasi jalan lingkungan(lebar Jalan < 4 meter)	Perbaikan /semenisasi jalan lingkungan karena sudah berlubang	RT. 32 Kelurahan Gunung Samarinda Baru Balikpapan Utara, Kota Balikpapan	DINAS PEKERJAAN UMUM	200	meter
806	Pengadaan PJU pada jalan kota / jalan arteri/ jalan kolektor (lebar jalan > 4 meter,)	Penerangan Lampu Jalan lingkungan	RT. 32 Kelurahan Gunung Samarinda Baru Balikpapan Utara, Kota Balikpapan	DINAS PERHUBUNGAN	3	titik
807	Peningkatan drainase/gorong-gorong lingkungan (lebar drainase < 1)	Perbaikan Saluran Drainase Lingkungan warga	Jl. Waduk Wonorejo Gang. Satria RT. 31 Kelurahan Gunung Samarinda Baru Balikpapan Utara, Kota Balikpapan	DINAS PEKERJAAN UMUM	200	meter
808	Peningkatan/Perkerasan/se menisasi jalan lingkungan(lebar Jalan < 4 meter)	Semenisasi /Perbaikan jalan lingkungan karena sudah rusak dan berlubang	Jl. Waduk Wonorejo Gang. Satria RT. 31 Kelurahan Gunung Samarinda Baru Balikpapan Utara, Kota Balikpapan	DINAS PEKERJAAN UMUM	200	meter
809	Pengadaan PJU pada jalan kota / jalan arteri/ jalan kolektor (lebar jalan > 4 meter,)	Penerangan Lampu Jalan lingkungan	Jl. Waduk Wonorejo Gang. Satria RT. 31 Kelurahan Gunung Samarinda Baru Balikpapan Utara,	DINAS PERHUBUNGAN	3	titik



NO	USULAN	MASALAH	ALAMAT LOKASI	OPD TUJUAN AKHIR	VOLUME	SATUAN
			Kota Balikpapan			
810	Pembangunan drainase/gorong-gorong lingkungan (lebar drainase < 1)	Terjadi genangan air dan rawan banjir	Jl. Giri Mulyo KM 14 RT 23 Kelurahan Karang Joang Kecamatan Balikpapan Utara, Kota Balikpapan	DINAS PEKERJAAN UMUM	150	Meter
811	Peningkatan drainase/gorong-gorong lingkungan (lebar drainase < 1)	Perbaiki Saluran Drainase lingkungan	RT. 08 Kelurahan Gunung Samarinda Baru Balikpapan Utara, Kota Balikpapan	DINAS PEKERJAAN UMUM	200	meter
812	Peningkatan/Perkerasan/semenisasi jalan lingkungan(lebar Jalan < 4 meter)	Semenisasi Jalan lingkungan karena rusak	RT. 08 Kelurahan Gunung Samarinda Baru Balikpapan Utara, Kota Balikpapan	DINAS PEKERJAAN UMUM	200	meter
813	Rehabilitasi/Perbaiki jalan lingkungan (lebar Jalan < 4 meter)	Akses jalan terbatas dan rawan kecelakaan	Gang Amanah 2 Lingkungan RT 12 Kelurahan Karang Joang Kecamatan Balikpapan Utara, Kota Balikpapan	DINAS PEKERJAAN UMUM	100	Meter
814	Pemeliharaan PJU pada jalan kota / jalan arteri/ jalan kolektor (lebar jalan > 4 meter)	Penerangan Lampu Jalan Lingkungan	RT. 08 Kelurahan Gunung Samarinda Baru Balikpapan Utara, Kota Balikpapan	DINAS PERHUBUNGAN	3	titik
815	Peningkatan drainase/gorong-gorong lingkungan (lebar drainase < 1)	Perbaiki Saluran Drainase Lingkungan	RT. 07 Kelurahan gunung Samarinda Baru Balikpapan Utara, Kota Balikpapan	DINAS PEKERJAAN UMUM	200	meter
816	Peningkatan/Perkerasan/semenisasi jalan lingkungan(lebar Jalan < 4 meter)	Perbaiki / Semeniasi Jalan lingkungan Warga	RT. 07 Kelurahan gunung Samarinda Baru Balikpapan Utara, Kota Balikpapan	DINAS PEKERJAAN UMUM	200	meter
817	Pengadaan PJU pada jalan kota / jalan arteri/ jalan kolektor (lebar jalan > 4 meter,)	Penerangan Lampu Jalan	RT. 07 Kelurahan Gunung Samarinda Baru Balikpapan Utara, Kota Balikpapan	DINAS PERHUBUNGAN	3	titik
818	Peningkatan drainase/gorong-gorong lingkungan (lebar drainase < 1)	Perbaiki Saluran Drainase Lingkungan	RT. 04 Kelurahan Gunung Samarinda Baru Balikpapan Utara, Kota Balikpapan	DINAS PEKERJAAN UMUM	200	meter
819	Peningkatan/Perkerasan/semenisasi jalan lingkungan(lebar Jalan < 4 meter)	Akses jalan terbatas dan rawan kecelakaan	Jl. Tengah KM 20 RT 46 Kelurahan Karang Joang Kecamatan Balikpapan Utara, Kota Balikpapan	DINAS PEKERJAAN UMUM	100	Meter
820	Peningkatan/Perkerasan/semenisasi jalan lingkungan(lebar Jalan < 4 meter)	Semenisasi /Perbaiki Jalan lingkungan	RT. 04 Kelurahan gunung Samarinda Baru Balikpapan Utara, Kota Balikpapan	DINAS PEKERJAAN UMUM	200	meter
821	Pemeliharaan PJU pada jalan kota / jalan arteri/ jalan kolektor (lebar jalan > 4 meter)	Penerangan Lampu Jalan Lingkungan	RT. 04 Kelurahan gunung Samarinda Baru Balikpapan Utara, Kota Balikpapan	DINAS PERHUBUNGAN	3	titik
822	Rehabilitasi/Perbaiki jalan lingkungan (lebar Jalan < 4 meter)	Jalan rusak berlubang sehingga rawan kecelakaan	Jalan Nusa Indah (Samping Masjid Al-Amin) RT 20 Kelurahan Batu Ampar Kecamatan Balikpapan Utara, Kota Balikpapan	DINAS PEKERJAAN UMUM	320	Meter Persegi
823	Pembangunan drainase/gorong-gorong lingkungan (lebar drainase < 1)	Drainase yang ada masih alami dan belum ada dibangun drainase dan minta dibuatkan drainase (baru) dengan penutup	Jl.Sultan Hasanuddin RT.46 No.97 Kelurahan Baru Ulu Balikpapan 76133, Kota Balikpapan	DINAS PEKERJAAN UMUM	180	Meter
824	Peningkatan drainase/gorong-gorong lingkungan (lebar drainase < 1)	Perbaiki drainase yang sudah rusak parah dan belum pernah diperbaiki	Jl.Sultan Hasanuddin RT.46 No.97 Kelurahan Baru Ulu Kecamatan Balikpapan Barat, Kota Balikpapan	DINAS PEKERJAAN UMUM	70	Meter
825	Rehabilitasi/Perbaiki jalan lingkungan (lebar Jalan < 4 meter)	Perbaiki Jalan Wilyah Rt.12 Kel.Gunung Sari ulu	Rt.12 kel.gunung Sari Ulu , Kota Balikpapan	DINAS PEKERJAAN UMUM	196	Meter
826	Pembangunan drainase/gorong-gorong (lebar drainase > 1 meter)	Terjadi Erosi dan Sering Longsor karena daerah perbukitan	RT.46 Kelurahan baru Ulu kecamatan Balikpapan barat, Kota Balikpapan	DINAS PEKERJAAN UMUM	250	meter
827	Rehabilitasi/Perbaiki drainase/gorong-gorong (lebar drainase > 1 meter)	Drainase mulai rusak sehingga sering tergenang air apabila turun hujan	RT.06 Kelurahan Baru Ulu kecamatan Balikpapan Barat, Kota Balikpapan	DINAS PEKERJAAN UMUM	250	meter
828	Pembangunan jembatan	Akses jalan terbatas dan	Blok Projakal RT 02	DINAS PEKERJAAN	12	Meter



NO	USULAN	MASALAH	ALAMAT LOKASI	OPD TUJUAN AKHIR	VOLUME	SATUAN
	lingkungan (lebar jembatan < 4 meter)	rawan kecelakaan	Kelurahan Graha Indah Kecamatan Balikpapan Utara, Kota Balikpapan	UMUM		Persegi
829	Peningkatan/Perkerasan/se menisasi jalan lingkungan(lebar Jalan < 4 meter)	jalan mulai rusak (akses jalan terbatas) apabila hujan terjadi genangan air	RT.41 Kelurahan Baru Ulu Kecamatan Balikpapan barat, Kota Balikpapan	DINAS PEKERJAAN UMUM	100	meter
830	Pembangunan siring/turap pada Kawasan Permukiman (lebar Jalan < 4 meter)	Rawan longsor pada kawasan permukiman warga	Jl. Perjuangan RT 52 Kelurahan Graha Indah Kecamatan Balikpapan Utara, Kota Balikpapan	DINAS PEKERJAAN UMUM	150	Meter
831	Peningkatan/Perkerasan/se menisasi jalan lingkungan(lebar Jalan < 4 meter)	Akses jalan terbbatas dan rawan kecelakaan	Jl. Soekarno Hatta KM 8 Ksatrian RT 38 Kelurahan Graha Indah Kecamatan Balikpapan Utara, Kota Balikpapan	DINAS PEKERJAAN UMUM	170	Meter
832	Pembangunan drainase/gorong-gorong lingkungan (lebar drainase < 1)	Terjadi genangan air dan rawan banjir	Jl. Sunan Kalijaga RT 39 Kelurahan Graha Indah Kecamatan Balikpapan Utara, Kota Balikpapan	DINAS PEKERJAAN UMUM	200	Meter
833	Rehabilitasi/Perbaikan jalan lingkungan (lebar Jalan < 4 meter)	Akses jalan terbatas dan rawan kecelakaan	Jl. Projakal KM 5 Gang SS dan Gang Semangka RT 55 Kelurahan Graha Indah Kecamatan Balikpapan Utara, Kota Balikpapan	DINAS PEKERJAAN UMUM	150	Meter
835	Peningkatan/Perkerasan/se menisasi jalan kota/ jalan arteri/ jalan kolektor (lebar jalan > 4 meter)	Tergenang Air	Jl. Wolter Monginsidi RT. 29 Kel. Baru Ulu, Kec. Balikpapan Barat, Kota Balikpapan	DINAS PEKERJAAN UMUM	400	m2
836	Peningkatan drainase/gorong-gorong (lebar drainase > 1 meter)	Meluapnya air	Jl. Wolter Monginsidi RT. 32 Kel. Baru Ulu, Kota Balikpapan	DINAS PEKERJAAN UMUM	960	m3
837	Peningkatan drainase/gorong-gorong (lebar drainase > 1 meter)	Meluapnya air ke jalan	Jl. Wolter Monginsidi RT. 33 Kel. Baru Ulu, Kota Balikpapan	DINAS PEKERJAAN UMUM	42	m3
838	Peningkatan/Perkerasan/se menisasi jalan kota/ jalan arteri/ jalan kolektor (lebar jalan > 4 meter)	Tergenangnya Air	Jl. Wolter Monginsidi RT. 34, Kota Balikpapan	DINAS PEKERJAAN UMUM	530	m2
839	Peningkatan drainase/gorong-gorong (lebar drainase > 1 meter)	Meluapnya Air	Jl. Wisma Gunung Empat RT. 37 Kel. Baru Ulu, Kota Balikpapan	DINAS PEKERJAAN UMUM	12	m3
840	Peningkatan/Perkerasan/se menisasi jalan kota/ jalan arteri/ jalan kolektor (lebar jalan > 4 meter)	Tergenangnya Air	Jl. Gunung Empat RT. 37 Kel. Baru Ulu Kec. Balikpapan Barat, Kota Balikpapan	DINAS PEKERJAAN UMUM	1000	m2
841	Peningkatan/Perkerasan/se menisasi jalan kota/ jalan arteri/ jalan kolektor (lebar jalan > 4 meter)	Tergenangnya Air	Jl. Sultan Hasanuddin RT. 39 Kel. Baru ulu, Kota Balikpapan	DINAS PEKERJAAN UMUM	600	m2
842	Peningkatan drainase/gorong-gorong (lebar drainase > 1 meter)	Meluapnya Air	Jl. Sultan Hasanuddin RT.39 Kel. Baru Ulu , Kota Balikpapan	DINAS PEKERJAAN UMUM	90	m3
843	Pembangunan drainase/gorong-gorong (lebar drainase > 1 meter)	Meluapnya air ke jalan	Jl. Sultan Hasanuddin RT. 46 Kel. baru Ulu, Kota Balikpapan	DINAS PEKERJAAN UMUM	200	m3
844	Rehabilitasi/Perbaikan jembatan pada jalan kota/ jalan arteri/ jalan kolektor (lebar jalan > 4 meter)	Akses Jembatan yang rusak	Jl. Wolter Monginsidi RT. 48 Kel. Baru Ulu, Kota Balikpapan	DINAS PEKERJAAN UMUM	300	m3
845	Pembangunan siring/turap pada jalan kota / jalan arteri/ jalan kolektor (lebar jalan > 4 meter)	Siring sudah mulai rusak yang akan membahayakan pengguna jalan	Jl. Letjend Suprpto RT. 06 Kel. Baru Ulu, Kota Balikpapan	DINAS PEKERJAAN UMUM	35	m2
846	Pembangunan drainase/gorong-gorong (lebar drainase > 1 meter)	Meluapnya Air	Jl. Sultan Hasanuddin RT. 24 Kel. Baru Ulu, Kota Balikpapan	DINAS PEKERJAAN UMUM	220	m3
847	Rehabilitasi/Perbaikan jalan lingkungan (lebar Jalan < 4 meter)	perbaikan/peningkatan Jalan	Rt.32 kel.karang rejo Balikpapan Tengah , Kota Balikpapan	DINAS PEKERJAAN UMUM	141	Meter
848	Pembangunan drainase/gorong-gorong (lebar drainase > 1 meter)	pembangunan Drainase di wilayah rt.32 gang Tembus TK	rt.32 Gang Tembus TK mardiwis Kel.Karang Rejo Balikpapan tengah , Kota Balikpapan	DINAS PEKERJAAN UMUM	20	meter
849	Rehabilitasi/Perbaikan jalan lingkungan (lebar Jalan < 4 meter)	Perbaikan Jalan/Semenisasi Wilayah Rt 20	Rt.20 Kel.Karang Rejo Balikpapan Tengah , Kota Balikpapan	DINAS PEKERJAAN UMUM	130	Meter
850	Rehabilitasi/Perbaikan jalan kota / jalan arteri/ jalan kolektor (lebar jalan > 4 meter,)	perbaikan jalan wilayah Rt.41 kel.Karang Rejo	rt.41 Kel.Karang Rejo Balikpapan tengah , Kota Balikpapan	DINAS PEKERJAAN UMUM	100	Meter
851	Rehabilitasi/Perbaikan drainase/gorong-gorong lingkungan (lebar drainase <	Drainase mulai rusak dan Tergenang air apabila turun hujan	RT.19 Kelurahan Baru Ulu Kecamatan Balikpapan Barat,	DINAS PERTANAHAN DAN PENATAAN RUANG	200	meter



NO	USULAN	MASALAH	ALAMAT LOKASI	OPD TUJUAN AKHIR	VOLUME	SATUAN
	1) tes		Kota Balikpapan			
852	Pelebaran dimensi drainase/gorong-gorong lingkungan (lebar drainase > 1 meter)	Pelebaran Drainase Wilayah Rt.69 Balikpapan Tengah	Rt.69 kel.Karang Rejo Balikpapan tengah , Kota Balikpapan	DINAS PEKERJAAN UMUM	100	Meter
853	Rehabilitasi/Perbaikan jalan lingkungan (lebar Jalan < 4 meter)	perbaikan jalan wilayah Rt. 04	Rt.04 Jel.Karang Rejo Balikpapan Tengah , Kota Balikpapan	DINAS PEKERJAAN UMUM	180	Meter
854	Rehabilitasi/Perbaikan jalan lingkungan (lebar Jalan < 4 meter)	Perbaikan Jalan Rt.05 kel.Karang Rejo Balikpapan Tengah	Rt.05 Kel.Karang Rejo Balikpapan Tengah , Kota Balikpapan	DINAS PEKERJAAN UMUM	185	Meter
855	Rehabilitasi/Perbaikan jalan lingkungan (lebar Jalan < 4 meter)	Perbaikan jalan Wilayah rt.07 karang Rejo	rt.07 kel.karang Rejo Balikpapan tengah , Kota Balikpapan	DINAS PEKERJAAN UMUM	85	meter
856	Rehabilitasi/Perbaikan jalan lingkungan (lebar Jalan < 4 meter)	Perbaikan jalan Wilayah Rt.34	Rt.34 Kel.karang Rejo Balikpapan tengah , Kota Balikpapan	DINAS PEKERJAAN UMUM	150	meter
857	Peningkatan/Perkerasan/se menisasi jalan lingkungan(lebar Jalan < 4 meter)	Akses jalan terbatas dan rawan kecelakaan	Gang Kembar RT 41 Kelurahan Karang Joang Kecamatan Balikpapan Utara, Kota Balikpapan	DINAS PEKERJAAN UMUM	300	Meter
858	Peningkatan/Perkerasan/se menisasi jalan lingkungan(lebar Jalan < 4 meter)	Akses jalan terbatas dan rawan kecelakaan	Gang Amanah 2 RT 58 Kelurahan Karang Joang Kecamatan Balikpapan Utara, Kota Balikpapan	DINAS PEKERJAAN UMUM	120	Meter
859	Pembangunan drainase/gorong-gorong lingkungan (lebar drainase < 1)	Terjadi genangan air dan rawan banjir	RT 58 Kelurahan Karang Joang Kecamatan Balikpapan Utara, Kota Balikpapan	DINAS PEKERJAAN UMUM	150	Meter
860	Pembangunan drainase/gorong-gorong lingkungan (lebar drainase < 1)	Terjadi genangan air dan rawan banjir	RT 41 Kelurahan Karang Joang Kecamatan Balikpapan Utara, Kota Balikpapan	DINAS PEKERJAAN UMUM	150	Meter
861	Pembangunan drainase/gorong-gorong lingkungan (lebar drainase < 1)	Terjadi genangan air dan rawan banjir	Lingkungan Jl. Agustus RT 32 Kelurahan Graha Indah Kecamatan Balikpapan Utara, Kota Balikpapan	DINAS PEKERJAAN UMUM	150	Meter
862	Rehabilitasi/Perbaikan jalan lingkungan (lebar Jalan < 4 meter)	Akses jalan terbatas dan rawan kecelakaan	Jl. 17 Agustus RT 32 Kelurahan Graha Indah Kecamatan Balikpapan Utara, Kota Balikpapan	DINAS PEKERJAAN UMUM	150	Meter
863	Pembangunan drainase/gorong-gorong lingkungan (lebar drainase < 1)	Terjadi genangan air dan rawan banjir	RT 02 Kelurahan Lamaru Kecamatan Balikpapan Timur, Kota Balikpapan	DINAS PEKERJAAN UMUM	200	Meter
864	Peningkatan/Perkerasan/se menisasi jalan lingkungan(lebar Jalan < 4 meter)	Akses jalan terbatas dan rawan kecelakaan	RT 02 Kelurahan Lamaru Kecamatan Balikpapan Timur, Kota Balikpapan	DINAS PEKERJAAN UMUM	310	Meter
865	Pembangunan drainase/gorong-gorong lingkungan (lebar drainase < 1)	Terjadi genangan air dan rawan banjir	Gang Warga RT 03 Kelurahan Lamaru Kecamatan Balikpapan Timur, Kota Balikpapan	DINAS PEKERJAAN UMUM	900	Meter
866	Pembangunan drainase/gorong-gorong lingkungan (lebar drainase < 1)	Terjadi genangan air dan rawan banjir	RT 17 Kelurahan Lamaru Kecamatan Balikpapan Timur, Kota Balikpapan	DINAS PEKERJAAN UMUM	150	Meter
867	Peningkatan/Perkerasan/se menisasi jalan lingkungan(lebar Jalan < 4 meter)	Akses jalan terbatas dan rawan kecelakaan	RT 07 Kelurahan Lamaru Kecamatan Balikpapan Timur, Kota Balikpapan	DINAS PEKERJAAN UMUM	200	Meter
868	Peningkatan/Perkerasan/se menisasi jalan lingkungan(lebar Jalan < 4 meter)	Akses jalan terbatas dan rawan kecelakaan	RT 08 Kelurahan Lamaru Kecamatan Balikpapan Timur, Kota Balikpapan	DINAS PEKERJAAN UMUM	500	Meter
869	Peningkatan/Perkerasan/se menisasi jalan lingkungan(lebar Jalan < 4 meter)	Akses jalan terbatas dan rawan kecelakaan	RT 15 Kelurahan Lamaru Kecamatan Balikpapan Timur, Kota Balikpapan	DINAS PEKERJAAN UMUM	150	Meter
870	Peningkatan/Perkerasan/se menisasi jalan lingkungan(lebar Jalan < 4 meter)	Akses jalan terbatas dan rawan kecelakaan	RT 25 Kelurahan Lamaru Kecamatan Balikpapan Timur, Kota Balikpapan	DINAS PEKERJAAN UMUM	200	Meter
871	Peningkatan/Perkerasan/se menisasi jalan lingkungan(lebar Jalan < 4 meter)	Akses jalan terbatas dan rawan kecelakaan	Gang Sayur II RT 26 Kelurahan Lamaru Kecamatan Balikpapan Timur, Kota Balikpapan	DINAS PEKERJAAN UMUM	100	Meter
872	Peningkatan/Perkerasan/se menisasi jalan lingkungan(lebar Jalan < 4 meter)	Akses jalan terbatas dan rawan kecelakaan	RT 32 Kelurahan Lamaru Kecamatan Balikpapan Timur, Kota Balikpapan	DINAS PEKERJAAN UMUM	200	Meter
873	Peningkatan/Perkerasan/se menisasi jalan lingkungan(lebar Jalan < 4	Akses jalan terbatas dan rawan kecelakaan	RT 34 Kelurahan Lamaru Kecamatan Balikpapan Timur,	DINAS PEKERJAAN UMUM	150	Meter



NO	USULAN	MASALAH	ALAMAT LOKASI	OPD TUJUAN AKHIR	VOLUME	SATUAN
	meter)		Kota Balikpapan			
874	Peningkatan/Perkerasan/se menisasi jalan lingkungan(lebar Jalan < 4 meter)	perlu nya semenisasi di rt 32 kelurahan damai yang mana jalan ini masih jalan tanah padahal jalan ini merupakan akses jalan utama bagi beberapa rumah penduduk	jl AL MAKMUR V RT 32 KELURAHAN DAMAI, Kota Balikpapan	DINAS PEKERJAAN UMUM	125	METER
875	Pembangunan drainase/gorong-gorong lingkungan (lebar drainase < 1)	Terjadi genangan air dan rawan banjir	Jl. Mulawarman PHJI Dalam dan Gang Aster RT 83 Kelurahan Manggar Kecamatan Balikpapan Timur, Kota Balikpapan	DINAS PEKERJAAN UMUM	725	Meter
876	Rehabilitasi/Perbaikan jalan lingkungan (lebar Jalan < 4 meter)	Jalan rusak berlubang sehingga rawan kecelakaan dan akses jalan menjadi terbatas	Jl. Mulawarman PHJI Dalam RT 83 Kelurahan Manggar Kecamatan Balikpapan Timur, Kota Balikpapan	DINAS PEKERJAAN UMUM	185	Meter
877	Pembangunan drainase/gorong-gorong lingkungan (lebar drainase < 1)	Terjadi genangan air dan rawan banjir	RT 28 Kelurahan Manggar Kecamatan Balikpapan Timur, Kota Balikpapan	DINAS PEKERJAAN UMUM	200	Meter
878	Pembangunan drainase/gorong-gorong lingkungan (lebar drainase < 1)	Terjadi genangan air dan rawan banjir	RT 35 Kelurahan Manggar Kecamatan Balikpapan Timur, Kota Balikpapan	BADAN KESATUAN BANGSA DAN POLITIK	160	Meter
879	Pembangunan drainase/gorong-gorong lingkungan (lebar drainase < 1)	Terjadi genangan air dan rawan banjir	RT 67 Kelurahan Manggar Kecamatan Balikpapan Timur, Kota Balikpapan	DINAS PEKERJAAN UMUM	100	Meter
880	Pembangunan drainase/gorong-gorong lingkungan (lebar drainase < 1)	Terjadi genangan air dan rawan banjir	RT 68 Kelurahan Manggar Kecamatan Balikpapan Timur, Kota Balikpapan	DINAS PEKERJAAN UMUM DAN PENATAAN RUANG	150	Meter
881	Pembangunan drainase/gorong-gorong lingkungan (lebar drainase < 1)	Terjadi genangan air dan rawan banjir	RT 74 Kelurahan Manggar Kecamatan Balikpapan Timur, Kota Balikpapan	DINAS PEKERJAAN UMUM DAN PENATAAN RUANG	270	Meter
882	Pembangunan drainase/gorong-gorong lingkungan (lebar drainase < 1)	Terjadi genangan air dan rawan banjir	RT 93 Kelurahan Manggar Kecamatan Balikpapan Timur, Kota Balikpapan	DINAS KETAHANAN PANGAN DAN PERTANIAN	1	PAKET
883	Rehabilitasi/Perbaikan drainase/gorong-gorong lingkungan (lebar drainase < 1)	Terjadi genangan air dan rawan banjir	RT 98 Kelurahan Manggar Kecamatan Balikpapan Timur, Kota Balikpapan	DINAS KETAHANAN PANGAN DAN PERTANIAN	1	PAKET
884	Peningkatan/Perkerasan/se menisasi jalan lingkungan(lebar Jalan < 4 meter)	akses jalan terbatas dan rawan kecelakaan	RT 09 Kelurahan Manggar Kecamatan Balikpapan Timur, Kota Balikpapan	BADAN PENGELOLAAN KEUANGAN, PENDAPATAN DAN ASET DAERAH	150	Meter
885	Rehabilitasi/Perbaikan jalan lingkungan (lebar Jalan < 4 meter)	Akses jalan terbatas dan rawan kecelakaan	RT 28 Kelurahan Manggar Kecamatan Balikpapan Timur, Kota Balikpapan	DINAS PEKERJAAN UMUM	150	Meter
886	Rehabilitasi/Perbaikan jalan lingkungan (lebar Jalan < 4 meter)	Akses jalan terbatas dan rawan kecelakaan	RT 67 Kelurahan Manggar Kecamatan Balikpapan Timur, Kota Balikpapan	DINAS PEKERJAAN UMUM	250	Meter
887	Peningkatan/Perkerasan/se menisasi jalan lingkungan(lebar Jalan < 4 meter)	Akses jalan terbatas dan rawan kecelakaan	RT 74 Kelurahan Manggar Kecamatan Balikpapan Timur, Kota Balikpapan	DINAS PEKERJAAN UMUM	135	Meter
888	Peningkatan/Perkerasan/se menisasi jalan lingkungan(lebar Jalan < 4 meter)	Akses jalan terbatas dan rawan kecelakaan	RT 76 Kelurahan Manggar Kecamatan Balikpapan Timur, Kota Balikpapan	DINAS PEKERJAAN UMUM	150	Meter
889	Peningkatan/Perkerasan/se menisasi jalan lingkungan(lebar Jalan < 4 meter)	Akses jalan terbatas dan rawan kecelakaan	RT 85 Kelurahan Manggar Kecamatan Balikpapan Timur, Kota Balikpapan	DINAS PEKERJAAN UMUM	200	Meter
890	Peningkatan/Perkerasan/se menisasi jalan lingkungan(lebar Jalan < 4 meter)	Akses jalan terbatas dan rawan kecelakaan	RT 87 Kelurahan Manggar Kecamatan Balikpapan Timur, Kota Balikpapan	DINAS PEKERJAAN UMUM	300	Meter
891	Rehabilitasi/Perbaikan jalan lingkungan (lebar Jalan < 4 meter)	Akses jalan terbatas dan rawan kecelakaan	RT 88 Kelurahan Manggar Kecamatan Balikpapan Timur, Kota Balikpapan	DINAS PEKERJAAN UMUM	50	Meter
892	Peningkatan/Perkerasan/se menisasi jalan lingkungan(lebar Jalan < 4 meter)	Akses jalan terbatas dan rawan kecelakaan	RT 94 Kelurahan Manggar Kecamatan Balikpapan Timur, Kota Balikpapan	DINAS PEKERJAAN UMUM	300	Meter
893	Peningkatan/Perkerasan/se menisasi jalan lingkungan(lebar Jalan < 4 meter)	Akses jalan terbatas dan rawan kecelakaan	Jl, GUnung Bubukan)Gang Perjuangan 1, Gang Perjuangan 2, Gang Buntu, Gang Anca, Gang Tower 2, Gang Marsel, Gang Wulan, Gang Pesona	DINAS PEKERJAAN UMUM DAN PENATAAN RUANG	590	Meter



NO	USULAN	MASALAH	ALAMAT LOKASI	OPD TUJUAN AKHIR	VOLUME	SATUAN
			dan Gang Fahry) RT 28 Kelurahan Teritip Kecamatan Balikpapan Timur, Kota Balikpapan			
894	Peningkatan/Perkerasan/se menisasi jalan lingkungan(lebar Jalan < 4 meter)	Akses jalan terbatas dan rawan kecelakaan	Jl. Mufakat RT 31 Kelurahan Teritip Kecamatan Balikpapan Timur, Kota Balikpapan	DINAS PEKERJAAN UMUM DAN PENATAAN RUANG	200	Meter
895	Peningkatan/Perkerasan/se menisasi jalan lingkungan(lebar Jalan < 4 meter)	Akses jalan terbatas dan rawan kecelakaan	Gang Qiana 2, 3, 4 dan Gang Transfaran RT 34 Kelurahan Teritip Kecamatan Balikpapan Timur, Kota Balikpapan	DINAS PEKERJAAN UMUM	95	Meter
896	Peningkatan/Perkerasan/se menisasi jalan lingkungan(lebar Jalan < 4 meter)	Akses jalan terbatas dan rawan kecelakaan	RT 37 Kelurahan Teritip Kecamatan Balikpapan Timur, Kota Balikpapan	DINAS PENDIDIKAN DAN KEBUDAYAAN	1	PAKET
897	Peningkatan/Perkerasan/se menisasi jalan lingkungan(lebar Jalan < 4 meter)	Akses jalan terbatas dan rawan kecelakaan	RT 38 Kelurahan Teritip Kecamatan Balikpapan Timur, Kota Balikpapan	DINAS KETAHANAN PANGAN DAN PERTANIAN	1	Paket
898	Peningkatan/Perkerasan/se menisasi jalan lingkungan(lebar Jalan < 4 meter)	Akses jalan terbatas dan rawan kecelakaan	Gang Sri Wijaya 5, Gang Saudara, dan Gang Sriwijaya 1 A RT 41 Kelurahan Teritip Kecamatan Balikpapan Timur, Kota Balikpapan	DINAS PEKERJAAN UMUM	360	Meter
899	Pembangunan siring/turap pada Kawasan Permukiman (lebar Jalan < 4 meter)	Rawan longsor pada kawasan permukiman warga	Gang Melai RT 20 Kelurahan Sepinggan Kecamatan Balikpapan Selatan, Kota Balikpapan	DINAS PEKERJAAN UMUM	52	Meter
900	Pembangunan drainase/gorong-gorong lingkungan (lebar drainase < 1)	Warga belum mempunyai paret utama untuk pembuangan	Gang Melai 1 RT 20 Kelurahan Sepinggan Kecamatan Balikpapan Selatan, Kota Balikpapan	DINAS KETAHANAN PANGAN DAN PERTANIAN	200	cm
901	Rehabilitasi/Perbaikan drainase/gorong-gorong lingkungan (lebar drainase < 1)	Terjadi genangan air dan rawan banjir	Jl. MT Haryono Pelangi Residence RT 77 Kelurahan Batu Ampar Kecamatan Balikpapan Utara , Kota Balikpapan	BADAN PENGELOLAAN KEUANGAN, PENDAPATAN DAN ASET DAERAH	520	Meter
902	Rehabilitasi/Perbaikan jalan kota / jalan arteri/ jalan kolektor (lebar jalan > 4 meter,)	Perbaikan jalan wilayah Rt.22 Damai Bahagia	Rt.22 Kel.Damai Bahagia Balikpapan selatan, Kota Balikpapan	DINAS PEKERJAAN UMUM	300	Meter
903	Perkerasan/semenisasi jalan kota/ jalan arteri/ jalan kolektor (lebar jalan > 4 meter)	Pembangunan Semenisasi Jalan karena menjadi jalan akses utama warga	RT 71 Kel. Graha Indah, Kota Balikpapan	DINAS SOSIAL, PENGENDALIAN PENDUDUK DAN KELUARGA BERENCANA	150	meter
904	Perkerasan/semenisasi jalan kota/ jalan arteri/ jalan kolektor (lebar jalan > 4 meter)	Perbaikan Jalan / Semenisasi... ada 2 permohonan yang sama di RT (46) tetapi dengan tempat yang berbeda	RT 46 Kel. Karang Joang, Kota Balikpapan	DINAS PENDIDIKAN DAN KEBUDAYAAN	1	paket
905	Pembangunan drainase/gorong-gorong lingkungan (lebar drainase < 1)	belum ada parit/drainase, menyebabkan banjir bila musim penghujan tiba dan merendam rumah warga serta mengakibatkan petani gagal panen	RT. 10 Kelurahan Lamaru, Kota Balikpapan	DINAS PEKERJAAN UMUM	120	m3
906	Perkerasan/semenisasi jalan kota/ jalan arteri/ jalan kolektor (lebar jalan > 4 meter)	Lanjutan Semenisasi Jalan	RT 46 Kel. Karang Joang, Kota Balikpapan	DINAS PEKERJAAN UMUM	200	meter
907	Perkerasan/semenisasi jalan kota/ jalan arteri/ jalan kolektor (lebar jalan > 4 meter)	kondisi jalan yang belum dilakukan semenisasi dan membahayakan pengguna jalan karena apabila musim hujan jalanan lincin dan tidak dapat dilalui	Jalan Sepinggan Asri Selatan II RT. 42 Kelurahan Sepinggan, Kota Balikpapan	DINAS PEKERJAAN UMUM	200	m2
908	Peningkatan/Perkerasan/se menisasi jalan lingkungan(lebar Jalan < 4 meter)	terdapat beberapa ruas jalan yang belum disemenisasi dan apabila hujan jalan tersebut digenangi air sehingga tidak dapat dilalui pengguna jalan	RT 70 Kelurahan Sepinggan, Kota Balikpapan	DINAS PEKERJAAN UMUM	800	m2
909	Peningkatan/Perkerasan/se menisasi jalan lingkungan(lebar Jalan < 4 meter)	terdapat beberapa ruas gang jalan yang belum dirabat sehingga apabila hujan tidak dapat dilalui warga	Jalan Ruhui Rahayu II Gang Puyuh 2, Kota Balikpapan	DINAS PEKERJAAN UMUM	200	m2
910	Peningkatan/Perkerasan/se menisasi jalan kota/ jalan	kondisi jalan lingkungan yang rusak dan	RT 59 Kelurahan Manggar, Kota	DINAS PEKERJAAN UMUM	144	m3



NO	USULAN	MASALAH	ALAMAT LOKASI	OPD TUJUAN AKHIR	VOLUME	SATUAN
	arteri/ jalan kolektor (lebar jalan > 4 meter)	merupakan akses utama warga	Balikpapan			
912	Peningkatan/Perkerasan/se menisasi jalan lingkungan(lebar Jalan < 4 meter)	terdapat beberapa ruas jalan yang belum dirabat dan digenangi air apabila hujan sehingga tidak bisa dilalui pengguna jalan	jalan masuk menuju blok F8 RT 80 Perum Bukit Permai Kelurahan Manggar, Kota Balikpapan	DINAS PEKERJAAN UMUM	800	m2
913	Peningkatan/Perkerasan/se menisasi jalan lingkungan(lebar Jalan < 4 meter)	jalan lingkungan yang rusak dan membahayakan pengguna jalan apabila hujan	RT 89 Kelurahan Manggar, Kota Balikpapan	DINAS PEKERJAAN UMUM	450	m2
914	Peningkatan drainase/gorong-gorong lingkungan (lebar drainase < 1)	drainase yang rusak dan menyebabkan banjir pada saat musim hujan	RT 59 Kelurahan Manggar, Kota Balikpapan	DINAS PEKERJAAN UMUM	216	m3
915	Peningkatan/Perkerasan/se menisasi jalan lingkungan(lebar Jalan < 4 meter)	jalan yang rusak dan merupakan akses utama warga	RT 94 Kelurahan Manggar, Kota Balikpapan	DINAS PEKERJAAN UMUM	96	m3
916	(Dana Kelurahan) Pengadaan PJU pada jalan pemukiman di Wilayah Kecamatan Balikpapan Utara (lebar jalan < 4 meter)	Untuk meningkatkan keselamatan dan kenyamanan warga pada malam hari, sehingga dapat meningkatkan keselamatan dan keamanan	Jl Giri Mulyo KM 14 RT 22 Kelurahan Karang Joang Kecamatan Balikpapan Utara, Kota Balikpapan	KECAMATAN BALIKPAPAN UTARA	9	titik
917	(Dana Kelurahan) Pengadaan PJU pada jalan pemukiman di Wilayah Kecamatan Balikpapan Utara (lebar jalan < 4 meter)	Dibutuhkan penerangan untuk meningkatkan keselamatan, kenyamanan dan keamanan warga pada malam hari	Lingkungan RT 71 Kelurahan Graha Indah Kecamatan Balikpapan Utara, Kota Balikpapan	KECAMATAN BALIKPAPAN UTARA	30	titik
918	(Dana Kelurahan) Pengadaan PJU pada jalan pemukiman di Wilayah Kecamatan Balikpapan Utara (lebar jalan < 4 meter)	Dibutuhkan penerangan untuk meningkatkan keselamatan, kenyamanan dan keamanan warga pada malam hari	Komplek Bangun Reksa Asri RT 18 Kelurahan Graha Indah Kecamatan Balikpapan Utara, Kota Balikpapan	KECAMATAN BALIKPAPAN UTARA	10	titik
919	(Dana Kelurahan) Pengadaan PJU pada jalan pemukiman di Wilayah Kecamatan Balikpapan Utara (lebar jalan < 4 meter)	Dibutuhkan penerangan untuk meningkatkan keselamatan, kenyamanan dan keamanan warga pada malam hari	RT 54 Kelurahan Batu Ampar Kecamatan Balikpapan Utara, Kota Balikpapan	KECAMATAN BALIKPAPAN UTARA	5	titik
920	(Dana Kelurahan) Pengadaan PJU pada jalan pemukiman di Wilayah Kecamatan Balikpapan Utara (lebar jalan < 4 meter)	Dibutuhkan penerangan untuk meningkatkan keselamatan, kenyamanan dan keamanan warga pada malam hari	Jl LKMD RT 35 Kelurahan Batu Ampar Kecamatan Balikpapan Utara, Kota Balikpapan	KECAMATAN BALIKPAPAN UTARA	10	titik
921	(Dana Kelurahan) Pengadaan PJU pada jalan pemukiman di Wilayah Kecamatan Balikpapan Utara (lebar jalan < 4 meter)	Dibutuhkan penerangan untuk meningkatkan keselamatan, kenyamanan dan keamanan warga pada malam hari	Jl Patimura Kampoeng Mandiri RT 76 Kelurahan Batu Ampar Kecamatan Balikpapan Utara, Kota Balikpapan	KECAMATAN BALIKPAPAN UTARA	5	titik
922	(Dana Kelurahan) Pengadaan PJU pada jalan pemukiman di Wilayah Kecamatan Balikpapan Utara (lebar jalan < 4 meter)	Dibutuhkan penerangan untuk meningkatkan keselamatan, kenyamanan dan keamanan warga pada malam hari	Jl. Telindung Baru RT 07 Kelurahan Batu Ampar Kecamatan Balikpapan Utara, Kota Balikpapan	KECAMATAN BALIKPAPAN UTARA	10	titik
923	(Dana Kelurahan) Pengadaan PJU pada jalan pemukiman di Wilayah Kecamatan Balikpapan Utara (lebar jalan < 4 meter)	Dibutuhkan penerangan untuk meningkatkan keselamatan, kenyamanan dan keamanan warga pada malam hari	Perum Pesona Bukit Batuah 2 Blok J RT 14 Kelurahan Karang Joang Kecamatan Balikpapan Utara, Kota Balikpapan	KECAMATAN BALIKPAPAN UTARA	24	titik
924	(Dana Kelurahan) Pengadaan PJU pada jalan pemukiman di Wilayah Kecamatan Balikpapan Utara (lebar jalan < 4 meter)	Dibutuhkan penerangan untuk meningkatkan keselamatan, kenyamanan dan keamanan warga pada malam hari	Gang Mutiara 1, Gang Mutiara 2 dan Gang Tower RT 67 Kelurahan Batu Ampar Kecamatan Balikpapan Utara, Kota Balikpapan	KECAMATAN BALIKPAPAN UTARA	21	titik
925	(Dana Kelurahan) Pengadaan PJU pada jalan pemukiman di Wilayah Kecamatan Balikpapan Utara (lebar jalan < 4 meter)	Dibutuhkan penerangan untuk meningkatkan keselamatan, kenyamanan dan keamanan warga pada malam hari	Taman Sari 2 Blok B2, A2, J1, N1, K2 dan H1 RT 24 Kelurahan Graha Indah Kecamatan Balikpapan Utara, Kota Balikpapan	KECAMATAN BALIKPAPAN UTARA	6	titik
926	(Dana Kelurahan) Pengadaan PJU pada jalan pemukiman di Wilayah Kecamatan Balikpapan Utara (lebar jalan < 4 meter)	Dibutuhkan penerangan untuk meningkatkan keselamatan, kenyamanan dan keamanan warga pada malam hari	Jl Perjuangan RT 52 Kelurahan Graha Indah Kecamatan Balikpapan Utara, Kota Balikpapan	KECAMATAN BALIKPAPAN UTARA	30	titik
927	(Dana Kelurahan) Pengadaan PJU pada jalan pemukiman di Wilayah Kecamatan Balikpapan Utara (lebar jalan < 4 meter)	Dibutuhkan penerangan untuk meningkatkan keselamatan, kenyamanan dan keamanan warga pada	Jl Soekarno Hatta KM 8 Ksatrian RT 38 Kelurahan Graha Indah Kecamatan Balikpapan Utara,	KECAMATAN BALIKPAPAN UTARA	10	titik



NO	USULAN	MASALAH	ALAMAT LOKASI	OPD TUJUAN AKHIR	VOLUME	SATUAN
		malam hari	Kota Balikpapan			
929	(Dana Kelurahan) Pengadaan PJU pada jalan pemukiman di Wilayah Kecamatan Balikpapan Utara (lebar jalan < 4 meter)	Dibutuhkan penerangan untuk meningkatkan keselamatan, kenyamanan dan keamanan warga pada malam hari	Gang Sidorejo dan Gang Blambangan RT 62 Kelurahan Graha Indah Kecamatan Balikpapan Utara, Kota Balikpapan	KECAMATAN BALIKPAPAN UTARA	10	titik
930	(Dana Kelurahan) Pengadaan PJU pada jalan pemukiman di Wilayah Kecamatan Balikpapan Utara (lebar jalan < 4 meter)	Dibutuhkan penerangan untuk meningkatkan keselamatan, kenyamanan dan keamanan warga pada malam hari	Komplek Telindung Permai Blok A (Depan Masjid Nurul Jannah) RT 06 Kelurahan Batu Ampar Kecamatan Balikpapan Utara, Kota Balikpapan	KECAMATAN BALIKPAPAN UTARA	5	titik
931	(Dana Kelurahan) Pengadaan PJU pada jalan pemukiman di Wilayah Kecamatan Balikpapan Utara (lebar jalan < 4 meter)	Dibutuhkan penerangan untuk meningkatkan keselamatan, kenyamanan dan keamanan warga pada malam hari	Perum Puncak Permai RT 58 Kelurahan Graha Indah Kecamatan Balikpapan Utara, Kota Balikpapan	KECAMATAN BALIKPAPAN UTARA	10	titik
932	(Dana Kelurahan) Pengadaan PJU pada jalan pemukiman di Wilayah Kecamatan Balikpapan Utara (lebar jalan < 4 meter)	Dibutuhkan penerangan untuk meningkatkan keselamatan, kenyamanan dan keamanan warga pada malam hari	Jl. Govenville dan Jl. Gang Sukun RT 59 Kelurahan Graha Indah Kecamatan Balikpapan Utara, Kota Balikpapan	KECAMATAN BALIKPAPAN UTARA	5	titik
933	(Dana Kelurahan) Pengadaan PJU pada jalan pemukiman di Wilayah Kecamatan Balikpapan Utara (lebar jalan < 4 meter)	Dibutuhkan penerangan untuk meningkatkan keselamatan, kenyamanan dan keamanan warga pada malam hari	Jl Projakal KM 5,5 RT 55 Kelurahan Graha Indah Kecamatan Balikpapan Utara, Kota Balikpapan	KECAMATAN BALIKPAPAN UTARA	20	titik
934	Pelebaran dimensi drainase/gorong-gorong lingkungan (lebar drainase > 1 meter)	perlu drainase di rt 24 kelurahan telaga sari dikarenakan jika turun hujan drainase yang ada sudah terlalu kecil dan tidak cukup menampung debit air	jl pembangunan rt 24 blok A kelurahan telaga sari, Kota Balikpapan	DINAS PEKERJAAN UMUM	200	METER
935	Pelebaran dimensi drainase/gorong-gorong lingkungan (lebar drainase < 1)	perlu rehabilitasi drainase di rt 51 kelurahan klandasan ilir karena drainase yang ada sudah tidak cukup untuk menampung debit air yang ada terutama pada saat terjadi hujan, selain sempit drainase ini juga sudah rusak parah dan harus segera diperbaiki	jl. mayjend sutoyo rt 51 kel.klandasan ilir, Kota Balikpapan	DINAS PEKERJAAN UMUM	200	METER
936	Peningkatan/Perkerasan/semenisasi jalan lingkungan(lebar Jalan < 4 meter)	perlu semenisasi di rt 64 kelurahan klandasan ilir dikarenakan akses jalan menuju rumah penduduk ini belum tercor	jl mayjend sutoyo rt 64 kelurahan klandasan ilir, Kota Balikpapan	DINAS PEKERJAAN UMUM	250	METER
937	Peningkatan/Perkerasan/semenisasi jalan lingkungan(lebar Jalan < 4 meter)	perlu semenisasi di jln siaga dalam rt 36 kelurahan damai dikarenakan jalan menuju akses rumah padat penduduk ini sudah tidak layak	jln siaga dalam rt 36 kelurahan damai, Kota Balikpapan	DINAS PEKERJAAN UMUM	150	METER
938	Perkerasan/semenisasi jalan kota/ jalan arteri/ jalan kolektor (lebar jalan > 4 meter)	perlu semenisasi di rt 23 kelurahan telaga sari yang mana perbaikan jalan ini harus dilaksanakan karena merupakan lanjutan semenisasi tahun lalu	jln tanjung pura rt 23 telagasari daerah kuburan sentosa, Kota Balikpapan	DINAS PEKERJAAN UMUM	150	METER
939	Peningkatan/Perkerasan/semenisasi jalan lingkungan(lebar Jalan < 4 meter)	perlu semenisasi jalan di rt 23 kelurahan damai yang mana pengecoran jalan ini harus dilakukan karena lanjutan dari tahun lalu	rt 23 kelurahan damai gang kuningan, Kota Balikpapan	DINAS PEKERJAAN UMUM	130	METER
940	Peningkatan/Perkerasan/semenisasi jalan lingkungan(lebar Jalan < 4 meter)	rusaknya jalan di daerah rt 38 kelurahan klandasan ilir sehingga menyebabkan banyak kendaraan roda 2 yang terjatuh sehingga jalan ini harus segera diperbaiki, lubang jalan yang dulu kecil sekarang sudah menjadi besar	rt 38 kelurahan klandasan ilir atas hotel horison, Kota Balikpapan	DINAS PEKERJAAN UMUM	200	METER
941	Peningkatan/Perkerasan/semenisasi jalan lingkungan(lebar Jalan < 4 meter)	perlu semenisasi di rt 29 kelurahan damai yang mana jalan ini masih jalan tanah dan perlu dicor, padahal jalan ini merupakan akses jalan ke daerah rumah rumah warga	jl penggalang rt 29 kelurahan damai, Kota Balikpapan	DINAS PEKERJAAN UMUM	100	METER



NO	USULAN	MASALAH	ALAMAT LOKASI	OPD TUJUAN AKHIR	VOLUME	SATUAN
942	Peningkatan/Perkerasan/semenisasi jalan lingkungan(lebar Jalan < 4 meter)	perlunya semenisasi di rt 41 kelurahan klandasan ilir dikarenakan jalan yang ada sudah banyak yang berlubang, dan bibir jalan pun sudah sangat parah sehingga membahayakan kendaraan yang melintas	jl mayjend sutoyo rt 41 kelurahan klandasan ilir, Kota Balikpapan	DINAS PEKERJAAN UMUM	150	METER
943	Peningkatan/Perkerasan/semenisasi jalan lingkungan(lebar Jalan < 4 meter)	perlunya semenisasi jalan di rt 17 kelurahan damai dikarenakan jalan yang ada sudah tidak layak dan membahayakan pengendara yang melintas	jl siaga dalam rt 17 kelurahan damai, Kota Balikpapan	DINAS PEKERJAAN UMUM	150	METER
944	Peningkatan/Perkerasan/semenisasi jalan lingkungan(lebar Jalan < 4 meter)	perlunya semenisasi jalan di rt 44 kelurahan klandasan ilir karena jalan yang ada sudah tidak layak padahal jalan ini merupakan akses jalan menuju gereja bukit sion dan daerah padat penduduk	jl bukit sion rt 44 kelurahan klandasan ilir, Kota Balikpapan	DINAS PEKERJAAN UMUM	200	METER
945	Pembangunan drainase/gorong-gorong lingkungan (lebar drainase < 1)	perlu dibangunnya drainase di jl al makmur karena daerah ini merupakan kawasan banjir	jl al makmur rt 32 kelurahan damai, Kota Balikpapan	DINAS PEKERJAAN UMUM	150	METER
946	Peningkatan/Perkerasan/semenisasi jalan lingkungan(lebar Jalan < 4 meter)	perlunya semenisasi di jl al makmur rt 31 kelurahan damai karena jalan yang ada sudah rusak dan dapat membahayakan pengendara yang melintas	jl al makmur rt 31 kelurahan damai, Kota Balikpapan	DINAS PEKERJAAN UMUM	150	METER
947	Peningkatan/Perkerasan/semenisasi jalan lingkungan(lebar Jalan < 4 meter)	perlunya semenisasi jalan di rt 30 kelurahan damai dikarenakan jalan yang ada sudah tidak layak padahal jalan ini merupakan akses ke sekolah SDN 012	rt 30 kelurahan damai gang pramuka, Kota Balikpapan	DINAS PEKERJAAN UMUM	100	METER
948	Rehabilitasi/Perbaikan drainase/gorong-gorong lingkungan (lebar drainase < 1)	drainase rusak dan menyebabkan banjir	RT. 94 Kelurahan Manggar, Kota Balikpapan	DINAS PEKERJAAN UMUM	180	m3
949	Pembangunan drainase/gorong-gorong lingkungan (lebar drainase < 1)	belum ada parit dan air pembuangan tidak terkontrol menjadi semrawut	Jl. Prona III RT. 69 Kelurahan Sepinggian, Kota Balikpapan	DINAS PEKERJAAN UMUM	100	m3
950	Peningkatan/Perkerasan/semenisasi jalan lingkungan(lebar Jalan < 4 meter)	jalan lingkungan rusak dan merupakan akses utama warga	RT. 08 Kelurahan Sepinggian, Kota Balikpapan	DINAS PEKERJAAN UMUM	480	m2
951	Perkerasan/semenisasi jalan kota/ jalan arteri/ jalan kolektor (lebar jalan > 4 meter)	Akses Jalan Rusak	RT 16 Kel. Baru Ulu, Kota Balikpapan	DINAS PEKERJAAN UMUM	320	m2
952	Perkerasan/semenisasi jalan kota/ jalan arteri/ jalan kolektor (lebar jalan > 4 meter)	Akses Jalan rusak	RT. 16 Kel. Baru Ulu, Kota Balikpapan	DINAS PEKERJAAN UMUM	200	m2
953	Perkerasan/semenisasi jalan kota/ jalan arteri/ jalan kolektor (lebar jalan > 4 meter)	Akses Jalan Rusak	RT. 16 Kel. Baru Ulu, Kota Balikpapan	DINAS PEKERJAAN UMUM	328	m2
954	(SPGRM) Perbaikan Posyandu dan Posbindu di wilayah Kecamatan Balikpapan Utara	posyandu tersebut telah mengalami kerusakan dan butuh perbaikan untuk keamanan dan kenyamanan warga	Jl. Abdul Wahab Syahrani Sober Alam Baru RT 54 Kelurahan Batu Ampar Kecamatan Balikpapan Utara, Kota Balikpapan	KECAMATAN BALIKPAPAN UTARA	1	Paket
955	(Dana Kelurahan) Pembangunan Posyandu dan Posbindu di wilayah Kecamatan Balikpapan Utara	Belum terdapat posyandu di daerah tersebut	RT 72 Kelurahan Graha Indah Kecamatan Balikpapan Utara, Kota Balikpapan	KECAMATAN BALIKPAPAN UTARA	1	paket
956	(Dana Kelurahan) Pembangunan Posyandu dan Posbindu di wilayah Kecamatan Balikpapan Utara	perlunya penyelesaian posyandu di daerah tersebut	RT 12 Kelurahan Batu Ampar Kecamatan Balikpapan Utara, Kota Balikpapan	KECAMATAN BALIKPAPAN UTARA	1	paket
957	(SPGRM) Perbaikan Posyandu dan Posbindu di wilayah Kecamatan Balikpapan Utara	Posyandu tersebut mengalami kerusakan dan rawan kecelakaan	Jl. Telindung Baru Perumnas RT 07 Kelurahan Batu Ampar Kecamatan Balikpapan Utara, Kota Balikpapan	KECAMATAN BALIKPAPAN UTARA	1	paket
958	(Dana Kelurahan) Pembangunan Posyandu dan	Belum adanya posyandu di daerah tersebut	RT 71 Kelurahan Graha Indah	KECAMATAN BALIKPAPAN	1	paket



NO	USULAN	MASALAH	ALAMAT LOKASI	OPD TUJUAN AKHIR	VOLUME	SATUAN
	Posbindu di wilayah Kecamatan Balikpapan Utara		Kecamatan Balikpapan Utara, Kota Balikpapan	UTARA		
963	Peningkatan/Perkerasan/se menisasi jalan lingkungan(lebar Jalan < 4 meter)	Kondisi jalan yang sudah rusak dan dibutuhkan pembenahan	Jalan Milono RT.44 Kel. Klandasan Ulu, Kota Balikpapan	DINAS PEKERJAAN UMUM	100	meter
964	Peningkatan/Perkerasan/se menisasi jalan lingkungan(lebar Jalan < 4 meter)	kondisi jalan yang sudah rusak	Jalan RT. 28 Kel. Damai, Kota Balikpapan	DINAS PEKERJAAN UMUM	100	meter
965	Peningkatan/Perkerasan/se menisasi jalan lingkungan(lebar Jalan < 4 meter)	kondisi jalan yang sudah rusak	Jalan RT.31 Kel. Damai, Kota Balikpapan	DINAS PEKERJAAN UMUM	100	meter
966	Peningkatan/Perkerasan/se menisasi jalan lingkungan(lebar Jalan < 4 meter)	kondisi jalan yang sudah rusak	Jalan Prapatan RT.47 Kel. Telagasari, Kota Balikpapan	DINAS PEKERJAAN UMUM	100	meter
967	Peningkatan/Perkerasan/se menisasi jalan lingkungan(lebar Jalan < 4 meter)	kondisi jalan yang sudah rusak	Jalan RT.30 Kel. Damai, Kota Balikpapan	DINAS PEKERJAAN UMUM	100	meter
968	Peningkatan/Perkerasan/se menisasi jalan lingkungan(lebar Jalan < 4 meter)	kondisi jalan yang sudah rusak dan belum adanya perbaikan	Jalan RT.33 Kel. Damai, Kota Balikpapan	DINAS PEKERJAAN UMUM	100	meter
969	Peningkatan/Perkerasan/se menisasi jalan lingkungan(lebar Jalan < 4 meter)	kondisi jalan yang sudah rusak	Jalan Siaga Dalam RT.27 Kel. Damai, Kota Balikpapan	DINAS PEKERJAAN UMUM	100	meter
970	Peningkatan/Perkerasan/se menisasi jalan lingkungan(lebar Jalan < 4 meter)	kondisi jalan yang sudah rusak	Jalan Al Makmur RT.32 Kel. Damai, Kota Balikpapan	DINAS PEKERJAAN UMUM	100	meter
971	Peningkatan/Perkerasan/se menisasi jalan lingkungan(lebar Jalan < 4 meter)	kondisi jalan yang sudah rusak	Jalan Telagasari III RT.35 Kel. Telagasari, Kota Balikpapan	DINAS PEKERJAAN UMUM	100	meter
972	Peningkatan/Perkerasan/se menisasi jalan lingkungan(lebar Jalan < 4 meter)	Kondisi jalan yang sudah rusak	Jalan Telagasari I RT.37 Kel. Telagasari, Kota Balikpapan	DINAS PEKERJAAN UMUM	100	meter
973	Peningkatan/Perkerasan/se menisasi jalan lingkungan(lebar Jalan < 4 meter)	kondisi jalan yang sudah rusak	Jalan RT.38 Kel. Damai, Kota Balikpapan	DINAS PEKERJAAN UMUM	100	meter
974	Peningkatan/Perkerasan/se menisasi jalan lingkungan(lebar Jalan < 4 meter)	Jalan masih berupa tanah	RT. 27 Teritip, Kota Balikpapan	DINAS PEKERJAAN UMUM	100	m
975	Peningkatan/Perkerasan/se menisasi jalan lingkungan(lebar Jalan < 4 meter)	Perbaikan/Peningkatan Jalan lingkungan karena sejak 2016 belum pernah mendapat perbaikan jalan/pengaspalan	Jl. Senayan RT. 70 Kelurahan Karang Rejo Balikpapan Tengah, Kota Balikpapan	DINAS PEKERJAAN UMUM	100	meter
976	Pengadaan PJU pada jalan kota / jalan arteri/ jalan kolektor (lebar jalan > 4 meter,)	Pengadaan/Pemasangan Penerangan Jalan lingkungan warga	Jl. Senayan RT. 70 Kelurahan Karang Rejo Balikpapan Tengah, Kota Balikpapan	DINAS PERHUBUNGAN	3	titik
977	Pengadaan PJU pada jalan kota / jalan arteri/ jalan kolektor (lebar jalan > 4 meter,)	Pengajuan Penambahan Tiang Listrik beserta aksesorisnya karena yang ada kurang memadai	RT. 69 Gang. Satria Kelurahan Karang Rejo Balikpapan Tengah, Kota Balikpapan	DINAS PERHUBUNGAN	5	titik
978	Peningkatan/Perkerasan/se menisasi jalan lingkungan(lebar Jalan < 4 meter)	Jalan /gang lingkungan rusak	Jl. Mayjen Sutoyo RT.61, Klandasan Ilir, Balikpapan Kota, Kota Balikpapan	DINAS PEKERJAAN UMUM	150	m
979	Peningkatan/Perkerasan/se menisasi jalan lingkungan(lebar Jalan < 4 meter)	Semenisasi jalan lingkungan dengan P=400m, L=4m	Perum Batu Ampar Permai RT 33 Kel. Graha Indah, Kota Balikpapan	DINAS PEKERJAAN UMUM	400	meter
980	Pembangunan drainase/gorong-gorong lingkungan (lebar drainase < 1)	Pembangunan drainase lingkungan yang masih alami dengan P=85m, L=60cm	Gang Mulyo RT 17 Kel. Gunung Samarinda, Kota Balikpapan	DINAS PEKERJAAN UMUM	85	meter
981	Pembangunan drainase/gorong-gorong lingkungan (lebar drainase < 1)	Pembangunan drainase lingkungan yang masih alami dengan P=32m, L=80cm	RT 17 Kel. Gunung Samarinda, Kota Balikpapan	DINAS PEKERJAAN UMUM	32	meter
982	Peningkatan/Perkerasan/se menisasi jalan kota/ jalan arteri/ jalan kolektor (lebar jalan > 4 meter)	Semenisasi jalan dengan P=70m, L=4,5m	Gang Mulyo RT 17 Kel. Gunung Samarinda, Kota Balikpapan	DINAS PEKERJAAN UMUM	70	meter
983	Peningkatan/Perkerasan/se menisasi jalan lingkungan(lebar Jalan < 4 meter)	Semenisasi jalan lingkungan dengan P=32m, L=3,5m	Gang Mulyo RT 17 Kel. Gunung Samarinda, Kota Balikpapan	DINAS PEKERJAAN UMUM	32	meter
987	Peningkatan/Perkerasan/se menisasi jalan lingkungan(lebar Jalan < 4	Jalan masih berupa tanah belum ada disemenisasi	RT.5 Kelurahan Kariangau , Kota Balikpapan	DINAS PEKERJAAN UMUM	150	Meter



NO	USULAN	MASALAH	ALAMAT LOKASI	OPD TUJUAN AKHIR	VOLUME	SATUAN
	meter)					
988	Pembangunan drainase/gorong-gorong (lebar drainase > 1 meter)	Drainase yang ada masih alami belum ada dibuatkan	RT.16 Kel.Kariangau, Kota Balikpapan	DINAS PEKERJAAN UMUM	150	Meter
989	Peningkatan/Perkerasan/se menisasi jalan lingkungan(lebar Jalan < 4 meter)	Semen jalan sudah rusak parah dan belum pernah disemenisasi	RT.06 Kelurahan Kariangau, Kota Balikpapan	DINAS PEKERJAAN UMUM	150	Meter
990	Peningkatan/Perkerasan/se menisasi jalan lingkungan(lebar Jalan < 4 meter)	Jalan masih berupa tanah dan alami belum ada disemenisasi	RT.03 Kelurahan Kariangau, Kota Balikpapan	DINAS PEKERJAAN UMUM	150	Meter
991	Peningkatan/Perkerasan/se menisasi jalan kota/ jalan arteri/ jalan kolektor (lebar jalan > 4 meter)	Air tergenang di jalan saat hujan	RT.14 Kel.Kariangau, Kota Balikpapan	DINAS PEKERJAAN UMUM	150	Meter
992	Peningkatan/Perkerasan/se menisasi jalan kota/ jalan arteri/ jalan kolektor (lebar jalan > 4 meter)	Semen jalan yang ada sudah rusak dan belum pernah dilakukan perbaikan semenisasi	RT.12 Kel.Kariangau, Kota Balikpapan	DINAS PEKERJAAN UMUM	150	Meter
993	Pembangunan siring/turap pada jalan kota / jalan arteri/ jalan kolektor (lebar jalan > 4 meter)	usulan pembangunan Siring Jalan Rt.24 Kel.sumber Rejo	Rt.24 Kel.Sumber rejo Balikpapan Tengah , Kota Balikpapan	DINAS PEKERJAAN UMUM	30	meter
994	Perkerasan/semenisasi jalan kota/ jalan arteri/ jalan kolektor (lebar jalan > 4 meter)	Air tergenang di jalan saat hujan	RT.04 Kelurahan Kariangau, Kota Balikpapan	DINAS PEKERJAAN UMUM	150	Meter
995	Rehabilitasi/Perbaikan jalan lingkungan (lebar Jalan < 4 meter)	perbaikan jalan rt.11	Rt.11 Kel.Karang Rejo Balikpapan tengah, Kota Balikpapan	DINAS PEKERJAAN UMUM	90	meter
996	Rehabilitasi/Perbaikan jalan lingkungan (lebar Jalan < 4 meter)	Perbaikan Jalan Rt.25 Kel.karang rejo	Rt.25 Kel.karang rejo Balikpapan tengah, Kota Balikpapan	DINAS PEKERJAAN UMUM	150	Meter
997	Peningkatan/Perkerasan/se menisasi jalan kota/ jalan arteri/ jalan kolektor (lebar jalan > 4 meter)	Jalan sudah rusak dan belum pernah ada disemenisasi	RT.014 Kelurahan Margo Mulyo, Kota Balikpapan	DINAS PEKERJAAN UMUM	300	Meter
1000	Pengerukan sedimen pada sungai/drainase primer	terjadi sedimentasi sampah dan limbah di drainase membuat aliran air drainase tidak maksimal dalam melakukan pembuangan	jalan re martadinata rt 17, Kota Balikpapan	DINAS PEKERJAAN UMUM	500	meter
1001	Peningkatan/Perkerasan/se menisasi jalan lingkungan(lebar Jalan < 4 meter)	jalan tersebut masih jalan tanah, rawan terjadi slip ban dan kecelakaan dikarenakan kondisi medan jalan yang kurang baik.	Jalan RE Martadinata RT 17 Mekar Sari, Kota Balikpapan	DINAS PEKERJAAN UMUM	150	meter
1002	Pembangunan drainase/gorong-gorong lingkungan (lebar drainase < 1)	drainase kurang maksimal terjadi kerusakan, agar dibuatkan pembangunan drainase yang kondisinya layak	Jalan RE Martadinata RT 36 Mekar Sari, Kota Balikpapan	DINAS PEKERJAAN UMUM	400	meter
1003	Peningkatan/Perkerasan/se menisasi jalan lingkungan(lebar Jalan < 4 meter)	jalan sudah beberapa tahun, dan saat ini rusak dan membuat pengendara tidak nyaman dan sering terjadinya kecelakaan	Jalan Sultan Alauddin RT 01 Mekar Sari, Kota Balikpapan	DINAS PEKERJAAN UMUM	400	meter
1004	Pembangunan drainase/gorong-gorong lingkungan (lebar drainase < 1)	Tidak ada drainase, agar jalan tidak ada genangan air sehingga membuat jalan licin dan jalan jadi rusak, maka harus dibuatkan drainase	Jalan Gunung Rejo RT 12 Gunung Sari Ulu, Kota Balikpapan	DINAS PEKERJAAN UMUM	50	meter
1005	Peningkatan/Perkerasan/se menisasi jalan lingkungan(lebar Jalan < 4 meter)	ada beberapa titik jalan tidak layak dilintasi, diperlukan semenisasi, agar jalan lancar dan warga juga melintasinya dengan mudah	Jalan Gunung Rejo RT 12 Gunung Sari Ulu, Kota Balikpapan	DINAS PEKERJAAN UMUM	90	meter
1006	Peningkatan/Perkerasan/se menisasi jalan lingkungan(lebar Jalan < 4 meter)	jalan sudah banyak pecah pecah, tidak mudah dilalui kendaraan, warga meminta agar di semenisasi dan mudah untuk aksesnya	Jl Sungai Ampal Gang Damai RT 57 Sumber Rejo, Kota Balikpapan	DINAS PEKERJAAN UMUM	349	meter
1007	Peningkatan/Perkerasan/se menisasi jalan kota/ jalan arteri/ jalan kolektor (lebar jalan > 4 meter)	Peningkatan semenisasi jalan dengan P=120m, L=6m	Jl. Satu RT 12 Kel. Gunung Samarinda, Kota Balikpapan	DINAS PEKERJAAN UMUM	120	meter
1008	Rehabilitasi/Perbaikan jalan lingkungan (lebar Jalan < 4 meter)	Kondisi jalan sudah rusak	RT 01 Kelurahan Baru Ilir, Kota Balikpapan	DINAS PEKERJAAN UMUM	100	meter
1009	Rehabilitasi/Perbaikan jalan lingkungan (lebar Jalan < 4 meter)	Akses jalan terbatas dan rawan kecelakaan	Jl. Lumban Gaul I Ciliwung RT 52 Kelurahan Gunung Bahagia Kecamatan Balikpapan Selatan ,	DINAS PEKERJAAN UMUM	110	Meter



NO	USULAN	MASALAH	ALAMAT LOKASI	OPD TUJUAN AKHIR	VOLUME	SATUAN
			Kota Balikpapan			
1010	Rehabilitasi/Perbaiki jalan lingkungan (lebar Jalan < 4 meter)	Akses jalan terbatas dan rawan kecelakaan	RT 14 Kelurahan Sungai Nangka Kecamatan Balikpapan Selatan, Kota Balikpapan	DINAS PEKERJAAN UMUM	140	Meter
1011	Peningkatan drainase/gorong-gorong lingkungan (lebar drainase < 1)	Perbaiki Drainase yang sudah rusak	RT 68 Kel. Manggar, Kota Balikpapan	DINAS PEKERJAAN UMUM	200	meter
1012	Rehabilitasi/Perbaiki jalan lingkungan (lebar Jalan < 4 meter)	Akses jalan terbatas dan rawan kecelakaan	Pondok Karya Agung RT 13 Kelurahan Sungai Nangka Kecamatan Balikpapan Selatan, Kota Balikpapan	DINAS PEKERJAAN UMUM	120	Meter
1013	Rehabilitasi/Perbaiki jalan lingkungan (lebar Jalan < 4 meter)	Kondisi Jalan lingkungan sudah rusak	RT 02 Kelurahan Baru Ilir, Kota Balikpapan	DINAS PEKERJAAN UMUM	100	meter
1014	Perkerasan/semenisasi jalan kota/ jalan arteri/ jalan kolektor (lebar jalan > 4 meter)	Perbaiki Semenisasi Jalan Depan Sekolah	RT 64 Kel. Manggar, Kota Balikpapan	DINAS PEKERJAAN UMUM	200	meter
1015	Peningkatan/Perkerasan/semenisasi jalan lingkungan(lebar Jalan < 4 meter)	Akses jalan terbatas dan rawan kecelakaan	Komplek Pondok Karya Agung (POKA) RT 19 Kelurahan Sungai Nangka Kecamatan Balikpapan Selatan, Kota Balikpapan	DINAS PEKERJAAN UMUM	110	Meter
1016	Rehabilitasi/Perbaiki jalan lingkungan (lebar Jalan < 4 meter)	Akses jalan terbatas dan rawan kecelakaan	Pondok Karya Agung RT 17 Kelurahan Sungai Nangka Kecamatan Balikpapan Selatan, Kota Balikpapan	DINAS PEKERJAAN UMUM	100	Meter
1017	Rehabilitasi/Perbaiki jalan lingkungan (lebar Jalan < 4 meter)	Kondisi jalan lingkungan sudah rusak	RT 21 Kelurahan Baru Ilir Kecamatan Balikpapan Barat, Kota Balikpapan	DINAS PEKERJAAN UMUM	100	meter
1018	Peningkatan/Perkerasan/semenisasi jalan lingkungan(lebar Jalan < 4 meter)	Akses jalan terbatas dan rawan kecelakaan	RT 18 Kelurahan Sungai Nangka Kecamatan Balikpapan Selatan, Kota Balikpapan	DINAS PEKERJAAN UMUM	150	Meter
1019	Pembangunan siring/turap pada Kawasan Permukiman (lebar Jalan < 4 meter)	Kondisi siring jalan rawan longsor	RT 02 Kelurahan Baru Ilir Kecamatan Balikpapan Barat, Kota Balikpapan	DINAS PEKERJAAN UMUM	20	meter
1020	Perkerasan/semenisasi jalan kota/ jalan arteri/ jalan kolektor (lebar jalan > 4 meter)	Permohonan Semenisasi di 3 blok karena kondisi jalan sudah berlubang dan tidak aman	Jl. AMD Kariangau RT 46 Kel. Graha Indah, Kota Balikpapan	DINAS PEKERJAAN UMUM	450	meter
1021	Rehabilitasi/Perbaiki jalan lingkungan (lebar Jalan < 4 meter)	Kondisi Jalan lingkungan sudah rusak	RT 04 Kelurahan Baru Ilir Kecamatan Balikpapan Barat, Kota Balikpapan	DINAS PEKERJAAN UMUM	150	meter
1022	Perkerasan/semenisasi jalan kota/ jalan arteri/ jalan kolektor (lebar jalan > 4 meter)	Perbaiki Jalan yang sudah rusak dan berlobang (Ada dua gang yang berbeda tetapi masih 1 RT)	Blok D.40 - D.42 RT 17 Perumahan Bangun Reksa Kel. Graha Indah, Kota Balikpapan	DINAS PERTANAHAN DAN PENATAAN RUANG	30	meter
1023	Perkerasan/semenisasi jalan kota/ jalan arteri/ jalan kolektor (lebar jalan > 4 meter)	Rehabilitasi terhadap kondisi jalan semakin hari semakin memprihatinkan	RT 18 Kel. Graha Indah, Kota Balikpapan	DINAS PEKERJAAN UMUM	200	meter
1024	Rehabilitasi/Perbaiki drainase/gorong-gorong (lebar drainase > 1 meter)	Perbaiki drainase karena drainase yang ada saat ini sangat sempit dan jika turun hujan air meluap ke jalan	Jl. Taman Sari RT 22 Kel. Graha Indah, Kota Balikpapan	DINAS PEKERJAAN UMUM	250	meter
1025	Perkerasan/semenisasi jalan kota/ jalan arteri/ jalan kolektor (lebar jalan > 4 meter)	Perbaiki Jalan karena Jalan saat ini berlubang dan tidak aman di lewati	Jl. Taman Sari RT 22 Kel. Graha Indah, Kota Balikpapan	DINAS PEKERJAAN UMUM	120	meter
1026	Peningkatan/Perkerasan/semenisasi jalan lingkungan(lebar Jalan < 4 meter)	Permohonan Semenisasi Jalan yang sudah berlubang	Gang Beriman 10 A RT 64 Kel. Graha Indah, Kota Balikpapan	DINAS PEKERJAAN UMUM	25	meter
1027	Peningkatan drainase/gorong-gorong lingkungan (lebar drainase < 1)	Perbaiki drainase yang sudah sempit dan jika turun hujan air meluap kejalan (Ada dua gang yang berbeda tetapi 1 RT)	Gang Beriman 10 RT 64 Kel. Graha Indah, Kota Balikpapan	DINAS PERTANAHAN DAN PENATAAN RUANG	25	meter
1028	Peningkatan drainase/gorong-gorong lingkungan (lebar drainase < 1)	Perbaiki Drainase yang sudah sempit dan jika turun hujan air meluap ke jalan	Gang Beriman 5 RT 64 Kel. Graha Indah, Kota Balikpapan	DINAS PEKERJAAN UMUM	100	meter
1029	Perkerasan/semenisasi jalan	Perbaiki Jalan yang	RT 69 Kel. Graha	DINAS PEKERJAAN	200	meter



NO	USULAN	MASALAH	ALAMAT LOKASI	OPD TUJUAN AKHIR	VOLUME	SATUAN
	kota/ jalan arteri/ jalan kolektor (lebar jalan > 4 meter)	sudah rusak dan berlubang	indah, Kota Balikpapan	UMUM		
1030	Perkerasan/ semenisasi jalan kota/ jalan arteri/ jalan kolektor (lebar jalan > 4 meter)	Perbaikan Jalan yang sudah rusak dan berlubang	Blok D.26c - D.61 RT 17 Perumahan Bangun Reksa Kel. Graha Indah, Kota Balikpapan	DINAS PEKERJAAN UMUM	60	meter
1031	Rehabilitasi/Perbaikan drainase/gorong-gorong lingkungan (lebar drainase < 1)	Kondisi saluran drainase lingkungan sudah rusak	RT 05 Kelurahan Baru Ilir Kecamatan Balikpapan Barat, Kota Balikpapan	DINAS PEKERJAAN UMUM	100	meter
1032	Rehabilitasi/Perbaikan drainase/gorong-gorong lingkungan (lebar drainase < 1)	Kondisi saluran drainase sudah rusak	RT 06 Kelurahan Baru Ilir Kecamatan Balikpapan Barat, Kota Balikpapan	DINAS PEKERJAAN UMUM	100	meter
1033	Rehabilitasi/Perbaikan jalan lingkungan (lebar Jalan < 4 meter)	Kondisi jalan lingkungan rusak	RT 06 Kelurahan Baru Ilir Kecamatan Balikpapan Barat, Kota Balikpapan	DINAS PEKERJAAN UMUM	100	meter
1034	Pembangunan siring/turap pada Kawasan Permukiman (lebar Jalan < 4 meter)	Kondisi rawan longsor	RT 06 Kelurahan Baru Ilir Kecamatan Balikpapan Barat, Kota Balikpapan	DINAS PEKERJAAN UMUM	20	meter
1035	(SPGRM) Perbaikan Posyandu dan Posbindu di wilayah Kecamatan Balikpapan Barat	Kondisi Posyandu sudah rusak atap dan plafon	RT 10 Kelurahan Baru Ilir Kecamatan Balikpapan Barat, Kota Balikpapan	KECAMATAN BALIKPAPAN BARAT	1	Unit
1036	Rehabilitasi/Perbaikan drainase/gorong-gorong lingkungan (lebar drainase < 1)	Kondisi saluran drainase lingkungan rusak	RT 11 Kelurahan Baru Ilir Kecamatan Balikpapan Barat, Kota Balikpapan	DINAS PEKERJAAN UMUM	100	meter
1037	Rehabilitasi/Perbaikan drainase/gorong-gorong lingkungan (lebar drainase < 1)	Kondisi saluran Drainase sudah rusak	RT 17 Kelurahan Baru Ilir Kecamatan Balikpapan Barat, Kota Balikpapan	DINAS PEKERJAAN UMUM	100	meter
1038	Rehabilitasi/Perbaikan drainase/gorong-gorong lingkungan (lebar drainase < 1)	Kondisi saluran drainase lingkungan sudah rusak	RT 21 Kelurahan Baru Ilir Kecamatan Balikpapan Barat, Kota Balikpapan	DINAS PEKERJAAN UMUM	100	meter
1039	Pembangunan jembatan lingkungan (lebar jembatan < 4 meter)	Perbaikan Jembatan lingkungan warga karena kondisi nya sudah tidak layak	Jl. Akasia RT. 21 Kelurahan Karang Joang Balikpapan Utara, Kota Balikpapan	DINAS PEKERJAAN UMUM	150	meter
1040	Hibah Badan/Lembaga/Organisasi Keagamaan, Rumah Ibadah, dan Kegiatan Keagamaan	Permohonan Dana Hibah untuk renovasi Musholla Al Mujahirin	Jl. Patimura RT 74 Kelurahan Batu Ampar Kecamatan Balikpapan Utara, Kota Balikpapan	SEKRETARIAT DAERAH	1	paket
1041	Pengadaan PJU pada jalan kota / jalan arteri/ jalan kolektor (lebar jalan > 4 meter,)	Pemasangan Lampu Penerang Jalan umum	Jl. Akasia RT. 21 Kelurahan Karang Joang Balikpapan Utara, Kota Balikpapan	DINAS PERHUBUNGAN	5	titik
1042	Peningkatan/Perkerasan/semenisasi jalan lingkungan(lebar Jalan < 4 meter)	Jalan sudah rusak dan ingin ditingkatkan menjadi Paving Blok	RT 25 Kelurahan Baru Ilir Kecamatan Balikpapan Barat, Kota Balikpapan	DINAS PEKERJAAN UMUM	100	meter
1043	Hibah Badan/Lembaga/Organisasi Keagamaan, Rumah Ibadah, dan Kegiatan Keagamaan	Permohonan Bantuan untuk renovasi Masjid As-Salam	Jl. Soekarno Hatta KM 6.5 RT 17 Kelurahan Graha Indah Kecamatan Balikpapan Utara, Kota Balikpapan	SEKRETARIAT DAERAH	1	paket
1044	Peningkatan drainase/gorong-gorong lingkungan (lebar drainase < 1)	Drainase lingkungan perlu dibuatkan tutup agar lebih rapi	RT 25 Kelurahan Baru Ilir Kecamatan Balikpapan Barat, Kota Balikpapan	DINAS PEKERJAAN UMUM	100	meter
1045	Hibah Badan/Lembaga/Organisasi Keagamaan, Rumah Ibadah, dan Kegiatan Keagamaan	Permohonan bantuan Masjid Ahlussunnah Waljamaah	Jl. Ranah Asri RT 59 Kelurahan Batu Ampar Kecamatan Balikpapan Utara, Kota Balikpapan	SEKRETARIAT DAERAH	1	paket
1046	Rehabilitasi/Perbaikan jalan lingkungan (lebar Jalan < 4 meter)	Kondisi jalan berlubang sehingga rawan terjadi kecelakaan	RT 26 Kelurahan Baru Ilir Kecamatan Balikpapan Barat, Kota Balikpapan	DINAS PEKERJAAN UMUM	100	meter
1047	Hibah Badan/Lembaga/Organisasi Keagamaan, Rumah Ibadah, dan Kegiatan Keagamaan	Permohonan bantuan pembangunan Musholla Darussalam	Jl. Patimura Kampoeng Mandiri RT 76 Kelurahan Batu Ampar Kecamatan Balikpapan Utara,	SEKRETARIAT DAERAH	1	paket



NO	USULAN	MASALAH	ALAMAT LOKASI	OPD TUJUAN AKHIR	VOLUME	SATUAN
			Kota Balikpapan			
1048	Peningkatan/Perkerasan/semenisasi jalan lingkungan(lebar Jalan < 4 meter)	Semenisasi Jalan Lingkungan WArga karena kondisi jalan sudah rusak	Jl. Rambai Perum Raudah RT. 06 Kelurahan Gunung Samarinda Baru Balikpapan Utara, Kota Balikpapan	DINAS PEKERJAAN UMUM	200	meter
1049	(Dana Kelurahan) Pembangunan Posyandu dan Posbindu di wilayah Kecamatan Balikpapan Barat	Lingkungan RT 28 belum memiliki Posyandu	RT 28 Kelurahan Baru Ilir Kecamatan Balikpapan Barat, Kota Balikpapan	KECAMATAN BALIKPAPAN BARAT	1	Unit
1050	Hibah Badan/Lembaga/Organisasi Keagamaan, Rumah Ibadah, dan Kegiatan Keagamaan	Permohonan bantuan renovasi tempat wudhu dan teras Langgar Al - Alif	Jl. Lindung KM 16.5 RT 38 Kelurahan Karang Joang Kecamatan Balikpapan Utara, Kota Balikpapan	SEKRETARIAT DAERAH	1	paket
1051	Peningkatan drainase/gorong-gorong lingkungan (lebar drainase < 1)	Perbaiki Saluran Drainase lingkungan	Jl. Rambai Perum Raudah RT. 06 Kel. Gunung Samarinda Baru Balikpapan Utara, Kota Balikpapan	DINAS PEKERJAAN UMUM	100	meter
1052	Rehabilitasi/Perbaikan drainase/gorong-gorong lingkungan (lebar drainase < 1)	Kondisi saluran drainase lingkungan rusak	RT 37 Kelurahan Baru Ilir Kecamatan Balikpapan Barat, Kota Balikpapan	DINAS PEKERJAAN UMUM	100	meter
1053	Pengadaan PJU pada jalan kota / jalan arteri/ jalan kolektor (lebar jalan > 4 meter,)	Pemasangan Lampu Penerang Jalan umum warga	Jl. Rambai Perum RAudah RT. 06 Kel. Gunung Samarinda Baru Balikpapan Utara, Kota Balikpapan	DINAS PERHUBUNGAN	5	titik
1054	Rehabilitasi/Perbaikan jalan lingkungan (lebar Jalan < 4 meter)	Kondisi Jalan lingkungan sudah rusak	RT 38 Kelurahan Baru Ilir Kecamatan Balikpapan Barat, Kota Balikpapan	DINAS PEKERJAAN UMUM	100	meter
1055	Hibah Badan/Lembaga/Organisasi Keagamaan, Rumah Ibadah, dan Kegiatan Keagamaan	Permohonan bantuan untuk Langgar Da'watus Sholihin	Jl. Soekarno Hatta KM 4.5 Perum Mandastana Blok A2 RT 53 Kelurahan Batu Ampar Kecamatan Balikpapan Utara, Kota Balikpapan	SEKRETARIAT DAERAH	1	paket
1056	Rehabilitasi/Perbaikan drainase/gorong-gorong lingkungan (lebar drainase < 1)	Kondisi Drainase lingkungan sudah rusak parah	RT 39 Kelurahan Baru Ilir Kecamatan Balikpapan Barat, Kota Balikpapan	DINAS PEKERJAAN UMUM	100	meter
1057	Hibah Badan/Lembaga/Organisasi Keagamaan, Rumah Ibadah, dan Kegiatan Keagamaan	Permohonan bantuan pembangunan Masjid Mansya'ul Huda	Jl. LKMD 4 RT 33 No.71 Kelurahan Batu Ampar Kecamatan Balikpapan Utara, Kota Balikpapan	SEKRETARIAT DAERAH	1	paket
1058	Rehabilitasi/Perbaikan jalan lingkungan (lebar Jalan < 4 meter)	Kondisi Jalan lingkungan rusak	RT 39 Kelurahan Baru Ilir Kecamatan Balikpapan Barat, Kota Balikpapan	DINAS PEKERJAAN UMUM	200	meter
1059	Rehabilitasi/Perbaikan jalan kota / jalan arteri/ jalan kolektor (lebar jalan > 4 meter,)	Perbaikan/Peningkatan jalan wilayah Rt.11 Kel.damai Baru	Jl.Gang Binjai Rt. 11 kel.Damai Baru Kec.balikpapan Selatan , Kota Balikpapan	DINAS PEKERJAAN UMUM	158	Meter
1060	Rehabilitasi/Perbaikan jalan lingkungan (lebar Jalan < 4 meter)	Perbaikan jalan Wilayah Rt.12 kel.Damai Baru	rt.12 Kel.Damai baru Kec.balikpapan selatan , Kota Balikpapan	DINAS PEKERJAAN UMUM	180	Meter
1061	Rehabilitasi/Perbaikan drainase/gorong-gorong (lebar drainase > 1 meter)	Perbaikan Drainase yang sudah rusak	RT 34 Sepinggan Baru, Kota Balikpapan	DINAS PEKERJAAN UMUM	50	meter
1062	Perkerasan/semenisasi jalan kota/ jalan arteri/ jalan kolektor (lebar jalan > 4 meter)	Perbaikan Jalan yang sudah rusak dan berlubang	RT 06 Kel. Sepinggan, Kota Balikpapan	DINAS PEKERJAAN UMUM	150	meter
1063	Rehabilitasi/Perbaikan jalan kota / jalan arteri/ jalan kolektor (lebar jalan > 4 meter,)	Perbaikan jalan Rt.34 Kel.Damai Bahagia	Blok D Rt.34 Kel.Damai Bahagia balikpapan Selatan, Kota Balikpapan	DINAS PEKERJAAN UMUM	90	Meter
1064	Rehabilitasi/Perbaikan jalan kota / jalan arteri/ jalan kolektor (lebar jalan > 4 meter,)	perbaikan jalan wilayah Blok E Rt.34 kel.Damai bahagia	Blok E Rt.34 Kel.Damai Bahagia Balikpapan Selatan, Kota Balikpapan	DINAS PEKERJAAN UMUM	136	Meter
1066	Perkerasan/semenisasi jalan kota/ jalan arteri/ jalan kolektor (lebar jalan > 4 meter)	Perbaikan semenisasi jalan yang sudah rusak dan berlubang	RT 05 Kel. Sepinggan Baru, Kota Balikpapan	DINAS PEKERJAAN UMUM	130	meter
1069	Rehabilitasi/Perbaikan jalan kota / jalan arteri/ jalan kolektor (lebar jalan > 4 meter,)	Perbaikan jalan Wilayah Rt.31 Kel.Damai Bahagia	Jl.Asoka Komplek Bukit damai Sentosa 1 Blok A3 rt.31 Kel.Damai bahagia	DINAS PEKERJAAN UMUM	150	Meter



NO	USULAN	MASALAH	ALAMAT LOKASI	OPD TUJUAN AKHIR	VOLUME	SATUAN
			Balikpapan Selatan , Kota Balikpapan			
1072	Hibah Badan/Lembaga/Organisasi Keagamaan, Rumah Ibadah, dan Kegiatan Keagamaan	Permohonan Bantuan untuk renovasi Musholla Ar-Raudah	Jl. Soekarno Hatta KM.4 RT 26 Kelurahan Batu Ampar Kecamatan Balikpapan Utara, Kota Balikpapan	SEKRETARIAT DAERAH	1	paket
1073	Pembangunan drainase/gorong-gorong (lebar drainase > 1 meter)	Pembuatan / Pembangunan Drainase yang sangat perlu dibangun	RT 36 Kel. Sepinggian Baru, Kota Balikpapan	DINAS PEKERJAAN UMUM	150	meter
1074	Peningkatan/Perkerasan/se menisasi jalan kota/ jalan arteri/ jalan kolektor (lebar jalan > 4 meter)	Pelebaran Jalan dan Semenisasi Jalan Lingkungan warga	RT. 40 Kelurahan Sungai Nangka Balikpapan Selatan, Kota Balikpapan	DINAS PEKERJAAN UMUM	100	meter
1076	Peningkatan/Perkerasan/se menisasi jalan kota/ jalan arteri/ jalan kolektor (lebar jalan > 4 meter)	Pengecoran Jalan Lingkungan karena kondisi sudah rusak	Jl. Safir III RT. 36 Kelurahan Sepinggian Baru Balikpapan Selatan, Kota Balikpapan	DINAS PEKERJAAN UMUM	200	meter
1077	Peningkatan/Perkerasan/se menisasi jalan kota/ jalan arteri/ jalan kolektor (lebar jalan > 4 meter)	Semenisasi Jalan Lingkungan karena kondisi sudah tidak layak di lewati	RT. 70 Kelurahan Sepinggian Balikpapan Selatan, Kota Balikpapan	DINAS PEKERJAAN UMUM	200	meter
1078	Peningkatan/Perkerasan/se menisasi jalan lingkungan(lebar Jalan < 4 meter)	Semenisasi Jalan Lingkungan warga yang kondisi nya sudah rusak	Jl. Telaga Mas Perum Griya RT. 52 Kelurahan Sepinggian Balikpapan Selatan, Kota Balikpapan	DINAS PEKERJAAN UMUM	200	meter
1079	Peningkatan/Perkerasan/se menisasi jalan kota/ jalan arteri/ jalan kolektor (lebar jalan > 4 meter)	Perbaikan Jalan /Semenisasi Jalan karena sudah rusak	Jl. Poros Hidayah RT. 02 Kelurahan sungai Nangka Balikpapan Selatan, Kota Balikpapan	DINAS PEKERJAAN UMUM	200	meter
1080	Peningkatan drainase/gorong-gorong lingkungan (lebar drainase < 1)	Pembuatan Saluran Drainase warga karena sekarang sudah tidak layak	Jl. Safir III RT. 36 Kelurahan Sepinggian Baru Balikpapan Selatan, Kota Balikpapan	DINAS PEKERJAAN UMUM	400	meter
1083	Hibah Badan/Lembaga/Organisasi Keagamaan, Rumah Ibadah, dan Kegiatan Keagamaan	Proposal bantuan kegiatan operasi BANDA Indonesia (Bantuan Darurat Kota Balikpapan)	Jl. PU 1 No.19 Komplek V&W Balikpapan, Kota Balikpapan	DINAS SOSIAL	1	paket
1084	Peningkatan/Perkerasan/se menisasi jalan lingkungan(lebar Jalan < 4 meter)	Perlu adanya perbaikan karena jalan rusak	Jl. Sidomulyo RT 41 Kel. Baru Tengah, Kota Balikpapan, Kota Balikpapan	DINAS PEKERJAAN UMUM	120	meter
1085	(Kec. Utara) Penyelenggaraan pelatihan kerja atau pelatihan kewirausahaan	pengembangan produk yang belum optimal, pemasaran yang belum maksimal	Rt. 18 Kelurahan Gunung Samarinda, Balikpapan Utara, Kota Balikpapan	KECAMATAN BALIKPAPAN UTARA	100	orang
1086	(Kec. Utara) Penyelenggaraan pelatihan kerja atau pelatihan kewirausahaan	Pengembangan produk dan pemasaran yang belum optimal	RT. 52 Kelurahan Graha Indah, Balikpapan Utara, Kota Balikpapan	KECAMATAN BALIKPAPAN UTARA	100	orang
1087	Pengadaan PJU pada jalan kota / jalan arteri/ jalan kolektor (lebar jalan > 4 meter,)	Pemasangan /Penggantian/Perbaikan Lampu Penerangan Jalan Umum	Komplek Bangun Reksa RT. 21 Kelurahan Graha Indah Balikpapan Utara, Kota Balikpapan	DINAS PERHUBUNGAN	3	titik
1088	(Dana Kelurahan) Pengadaan PJU pada jalan pemukiman di Wilayah Kecamatan Balikpapan Barat (lebar jalan < 4 meter)	Lokasi usulan kondisinya belum ada penerangan	RT 42 Kelurahan Baru Ilir Kecamatan Balikpapan Barat, Kota Balikpapan	KECAMATAN BALIKPAPAN BARAT	1	Unit
1089	Pembangunan drainase/gorong-gorong lingkungan (lebar drainase < 1)	Perbaikan Saluran Drainase Warga karena sudah tidak layak	Bangun Reksa Asri RT. 21 Kelurahan Graha Indah Balikpapan Utara, Kota Balikpapan	DINAS PEKERJAAN UMUM	250	meter
1090	Rehabilitasi/Perbaikan jalan lingkungan (lebar Jalan < 4 meter)	Kondisi jalan lingkungan sudah rusak	RT 42 Kelurahan Baru Ilir Kecamatan Balikpapan Barat, Kota Balikpapan	DINAS PEKERJAAN UMUM	100	meter
1091	Rehabilitasi/Perbaikan jalan lingkungan (lebar Jalan < 4 meter)	Kondisi Jalan Lingkungan sudah rusak	RT 52 Kelurahan Baru Ilir Kecamatan Balikpapan Barat, Kota Balikpapan	DINAS PEKERJAAN UMUM	150	meter
1092	Rehabilitasi/Perbaikan jalan lingkungan (lebar Jalan < 4 meter)	Kondisi jalan lingkungan sudah rusak	RT 53 Kelurahan Baru Ilir Kecamatan Balikpapan Barat, Kota Balikpapan	DINAS PEKERJAAN UMUM	100	meter
1093	Rehabilitasi/Perbaikan drainase/gorong-gorong lingkungan (lebar drainase < 1)	Kondisi Drainase lingkungan rusak	RT 54 Kelurahan Baru Ilir Kecamatan Balikpapan Barat, Kota Balikpapan	DINAS PEKERJAAN UMUM	400	meter
1094	Rehabilitasi/Perbaikan jalan lingkungan (lebar Jalan < 4	Kondisi jalan lingkungan rusak	RT 54 Kelurahan Baru Ilir	DINAS PEKERJAAN UMUM	100	meter



NO	USULAN	MASALAH	ALAMAT LOKASI	OPD TUJUAN AKHIR	VOLUME	SATUAN
	meter)		Kecamatan Balikpapan Barat, Kota Balikpapan			
1095	Pembangunan siring/turap pada Kawasan Permukiman (lebar Jalan < 4 meter)	Rawan longsor dan masuk ke Sekolah SDN 009 Balikpapan Kota	RT. 046 Kelurahan Telaga Sari, Kota Balikpapan	DINAS PEKERJAAN UMUM	100	Meter
1096	Peningkatan/Perkerasan/se menisasi jalan lingkungan(lebar Jalan < 4 meter)	Kondisi jalan belum eksisting	RT 57 Kelurahan Baru Ilir Kecamatan Balikpapan Barat, Kota Balikpapan	DINAS PEKERJAAN UMUM	150	meter
1098	Pembangunan drainase/gorong-gorong lingkungan(lebar drainase < 1)	lantai dasar drainase tang sudah rusak dan ada bagian dari drainase yang belum dibangun	RT. 66 KELURAHAN GUNUNG SARI ILIR, Kota Balikpapan	DINAS PEKERJAAN UMUM	120	m
1099	Pembangunan siring/turap pada Kawasan Permukiman (lebar Jalan < 4 meter)	Kondisi rawan longsor	RT 57 Kelurahan Baru Ilir Kecamatan Balikpapan Barat, Kota Balikpapan	DINAS PEKERJAAN UMUM	20	meter
1100	Rehabilitasi/Perbaikan drainase/gorong-gorong lingkungan (lebar drainase < 1)	lantai dasar dan dinding pada parit sudah rusak/pecah	RT. 28 Kelurahan Telaga Sari Kecamatan Balikpapan Kota, Kota Balikpapan	DINAS PEKERJAAN UMUM	100	Meter
1101	Rehabilitasi dan Pemeliharaan Puskesmas	Perlunya rehabilitasi pada puskesmas tersebut demi kenyamanan masyarakat	Puskesmas Sepinggang Kelurahan Sepinggang Kecamatan Balikpapan Selatan, Kota Balikpapan	DINAS KESEHATAN	1	paket
1103	Rehabilitasi/Perbaikan drainase/gorong-gorong lingkungan (lebar drainase < 1)	Kondisi Drainase lingkungan sudah rusak	RT 63 Kelurahan Baru Ilir Kecamatan Balikpapan Barat, Kota Balikpapan	DINAS PEKERJAAN UMUM	100	meter
1104	Rehabilitasi/Perbaikan jalan lingkungan (lebar Jalan < 4 meter)	Kondisi jalan lingkungan sudah rusak	RT 63 Kelurahan Baru Ilir Kecamatan Balikpapan Barat, Kota Balikpapan	DINAS PEKERJAAN UMUM	100	meter
1106	Pembangunan siring/turap pada Kawasan Permukiman (lebar Jalan < 4 meter)	Kondisi tanah rawan longsor	RT. 45 Kelurahan Telaga Sari Kecamatan Balikpapan Kota, Kota Balikpapan	DINAS PEKERJAAN UMUM	100	Meter
1107	Rehabilitasi dan Pemeliharaan Puskesmas	perlunya renovasi sebagai upaya peningkatan pelayanan dan kenyamanan kesehatan bagi masyarakat	Jl. MT Hartono (Puskesmas Damai) Kelurahan Damai Kecamatan Balikpapan Kota, Kota Balikpapan	DINAS KESEHATAN	1	paket
1108	Rehabilitasi dan Pemeliharaan Puskesmas	perlunya renovasi sebagai upaya peningkatan pelayanan dan kenyamanan kesehatan bagi masyarakat	Puskesmas Klandasan Ilir Jl. Jenderal Sudirman Kelurahan Klandasan Ilir Kecamatan Balikpapan Kota, Kota Balikpapan	DINAS KESEHATAN	1	paket
1109	Rehabilitasi/Perbaikan drainase/gorong-gorong lingkungan (lebar drainase < 1)	DINDING PARIT DAN LANTAI PARIT PERLU PERAWATAN DAN PERBAIKAN, DITAMBAH BEBERAPA PENGUTAN ATAS PARIT YANG DIBISA DIMANFAATKAN UNTUK TEMPAT TANAMAN	WILAYAH RT 68 KELURAHAN GUNUNG SARI ILIR, Kota Balikpapan	DINAS PEKERJAAN UMUM	230	M
1110	Rehabilitasi/Perbaikan drainase/gorong-gorong lingkungan (lebar drainase < 1)	Drainase sudah banyak mengalami kerusakan sehingga terjadi genangan air dan rawan banjir	RT. 24 Kelurahan Telaga Sari Kecamatan Balikpapan Kota, Kota Balikpapan	DINAS PEKERJAAN UMUM	100	Meter
1111	Rehabilitasi/Perbaikan jalan lingkungan (lebar Jalan < 4 meter)	BANYAKNYA JALAN YANG SUDAH RUSAK BAGIAN PINGGIR DAN TENGAH JALAN	RT.68 KELURAHAN GUNUNG SARI ILIR, Kota Balikpapan	DINAS PEKERJAAN UMUM	180	M
1112	Pembangunan siring/turap pada Kawasan Permukiman (lebar Jalan < 4 meter)	Jalan akses ke posyandu rawan longsor dan kondisi saat ini sudah menggerus jalan	RT. 34 Kelurahan Telaga Sari Kecamatan Balikpapan Kota , Kota Balikpapan	DINAS PEKERJAAN UMUM	100	Meter
1113	Peningkatan drainase/gorong-gorong (lebar drainase > 1 meter) (SPGRM) Perbaikan Posyandu dan Posbindu di wilayah Kecamatan Balikpapan Barat	Meluapnya air Ke jalan	Jl. gunung Polisi RT. 48 Kel. Klandasan Ilir, Kota Balikpapan	DINAS PEKERJAAN UMUM	19	m3
1114	Perbaikan Plafon, WC Dll	Perbaikan Plafon, WC Dll	RT. 07 Balikpapan Barat, Kota Balikpapan	KECAMATAN BALIKPAPAN BARAT	100	m3
1115	Pembangunan drainase/gorong-gorong (lebar drainase > 1 meter)	Meluapnya Air	RT. 43 Kel. Margo Mulyo, Kota Balikpapan	DINAS PEKERJAAN UMUM	50	m3
1116	Peningkatan/Perkerasan/se menisasi jalan lingkungan(lebar Jalan < 4 meter)	Jalan lingkungan belum ada semenisasi	RT. 45 Kelurahan Telaga Sari Kecamatan Balikpapan Kota, Kota Balikpapan	DINAS PEKERJAAN UMUM	100	Meter
1117	Peningkatan/Perkerasan/se	KONDISI JALAN SUDAH	RT. 35 KELURAHAN	DINAS PEKERJAAN	80	M



NO	USULAN	MASALAH	ALAMAT LOKASI	OPD TUJUAN AKHIR	VOLUME	SATUAN
	menisasi jalan lingkungan(lebar Jalan < 4 meter)	BANYAK YANG RUSAK	GUNUNG SARI ULU, Kota Balikpapan	UMUM		
1118	Peningkatan/Perkerasan/se menisasi jalan lingkungan(lebar Jalan < 4 meter)	jalan masih berupa tanah,jalan belum disemenisasi	RT.010 Kelurahan Manggar Kecamatan Balikpapan Timur, Kota Balikpapan	DINAS PEKERJAAN UMUM	100	m2
1119	Rehabilitasi/Perbaikan jalan lingkungan (lebar Jalan < 4 meter)	Terbatasnya akses jalan dan rawan kecelakaan	RT. 28 Kelurahan Telaga Sari Kecamatan Balikpapan Kota, Kota Balikpapan	DINAS PEKERJAAN UMUM	100	Meter
1120	Peningkatan/Perkerasan/se menisasi jalan lingkungan(lebar Jalan < 4 meter)	KONDISI JALAN SUDAH RETAK DAN RUSAK	RT.06 KELURAHAN GUNUNG SARI ULU, Kota Balikpapan	DINAS PEKERJAAN UMUM	100	M
1121	Peningkatan/Perkerasan/se menisasi jalan lingkungan(lebar Jalan < 4 meter)	Peningkatan Semenisasi	RT.18 POKA Jl. Kalimutu RB 80-91, Kota Balikpapan	DINAS PERTANAHAN DAN PENATAAN RUANG	75	M3
1122	Rehabilitasi/Perbaikan jalan lingkungan (lebar Jalan < 4 meter)	Terbatasnya akses jalan dikarenakan kondisi jalan sudah rusak dan rawan kecelakaan	RT. 26 Kelurahan Telaga Sari Kecamatan Balikpapan Kota, Kota Balikpapan	DINAS PEKERJAAN UMUM	100	Meter
1123	Peningkatan/Perkerasan/se menisasi jalan lingkungan(lebar Jalan < 4 meter)	Akses jalan terbatas karena belum disemenisasi	RT. 31 Kelurahan Manggar Baru Kec.Balikkpapan Timur, Kota Balikpapan	DINAS PERTANAHAN DAN PENATAAN RUANG	830	m2
1124	Peningkatan/Perkerasan/se menisasi jalan lingkungan(lebar Jalan < 4 meter)	Peningkatan semenisasi	RT.45 Gunung Bakaran Gang Bersatu Kelurahan Sungai Nangka, Kota Balikpapan	DINAS PERTANAHAN DAN PENATAAN RUANG	75	M3
1125	Rehabilitasi/Perbaikan jalan lingkungan (lebar Jalan < 4 meter)	Terbatasnya akses jalan dan rawan kecelakaan	RT. 39 Kelurahan Telaga Sari Kecamatan Balikpapan Kota, Kota Balikpapan	DINAS PEKERJAAN UMUM	100	Meter
1126	Peningkatan/Perkerasan/se menisasi jalan lingkungan(lebar Jalan < 4 meter)	peningkatan Semenisasi	RT.2 Gunung Bakaran Kelurahan Sungai Nangka, Kota Balikpapan	DINAS PERTANAHAN DAN PENATAAN RUANG	75	M3
1127	Peningkatan/Perkerasan/se menisasi jalan lingkungan(lebar Jalan < 4 meter)	Akses jalan terbatas karena belum disemenisasi	RT.37 Kelurahan manggar Kec.Balikkpapan Timur, Kota Balikpapan	DINAS PEKERJAAN UMUM	150	m2
1128	Peningkatan/Perkerasan/se menisasi jalan kota/ jalan arteri/ jalan kolektor (lebar jalan > 4 meter)	Akses jalan terbatas, jalan belum di semenisasi	RT.41 Kelurahan Teritif Kec.Balikkpapan Timur, Kota Balikpapan	DINAS PEKERJAAN UMUM	270	m2
1129	Peningkatan/Perkerasan/se menisasi jalan lingkungan(lebar Jalan < 4 meter)	Akses jalan terbatas, jalan belum di semenisasi	RT.42 Kelurahan Teritif Kec.Balikkpapan Timur, Kota Balikpapan	DINAS PEKERJAAN UMUM	100	m2
1130	Rehabilitasi dan Pemeliharaan Puskesmas	perlu renovasi sebagai upaya peningkatan pelayanan dan kenyamanan kesehatan bagi masyarakat	Puskesmas Prapatan Jl. Prapatan Dalam RT 29 Kelurahan Prapatan Kecamatan Balikpapan Kota, Kota Balikpapan	DINAS KESEHATAN	1	paket
1131	Peningkatan/Perkerasan/se menisasi jalan lingkungan(lebar Jalan < 4 meter)	jalan masih berupa tanah, jalan belum disemenisasi	RT.45 Gang Barokah Kel.Teritif Kec.Balikkpapan Timur, Kota Balikpapan	DINAS PEKERJAAN UMUM	100	m2
1132	Rehabilitasi dan Pemeliharaan Puskesmas	perlu renovasi sebagai upaya peningkatan pelayanan dan kenyamanan kesehatan bagi masyarakat	Puskesmas Gunung Bahagia Jl. Ruhui Rahayu RT 15 Kelurahan Gunung Bahagia Kecamatan Balikpapan Selatan, Kota Balikpapan	DINAS KESEHATAN	1	paket
1133	Peningkatan/Perkerasan/se menisasi jalan lingkungan(lebar Jalan < 4 meter)	Peningkatan jalan Semenisasi	RT.3 Gunung Bakaran Kelurahan Sungai Nangka, Kota Balikpapan	DINAS PERTANAHAN DAN PENATAAN RUANG	75	M3
1134	Peningkatan/Perkerasan/se menisasi jalan lingkungan(lebar Jalan < 4 meter)	Peningkatan Semenisasi	RT.42 BDS II Kakatua Kelurahan Sungai Nangka, Kota Balikpapan	DINAS PERTANAHAN DAN PENATAAN RUANG	75	M3
1135	Peningkatan/Perkerasan/se menisasi jalan lingkungan(lebar Jalan < 4 meter)	Jalan masih berupa tanah, belum di semenisasi	RT.50 Kelurahan Manggar Kec.balikkpapan Timur, Kota Balikpapan	DINAS PEKERJAAN UMUM	150	m2
1136	Rehabilitasi dan Pemeliharaan Puskesmas	perlu renovasi sebagai upaya peningkatan pelayanan dan kenyamanan kesehatan bagi masyarakat	Puskesmas Telaga Sari Kelurahan Telaga Sari Kecamatan Balikpapan Kota, Kota Balikpapan	DINAS KESEHATAN	1	paket
1137	Peningkatan/Perkerasan/se menisasi jalan lingkungan(lebar Jalan < 4 meter)	Peningkatan Semenisasi	RT.46 Gunung Bakaran Kelurahan Sungai Nangka, Kota Balikpapan	DINAS PERTANAHAN DAN PENATAAN RUANG	75	M3



NO	USULAN	MASALAH	ALAMAT LOKASI	OPD TUJUAN AKHIR	VOLUME	SATUAN
1138	Peningkatan/Perkerasan/se menisasi jalan lingkungan(lebar Jalan < 4 meter)	Jalan masih berupa tanah,belum di semenisasi	RT.55 Kelurahan Manggar Kec.Balikpapan Barat, Kota Balikpapan	DINAS PEKERJAAN UMUM	100	m2
1139	Peningkatan drainase/gorong-gorong lingkungan (lebar drainase < 1)	Peningkatan Drainase	RT. 5 Gang Mufakat 2 Kel. Damai Bahagia, Balikpapan Selatan, Kota Balikpapan	DINAS PEKERJAAN UMUM	35	M3
1140	Perkerasan/semenisasi jalan kota/ jalan arteri/ jalan kolektor (lebar jalan > 4 meter)	Akses jalan terbatas jalan belum di semenisasi	RT.66 Kelurahan Manggar Kec.Balikpapan Timur, Kota Balikpapan	DINAS PEKERJAAN UMUM	120	m2
1141	Peningkatan/Perkerasan/se menisasi jalan lingkungan(lebar Jalan < 4 meter)	peningkatan Semenisasi	RT. 5 Daksa Kel. Sepinggian Kec. Balikpapan Selatan, Kota Balikpapan	DINAS PEKERJAAN UMUM	75	M3
1142	Peningkatan/Perkerasan/se menisasi jalan lingkungan(lebar Jalan < 4 meter)	Jalan masih berupa tanah, belum di semenisasi	RT.83 Kelurahan Manggar Kec.Balikpapan Timur, Kota Balikpapan	DINAS PEKERJAAN UMUM	150	m2
1143	Peningkatan/Perkerasan/se menisasi jalan lingkungan(lebar Jalan < 4 meter)	Peningkatan Semenisasi	RT.17 POKA Jl. Olovia IV Kel. Sungai Nangka , Kota Balikpapan	DINAS PERTANAHAN DAN PENATAAN RUANG	75	M3
1144	Peningkatan/Perkerasan/se menisasi jalan lingkungan(lebar Jalan < 4 meter)	Jalan ada yang rusak jadi warga menginginkan perbaikan jalan tersebut	RT.84 Kelurahan Manggar Kec.Balikpapan Timur, Kota Balikpapan	DINAS PEKERJAAN UMUM	150	m2
1145	Rehabilitasi dan Pemeliharaan Puskesmas	perlu nya renovasi sebagai upaya peningkatan pelayanan dan kenyamanan kesehatan bagi masyarakat	Puskesmas Manggar Jl. Mulawarman RT 07 Kelurahan Manggar Kecamatan Balikpapan Timur, Kota Balikpapan	DINAS KESEHATAN	1	paket
1146	Peningkatan/Perkerasan/se menisasi jalan lingkungan(lebar Jalan < 4 meter)	Peningkatan Semenisasi	RT.70 Perumahan Bukit Griya Residence 1 Kel. Sepinggian, Kota Balikpapan	DINAS PERTANAHAN DAN PENATAAN RUANG	75	M3
1147	Peningkatan/Perkerasan/se menisasi jalan lingkungan(lebar Jalan < 4 meter)	Jalan masih berupa tanah, jalan belum disemenisasi	RT.94 Kelurahan Manggar Kec. Balikpapan Timur, Kota Balikpapan	DINAS PEKERJAAN UMUM	100	m2
1148	Rehabilitasi dan Pemeliharaan Puskesmas	perlu nya renovasi sebagai upaya peningkatan pelayanan dan kenyamanan kesehatan bagi masyarakat	Puskesmas Lamaru Jl. Mulawarman RT 17 Kelurahan Lamaru Kecamatan Balikpapan Timur, Kota Balikpapan	DINAS KESEHATAN	1	paket
1149	Peningkatan/Perkerasan/se menisasi jalan lingkungan(lebar Jalan < 4 meter)	jalan masih tanah belum di semenisasi	RT.72 Kelurahan Manggar Kec.Balikpapan Timur, Kota Balikpapan	DINAS PEKERJAAN UMUM	150	m2
1150	Peningkatan/Perkerasan/se menisasi jalan lingkungan(lebar Jalan < 4 meter)	Jalan masih berupa tanah warga menginginkan untuk di semenisasi	RT.80 Kelurahan Manggar Kec.Balikpapan Timur, Kota Balikpapan	DINAS PEKERJAAN UMUM	400	m2
1151	(Kec. Barat) Pembangunan/penyediaan/p erbaikan sarana persampahan lingkungan pemukiman	Gerobak Sampah untuk seluruh RT se-kelurahan Baru Ilir	Kelurahan Baru Ilir Kecamatan Balikpapan Barat, Kota Balikpapan	KECAMATAN BALIKPAPAN BARAT	63	Unit
1152	Pembangunan drainase/gorong-gorong lingkungan (lebar drainase < 1)	Lingkungan belum memiliki Saluran Drainase	RT 68 Kelurahan Graha Indah Kecamatan Balikpapan Utara, Kota Balikpapan	DINAS PEKERJAAN UMUM	200	meter
1153	Rehabilitasi/Perbaikan jalan lingkungan (lebar Jalan < 4 meter)	Kondisi Jalan lingkungan sudah rusak	RT 68 Kelurahan Graha Indah Kecamatan Balikpapan Utara, Kota Balikpapan	DINAS PEKERJAAN UMUM	200	meter
1154	Peningkatan/Perkerasan/se menisasi jalan kota/ jalan arteri/ jalan kolektor (lebar jalan > 4 meter)	Semeniasi Jalan lingkungan karena kondisi nya rusak	RT. 50 Kelurahan Sepinggian Balikpapan Selatan, Kota Balikpapan	DINAS PEKERJAAN UMUM	150	meter
1155	Rehabilitasi dan Pemeliharaan Puskesmas	perlu nya renovasi sebagai upaya peningkatan pelayanan dan kenyamanan kesehatan bagi masyarakat	Puskesmas Teritip Jl Balikpapan - Samboja Kelurahan Teritip Kecamatan Balikpapan Timur, Kota Balikpapan	DINAS KESEHATAN	1	paket
1156	Rehabilitasi dan Pemeliharaan Puskesmas	perlu nya renovasi sebagai upaya peningkatan pelayanan dan kenyamanan kesehatan bagi masyarakat	Puskesmas Manggar Baru Kelurahan Manggar Baru Kecamatan Balikpapan Timur, Kota Balikpapan	DINAS KESEHATAN	1	paket



NO	USULAN	MASALAH	ALAMAT LOKASI	OPD TUJUAN AKHIR	VOLUME	SATUAN
1157	Rehabilitasi dan Pemeliharaan Puskesmas	perlunya renovasi sebagai upaya peningkatan pelayanan dan kenyamanan kesehatan bagi masyarakat	Puskesmas Batu Ampar Jl. A.W Syahrani Kelurahan Batu Ampar Kecamatan Balikpapan Utara, Kota Balikpapan	DINAS KESEHATAN	1	paket
1158	Rehabilitasi dan Pemeliharaan Puskesmas	perlunya renovasi sebagai upaya peningkatan pelayanan dan kenyamanan kesehatan bagi masyarakat	Puskesmas Karang Joang Jl. Soekarno Hatta Kelurahan Karang Joang Kecamatan Balikpapan Utara, Kota Balikpapan	DINAS KESEHATAN	1	paket
1159	Rehabilitasi dan Pemeliharaan Puskesmas	perlunya renovasi sebagai upaya peningkatan pelayanan dan kenyamanan kesehatan bagi masyarakat	Puskesmas Gunung Samarinda Jl. Indrakila No.100 RT 24 Kelurahan Gunung Samarinda Kecamatan Balikpapan Utara, Kota Balikpapan	DINAS KESEHATAN	1	paket
1160	Rehabilitasi dan Pemeliharaan Puskesmas	perlunya renovasi sebagai upaya peningkatan pelayanan dan kenyamanan kesehatan bagi masyarakat	Puskesmas Muara Rapak Jl. Klamono Kelurahan Muara Rapak Kecamatan Balikpapan Utara, Kota Balikpapan	DINAS KESEHATAN	1	paket
1161	Rehabilitasi/Perbaikan drainase/gorong-gorong (lebar drainase > 1 meter)	Permasalahan perbaikan Drainase	RT 53 Kel. Manggar, Kota Balikpapan	DINAS PEKERJAAN UMUM	100	meter
1162	Rehabilitasi dan Pemeliharaan Puskesmas	perlunya renovasi sebagai upaya peningkatan pelayanan dan kenyamanan kesehatan bagi masyarakat	Puskesmas Mekar Sari Kelurahan Mekar Sari Kecamatan Balikpapan Tengah, Kota Balikpapan	DINAS KESEHATAN	1	paket
1163	Rehabilitasi dan Pemeliharaan Puskesmas	perlunya renovasi sebagai upaya peningkatan pelayanan dan kenyamanan kesehatan bagi masyarakat	Puskesmas Karang Jati Kelurahan Karang Jati Kecamatan Balikpapan Tengah, Kota Balikpapan	DINAS KESEHATAN	1	paket
1164	Rehabilitasi dan Pemeliharaan Puskesmas	perlunya renovasi sebagai upaya peningkatan pelayanan dan kenyamanan kesehatan bagi masyarakat	Puskesmas Gunung Sari Ilir Kelurahan Gunung Sari Ilir Kecamatan Balikpapan Tengah, Kota Balikpapan	DINAS KESEHATAN	1	paket
1165	Rehabilitasi dan Pemeliharaan Puskesmas	perlunya renovasi sebagai upaya peningkatan pelayanan dan kenyamanan kesehatan bagi masyarakat	Puskesmas Karang Rejo Jl. P. Antasari No 1 Kelurahan Karang Rejo Kecamatan Balikpapan Tengah, Kota Balikpapan	DINAS KESEHATAN	1	Meter
1166	Rehabilitasi dan Pemeliharaan Puskesmas	perlunya renovasi sebagai upaya peningkatan pelayanan dan kenyamanan kesehatan bagi masyarakat	Puskesmas Sumber Rejo Jl. Bina Raga No.73 RT 31 Kelurahan Sumber Rejo Kecamatan Balikpapan Tengah, Kota Balikpapan	DINAS KESEHATAN	1	paket
1168	Rehabilitasi dan Pemeliharaan Puskesmas	perlunya renovasi sebagai upaya peningkatan pelayanan dan kenyamanan kesehatan bagi masyarakat	Puskesmas Gunung Sari Ulu Jl. S.Parman No.4 RT 2 Kelurahan Gunungsari Ulu Kecamatan Balikpapan Tengah, Kota Balikpapan	DINAS KESEHATAN	1	paket
1170	Peningkatan/Perkerasan/se menisasi jalan lingkungan(lebar Jalan < 4 meter)	jalan masih berupa tanah	jl. mulawarman rt 03 kel. teritip, Kota Balikpapan	DINAS PEKERJAAN UMUM	1000	METER
1171	Rehabilitasi dan Pemeliharaan Puskesmas	perlunya renovasi sebagai upaya peningkatan pelayanan dan kenyamanan kesehatan bagi masyarakat	Puskesmas Baru Ulu Kelurahan Baru Ulu Kecamatan Balikpapan Barat, Kota Balikpapan	DINAS KESEHATAN	1	paket
1172	Rehabilitasi dan Pemeliharaan Puskesmas	perlunya renovasi sebagai upaya peningkatan pelayanan dan kenyamanan kesehatan bagi masyarakat	Puskesmas Kariangau Kelurahan Kariangau Kecamatan Balikpapan Barat, Kota Balikpapan	DINAS KESEHATAN	1	paket
1173	Rehabilitasi dan Pemeliharaan Puskesmas	perlunya renovasi sebagai upaya peningkatan pelayanan dan kenyamanan kesehatan bagi masyarakat	Puskesmas Baru Ilir Kelurahan Baru Ilir Kecamatan Balikpapan Barat, Kota Balikpapan	DINAS KESEHATAN	1	paket
1174	Rehabilitasi dan Pemeliharaan Puskesmas	perlunya renovasi sebagai upaya peningkatan pelayanan dan kenyamanan kesehatan bagi masyarakat	Puskesmas Sidomulyo Kecamatan Balikpapan Barat, Kota Balikpapan	DINAS KESEHATAN	1	paket
1175	Rehabilitasi dan Pemeliharaan Puskesmas	perlunya renovasi sebagai upaya peningkatan pelayanan dan kenyamanan kesehatan	Puskesmas Margo Mulyo Kelurahan Margo Mulyo Kecamatan	DINAS KESEHATAN	1	paket



NO	USULAN	MASALAH	ALAMAT LOKASI	OPD TUJUAN AKHIR	VOLUME	SATUAN
		bagi masyarakat	Balikpapan Barat, Kota Balikpapan			
1176	Rehabilitasi dan Pemeliharaan Puskesmas	perlu renovasi sebagai upaya peningkatan pelayanan dan kenyamanan kesehatan bagi masyarakat	Puskesmas Baru Tengah Kelurahan Baru Tengah Kecamatan Balikpapan Barat, Kota Balikpapan	DINAS KESEHATAN	1	paket
1177	Rehabilitasi dan Pemeliharaan Puskesmas	perlu renovasi sebagai upaya peningkatan pelayanan dan kenyamanan kesehatan bagi masyarakat	Puskesmas Margasari Kelurahan Margasari Kecamatan Balikpapan Barat, Kota Balikpapan	DINAS KESEHATAN	1	paket
1178	Peningkatan/Perkerasan/se menisasi jalan lingkungan(lebar Jalan < 4 meter)	Akses jalan terbatas karena jalan terlihat ada yang rusak	RT.089 Kelurahan Manggar Kec.Balikpapan Timur, Kota Balikpapan	DINAS PEKERJAAN UMUM	150	m2
1179	Peningkatan/Perkerasan/se menisasi jalan lingkungan(lebar Jalan < 4 meter)	Jalan masih berupa tanah warga yang menginginkan untuk di semenisasi	Jl.Pantura,Jl.Pantura4 dan Jln pantura 5 Kelurahan Teritif Kec.Balikpapan Timur, Kota Balikpapan	DINAS PEKERJAAN UMUM	500	m2
1180	Pembangunan drainase/gorong-gorong lingkungan (lebar drainase < 1)	belum ada drainase di lingkungan	RT. 49 Kelurahan Sepinggan, Kota Balikpapan	DINAS PEKERJAAN UMUM	250	m
1181	Peningkatan/Perkerasan/se menisasi jalan lingkungan(lebar Jalan < 4 meter)	belum adanya pengerasan jalan lingkungan	jl. sadesa rt 4 kel. teritip, Kota Balikpapan	DINAS PEKERJAAN UMUM	3000	METER
1182	Peningkatan/Perkerasan/se menisasi jalan lingkungan(lebar Jalan < 4 meter)	jalan masih berupa tanah	jl. perum puskopat rt 38 kel. teritip, Kota Balikpapan	DINAS PEKERJAAN UMUM	3080	METER
1183	Peningkatan/Perkerasan/se menisasi jalan lingkungan(lebar Jalan < 4 meter)	jalan masih berupa tanah	jl. gunung bahagia rt. 10 kel. teritip, Kota Balikpapan	DINAS PEKERJAAN UMUM	2000	METER
1184	Peningkatan/Perkerasan/se menisasi jalan lingkungan(lebar Jalan < 4 meter)	jalan rusak	jl. mulawarman rt 05 kel. teritip, Kota Balikpapan	DINAS PEKERJAAN UMUM	600	METER
1185	Peningkatan/Perkerasan/se menisasi jalan lingkungan(lebar Jalan < 4 meter)	jalan masih berupa tanah	jl. perumahan teritip residen rt. 36 kel. teritip, Kota Balikpapan	DINAS PEKERJAAN UMUM	1500	METER
1186	Peningkatan/Perkerasan/se menisasi jalan lingkungan(lebar Jalan < 4 meter)	jalan rusak	jl. celebes rt 24 kel. teritip, Kota Balikpapan	DINAS PEKERJAAN UMUM	600	METER
1188	Peningkatan/Perkerasan/se menisasi jalan lingkungan(lebar Jalan < 4 meter)	jalan masih berupa tanah	RT. 29 jl. gn huffco perum PGRI residence Blok B No. 02 kel. lamaru, Kota Balikpapan	DINAS PERTANAHAN DAN PENATAAN RUANG	225	METER
1189	Peningkatan/Perkerasan/se menisasi jalan lingkungan(lebar Jalan < 4 meter)	jalan masih berupa tanah	jl. gn. huffco perum PGRI residence blok B NO. 2 KEL. LAMARU, Kota Balikpapan	DINAS PEKERJAAN UMUM	225	METER
1190	Pembangunan drainase/gorong-gorong (lebar drainase > 1 meter)	sering terjadi banjir ketika hujan	jl. mul;awarman rt. 022 no 42 kel. lamaru, Kota Balikpapan	DINAS PEKERJAAN UMUM	45	METER
1191	Rehabilitasi/Perbaikan jalan lingkungan (lebar Jalan < 4 meter)	JALANAN RUSAK	JL. PERJUANGAN RT. 33, KELURAHAN GUNUNG SAMARINDA BARU, BALIKPAPAN UTARA, Kota Balikpapan	DINAS PEKERJAAN UMUM	200	m2
1192	Pembangunan drainase/gorong-gorong (lebar drainase > 1 meter)	sering banjir ketika hujan	jl. mulawarman rt 022 no 42, Kota Balikpapan	DINAS PEKERJAAN UMUM	70	METER
1193	Peningkatan/Perkerasan/se menisasi jalan lingkungan(lebar Jalan < 4 meter)	jalan masih berupa tanah	jl. mulawarman rt 022 no 42 kel lamaru, Kota Balikpapan	DINAS PEKERJAAN UMUM	45	METER
1194	Rehabilitasi/Perbaikan jalan lingkungan (lebar Jalan < 4 meter)	JALAN RUSAK	GANG PEMANCINGAN RT 87, KELURAHAN MUARA RAPAK, BALIKPAPAN UTARA, Kota Balikpapan	DINAS PEKERJAAN UMUM	270	m2
1195	Rehabilitasi/Perbaikan jalan lingkungan (lebar Jalan < 4 meter)	JALAN RUSAK	GANG BENUA ETAM, RT 87, KELURAHAN MUARA RAPAK, BALIKPAPAN UTARA, Kota Balikpapan	DINAS PEKERJAAN UMUM	230	m2
1196	Peningkatan/Perkerasan/se menisasi jalan lingkungan(lebar Jalan < 4 meter)	BAGIAN JALAN SUDAH RUSAK DAN ADA BAGIAN JALAN YANG BELUM DILAKUKAN Pengerasan	RT. 52 KELURAHAN KARANG REJO, Kota Balikpapan	DINAS PEKERJAAN UMUM	140	M
1197	Peningkatan/Perkerasan/se	jalan lingkungan masih	RT. 24 kelurahan	DINAS PEKERJAAN	150	meter



NO	USULAN	MASALAH	ALAMAT LOKASI	OPD TUJUAN AKHIR	VOLUME	SATUAN
	menisasi jalan lingkungan(lebar Jalan < 4 meter)	tanah perlu peningkatan jalan	teritip, Kota Balikpapan	UMUM		
1198	Peningkatan/Perkerasan/se menisasi jalan lingkungan(lebar Jalan < 4 meter)	jalan rusak dan masih tanah, butuh perkerasan jalan	RT. 33 kelurahan teritip, Kota Balikpapan	DINAS PEKERJAAN UMUM	150	meter
1199	Rehabilitasi/Perbaikan jalan lingkungan (lebar Jalan < 4 meter)	JALANAN MENGALAMI KERUSAKA	RT 43 KELURAHAN GUNUNG SAMARINDA BARU, KECAMATAN BALIKPAPAN UTARA, Kota Balikpapan	DINAS PEKERJAAN UMUM	200	M2
1200	Rehabilitasi/Perbaikan jalan lingkungan (lebar Jalan < 4 meter)	KONDISI JALAN RUSAK	JALAN BATU BUTOK RT 60, KELURAHAN MUARA RAPAK, BALIKPAPAN UTARA, Kota Balikpapan	DINAS PEKERJAAN UMUM	200	M2
1201	Rehabilitasi/Perbaikan drainase/gorong-gorong lingkungan (lebar drainase < 1)	DRAINASE RUSAK DAN SEBAGAIAN TERBENTUK SECARA ALAMI	JALAN BATU BUTOK RT 60, KELURAHAN MUARA RAPAK, BALIKPAPAN UTARA, Kota Balikpapan	DINAS PEKERJAAN UMUM	200	M2
1202	Rehabilitasi/Perbaikan drainase/gorong-gorong lingkungan (lebar drainase < 1)	DRAINASE RUSAK DAN SEBAGAIAN TERBENTUK SECARA ALAMI	GANG PEMANCINGAN RT 87, KELURAHAN MUARA RAPAK, BALIKPAPAN UTARA, Kota Balikpapan	DINAS PEKERJAAN UMUM	200	M2
1203	Rehabilitasi/Perbaikan drainase/gorong-gorong lingkungan (lebar drainase < 1)	DRAINASE MENGALAMI KERUSAKAN	JL TAMANSARI, RT 22, KELURAHAN GRAHA INDAH, BALIKPAPAN UTARA, Kota Balikpapan	DINAS PEKERJAAN UMUM	300	M2
1204	Rehabilitasi/Perbaikan drainase/gorong-gorong lingkungan (lebar drainase < 1)	DRAINASE MENGALAMI KERUSAKAN DAN SEBAGAIAN DRAINASE ALAMI	GANG MAMUJU RT. 39 KELURAHAN KARANG JOANG, BALIKPAPAN UTARA, Kota Balikpapan	DINAS PEKERJAAN UMUM	250	M2
1205	Rehabilitasi/Perbaikan jalan lingkungan (lebar Jalan < 4 meter)	KONDISI JALAN MASIH ALAMI	GANG MAMUJU RT 39, KELURAHAN KARANG JOANG, BALIKPAPAN UTARA, Kota Balikpapan	DINAS PEKERJAAN UMUM	200	M2
1206	(Kec. Utara) Pembangunan/penyediaan/p perbaikan sarana persampahan lingkungan pemukiman	BAK SAMPAH MENGALAMI KERUSAKAN	RT. 15 KELURAHAN MUARA RAPAK, BALIKPAPAN UTARA, Kota Balikpapan	KECAMATAN BALIKPAPAN UTARA	1	Paket
1207	Pemasangan Wifi pada Fasilitas Umum	lanjutan wifi tahun 2023 dan penambahan titik pemasangan guna menjadikan lingkungan smart city	Mencakup di Kecamatan Balikpapan Tengah, Kota Balikpapan	DINAS KOMUNIKASI DAN INFORMATIKA	22	titik
1210	Pembangunan/penyediaan sarana persampahan (TPS/TP3R)	Dibutuhkan alat Pengolahan Sampah Rumah Tangga Organik yang dimanfaatkan Untuk Menjadi Kompos	RT. 69 Kelurahan Gunung Sari Ilir, Kota Balikpapan	DINAS PERTANAHAN DAN PENATAAN RUANG	2	unit
1211	Pembangunan drainase/gorong-gorong (lebar drainase > 1 meter)	perlu perbaikan dan pembuatan	rt 19 telagasari, Kota Balikpapan	DINAS PEKERJAAN UMUM	200	meter
1212	(Dana Kelurahan) Pembangunan Posyandu dan Posbindu di wilayah Kecamatan Balikpapan Kota	perbaikan	rt 19 telagasari, Kota Balikpapan	KECAMATAN BALIKPAPAN KOTA	24	meter
1213	(Dana Kelurahan) Pengadaan PJU pada jalan pemukiman di Wilayah Kecamatan Balikpapan Kota (lebar jalan < 4 meter)	lampu dan tiang beserta asesoris	rt 19 telagasari, Kota Balikpapan	KECAMATAN BALIKPAPAN KOTA	8	bh
1214	(Dana Kelurahan) Pembangunan Posyandu dan Posbindu di wilayah Kecamatan Balikpapan Kota	perbaikan	rt 10 telagasari, Kota Balikpapan	KECAMATAN BALIKPAPAN KOTA	9	meter
1215	(Dana Kelurahan) Pengadaan PJU pada jalan pemukiman di Wilayah Kecamatan Balikpapan Kota (lebar jalan < 4 meter)	lampu dan tiang beserta asesoris	rt 10 telagasari, Kota Balikpapan	KECAMATAN BALIKPAPAN KOTA	10	bh
1216	Pemasangan Wifi pada Fasilitas Umum	pemasangan wifi dan cctv	rt 10 telagasari, Kota Balikpapan	DINAS KOMUNIKASI DAN INFORMATIKA	1	bh
1217	Pembangunan siring/turap pada Kawasan Permukiman (lebar Jalan < 4 meter)	siring atau turap	rt 38 telagasari, Kota Balikpapan	DINAS PEKERJAAN UMUM	200	meter
1218	Pemasangan Wifi pada Fasilitas Umum	pemasangan wifi dan cctv	rt 02 telagasari, Kota Balikpapan	DINAS KOMUNIKASI DAN INFORMATIKA	-	bh
1219	Pembangunan/penyediaan sarana persampahan (TPS/TP3R)	Dibutuhkan alat Pengolahan Sampah Rumah Tangga Organik yang dimanfaatkan Untuk Menjadi Kompos	RT. 66 Kelurahan Gunung Sari Ilir, Kota Balikpapan	DINAS PEKERJAAN UMUM	2	Unit
1220	(Dana Kelurahan)	perbaikan posyandu	rt 8 telagasari, Kota	KECAMATAN	200	meter



NO	USULAN	MASALAH	ALAMAT LOKASI	OPD TUJUAN AKHIR	VOLUME	SATUAN
	Pembangunan Posyandu dan Posbindu di wilayah Kecamatan Balikpapan Kota		Balikpapan	BALIKPAPAN KOTA		
1221	(Dana Kelurahan) Pengadaan PJU pada jalan pemukiman di Wilayah Kecamatan Balikpapan Kota (lebar jalan < 4 meter)	lampu dan tiang beserta asesoris	rt 8 telagasari, Kota Balikpapan	KECAMATAN BALIKPAPAN KOTA	10	bh
1222	Pemasangan Wifi pada Fasilitas Umum	pemasangan wifi dan cctv	rt 8 telagasari, Kota Balikpapan	DINAS KOMUNIKASI DAN INFORMATIKA	1	titik
1223	Pembangunan drainase/gorong-gorong (lebar drainase > 1 meter)	pembangunan atau perbaikan drainase	rt 01 telagasari, Kota Balikpapan	DINAS PEKERJAAN UMUM	200	meter
1224	Pembangunan siring/turap pada Kawasan Permukiman (lebar Jalan < 4 meter)	siring atau turap	rt 01 telagasari, Kota Balikpapan	DINAS PEKERJAAN UMUM	200	meter
1225	(Dana Kelurahan) Pengadaan PJU pada jalan pemukiman di Wilayah Kecamatan Balikpapan Kota (lebar jalan < 4 meter)	lampu dan tiang	rt 28 telagasari, Kota Balikpapan	KECAMATAN BALIKPAPAN KOTA	5	bh
1226	Peningkatan drainase/gorong-gorong lingkungan (lebar drainase < 1)	Perlu dilakukan penurapan drainase	RT. 17 Manggar, Kota Balikpapan	DINAS PEKERJAAN UMUM	200	m
1227	Pembangunan drainase/gorong-gorong (lebar drainase > 1 meter)	draenase	rt 28 telagasari, Kota Balikpapan	DINAS PEKERJAAN UMUM	200	meter
1228	Peningkatan drainase/gorong-gorong lingkungan (lebar drainase < 1)	drainase perlu pelebaran	RT. 06 Manggar, Kota Balikpapan	DINAS PEKERJAAN UMUM	200	m
1229	Rehabilitasi/Perbaikan jalan lingkungan (lebar Jalan < 4 meter)	semenisasi	rt 28 telagasari, Kota Balikpapan	DINAS PEKERJAAN UMUM	200	meter
1230	Pembangunan siring/turap pada jalan kota / jalan arteri/ jalan kolektor (lebar jalan > 4 meter)	siring	rt 38 telagasari, Kota Balikpapan	DINAS PEKERJAAN UMUM	200	meter
1231	(Dana Kelurahan) Pembangunan Posyandu dan Posbindu di wilayah Kecamatan Balikpapan Barat	Pengajuan Permohonan Pembangunan Pos Komando Tanggap Darurat Berbasis Masyarakat	Tim Kampung Siaga Bencana Kel. Baru Tengah Kec. Balikpapan Barat , Kota Balikpapan	KECAMATAN BALIKPAPAN BARAT	1	Paket
1232	Rehabilitasi/Perbaikan jalan lingkungan (lebar Jalan < 4 meter)	Kondisi Jalan ada yang rusak dan Banyak Lumut menyebabkan jalan Lingkungan menjadi Licin, sehingga diperlukan Perbaikan, Pembersihan jalan dan di lapisi cat atau lainnya sehingga lumut tidak muncul kembali	RT. 69 Kelurahan Gunung Sari Ilir, Kota Balikpapan	DINAS PEKERJAAN UMUM	200	M
1233	Rehabilitasi/Perbaikan jalan lingkungan (lebar Jalan < 4 meter)	Kondisi Jalan ada yang rusak dan Banyak Lumut menyebabkan jalan Lingkungan menjadi Licin, sehingga diperlukan Perbaikan, Pembersihan jalan dan di lapisi cat atau lainnya sehingga lumut tidak muncul kembali	RT. 66 KELURAHAN GUNUNG SARI ILIR, Kota Balikpapan	DINAS PEKERJAAN UMUM	150	M
1234	Peningkatan/Perkerasan/semenisasi jalan lingkungan(lebar Jalan < 4 meter)	KONDISI JALAN SUDAH MULAI RUSAK DAN PERLU PERBAIKAN DAN SEMENISASI	RT. 17 KELURAHAN GUNUNG SARI ULU, Kota Balikpapan	DINAS PEKERJAAN UMUM	100	M
1235	Peningkatan/Perkerasan/semenisasi jalan lingkungan(lebar Jalan < 4 meter)	KONDISI JALAN TIDAK RATA BERGELOMBANG	RT. 61 KELURAHAN GUNUNG SARI ILIR, Kota Balikpapan	DINAS PEKERJAAN UMUM	150	M
1236	Peningkatan/Perkerasan/semenisasi jalan lingkungan(lebar Jalan < 4 meter)	Jalan lingkungan sudah rusak dan licin dan ini banyak diakses warga sekitaran RT 08	RT 08 Jl Pangeran Antarasi Gang Bhakti kel karang rejo, Kota Balikpapan	DINAS PEKERJAAN UMUM	33	meter
1237	Pembangunan drainase/gorong-gorong lingkungan (lebar drainase < 1)	gorong gorong yang kurang maksimal, dibutuhkan drainase yang baik agar air ketika hujan lancar mengalirnya.	Gang Tembus TPA RT 11 Gunung Sari Ulu, Kota Balikpapan	DINAS PEKERJAAN UMUM	150	meter
1238	Peningkatan/Perkerasan/semenisasi jalan lingkungan(lebar Jalan < 4 meter)	Jalan yang sudah rusak dibutuhkan semenisasi karena jalan ini banyak dilintasi warga terkhusus RT 11 Gng Sari Ulu	Gang Famili RT 11 Gunung Sari Ulu, Kota Balikpapan	DINAS PEKERJAAN UMUM	150	meter
1239	Peningkatan/Perkerasan/semenisasi jalan lingkungan(lebar Jalan < 4 meter)	Peningkatan semenisasi lingkungan dengan P=40m, L=2m	Gang Tatul Hadi Jl. Satu Kel. Gunung Samarinda, Kota Balikpapan	DINAS PEKERJAAN UMUM	40	meter
1240	Peningkatan/Perkerasan/se	Peningkatan semenisasi	Gang Erwin Jl. Satu	DINAS PEKERJAAN	25	meter



NO	USULAN	MASALAH	ALAMAT LOKASI	OPD TUJUAN AKHIR	VOLUME	SATUAN
	menisasi jalan lingkungan(lebar Jalan < 4 meter)	jalan lingkungan dengan P=25m, L=3m	Kel. Gunung Samarinda, Kota Balikpapan	UMUM		
1241	Peningkatan/Perkerasan/se menisasi jalan lingkungan(lebar Jalan < 4 meter)	jalan yang sudah rusak	Jalan AMD gg. Mawija RT.30 Kel Sumber Rejo, Kota Balikpapan	DINAS PEKERJAAN UMUM	100	meter
1242	Peningkatan/Perkerasan/se menisasi jalan lingkungan(lebar Jalan < 4 meter)	kondisi jalan yang sudah rusak	Jalan Binaraga RT. 34 Kel. Sumber Rejo, Kota Balikpapan	DINAS PEKERJAAN UMUM	100	meter
1243	Peningkatan/Perkerasan/se menisasi jalan lingkungan(lebar Jalan < 4 meter)	kondisi jalan yang sudah rusak	Jalan D.I Panjaitan RT. 79 Kel. Karang Rejo, Kota Balikpapan	DINAS PEKERJAAN UMUM	100	meter
1244	Peningkatan/Perkerasan/se menisasi jalan lingkungan(lebar Jalan < 4 meter)	kondisi jalan yang tidak rata dan sudah rusak	Jalan Karang Jati Dalam RT.17 Kel. Karang Jati, Kota Balikpapan	DINAS PEKERJAAN UMUM	100	meter
1245	Peningkatan/Perkerasan/se menisasi jalan lingkungan(lebar Jalan < 4 meter)	kondisi jalan yang berlubang	Jalan Marga Utama RT.21 Depan Masjid Al Islamiyah Kel. Mekar Sari, Kota Balikpapan	DINAS PEKERJAAN UMUM	100	meter
1246	Peningkatan/Perkerasan/se menisasi jalan lingkungan(lebar Jalan < 4 meter)	kondisi jalan yang tidak rata	Jalan Pangeran Antasari RT. 07 Kel. Karang Rejo, Kota Balikpapan	DINAS PEKERJAAN UMUM	100	meter
1247	Peningkatan/Perkerasan/se menisasi jalan lingkungan(lebar Jalan < 4 meter)	kondisi jalan yang rusak	Jalan R.E Martadinata RT. 17 Gg. Jurang Kel. Mekar Sari, Kota Balikpapan	DINAS PEKERJAAN UMUM	100	meter
1248	Peningkatan/Perkerasan/se menisasi jalan lingkungan(lebar Jalan < 4 meter)	kondisi jalan yang rusak	Jalan RT.28 Kel. Gunung Sari Ulu, Kota Balikpapan	DINAS PEKERJAAN UMUM	100	meter
1249	Peningkatan/Perkerasan/se menisasi jalan lingkungan(lebar Jalan < 4 meter)	kondisi jalan yang berlubang	Jalan RT. 14 Gg. Sekolah Kel. Gunung Sari Ulu, Kota Balikpapan	DINAS PEKERJAAN UMUM	100	meter
1250	Peningkatan/Perkerasan/se menisasi jalan lingkungan(lebar Jalan < 4 meter)	kondisi jalan yang sudah rusak	Jalan RT. 37 Gg. Radar Kel. Gunung Sari Ulu, Kota Balikpapan	DINAS PEKERJAAN UMUM	100	meter
1251	Peningkatan/Perkerasan/se menisasi jalan lingkungan(lebar Jalan < 4 meter)	kondisi jalan yang rusak	Jalan RT. 38 Gg. Pesantren Kel. Gunung Sari Ulu, Kota Balikpapan	DINAS PEKERJAAN UMUM	100	meter
1252	Peningkatan/Perkerasan/se menisasi jalan lingkungan(lebar Jalan < 4 meter)	kondisi jalan yang rusak	Jalan Senayan RT.71 Kel. Karang Rejo, Kota Balikpapan	DINAS PEKERJAAN UMUM	100	meter
1253	Peningkatan/Perkerasan/se menisasi jalan lingkungan(lebar Jalan < 4 meter)	kondisi jalan yang rusak	Jalan Sultan Alaudin RT. 01 Kel. Mekar Sari, Kota Balikpapan	DINAS PEKERJAAN UMUM	100	meter
1254	Peningkatan/Perkerasan/se menisasi jalan lingkungan(lebar Jalan < 4 meter)	kondisi jalan yang berlubang dan tidak rata	Jalan Sumber Rejo II RT.37 Kel. Sumber Rejo, Kota Balikpapan	DINAS PEKERJAAN UMUM	100	meter
1255	Peningkatan/Perkerasan/se menisasi jalan lingkungan(lebar Jalan < 4 meter)	kondisi jalan yang rusak	Jalan Swadaya RT.41 Kel. Karang Rejo, Kota Balikpapan	DINAS PEKERJAAN UMUM	100	meter
1256	Rehabilitasi/Perbaikan jalan lingkungan (lebar Jalan < 4 meter)	Perbaikan Jalan Daerah Rt.22 Kel.karang Joang Balikpapan Utara	Rt.22 Kel.Karang Joang Balikpapan Utara , Kota Balikpapan	DINAS PEKERJAAN UMUM	400	Meter
1257	Rehabilitasi/Perbaikan jalan lingkungan (lebar Jalan < 4 meter)	Perbaikan /Semenisasi Jalan Rt.46 Karang Joang	jl.Kuburan Muslimin km.20 RT.46 krg Joang Balikpapan Utara , Kota Balikpapan	DINAS PEKERJAAN UMUM	200	Meter
1258	Rehabilitasi/Perbaikan jalan lingkungan (lebar Jalan < 4 meter)	Perbaikan Jalan Daerah Rt.046 Krg Joang	gg Borneo Km 20 Rt.46 Kel.Krg Joang Balikpapan Utara, Kota Balikpapan	DINAS PEKERJAAN UMUM	150	Meter
1259	Rehabilitasi/Perbaikan jembatan pada jalan kota/ jalan arteri/ jalan kolektor (lebar jalan > 4 meter)	Perbaikan Jembatan Daerah Rt.46 Karang Joang Balikpapan Utara	gg Borneo Km.20 Rt.46 Karang Joang Balikpapan Utara , Kota Balikpapan	DINAS PEKERJAAN UMUM	2	Meter
1260	Peningkatan/Perkerasan/se menisasi jalan lingkungan(lebar Jalan < 4 meter)	Perbaikan Jalan daerah Rt.46 Krg Joang Balikpapan Utara	Jl.Tengah Km 20 Rt.46 Karang Joang Balikpapan Utara, Kota Balikpapan	DINAS PERTANAHAN DAN PENATAAN RUANG	300	Meter
1261	Rehabilitasi/Perbaikan jalan lingkungan (lebar Jalan < 4 meter)	perbaikan Jalan Rt.55 Krg Joang Balikpapan Utara	Jl.Lindung Rt.55 Karang Joang Balikpapan Utara, Kota Balikpapan	DINAS PEKERJAAN UMUM	150	Meter
1262	Rehabilitasi/Perbaikan jalan lingkungan (lebar Jalan < 4 meter)	Perbaikan Jalan Rt.55 Karang Joang Balikpapan Utara	Jl.Lindung rt.55 Karang Joang Balikpapan Utara, Kota Balikpapan	DINAS PEKERJAAN UMUM	150	Meter
1263	Pembangunan	Pembangunan Drainase	Jl.Sei Wain rt.55	DINAS PEKERJAAN	150	Meter



NO	USULAN	MASALAH	ALAMAT LOKASI	OPD TUJUAN AKHIR	VOLUME	SATUAN
	drainase/gorong-gorong (lebar drainase > 1 meter)	yang Masih Alami di Daerah Rt,55 Karang Joang Balikpapan Utara	Karang Joang Balikpapan Utara , Kota Balikpapan	UMUM		
1264	Rehabilitasi/Perbaikan drainase/gorong-gorong (lebar drainase > 1 meter)	perbaikan Drainase Rt.55 krng Joang Balikpapan Utara	Jl.Sei Wain Rt.55 karang Joang Balikpapan Utara, Kota Balikpapan	DINAS PERTANAHAN DAN PENATAAN RUANG	150	Meter
1265	Rehabilitasi/Perbaikan drainase/gorong-gorong lingkungan (lebar drainase < 1)	Kondisi Drainase sudah rusak	RT 31 Kelurahan Baru Ilir Kecamatan Balikpapan Barat, Kota Balikpapan	DINAS PEKERJAAN UMUM	100	meter
1266	Rehabilitasi/Perbaikan jalan lingkungan (lebar Jalan < 4 meter)	Rt.31 Perbaikan Jalan	Rt.31 Kel.Karang Joang Balikpapan Utara, Kota Balikpapan	DINAS PERTANAHAN DAN PENATAAN RUANG	200	meter
1267	Peningkatan/Perkerasan/se menisasi jalan kota/ jalan arteri/ jalan kolektor (lebar jalan > 4 meter)	Akses Jalan Rusak	RT. 50 Kel. Baru Tengah , Kota Balikpapan	DINAS PEKERJAAN UMUM	100	m2
1268	Rehabilitasi/Perbaikan jalan lingkungan (lebar Jalan < 4 meter)	Perbaikan Jalan RT.28 Kel.Karang joang	Rt.28 Kelurahan Karang Joang Balikpapan Utara, Kota Balikpapan	DINAS PEKERJAAN UMUM	150	meter
1269	Peningkatan drainase/gorong-gorong (lebar drainase > 1 meter)	Meluapnya air	RT. 39 kel. Baru Tengah Kec. Balikpapan Barat, Kota Balikpapan	DINAS PEKERJAAN UMUM	50	m3
1270	Peningkatan drainase/gorong-gorong (lebar drainase > 1 meter)	Meluapnya Air	RT. 54 Kel. Baru Tengah Kec. Balikpapan Barat, Kota Balikpapan	DINAS PEKERJAAN UMUM	150	m3
1271	Rehabilitasi/Perbaikan jalan lingkungan (lebar Jalan < 4 meter)	Perbaikan Jalan Rt.05 Kel.Karang Joang	Rt.05 Karang joang Balikpapan Utara, Kota Balikpapan	DINAS PEKERJAAN UMUM	150	Meter
1272	Pembangunan drainase/gorong-gorong (lebar drainase > 1 meter)	Tidak ada drainase mengakibatkan meluapnya air dan jalanan menjadi rusak	RT. 50 Kel. Baru tengah. Kec. Balikpapan Barat, Kota Balikpapan	DINAS PEKERJAAN UMUM	100	m3
1273	Pelebaran dimensi drainase/gorong-gorong lingkungan (lebar drainase > 1 meter)	Meluapnya Air	RT. 29 Kel. Baru tengah , Kota Balikpapan	DINAS PEKERJAAN UMUM	50	m3
1274	Rehabilitasi/Perbaikan jalan lingkungan (lebar Jalan < 4 meter)	Kondisi jalan lingkungan sudah rusak	RT 46 Kelurahan Margo Mulyo Kecamatan Balikpapan Barat, Kota Balikpapan	DINAS PERTANAHAN DAN PENATAAN RUANG	200	meter
1275	Peningkatan/Perkerasan/se menisasi jalan kota/ jalan arteri/ jalan kolektor (lebar jalan > 4 meter)	Akses Jalan Rusak	RT. 54 Kel. Baru Tengah , Kota Balikpapan	DINAS PEKERJAAN UMUM	50	m2
1276	Peningkatan/Perkerasan/se menisasi jalan kota/ jalan arteri/ jalan kolektor (lebar jalan > 4 meter)	Akses Jalan Rusak	RT. 13, Kota Balikpapan	DINAS PEKERJAAN UMUM	100	m2
1277	Pembangunan jembatan pada jalan kota/ jalan arteri/ jalan kolektor (lebar jalan > 4 meter)	Akses Jalan Rusak	Jl. Sepakat Laut RT. 46, Balikpapan, Kota Balikpapan	DINAS PEKERJAAN UMUM	60	m3
1278	Peningkatan/Perkerasan/se menisasi jalan lingkungan(lebar Jalan < 4 meter)	Akses jalan terbatas dan rawan kecelakaan	Blok A & B Perum Bukit Batakan Permai 3 RT 80 Kelurahan Manggar Kecamatan Balikpapan Timur, Kota Balikpapan	DINAS PEKERJAAN UMUM	210	Meter
1279	Rehabilitasi/Perbaikan drainase/gorong-gorong lingkungan (lebar drainase < 1)	Kondisi Drainase lingkungan sudah rusak	RT 32 Kelurahan Baru Ilir Kecamatan Balikpapan Barat, Kota Balikpapan	DINAS PEKERJAAN UMUM	100	meter
1280	Pembangunan drainase/gorong-gorong (lebar drainase > 1 meter)	Kondisi drainase Rusak	Jl. Sultan Hasanuddin RT. 34, Kota Balikpapan	DINAS PEKERJAAN UMUM	500	m3
1281	(SPGRM) Perbaikan Posyandu dan Posbindu di wilayah Kecamatan Balikpapan Utara	perlunya sarana dan prasana untuk kenyamanan bagi masyarakat	Jl. Kruing Raya RT 14 Kelurahan Batu Ampar Kecamatan Balikpapan Utara, Kota Balikpapan	KECAMATAN BALIKPAPAN UTARA	1	paket
1282	Perkerasan/semenisasi jalan kota/ jalan arteri/ jalan kolektor (lebar jalan > 4 meter)	Jalan membutuhkan pelebaran	Jl. Pemuda, Manggar, Kota Balikpapan	DINAS PEKERJAAN UMUM	2	km
1283	Perkerasan/semenisasi jalan kota/ jalan arteri/ jalan kolektor (lebar jalan > 4 meter)	Kondisi Jalan Rusak	Jl. Sultan Hasanuddin RT. 34 , Kota Balikpapan	DINAS PEKERJAAN UMUM	600	m2
1284	Perkerasan/semenisasi jalan kota/ jalan arteri/ jalan kolektor (lebar jalan > 4 meter)	Jalan Rusak	Jl. 15 Oktober RT. 15 , Kota Balikpapan	DINAS PEKERJAAN UMUM	400	m2
1285	Peningkatan/Perkerasan/se	Jalan Rusak Berat	Jl. Sultan Hasanuddin	DINAS PEKERJAAN UMUM	350	m2



NO	USULAN	MASALAH	ALAMAT LOKASI	OPD TUJUAN AKHIR	VOLUME	SATUAN
	menisasi jalan kota/ jalan arteri/ jalan kolektor (lebar jalan > 4 meter)		RT. 35 , Kota Balikpapan	UMUM		
1286	Pembangunan siring/turap pada Kawasan Permukiman (lebar Jalan < 4 meter)	Kondisi Siring jalan rawan longsor	RT 32 Kelurahan Baru Ilir Kecamatan Balikpapan Barat, Kota Balikpapan	DINAS PEKERJAAN UMUM	30	meter
1287	Pembangunan siring/turap pada jalan kota / jalan arteri/ jalan kolektor (lebar jalan > 4 meter)	Sangat membahayakan kondisi siringnya rusak berat	Jl. Sultan Hasanuddin RT. 35, Kota Balikpapan	DINAS PEKERJAAN UMUM	60	m3
1288	Peningkatan/Perkerasan/se menisasi jalan kota/ jalan arteri/ jalan kolektor (lebar jalan > 4 meter)	Kondisi Jalan Rusak	Jl. Bukit Pelajar RT. 36, Kota Balikpapan	DINAS PEKERJAAN UMUM	240	m2
1289	Pembangunan drainase/gorong-gorong (lebar drainase > 1 meter)	Drainase Rusak	Jl. Bukit pelajar RT. 36 , Kota Balikpapan	DINAS PEKERJAAN UMUM	200	m3
1290	Peningkatan/Perkerasan/se menisasi jalan kota/ jalan arteri/ jalan kolektor (lebar jalan > 4 meter)	Akses Jalan kurang baik	Jl. 21 Januari RT. 47 , Kota Balikpapan	DINAS PEKERJAAN UMUM	650	m2
1291	Peningkatan/Perkerasan/se menisasi jalan kota/ jalan arteri/ jalan kolektor (lebar jalan > 4 meter)	Tergenangnya Air	Jl. 15 Oktober RT. 16, Kota Balikpapan	DINAS PEKERJAAN UMUM	600	m2
1292	Pelebaran dimensi drainase/gorong-gorong lingkungan (lebar drainase > 1 meter)	Meluapnya Air	Jl. Letjend Suprpto RT. 17, Kota Balikpapan	DINAS PEKERJAAN UMUM	100	m3
1293	Peningkatan/Perkerasan/se menisasi jalan kota/ jalan arteri/ jalan kolektor (lebar jalan > 4 meter)	Akses Jalan Rusak	Jl Gunung Traktor RT. 27 , Kota Balikpapan	DINAS PEKERJAAN UMUM	120	m2
1294	Peningkatan/Perkerasan/se menisasi jalan kota/ jalan arteri/ jalan kolektor (lebar jalan > 4 meter)	Akses Jalan Rusak	Jl. Gunung Traktor RT. 27, Kota Balikpapan	DINAS PEKERJAAN UMUM	200	m2
1295	Pembangunan siring/turap pada jalan kota / jalan arteri/ jalan kolektor (lebar jalan > 4 meter)	Siring sudah tidak layak takut terjadi longsor	Jl. Gunung Traktor RT. 27, Kota Balikpapan	DINAS PEKERJAAN UMUM	79	m3
1296	Pembangunan drainase/gorong-gorong (lebar drainase > 1 meter)	Tidak ada drainase	Jl. Gunung Traktor RT. 27, Kota Balikpapan	DINAS PEKERJAAN UMUM	178	m3
1297	Pembangunan siring/turap pada jalan kota / jalan arteri/ jalan kolektor (lebar jalan > 4 meter)	Siring sudah rusak berat	Jl. Gunung traktor RT. 27, Kota Balikpapan	DINAS PEKERJAAN UMUM	20	m3
1298	Rehabilitasi/Perbaikan jalan kota / jalan arteri/ jalan kolektor (lebar jalan > 4 meter,)	Akses Jalan Rusak	Jl. Gunung Traktor RT. 28 (Berbatasan dengan RT. 27) , Kota Balikpapan	DINAS PEKERJAAN UMUM	100	m2
1299	Peningkatan/Perkerasan/se menisasi jalan kota/ jalan arteri/ jalan kolektor (lebar jalan > 4 meter)	Kondisi Jalan Rusak	Jl. Bukit Pelajar RT. 37 , Kota Balikpapan	DINAS PEKERJAAN UMUM	400	m2
1300	Perkerasan/semenisasi jalan kota/ jalan arteri/ jalan kolektor (lebar jalan > 4 meter)	Perbaikan Jalan Di Jl.Padat Karya Rt.14 Krng Joang	Jl.Padat Karya Rt.14 karang Joang Balikpapan Utara, Kota Balikpapan	DINAS PEKERJAAN UMUM	100	Meter
1301	Pembangunan siring/turap pada jalan kota / jalan arteri/ jalan kolektor (lebar jalan > 4 meter)	Kondisi Siring Rusak Berat	Jl. Bukit pelajar RT. 37 , Kota Balikpapan	DINAS PEKERJAAN UMUM	120	m3
1302	Pembangunan siring/turap pada jalan kota / jalan arteri/ jalan kolektor (lebar jalan > 4 meter)	Kondisi Siring Rusak berat	Jl. Bukit Pelajar RT. 37 , Kota Balikpapan	DINAS PEKERJAAN UMUM	200	m3
1303	Peningkatan/Perkerasan/se menisasi jalan kota/ jalan arteri/ jalan kolektor (lebar jalan > 4 meter)	Kondisi Jalan Kurang memadai	Jl. 21 Januari RT. 01, Kota Balikpapan	DINAS PEKERJAAN UMUM	550	m2
1304	Rehabilitasi/Perbaikan jalan lingkungan (lebar Jalan < 4 meter)	Perbaikan Jalan Rt.14 kel.Karang Joang	Rt.14 Kel.Karang Joang Balikpapan Utara, Kota Balikpapan	DINAS PEKERJAAN UMUM	150	meter
1305	Pengadaan Alat Kesehatan/Alat Penunjang Medik Fasilitas Pelayanan Kesehatan	Pengadaan Alat Kesehatan	Balikpapan, Kota Balikpapan	DINAS KESEHATAN	1	paket
1306	Pengadaan Alat Kesehatan/Alat Penunjang Medik Fasilitas Pelayanan Kesehatan	Pengadaan ABHP dan Reagen	Kota Balikpapan, Kota Balikpapan	DINAS KESEHATAN	1	paket
1307	Rehabilitasi/Perbaikan jembatan pada jalan kota/ jalan arteri/ jalan kolektor (lebar jalan > 4 meter)	Pagar sudah tidak layak	Jl. 21 Januari RT. 01, Kota Balikpapan	DINAS PEKERJAAN UMUM	135	m2
1308	Rehabilitasi/Perbaikan jalan lingkungan (lebar Jalan < 4 meter)	Perbaikan Jalan Rt.58 Kel Karang Joang	Rt.58 Kel Karang joang Balikpapan Utara , Kota	DINAS PEKERJAAN UMUM	100	meter



NO	USULAN	MASALAH	ALAMAT LOKASI	OPD TUJUAN AKHIR	VOLUME	SATUAN
			Balikpapan			
1309	Rehabilitasi/Perbaikan jalan kota / jalan arteri/ jalan kolektor (lebar jalan > 4 meter,)	Akses Jalan licin	Jl. Sepaku Laut RT. 14, Kota Balikpapan	DINAS PEKERJAAN UMUM	300	m2
1310	Pembangunan drainase/gorong-gorong (lebar drainase > 1 meter)	Terjadi genangan air dan rawan banjir	Gang Blambangan RT 62 Kelurahan Graha Indah Kecamatan Balikpapan Utara, Kota Balikpapan	DINAS PEKERJAAN UMUM	500	Meter
1311	Peningkatan/Perkerasan/se menisasi jalan lingkungan(lebar Jalan < 4 meter)	Semenisasi Jalan Rt.20 Kel Karang joang	Rt.20 Kelurahan Karang Joang Balikpapan Utara, Kota Balikpapan	DINAS PEKERJAAN UMUM	300	meter
1313	Rehabilitasi/Perbaikan jalan kota / jalan arteri/ jalan kolektor (lebar jalan > 4 meter,)	Akses Jalan Licin	Jl. Sepaku Laut RT. 14, Kota Balikpapan	DINAS PEKERJAAN UMUM	100	m2
1314	Pembangunan drainase/gorong-gorong (lebar drainase > 1 meter)	Terjadi genangan air dan rawan banjir	Jl. Batu Ampar Permai RT 33 Kelurahan Graha Indah Kecamatan Balikpapan Utara, Kota Balikpapan	DINAS PEKERJAAN UMUM	600	Meter
1315	Pembangunan jembatan pada jalan kota/ jalan arteri/ jalan kolektor (lebar jalan > 4 meter)	Akses jalan terbatas dan rawan kecelakaan	Blok Kebun RT 64 Kelurahan Graha Indah Kecamatan Balikpapan Utara, Kota Balikpapan	DINAS PEKERJAAN UMUM	4	Meter
1316	Pembangunan siring/turap pada jalan kota / jalan arteri/ jalan kolektor (lebar jalan > 4 meter)	Rawan longsor	RT 22 (Samping Kantor Kecamatan) Kelurahan Graha Indah Kecamatan Balikpapan Utara, Kota Balikpapan	DINAS PEKERJAAN UMUM	250	Meter
1317	Peningkatan/Perkerasan/se menisasi jalan lingkungan(lebar Jalan < 4 meter)	Semenisasi Jalan Rt.20 Karang Joang Balikpapan Utara	Rt,20 Kel.Karang joang Balikpapan Utara , Kota Balikpapan	DINAS PEKERJAAN UMUM	250	Meter
1318	Peningkatan/Perkerasan/se menisasi jalan kota/ jalan arteri/ jalan kolektor (lebar jalan > 4 meter)	Akses Jalan rusak jika hujan tidak bisa di lewati	Jl. Swadaya RT. 03 Kel. Teritip, Kota Balikpapan	DINAS PEKERJAAN UMUM	1000	m2
1319	(Dana Kelurahan) Pembangunan Posyandu dan Posbindu di wilayah Kecamatan Balikpapan Tengah	papan pada dinding sudah rapuh, dan lantainya dari kayu pada rapuh, sudah tidak layak untuk di pakai pertemuan di posyandu ini, renovasi keseluruhannya	RT 07 Gunung Sari Ulu, Kota Balikpapan	KECAMATAN BALIKPAPAN TENGAH	1	unit
1320	Pembangunan drainase/gorong-gorong (lebar drainase > 1 meter)	Terjadi genangan air dan rawan banjir	Jalan Utama Taman Sari 1 RT 28 Kelurahan Graha Indah Kecamatan Balikpapan Utara, Kota Balikpapan	DINAS PEKERJAAN UMUM	200	Meter
1321	Peningkatan/Perkerasan/se menisasi jalan lingkungan(lebar Jalan < 4 meter)	Perbaikan jalan Rt.19 Karang joang Balikpapan Utara	Rt.19 kel.Karang Joang Balikpapan Utara , Kota Balikpapan	DINAS PEKERJAAN UMUM	400	Meter
1322	Peningkatan/Perkerasan/se menisasi jalan lingkungan(lebar Jalan < 4 meter)	sudah tidak layak lagi perlu adanya pembangunan drainase.	jl. lumba - lumba rt 11 kel manggar baru, Kota Balikpapan	DINAS PEKERJAAN UMUM	70	METER
1323	Rehabilitasi/Perbaikan jalan kota / jalan arteri/ jalan kolektor (lebar jalan > 4 meter,)	Akses Jalan Rusak	Jl. Sepaku Laut RT. 14 , Kota Balikpapan	DINAS PEKERJAAN UMUM	340	m2
1324	Pembangunan drainase/gorong-gorong (lebar drainase > 1 meter)	Terjadi genangan air dan rawan banjir	Jl Soekarno Hatta Gang Firdaus RT 39 Kelurahan Graha Indah Kecamatan Balikpapan Utara, Kota Balikpapan	DINAS PEKERJAAN UMUM	200	Meter
1325	Rehabilitasi/Perbaikan drainase/gorong-gorong (lebar drainase > 1 meter)	perbaikan drainase	jl. lumba - lumba rt. 11 kel. manggar baru, Kota Balikpapan	DINAS PEKERJAAN UMUM	60	METER
1326	Rehabilitasi/Perbaikan jalan kota / jalan arteri/ jalan kolektor (lebar jalan > 4 meter,)	Akses Jalan Licin dan Rusak	Jl. 21 Januari RT. 01 Kel. Baru tengah , Kota Balikpapan	DINAS PEKERJAAN UMUM	600	m2
1327	Pembangunan drainase/gorong-gorong (lebar drainase > 1 meter)	Terjadi genangan air dan rawan kecelakaan	Jl. Lingkungan Wonoagung RT 30 Kelurahan Graha Indah Kecamatan Balikpapan Utara, Kota Balikpapan	DINAS PEKERJAAN UMUM	400	Meter
1328	Rehabilitasi/Perbaikan drainase/gorong-gorong (lebar drainase > 1 meter)	perbaikan drainase	jl. lumba lumba gang kakap rt. 11 belakang SKB, Kota Balikpapan	DINAS PEKERJAAN UMUM	70	m
1329	Pembangunan jembatan lingkungan (lebar jembatan <	Akses jalan terbatas dan rawan kecelakaan	Jalan Beraan Pare RT 57 Kelurahan Graha	DINAS PEKERJAAN UMUM	6	Meter



NO	USULAN	MASALAH	ALAMAT LOKASI	OPD TUJUAN AKHIR	VOLUME	SATUAN
	4 meter)		Indah Kecamatan Balikpapan Utara, Kota Balikpapan			
1330	Pembangunan siring/turap pada jalan kota / jalan arteri/ jalan kolektor (lebar jalan > 4 meter)	Rawan Longsor	Jl. Riko Gang Murni RT. 23, Kota Balikpapan	DINAS PEKERJAAN UMUM	96	m3
1331	Pembangunan drainase/gorong-gorong (lebar drainase > 1 meter)	Terjadi genangan air dan rawan banjir	Jalan Taman Sari 2 RT 25 Kelurahan Graha Indah Kecamatan Balikpapan Utara, Kota Balikpapan	DINAS PEKERJAAN UMUM	300	Meter
1332	Pembangunan drainase/gorong-gorong (lebar drainase > 1 meter)	Terjadi genangan air dan rawan kecelakaan	Jalan Graha Indah Gang Kebun RT 02 Kelurahan Graha Indah Kecamatan Balikpapan Utara, Kota Balikpapan	DINAS PEKERJAAN UMUM	200	Meter
1333	Pembangunan drainase/gorong-gorong lingkungan (lebar drainase < 1)	BELUM ADANYA DARAINASE	JL. PESUT RT 21 MANGGAR BARU, Kota Balikpapan	DINAS PEKERJAAN UMUM	70	METER
1334	Pembangunan drainase/gorong-gorong (lebar drainase > 1 meter)	Terjadi genangan air dan rawan banjir	Jl. Padat Karya RT 67 Kelurahan Graha Indah Kecamatan Balikpapan Utara, Kota Balikpapan	DINAS PEKERJAAN UMUM	250	Meter
1335	Pelebaran dimensi drainase/gorong-gorong lingkungan (lebar drainase > 1 meter)	Meluapnya Air	Jl Riko RT. 25 , Kota Balikpapan	DINAS PEKERJAAN UMUM	150	m3
1336	Pembangunan drainase/gorong-gorong (lebar drainase > 1 meter)	Terjadi genangan air dan rawan banjir	Jl. Patimura Gang Aulia RT 48 Kelurahan Batu Ampar Kecamatan Balikpapan Utara, Kota Balikpapan	DINAS PEKERJAAN UMUM	225	Meter
1337	Rehabilitasi/Perbaikan jalan kota / jalan arteri/ jalan kolektor (lebar jalan > 4 meter,)	Akses Jalan Rusak	Jl. Riko RT 25 , Kota Balikpapan	DINAS PEKERJAAN UMUM	340	m2
1338	Peningkatan/Perkerasan/se menisasi jalan lingkungan(lebar Jalan < 4 meter)	Akses jalan terbatas dan rawan kecelakaan	Jl. A.W Syahrani Gang Podomoro 2 RT 55 Kelurahan Batu Ampar Kecamatan Balikpapan Utara, Kota Balikpapan	DINAS PEKERJAAN UMUM	160	Meter
1339	Pembangunan siring/turap pada jalan kota / jalan arteri/ jalan kolektor (lebar jalan > 4 meter)	Siring Rusak	Jl. Sultan Hasanuddin RT. 32, Kota Balikpapan	DINAS PEKERJAAN UMUM	40	m3
1340	Peningkatan/Perkerasan/se menisasi jalan lingkungan(lebar Jalan < 4 meter)	Akses jalan terbatas dan rawan kecelakaan	Jl. Soekarno Hatta KM.4 RT 44 Kelurahan Batu Ampar Kecamatan Balikpapan Utara, Kota Balikpapan	DINAS PEKERJAAN UMUM	300	Meter
1341	Peningkatan/Perkerasan/se menisasi jalan lingkungan(lebar Jalan < 4 meter)	PERLU ADANYA SEMENISASI JALAN KARENA KONDISI JALAN MASIH BERUPA TANAH	JL. PESUT RT 21 KEL. MANGGAR BARU, Kota Balikpapan	DINAS PEKERJAAN UMUM	1800	METER
1342	Peningkatan/Perkerasan/se menisasi jalan kota/ jalan arteri/ jalan kolektor (lebar jalan > 4 meter)	Akses Jalan Rusak	Jl. Sultan Hasanuddin RT. 32 , Kota Balikpapan	DINAS PEKERJAAN UMUM	70	m2
1343	Rehabilitasi/Perbaikan jalan lingkungan (lebar Jalan < 4 meter)	Akses jalan terbatas dan rawan kecelakaan	Perumnas Blok IV RT 10 Kelurahan Batu Ampar Kecamatan Balikpapan Utara, Kota Balikpapan	DINAS PEKERJAAN UMUM	330	Meter
1344	Peningkatan/Perkerasan/se menisasi jalan kota/ jalan arteri/ jalan kolektor (lebar jalan > 4 meter)	PENINGKATAN SEMENISASI KARENA JALAN RUSAK	JL. PESUT RT 021 KEL. MANGGAR BARU, Kota Balikpapan	DINAS PEKERJAAN UMUM	30	METER
1345	Peningkatan/Perkerasan/se menisasi jalan kota/ jalan arteri/ jalan kolektor (lebar jalan > 4 meter)	Kondisi Jalan Rusak	Jl. 21 Januari RT. 02 , Kota Balikpapan	DINAS PEKERJAAN UMUM	300	m2
1346	Pembangunan drainase/gorong-gorong lingkungan (lebar drainase < 1)	Terjadi genangan air dan rawan banjir	Jl. A.W Syahrani Gang Podomoro 2 RT 75 Kelurahan Batu Ampar Kecamatan Balikpapan Utara, Kota Balikpapan	DINAS PEKERJAAN UMUM	500	Meter
1347	Peningkatan/Perkerasan/se menisasi jalan kota/ jalan arteri/ jalan kolektor (lebar jalan > 4 meter)	Kondisi Jalan rusak	Jl. 21 Januari RT. 02, Kota Balikpapan	DINAS PEKERJAAN UMUM	600	m2
1348	Rehabilitasi/Perbaikan jembatan pada jalan kota/ jalan arteri/ jalan kolektor (lebar jalan > 4 meter)	Akses jalan terbatas dan rawan kecelakaan	PERum Batu Ampar Lestari II RT 62 Kelurahan Batu Ampar Kecamatan Balikpapan Utara,	DINAS PEKERJAAN UMUM	759	Meter Persegi



NO	USULAN	MASALAH	ALAMAT LOKASI	OPD TUJUAN AKHIR	VOLUME	SATUAN
			Kota Balikpapan			
1349	Pembangunan drainase/gorong-gorong lingkungan (lebar drainase < 1)	Terjadi genangan air dan rawan banjir	Jl. A.Wahab Syahrani Gang Villa RT 03 Kelurahan Batu Ampar Kecamatan Balikpapan Utara, Kota Balikpapan	DINAS PEKERJAAN UMUM	150	Meter
1350	Pembangunan drainase/gorong-gorong (lebar drainase > 1 meter)	BELUM ADANYA DRAINASE	JL. TENGIRI VI RT. 24 KEL .MANGGAR BARU, Kota Balikpapan	DINAS PEKERJAAN UMUM	70	METER
1351	Pembangunan drainase/gorong-gorong lingkungan (lebar drainase < 1)	Terjadi genangan air dan rawan banjir	Perumnas RT 18 Kelurahan Batu Ampar Kecamatan Balikpapan Utara, Kota Balikpapan	DINAS PEKERJAAN UMUM	200	Meter
1352	Pembangunan drainase/gorong-gorong lingkungan (lebar drainase < 1)	Terjadi genangan air dan rawan banjir	Jl. MT Haryono Gang Ganesha 1 RT 66 Kelurahan Batu Ampar Kecamatan Balikpapan Utara, Kota Balikpapan	DINAS PEKERJAAN UMUM	200	Meter
1353	Peningkatan/Perkerasan/se menisasi jalan lingkungan(lebar Jalan < 4 meter)	jalannya masih tanah dan licin masih terkendala	RT 38 Gunung Sari Ulu, Kota Balikpapan	DINAS PEKERJAAN UMUM	150	meter
1354	Pembangunan drainase/gorong-gorong lingkungan (lebar drainase < 1)	Terjadi genangan air dan rawan banjir	Jl. LKMD Blok L3 RT 35 Kelurahan Batu Ampar Kecamatan Balikpapan Utara, Kota Balikpapan	DINAS PEKERJAAN UMUM	200	Meter
1355	Pembangunan drainase/gorong-gorong lingkungan (lebar drainase < 1)	Drainase yang rusak, aliran air yang tidak sempurna untuk mengalir	RT 35 Gunung Sari Ulu, Kota Balikpapan	DINAS PEKERJAAN UMUM	200	meter
1356	Peningkatan/Perkerasan/se menisasi jalan lingkungan(lebar Jalan < 4 meter)	Perbaiki jalan Jalan Jokotole 1 Rt.44	jalan Jokotole 1 Rt.44 Kel Sumber Rejo Balikpapan Tengah , Kota Balikpapan	DINAS PEKERJAAN UMUM	150	meter
1357	Rehabilitasi/Perbaikan jalan kota / jalan arteri/ jalan kolektor (lebar jalan > 4 meter,)	Jalanan Rusak	RT. 19 Kel. karang joang, Kota Balikpapan	DINAS PEKERJAAN UMUM	1600	m2
1358	Pembangunan jembatan pada jalan kota/ jalan arteri/ jalan kolektor (lebar jalan > 4 meter)	Akses jalan terbatas dan rawan kecelakaan	Jl. Sehati RT 13 KM.11 Kelurahan Karang Joang Kecamatan Balikpapan Utara, Kota Balikpapan	DINAS PEKERJAAN UMUM	6	Meter
1359	Rehabilitasi/Perbaikan drainase/gorong-gorong lingkungan (lebar drainase < 1)	Perbaikan Drainase wilayah Rt.28 Kel.Karang Rejo Balikpapan Tengah	Rt.28 Kelurahan Karang Rejo Balikpapan Tengah , Kota Balikpapan	DINAS PEKERJAAN UMUM	130	Meter
1360	Rehabilitasi/Perbaikan jalan kota / jalan arteri/ jalan kolektor (lebar jalan > 4 meter,)	Jalanan rusak	Jl. Padat Karya RT. 14, Kota Balikpapan	DINAS PEKERJAAN UMUM	500	m2
1361	Rehabilitasi/Perbaikan jalan kota / jalan arteri/ jalan kolektor (lebar jalan > 4 meter,)	Jalanan Rusak	RT. 28 Kel. Karang Joang, Kota Balikpapan	DINAS PEKERJAAN UMUM	900	m2
1362	Pembangunan siring/turap pada Kawasan Permukiman (lebar Jalan < 4 meter)	rawan terjadi longsor pada kawasan permukiman	RT. 38 Kelurahan Telaga Sari Kecamatan Balikpapan Kota, Kota Balikpapan	DINAS PEKERJAAN UMUM	100	Meter
1363	Rehabilitasi/Perbaikan jalan lingkungan (lebar Jalan < 4 meter)	terbatasnya akses jalan dikarenakan jalan yang sudah rusak dan rawan kecelakaan	RT. 38 Kelurahan Telaga Sari Kecamatan Balikpapan Kota, Kota Balikpapan	DINAS PEKERJAAN UMUM	100	Meter
1364	Penyelenggaraan sosialisasi kesiapsiagaan masyarakat dalam menghadapi bencana	PEMBUATAN TANGKI TANAM PENAMPUNG AIR HUJAN YANG AKAN DIMANFAATKAN SEBAGAI SARANA PENUNJANG JIKA TERJADI MUSIBAH KEBAKARAN, KEMARAU DAN AIR TANDON DAPAT DI MANFAATKAN SEBAGAI PENCEGAHAN BANJIR, SARANA SIRAM TANAMAN WARGA DAN LAINNYA	RT. 65 KELURAHAN GUNUNG SARI ILIR, Kota Balikpapan	BADAN PENANGGULANGAN BENCANA DAERAH	5	UNIT
1365	Rehabilitasi/Perbaikan jembatan lingkungan (lebar jembatan < 4 meter)	PERBAIKAN JEMBATAN	JLMANGGAR BARU RT 26, Kota Balikpapan	DINAS PEKERJAAN UMUM	30	METER
1366	Pembangunan drainase/gorong-gorong lingkungan (lebar drainase < 1)	drainase masih tanah dan masih rusak	RT 38 Jalan Lingkungan, Kota Balikpapan	DINAS PEKERJAAN UMUM	200	meter
1367	Pembangunan drainase/gorong-gorong lingkungan (lebar drainase < 1)	Terjadi genangan air dan rawan kecelakaan	Jl. Giri Rejo II RT 32 KM.15 Kelurahan Karang Joang Kecamatan	DINAS PEKERJAAN UMUM	60	Meter



NO	USULAN	MASALAH	ALAMAT LOKASI	OPD TUJUAN AKHIR	VOLUME	SATUAN
			Balikpapan Utara, Kota Balikpapan			
1368	Pembangunan jembatan lingkungan (lebar jembatan < 4 meter)	AKses jalan terbatas dan rawan kecelakaan	Jl. Akasia RT 21 Kelurahan Karang Joang Kecamatan Balikpapan Utara, Kota Balikpapan	DINAS PEKERJAAN UMUM	6	Meter
1369	Pembangunan drainase/gorong-gorong (lebar drainase > 1 meter)	BELUM ADANYA DRAINASE	JL. PERSATUAN KEL MANGGAR BARU RT 44, Kota Balikpapan	DINAS PEKERJAAN UMUM	400	METER
1370	Pembangunan drainase/gorong-gorong lingkungan (lebar drainase < 1)	Terjadi genangan air dan rawan banjir	JL. Swadaya KM.15 RT 34 Kelurahan Karang Joang Kecamatan Balikpapan Utara, Kota Balikpapan	DINAS PEKERJAAN UMUM	200	Meter
1371	Pembangunan drainase/gorong-gorong (lebar drainase > 1 meter)	Terjadi genangan air dan rawan banjir	Jl. Tepo Gang Jembatan - Gang Makmur RT 06 Kelurahan Karang Joang Kecamatan Balikpapan Utara, Kota Balikpapan	DINAS PEKERJAAN UMUM	700	Meter
1372	Rehabilitasi/Perbaikan jembatan lingkungan (lebar jembatan < 4 meter)	PERLU ADANYA PERBAIKAN JEMBATAN	JL. MULAWARMAN RT 26 MANGGAR BARU, Kota Balikpapan	DINAS PERTANAHAN DAN PENATAAN RUANG	15	METER
1373	Pembangunan siring/turap pada Kawasan Permukiman (lebar Jalan < 4 meter)	Rawan longsor pada kawasan permukiman warga	Jl. Al Falah RT 44 Kelurahan Karang Joang Kecamatan Balikpapan Utara, Kota Balikpapan	DINAS PEKERJAAN UMUM	50	Meter
1374	Pembangunan jembatan lingkungan (lebar jembatan < 4 meter)	Akses jalan terbatas dan rawan kecelakaan	Jl. Giri Rejo KM.15 RT 30 Kelurahan Karang Joang Kecamatan Balikpapan Utara, Kota Balikpapan	DINAS PEKERJAAN UMUM	24	Meter
1375	Pembangunan drainase/gorong-gorong (lebar drainase > 1 meter)	Sering Terjadi Banjir	Gang Kater 3 dan Gang Kates 2 RT. 28 kel. manggar baru, Kota Balikpapan	DINAS PERTANAHAN DAN PENATAAN RUANG	600	m2
1376	Pembangunan drainase/gorong-gorong lingkungan (lebar drainase < 1)	Terjadi genangan air dan rawan banjir	Jl. Batu Ratna RT 54 Kelurahan Karang Joang Kecamatan Balikpapan Utara, Kota Balikpapan	DINAS PEKERJAAN UMUM	120	Meter
1377	Pembangunan drainase/gorong-gorong (lebar drainase > 1 meter)	Sering terjadi banjir	Jl. Banjar Gg Kates 5 rt. 43 kel. manggar baru, Kota Balikpapan	DINAS PERTANAHAN DAN PENATAAN RUANG	500	m3
1378	Penyediaan Sarana dan Prasarana Bidang Pertanian (Pekarangan Pangan Lestari)	HALAMAN RUMAH MERUPAKAN TEMPAT YANG DAPAT DI MANFAATKAN SEBAGAI LAHAN PERTANIAN RUMAH TANGGA SEBAGAI PENGUAT KETAHANAN PANGAN KELUARGA DAN BERMANFAAN BAGI WARGA LINGKUNGAN, SEHINGGA SANGAT DIPERLUKAN UNTUK MENGEMBANGKAN PEMBIBITAN DAN PENANAMAN BAHAN PENUNJANG KETAHANAN PANGAN KELUARGA	RT. 65 KELURAHAN GUNUNG SARI ILIR, Kota Balikpapan	DINAS PANGAN, PERTANIAN DAN PERIKANAN	1	LS
1379	Pembangunan drainase/gorong-gorong lingkungan (lebar drainase < 1)	Terjadi genangan air dan rawan banjir	Jl. Giri Mulyo KM.14 RT 24 Kelurahan Karang Joang Kecamatan Balikpapan Utara, Kota Balikpapan	DINAS PEKERJAAN UMUM	500	Meter
1380	Pembangunan drainase/gorong-gorong lingkungan (lebar drainase < 1)	Terjadi genangan air dan rawan banjir	Jl. Wanayasa Gang Wonosari KM.10 RT 43 Kelurahan Karang Joang Kecamatan Balikpapan Utara, Kota Balikpapan	DINAS PEKERJAAN UMUM	100	Meter
1381	Pembangunan drainase/gorong-gorong (lebar drainase > 1 meter)	BELUM ADANYA DRAINASE	JL. MULAWARMAN RT. 024 KEL MANGGAR BARU, Kota Balikpapan	DINAS PERTANAHAN DAN PENATAAN RUANG	100	METER
1382	Peningkatan/Perkerasan/se menisasi jalan lingkungan(lebar Jalan < 4 meter)	Akses jalan terbatas dan rawan kecelakaan	Gang Ansor RT 49 Kelurahan Karang Joang Kecamatan Balikpapan Utara, Kota Balikpapan	DINAS PEKERJAAN UMUM	100	Meter
1383	Peningkatan/Perkerasan/se menisasi jalan lingkungan(lebar Jalan < 4 meter)	Akses jalan terbatas dan rawan kecelakaan	Gang Rahmat RT 57 Kelurahan Karang Joang Kecamatan Balikpapan Utara, Kota Balikpapan	DINAS PEKERJAAN UMUM	150	Meter
1384	Peningkatan/Perkerasan/se	Akses jalan terbatas dan	Jl. Lindung KM16.5	DINAS PEKERJAAN	150	Meter



NO	USULAN	MASALAH	ALAMAT LOKASI	OPD TUJUAN AKHIR	VOLUME	SATUAN
	menisasi jalan lingkungan(lebar Jalan < 4 meter)	rawan kecelakaan	RT 56 Kelurahan Karang Joang Kecamatan Balikpapan Utara, Kota Balikpapan	UMUM		
1385	Rehabilitasi/Perbaikan jembatan pada jalan kota/ jalan arteri/ jalan kolektor (lebar jalan > 4 meter)	Akses jalan terbatas dan rawan kecelakaan	Jalan Klamaono RT 44 (dari gedung Ramayana ke Lampu merah Rapak Plaza) Kelurahan Muara Rapak Kecamatan Balikpapan Utara, Kota Balikpapan	DINAS PEKERJAAN UMUM	12	Meter
1386	Pembangunan drainase/gorong-gorong (lebar drainase > 1 meter)	Terjadi genangan air dan rawan banjir	Jl. Telindung RT 87 Kelurahan Muara Rapak Kecamatan Balikpapan Utara, Kota Balikpapan	DINAS PEKERJAAN UMUM	600	Meter
1387	Peningkatan drainase/gorong-gorong (lebar drainase > 1 meter)	Terjadi genangan air dan rawan banjir	Jl. Padat Karya Perum Cluster Nusa Indah RT 7 dan RT 88 Kelurahan Muara Rapak Kecamatan Balikpapan Utara, Kota Balikpapan	DINAS PEKERJAAN UMUM	75	Meter
1388	Pembangunan siring/turap pada Kawasan Permukiman (lebar Jalan < 4 meter)	Rawan longsor pada kawasan permukiman	RT. 02 Kelurahan Telaga Sari Kecamatan Balikpapan Kota, Kota Balikpapan	DINAS PEKERJAAN UMUM	100	Meter
1389	Penyediaan Sarana dan Prasarana Bidang Pertanian (Pekarangan Pangan Lestari)	HALAMAN RUMAH MERUPAKAN TEMPAT YANG DAPAT DI MANFAATKAN SEBAGAI LAHAN PERTANIAN RUMAH TANGGA SEBAGAI PENGUAT KETAHANAN PANGAN KELUARGA DAN BERMANFAAN BAGI WARGA LINGKUNGAN, SEHINGGA SANGAT DIPERLUKAN UNTUK MENGEMBANGKAN PEMBIBITAN DAN PENANAMAN BAHAN PENUNJANG KETAHANAN PANGAN KELUARGA	RT. 68 KELURAHAN GUNUNG SARI ILIR, Kota Balikpapan	DINAS PANGAN, PERTANIAN DAN PERIKANAN	1	LS
1390	Pembangunan drainase/gorong-gorong (lebar drainase > 1 meter)	Terjadi genangan air dan rawan banjir	Jl. Telindung RT 83 dan RT 8 Kelurahan Muara Rapak Kecamatan Balikpapan Utara, Kota Balikpapan	DINAS PEKERJAAN UMUM	600	Meter
1391	Rehabilitasi/Perbaikan jalan lingkungan (lebar Jalan < 4 meter)	terbatasnya akses jalan warga menuu sd 014	RT. 02 Kelurahan Telaga Sari Kecamatan Balikpapan Kota, Kota Balikpapan	DINAS PEKERJAAN UMUM	100	Meter
1392	Penyediaan Sarana dan Prasarana Bidang Pertanian (Pekarangan Pangan Lestari)	HALAMAN RUMAH MERUPAKAN TEMPAT YANG DAPAT DI MANFAATKAN SEBAGAI LAHAN PERTANIAN RUMAH TANGGA SEBAGAI PENGUAT KETAHANAN PANGAN KELUARGA DAN BERMANFAAN BAGI WARGA LINGKUNGAN, SEHINGGA SANGAT DIPERLUKAN UNTUK MENGEMBANGKAN PEMBIBITAN DAN PENANAMAN BAHAN PENUNJANG KETAHANAN PANGAN KELUARGA	RT. 66 KELURAHAN GUNUNG SARI ILIR, Kota Balikpapan	DINAS PANGAN, PERTANIAN DAN PERIKANAN	1	LS
1393	Pembangunan siring/turap pada Kawasan Permukiman (lebar Jalan < 4 meter)	rawan longsor pada kawasan permukiman warga	RT. 42 Kelurahan Telaga Sari Kecamatan Balikpapan Kota, Kota Balikpapan	DINAS PEKERJAAN UMUM	100	Meter
1394	Rehabilitasi/Perbaikan drainase/gorong-gorong (lebar drainase > 1 meter)	Terjadi genangan air dan rawan kecelakaan	Jl. Inpres II RT 18 dan RT 54 Kelurahan Muara Rapak Kecamatan Balikpapan Utara, Kota Balikpapan	DINAS PEKERJAAN UMUM	150	Meter
1395	Perkerasan/semenisasi jalan kota/ jalan arteri/ jalan kolektor (lebar jalan > 4 meter)	Semenisasi Jalan yang sudah rusak dan berlubang	Jl. Besakih XIV RT 41 Kel. Sepinggang Baru, Kota Balikpapan	DINAS PEKERJAAN UMUM	110	meter
1396	Rehabilitasi/Perbaikan drainase/gorong-gorong lingkungan (lebar drainase <	drainase yang ada kondisinya sudah rusak dan banyak lubang	RT. 04 Kelurahan Telaga Sari Kecamatan Balikpapan Kota, Kota	DINAS PEKERJAAN UMUM	100	Meter



NO	USULAN	MASALAH	ALAMAT LOKASI	OPD TUJUAN AKHIR	VOLUME	SATUAN
	1)		Balikpapan			
1397	Rehabilitasi/Perbaikan drainase/gorong-gorong (lebar drainase > 1 meter)	Terjadi genangan air dan rawan banjir	Jl. Inpres II dan Inpres III RT 12, RT 15, RT 16, RT 18, RT 19, RT 23, RT 35, RT 46, RT 48, RT 51, RT 52, RT 54 Kelurahan Muara Rapak Kecamatan Balikpapan Utara, Kota Balikpapan	DINAS PEKERJAAN UMUM	1500	Meter
1398	Penyediaan Sarana dan Prasarana Bidang Pertanian (Pekarangan Pangan Lestari)	HALAMAN RUMAH MERUPAKAN TEMPAT YANG DAPAT DI MANFAATKAN SEBAGAI LAHAN PERTANIAN RUMAH TANGGA SEBAGAI PENGUAT KETAHANAN PANGAN KELUARGA DAN BERMANFAAN BAGI WARGA LINGKUNGAN, SEHINGGA SANGAT DIPERLUKAN UNTUK MENGEMBANGKAN PEMBIBITAN DAN PENANAMAN BAHAN PENUNJANG KETAHANAN PANGAN KELUARGA	RT. 69 KELURAHAN GUNUNG SARI ILIR, Kota Balikpapan	DINAS PANGAN, PERTANIAN DAN PERIKANAN	1	LS
1399	Perkerasan/semenisasi jalan kota/ jalan arteri/ jalan kolektor (lebar jalan > 4 meter)	Semenisasi jalan yang sudah rusak dan berlubang	Jl. Abdi Paraja V RT 24 Kel. Sepinggian Baru, Kota Balikpapan	DINAS PEKERJAAN UMUM	500	meter
1400	Rehabilitasi/Perbaikan jalan lingkungan (lebar Jalan < 4 meter)	terbatasnya akses jalan dikarenakan kondisi yang sudah rusak dan rawan kecelakaan	RT. 47 Kelurahan Telaga Sari Kecamatan Balikpapan Kota, Kota Balikpapan	DINAS PEKERJAAN UMUM	100	Meter
1401	Pembangunan drainase/gorong-gorong (lebar drainase > 1 meter)	Pembuatan Drainase baru	RT 13 Kel. Sepinggian, Kota Balikpapan	DINAS PEKERJAAN UMUM	50	meter
1402	Pembangunan jembatan pada jalan kota/ jalan arteri/ jalan kolektor (lebar jalan > 4 meter)	Akses jalan terbatas dan rawan kecelakaan	Jl. Blambangan Sutikno RT 85 Kelurahan Muara Rapak Kecamatan Balikpapan Utara, Kota Balikpapan	DINAS PEKERJAAN UMUM	12	Meter
1403	Rehabilitasi/Perbaikan drainase/gorong-gorong (lebar drainase > 1 meter)	Perbaikan Drainase yang mulai tertutup	RT 33 Kel. Sepinggian, Kota Balikpapan	DINAS PEKERJAAN UMUM	180	meter
1404	Rehabilitasi/Perbaikan jalan lingkungan (lebar Jalan < 4 meter)	Kondisi jalan banyak mengalami kerusakan dan struktur tidak kokoh	Jl. Telagasari I RT. 37 Kelurahan Telaga Sari Kecamatan Balikpapan Kota, Kota Balikpapan	DINAS PEKERJAAN UMUM	100	Meter
1405	Rehabilitasi/Perbaikan drainase/gorong-gorong (lebar drainase > 1 meter)	Terjadi genangan air dan rawan kecelakaan	Jalan Batu Butok RT 60 dan RT 85 Kelurahan Muara Rapak Kecamatan Balikpapan Utara, Kota Balikpapan	DINAS PEKERJAAN UMUM	100	Meter
1406	Perkerasan/semenisasi jalan kota/ jalan arteri/ jalan kolektor (lebar jalan > 4 meter)	Semenisasi jalan yang masih berbatu	RT 72 Kel. Graha Indah, Kota Balikpapan	DINAS PEKERJAAN UMUM	250	meter
1407	Rehabilitasi/Perbaikan jalan lingkungan (lebar Jalan < 4 meter)	Semenisasi yang lama sudah mengelupas dan retak	RT. 29 Kelurahan Telaga Sari Kecamatan Balikpapan Kota, Kota Balikpapan	DINAS PEKERJAAN UMUM	100	Meter
1408	Pembangunan drainase/gorong-gorong (lebar drainase > 1 meter)	Pembuatan Drainase karena masih tanah dan belum bisa digunakan	Gang Mandiri RT 2 Kel. Sepinggian Raya, Kota Balikpapan	DINAS PEKERJAAN UMUM	150	meter
1409	Rehabilitasi/Perbaikan drainase/gorong-gorong lingkungan (lebar drainase < 1)	Kondisi saluran drainase lingkungan sudah rusak	RT 18 Kelurahan Margo Mulyo Kecamatan Balikpapan Barat, Kota Balikpapan	DINAS PERTANAHAN DAN PENATAAN RUANG	150	meter
1410	Pembangunan siring/turap pada Kawasan Permukiman (lebar Jalan < 4 meter)	rawan longsor pada kawasan permukiman	RT. 1 Kelurahan Telaga Sari Kecamatan Balikpapan Kota, Kota Balikpapan	DINAS PEKERJAAN UMUM	100	Meter
1411	Peningkatan/Perkerasan/semenisasi jalan lingkungan(lebar Jalan < 4 meter)	perbaikan jalan yang sudah rusak dan berlubang	Gang Mandiri RT 2 Kel. Sepinggian Raya,, Kota Balikpapan	DINAS PEKERJAAN UMUM	250	meter
1412	Pembangunan drainase/gorong-gorong lingkungan (lebar drainase < 1)	Belum ada saluran drainase	RT 18 Kelurahan Baru Ilir Kecamatan Balikpapan Barat, Kota Balikpapan	DINAS PERTANAHAN DAN PENATAAN RUANG	150	meter
1413	Rehabilitasi/Perbaikan drainase/gorong-gorong (lebar drainase > 1 meter)	Terjadi genangan air dan rawan banjir	RT 4, 5, 88, 86, 87, 85 Kelurahan Muara Rapak Kecamatan Balikpapan Utara,	DINAS PEKERJAAN UMUM	100	Meter



NO	USULAN	MASALAH	ALAMAT LOKASI	OPD TUJUAN AKHIR	VOLUME	SATUAN
			Kota Balikpapan			
1414	Pembangunan siring/turap pada Kawasan Permukiman (lebar Jalan < 4 meter)	Pembuatan Tarup / Siring	Gang Mandiri RT 2 Kel. Sepinggang Raya,, Kota Balikpapan	DINAS PEKERJAAN UMUM	200	meter
1415	Pembangunan drainase/gorong-gorong lingkungan (lebar drainase < 1)	terjadi genangan air dan rawan banjir	RT. 1 Kelurahan Telaga Sari Kecamatan Balikpapan Kota, Kota Balikpapan	DINAS PEKERJAAN UMUM	100	Meter
1416	Rehabilitasi/Perbaikan drainase/gorong-gorong (lebar drainase > 1 meter)	Terjadi genangan air dan rawan banjir	Jl. Inpres IV dan Jalan Padat Karya RT 9 Kelurahan Muara Rapak Kecamatan Balikpapan Utara, Kota Balikpapan	DINAS PEKERJAAN UMUM	400	Meter
1417	Rehabilitasi/Perbaikan jalan lingkungan (lebar Jalan < 4 meter)	Kondisi jalan lingkungan sudah rusak	RT 18 Kelurahan Margo Mulyo Kecamatan Balikpapan Barat, Kota Balikpapan	DINAS PERTANAHAN DAN PENATAAN RUANG	100	meter
1418	Rehabilitasi/Perbaikan drainase/gorong-gorong (lebar drainase > 1 meter)	Perbaikan drainase yang sudah sempit dan meluap ketika hujan	Jl. Berlian I RT 31 Kel. Sepinggang Baru, Kota Balikpapan	DINAS PEKERJAAN UMUM	200	meter
1419	Peningkatan drainase/gorong-gorong (lebar drainase > 1 meter)	Terjadi genangan air dan rawan banjir	Jl. Inpres II RT 35 Kelurahan Muara Rapak Kecamatan Balikpapan Utara, Kota Balikpapan	DINAS PEKERJAAN UMUM	350	Meter
1420	Rehabilitasi/Perbaikan jalan lingkungan (lebar Jalan < 4 meter)	terbatasnya akses jalan dikarenakan kondisi jalan yang sudah rusak dan retak	RT. 30 Kelurahan Telaga Sari Kecamatan Balikpapan Kota, Kota Balikpapan	DINAS PEKERJAAN UMUM	100	Meter
1421	Peningkatan/Perkerasan/se menisasi jalan lingkungan(lebar Jalan < 4 meter)	Perlu Pelebaran Jalan untuk akses Roda 4 menuju ke SMPN 9	RT 18 Kelurahan Margo Mulyo Kecamatan Balikpapan Barat, Kota Balikpapan	DINAS PERTANAHAN DAN PENATAAN RUANG	150	Meter
1422	Rehabilitasi/Perbaikan drainase/gorong-gorong (lebar drainase > 1 meter)	Terjadi genangan air dan rawan banjir	Jl. Indrakila III (Jalan Protokol Kampung Timur) RT 34 - 35 Kelurahan Gunung Samarinda Kecamatan Balikpapan Utara, Kota Balikpapan	DINAS PEKERJAAN UMUM	100	Meter
1423	Rehabilitasi/Perbaikan drainase/gorong-gorong lingkungan (lebar drainase < 1)	terjadi genangan air dan rawan banjir	RT. 10 Kelurahan Klandasan Ulu Kecamatan Balikpapan Kota, Kota Balikpapan	DINAS PEKERJAAN UMUM	100	Meter
1424	Perkerasan/semenisasi jalan kota/ jalan arteri/ jalan kolektor (lebar jalan > 4 meter)	Semenisasi jalan poros yang kondisi jalan sudah rusak	RT 42 Kel. Sepinggang Baru, Kota Balikpapan	DINAS PEKERJAAN UMUM	250	meter
1425	Rehabilitasi/Perbaikan jembatan pada jalan kota/ jalan arteri/ jalan kolektor (lebar jalan > 4 meter)	Akses jalan terbatas dan rawan kecelakaan	Jl. Indrakila III (Jalan Kampung Timur) RT 35-55 Kelurahan Gunung Samarinda Kecamatan Balikpapan Utara, Kota Balikpapan	DINAS PEKERJAAN UMUM	100	Meter
1426	Pembangunan siring/turap pada Kawasan Permukiman (lebar Jalan < 4 meter)	Kondisi jalan rawan longsor dan rawan kecelakaan ketia kendaraan lewat karena curam	RT 18 Kelurahan Margo Mulyo Kecamatan Balikpapan Barat, Kota Balikpapan	DINAS PERTANAHAN DAN PENATAAN RUANG	90	meter
1427	Peningkatan/Perkerasan/se menisasi jalan lingkungan(lebar Jalan < 4 meter)	Semenisasi Jalan Lingkungan yang sudah rusak dan berlubang	RT 63 Kel. Sepinggang Baru, Kota Balikpapan	DINAS PEKERJAAN UMUM	200	meter
1428	Rehabilitasi/Perbaikan jalan lingkungan (lebar Jalan < 4 meter)	terbatasnya akses jalan dikarenakan kondisi jalan sudah rusak dan rawan kecelakaan	RT. 10 Kelurahan Klandasan Ulu Kecamatan Balikpapan Kota, Kota Balikpapan	DINAS PEKERJAAN UMUM	100	Meter
1429	Peningkatan/Perkerasan/se menisasi jalan lingkungan(lebar Jalan < 4 meter)	Akses jalan terbatas dan rawan kecelakaan	Jl. Padat Karya Gang Steling I RT 37 Kelurahan Gunung Samarinda Kecamatan Balikpapan Utara, Kota Balikpapan	DINAS PEKERJAAN UMUM	100	Meter
1430	(Dana Kelurahan) Pengadaan PJU pada jalan pemukiman di Wilayah Kecamatan Balikpapan Barat (lebar jalan < 4 meter)	Belum adanya penerangan	RT 18 Kelurahan Margo Mulyo Kecamatan Balikpapan Barat, Kota Balikpapan	KECAMATAN BALIKPAPAN BARAT	7	Unit
1431	Peningkatan/Perkerasan/se menisasi jalan lingkungan(lebar Jalan < 4 meter)	Semenisasi jalan yang rusak dan berlubang	RT 39 Kel. Sepinggang Baru, Kota Balikpapan	DINAS PEKERJAAN UMUM	200	meter
1432	Peningkatan drainase/gorong-gorong	Terjadi genangan air dan rawan banjir	Jl. Padat Karya Gang Steling I RT 40	DINAS PEKERJAAN UMUM	100	Meter



NO	USULAN	MASALAH	ALAMAT LOKASI	OPD TUJUAN AKHIR	VOLUME	SATUAN
	lingkungan (lebar drainase < 1)		Kelurahan Gunung Samarinda Kecamatan Balikpapan Utara, Kota Balikpapan			
1433	Rehabilitasi/Perbaikan drainase/gorong-gorong lingkungan (lebar drainase < 1)	Drainase rusak	Jl. Jabal Rahmah I RT.31 Klandasan Iilir, Kota Balikpapan	DINAS PEKERJAAN UMUM	50	M3
1434	Rehabilitasi/Perbaikan jalan kota / jalan arteri/ jalan kolektor (lebar jalan > 4 meter,)	Akses jalan terbatas dan rawan kecelakaan	Jl. Padat Karya Kuburan Cina RT 40 Kelurahan Gunung Samarinda Kecamatan Balikpapan Utara, Kota Balikpapan	DINAS PEKERJAAN UMUM	100	Meter
1435	Rehabilitasi/Perbaikan drainase/gorong-gorong lingkungan (lebar drainase < 1)	Kondisi saluran drainase lingkungan sudah rusak	RT 18 Kelurahan Margo Mulyo Kecamatan Balikpapan Barat, Kota Balikpapan	DINAS PEKERJAAN UMUM	150	meter
1436	Pelebaran dimensi drainase/gorong-gorong lingkungan (lebar drainase > 1 meter)	Terjadi genang air dan rawan banjir	Jl. Indrakila III RT 55 (Drainase besar sebelah Perumahan Calladium Residen) Kelurahan Gunung Samarinda Kecamatan Balikpapan Utara, Kota Balikpapan	DINAS PEKERJAAN UMUM	100	Meter
1437	Rehabilitasi/Perbaikan drainase/gorong-gorong (lebar drainase > 1 meter)	Perbaikan Drainase yang sudah rusak	Jl. Mayjend Sutoyo Gg. Nur RT 63 Klandasan Iilir, Kota Balikpapan	DINAS PEKERJAAN UMUM	150	meter
1438	Peningkatan/Perkerasan/se menisasi jalan lingkungan(lebar Jalan < 4 meter)	Akses jalan terbatas dan rawan kecelakaan	Jl. Indrakila III Gang Pelangi RT 32 Kelurahan Gunung Samarinda Kecamatan Balikpapan Utara, Kota Balikpapan	DINAS PEKERJAAN UMUM	100	Meter
1439	Peningkatan/Perkerasan/se menisasi jalan lingkungan(lebar Jalan < 4 meter)	Perbaikan semenisasi jalan yang sudah rusak dan berlubang	Jl. Mayjend Sutoyo RT 51 Kel. Klandasan Iilir, Kota Balikpapan	DINAS PEKERJAAN UMUM	200	meter
1440	Pembangunan drainase/gorong-gorong lingkungan (lebar drainase < 1)	Terjadi genangan air dan rawan banjir	Jl. Indrakila III Gang Pelangi RT 32 Kelurahan Gunung Samarinda Kecamatan Balikpapan Utara, Kota Balikpapan	DINAS PEKERJAAN UMUM	100	Meter
1441	Perkerasan/semenisasi jalan kota/ jalan arteri/ jalan kolektor (lebar jalan > 4 meter)	Perbaikan jalan yang sudah rusak	RT 39 Kel. Sepingga Balikpapan Selatan, Kota Balikpapan	DINAS PERTANAHAN DAN PENATAAN RUANG	200	meter
1442	Rehabilitasi/Perbaikan drainase/gorong-gorong (lebar drainase > 1 meter)	Terjadi genangan air dan rawan kecelakaan	Jl. Indrakila III SMKN 2 Kelurahan Gunung Samarinda Kecamatan Balikpapan Utara, Kota Balikpapan	DINAS PEKERJAAN UMUM	100	Meter
1444	Rehabilitasi/Perbaikan jalan lingkungan (lebar Jalan < 4 meter)	Kondisi Jalan rusak	RT 15 Kelurahan Baru Iilir Kecamatan Balikpapan Barat, Kota Balikpapan	DINAS PEKERJAAN UMUM	100	meter
1445	Peningkatan drainase/gorong-gorong (lebar drainase > 1 meter)	Terjadi genangan air dan rawan banjir	Jl. Perum Tamansari Bukit Mutiara RT 16 Kelurahan Gunung Samarinda Baru Kecamatan Balikpapan Utara, Kota Balikpapan	DINAS PEKERJAAN UMUM	1500	Meter
1446	Peningkatan/Perkerasan/se menisasi jalan lingkungan(lebar Jalan < 4 meter)	Semenisasi Jalan Lingkungan Warga karena sudah rusak	Perumahan Bukit Damai Sentosa 2 RT. 42, Kota Balikpapan	DINAS PEKERJAAN UMUM	200	meter
1447	Pembangunan drainase/gorong-gorong lingkungan (lebar drainase < 1)	Terjadi genangan air dan rawan banjir	Jl. Indrakila RT 4 Kelurahan Gunung Samarinda Baru Kecamatan Balikpapan Utara, Kota Balikpapan	DINAS PEKERJAAN UMUM	100	Meter
1448	Peningkatan drainase/gorong-gorong (lebar drainase > 1 meter)	Pembuatan Drainase lingkungan	Jl. Marsma Iswahyudi RT. 01 Kelurahan Sungai Nangka Balikpapan Selatan, Kota Balikpapan	DINAS PEKERJAAN UMUM	150	meter
1449	Peningkatan/Perkerasan/se menisasi jalan lingkungan(lebar Jalan < 4 meter)	Akses jalan terbatas dan rawan kecelakaan	Jl. MT. Haryono Perum Depsos Kelurahan Gunung Samarinda Baru Kecamatan Balikpapan Utara, Kota Balikpapan	DINAS PEKERJAAN UMUM	100	Meter
1450	Pembangunan siring/turap pada Kawasan Permukiman (lebar Jalan < 4 meter)	Rawan longsor pada kawasan permukiman warga	Jl. Lembah Mutiara Blok E RT 27 Kelurahan Gunung	DINAS PEKERJAAN UMUM	150	Meter



NO	USULAN	MASALAH	ALAMAT LOKASI	OPD TUJUAN AKHIR	VOLUME	SATUAN
			Samarinda Baru Kecamatan Balikpapan Utara, Kota Balikpapan			
1451	Peningkatan/Perkerasan/semenisasi jalan kota/ jalan arteri/ jalan kolektor (lebar jalan > 4 meter)	Akses jalan terbatas dan rawan kecelakaan	Jl. Pesona Mediterania Blok T Balikpapan Baru RT 23 Kelurahan Gunung Samarinda Baru Kecamatan Balikpapan Utara, Kota Balikpapan	DINAS PEKERJAAN UMUM	100	Meter
1452	Rehabilitasi/Perbaikan drainase/gorong-gorong lingkungan (lebar drainase < 1) tes	Perbaikan Drainase	RT 17 Kel. Gunung Sari Ulu, Kota Balikpapan	DINAS PEKERJAAN UMUM	100	meter
1453	(Kec. Tengah) Pelatihan Pengembangan UMKM	pengembangan usaha UMKM supaya lebih Baik Lagi	Kecamatan Balikpapan Tengah, Kota Balikpapan	KECAMATAN BALIKPAPAN TENGAH	1	ls
1454	Rehabilitasi/Perbaikan jalan kota / jalan arteri/ jalan kolektor (lebar jalan > 4 meter,)	Perbaikan Jalan Rt.32	Rt.32 Komplek BDS 1 Damai bahagia Balikpapan Selatan , Kota Balikpapan	DINAS PEKERJAAN UMUM	200	Meter
1455	Peningkatan drainase/gorong-gorong (lebar drainase > 1 meter)	Terjadi genangan air dan rawan banjir	Jl. Perum Pemda RT 18 Kelurahan Gunung Samarinda Baru Kecamatan Balikpapan Utara, Kota Balikpapan	DINAS PEKERJAAN UMUM	120	Meter
1456	Perkerasan/semenisasi jalan kota/ jalan arteri/ jalan kolektor (lebar jalan > 4 meter)	Semenisasi jalan yang sudah rusak	RT 29 Kel. Gunung Sari Ulu, Kota Balikpapan	DINAS PEKERJAAN UMUM	30	meter
1457	(Dana Kelurahan) Pengadaan PJU pada jalan pemukiman di Wilayah Kecamatan Balikpapan Tengah (lebar jalan < 4 meter)	banyaknya lingkungan yang belum terpasang PJU	Kecamatan Balikpapan Tengah, Kota Balikpapan	KECAMATAN BALIKPAPAN TENGAH	6	LS
1458	Pembangunan drainase/gorong-gorong (lebar drainase > 1 meter)	Terjadi genangan air dan rawan banjir	RT 01, RT 02, RT 04, RT 05 Kelurahan Graha Indah Kecamatan Balikpapan Utara,, Kota Balikpapan	DINAS PEKERJAAN UMUM	600	Meter
1459	Perkerasan/semenisasi jalan kota/ jalan arteri/ jalan kolektor (lebar jalan > 4 meter)	Semenisasi Jalan yang sudah rusak	RT 24 Kel. Gunung Sari Ulu, Kota Balikpapan	DINAS PEKERJAAN UMUM	100	meter
1460	(Kec. Tengah) Pembangunan/penyediaan/p perbaikan sarana persampahan lingkungan pemukiman	Membangun sarana pemilah Sampah di lingkungan Warga	Kecamatan Balikpapan Tengah, Kota Balikpapan	KECAMATAN BALIKPAPAN TENGAH	6	ls
1461	Peningkatan/Perkerasan/semenisasi jalan kota/ jalan arteri/ jalan kolektor (lebar jalan > 4 meter)	Akses jalan terbatas dan rawan kecelakaan	Jl. Tamansari Bukit Mutiara Blok Cendana 1 Depan Masjid Assalam RT 34 Kelurahan Gunung Samarinda Baru Kecamatan Balikpapan Utara,, Kota Balikpapan	DINAS PEKERJAAN UMUM	150	Meter
1462	(Kec. Tengah) Penyelenggaraan pelatihan kerja atau pelatihan kewirausahaan	membangun peningkatan SDM Masyarakat dalam berusaha	Kecamatan Balikpapan Tengah, Kota Balikpapan	KECAMATAN BALIKPAPAN TENGAH	6	LS
1463	Hibah Badan/Lembaga/Organisasi Keagamaan, Rumah Ibadah, dan Kegiatan Keagamaan	Bantuan Rumah Ibadah Langgar Darussalam Kel. Mekar Sari	RT 07 Kel. Mekar Sari, Kota Balikpapan	SEKRETARIAT DAERAH	200000000	Rupiah
1464	Rehabilitasi/perbaikan Rumah Tidak Layak Huni (RTLH)	Rehabilitasi/perbaikan Rumah Tidak Layak Huni (RTLH) sebanyak 5 Rumah	RT 38, RT 29, RT 07 Kel. Gunung Sari Ulu, Kota Balikpapan	DINAS PERUMAHAN DAN PERMUKIMAN	100000000	Rupiah
1465	Peningkatan/Perkerasan/semenisasi jalan lingkungan(lebar Jalan < 4 meter)	Lokasi usulan semenisasi belum eksisting	RT 55 Kelurahan Baru Ilir Kecamatan Balikpapan Barat, Kota Balikpapan	DINAS PEKERJAAN UMUM	75	meter
1466	(Dana Kelurahan) Pembangunan Posyandu dan Posbindu di wilayah Kecamatan Balikpapan Barat	Perlu penambahan Tiang PJU	Kelurahan Baru Ilir, Kota Balikpapan	KECAMATAN BALIKPAPAN BARAT	25	Unit
1467	Peningkatan/Perkerasan/semenisasi jalan lingkungan(lebar Jalan < 4 meter)	Perbaikan Jalan lingkungan	Jl. Kakatua 12 RT. 42 Kelurahan sungai nangka Balikpapan Selatan, Kota Balikpapan	DINAS PEKERJAAN UMUM	200	meter
1468	(Dana Kelurahan) Pengadaan PJU pada jalan pemukiman di Wilayah Kecamatan Balikpapan Barat (lebar jalan < 4 meter)	Perlu pemasangan PJU disekitar Jalan Plaza Bunsay	Seputaran Plaza Bunsay Kelurahan Baru Ilir Kecamatan Balikpapan Barat, Kota Balikpapan	KECAMATAN BALIKPAPAN BARAT	25	Unit
1469	Rehabilitasi/Perbaikan	Perbaikan Gorong-	RT 22 Kel. Sumber	DINAS PEKERJAAN	120	meter



NO	USULAN	MASALAH	ALAMAT LOKASI	OPD TUJUAN AKHIR	VOLUME	SATUAN
	drainase/gorong-gorong (lebar drainase > 1 meter)	Gorong yang sudah rusak	Rejo, Kota Balikpapan	UMUM		
1470	Peningkatan/Perkerasan/semenisasi jalan lingkungan(lebar Jalan < 4 meter)	perbaikan jalan yang sudah rusak dan berluang	RT 45 Kel. Sumber Rejo, Kota Balikpapan	DINAS PEKERJAAN UMUM	200	meter
1471	Rehabilitasi/Perbaikan drainase/gorong-gorong (lebar drainase > 1 meter)	Perbaikan gorong - gorong / parit	RT 45 Kel. Sumber Rejo,, Kota Balikpapan	DINAS PEKERJAAN UMUM	130	meter
1472	Rehabilitasi/Perbaikan drainase/gorong-gorong (lebar drainase > 1 meter)	Perbaikan Gorong-Gorong yang sudah rusak	RT 21 Kel. Sumber Rejo, Kota Balikpapan	DINAS PEKERJAAN UMUM	95	meter
1473	Rehabilitasi/Perbaikan drainase/gorong-gorong lingkungan (lebar drainase < 1)	Perbaikan Gorong-Gorong yang sudah rusak	RT 28 Kel. Sumber Rejo, Kota Balikpapan	DINAS PEKERJAAN UMUM	100	meter
1474	Peningkatan/Perkerasan/semenisasi jalan lingkungan(lebar Jalan < 4 meter)	Semenisasi jalan lingkungan dengan P=300m, L=4m	RT 51 Kel. Graha Indah, Kota Balikpapan	DINAS PEKERJAAN UMUM	300	meter
1475	Peningkatan drainase/gorong-gorong lingkungan (lebar drainase < 1)	Peningkatan drainase lingkungan dengan P=600m, L=40cm, T=50cm	RT 51 Kel. Graha Indah, Kota Balikpapan	DINAS PEKERJAAN UMUM	600	meter
1476	Peningkatan drainase/gorong-gorong lingkungan (lebar drainase < 1)	Peningkatan drainase lingkungan dengan P=100m	Gang Cakra Jl. Indrakila RT 24 Kel. Gunung Samarinda, Kota Balikpapan	DINAS PEKERJAAN UMUM	100	meter
1477	Peningkatan/Perkerasan/semenisasi jalan kota/ jalan arteri/ jalan kolektor (lebar jalan > 4 meter)	Semen Jalan sudah rusak parah d	RT.30 Kelurahan Baru Tengah Kecamatan Balikpapan Barat, Kota Balikpapan	DINAS PEKERJAAN UMUM	100	Meter
1478	Perkerasan/semenisasi jalan kota/ jalan arteri/ jalan kolektor (lebar jalan > 4 meter)	Perbaikan Semenisasi Jalan yang sudah rusak dan berlubang	RT 14 Kel. Manggar Baru, Kota Balikpapan	DINAS PEKERJAAN UMUM	200	meter
1479	Peningkatan drainase/gorong-gorong (lebar drainase > 1 meter)	Drainase yang ada sudah rusak dan belum pernah diperbaiki	RT.30 Kelurahan Baru Tengah Kecamatan Balikpapan Barat, Kota Balikpapan	DINAS PEKERJAAN UMUM	100	Meter
1480	Rehabilitasi/Perbaikan jembatan lingkungan (lebar jembatan < 4 meter)	Jalan Jembatan sudah rusak dan rapuh dan membahayakan warga yang lewat	RT.010 Kelurahan Baru Tengah Kecamatan Balikpapan Barat, Kota Balikpapan	DINAS PEKERJAAN UMUM	60	Meter
1481	Rehabilitasi/Perbaikan jalan lingkungan (lebar Jalan < 4 meter)	Kondisi jalan lingkungan sudah rusak	RT 07 Kelurahan Baru Ilir Kecamatan Balikpapan Barat, Kota Balikpapan	DINAS PEKERJAAN UMUM	100	meter
1482	Peningkatan/Perkerasan/semenisasi jalan lingkungan(lebar Jalan < 4 meter)	Semen Jalan sudah rusak parah	RT.02 Kelurahan Baru Tengah Kecamatan Bpp Barat, Kota Balikpapan	DINAS PEKERJAAN UMUM	60	Meter
1483	Rehabilitasi/Perbaikan jembatan lingkungan (lebar jembatan < 4 meter)	Jembatan sudah rusak dan belum pernah diperbaiki	RT.2 Kelurahan Baru Tengah, Kota Balikpapan	DINAS PEKERJAAN UMUM	50	Meter
1484	Rehabilitasi/Perbaikan jalan lingkungan (lebar Jalan < 4 meter)	Kondisi Jalan tangga lingkungan RT 13 sudah rusak	RT 13 Kelurahan Baru Ilir Kecamatan Balikpapan Barat, Kota Balikpapan	DINAS PEKERJAAN UMUM	100	meter
1485	Rehabilitasi/Perbaikan jalan lingkungan (lebar Jalan < 4 meter)	Kondisi Jalan lingkungan sudah rusak parah	RT 08 Kelurahan Karang Joang Kecamatan Balikpapan Utara, Kota Balikpapan	DINAS PEKERJAAN UMUM	200	meter
1486	Peningkatan/Perkerasan/semenisasi jalan lingkungan(lebar Jalan < 4 meter)	Perbaikan semenisasi jalan yang sudah rusak	RT 68 Kel. Graha Indah, Kota Balikpapan	DINAS PERTANAHAN DAN PENATAAN RUANG	110	meter
1487	Rehabilitasi/Perbaikan drainase/gorong-gorong lingkungan (lebar drainase < 1)	Kondisi Drainase lingkungan sudah rusak	RT 13 Kelurahan Baru Ilir Kecamatan Balikpapan Barat, Kota Balikpapan	DINAS PEKERJAAN UMUM	100	meter
1488	Rehabilitasi/Perbaikan drainase/gorong-gorong (lebar drainase > 1 meter)	Perbaikan Drainase	RT 19 Kel. Sepinggan, Kota Balikpapan	DINAS PEKERJAAN UMUM	112	meter
1489	Peningkatan drainase/gorong-gorong lingkungan (lebar drainase < 1)	Perbaikan Drainase	RT 22 Kel. Sepinggan Baru, Kota Balikpapan	DINAS PEKERJAAN UMUM	100	meter
1490	Peningkatan drainase/gorong-gorong lingkungan (lebar drainase < 1)	Perbaikan Drainase	RT 57 Kel. Sepinggan , Kota Balikpapan	DINAS PEKERJAAN UMUM	80	meter
1491	Peningkatan/Perkerasan/semenisasi jalan lingkungan(lebar Jalan < 4 meter)	Kondisi jalan belum eksisting	RT 56 Kelurahan Baru Ilir Kecamatan Balikpapan Barat, Kota Balikpapan	DINAS PEKERJAAN UMUM	100	meter



NO	USULAN	MASALAH	ALAMAT LOKASI	OPD TUJUAN AKHIR	VOLUME	SATUAN
1492	Rehabilitasi/Perbaikan jalan lingkungan (lebar Jalan < 4 meter)	Kondisi Jalan lingkungan sudah rusak	RT 09 Kelurahan Baru Ilir Kecamatan Balikpapan Barat, Kota Balikpapan	DINAS PEKERJAAN UMUM	100	meter
1493	Rehabilitasi/Perbaikan jalan lingkungan (lebar Jalan < 4 meter)	Perbaikan Jalan Rt.24 Sungai Nangka	Jl.Letjend (TNI) ZA Maulani Rt.24 Sungai nangka Balikpapan Selatan, Kota Balikpapan	DINAS PEKERJAAN UMUM	130	Meter
1494	(Kec. Barat) Pelatihan Pengembangan UMKM	Pelatihan UMKM untuk seluruh RT se-kelurahan Baru Ilir	Kelurahan Baru Ilir Kecamatan Balikpapan Barat, Kota Balikpapan	KECAMATAN BALIKPAPAN BARAT	63	Orang
1495	Rehabilitasi/Perbaikan drainase/gorong-gorong (lebar drainase > 1 meter)	Perbaikan Drainase Rt.24 sungai nangka Balikpapan Selatan	Jl.Letjend (TNI) ZA Maulani rt.24 Sungai nangka Balikpapan Selatan, Kota Balikpapan	DINAS PEKERJAAN UMUM	200	Meter
1496	Perkerasan/semenisasi jalan kota/ jalan arteri/ jalan kolektor (lebar jalan > 4 meter)	Semenisasi Jalan yang Becak dan Licin	RT 21 Kel. Lamaru, Kota Balikpapan	DINAS PEKERJAAN UMUM	200	Meter
1497	Peningkatan/Perkerasan/semenisasi jalan lingkungan(lebar Jalan < 4 meter)	Jalan butuh pelapisan ulang	RT. 10 Lamaru, Kota Balikpapan	DINAS PEKERJAAN UMUM	200	m
1498	Hibah Badan/Lembaga/Organisasi Keagamaan, Rumah Ibadah, dan Kegiatan Keagamaan	Permohonan Bantuan Dana Hibah yayasan Annisa Beriman Mandiri	J.S Suparman Rt.19 no.60 Sumber rejo Balikpapan Tengah, Kota Balikpapan	SEKRETARIAT DAERAH	13	Meter
1499	Rehabilitasi/Perbaikan jalan lingkungan (lebar Jalan < 4 meter)	Kondisi jalan lingkungan sudah rusak	RT 12 Kelurahan Baru Ilir Kecamatan Balikpapan Barat, Kota Balikpapan	DINAS PEKERJAAN UMUM	300	meter
1500	(SPGRM) Perbaikan Posyandu dan Posbindu di wilayah Kecamatan Balikpapan Barat	Kondisi Bangunan Posyandu sudah rusak, Prasana Posyandu masih kurang	RT 12 Kelurahan Baru Ilir Kecamatan Balikpapan Barat, Kota Balikpapan	KECAMATAN BALIKPAPAN BARAT	1	Paket
1501	Rehabilitasi/Perbaikan jalan lingkungan (lebar Jalan < 4 meter)	Kondisi Jalan Lingkungan Rusak	RT 12 Kelurahan Margo Mulyo Kecamatan Balikpapan Barat, Kota Balikpapan	DINAS PEKERJAAN UMUM	100	meter
1502	Rehabilitasi/Perbaikan drainase/gorong-gorong lingkungan (lebar drainase < 1)	Kondisi Saluran Drainase lingkungan sudah rusak	RT 46 Kelurahan Baru Ilir Kecamatan Balikpapan Barat, Kota Balikpapan	DINAS PEKERJAAN UMUM	200	meter
1503	Peningkatan/Perkerasan/semenisasi jalan lingkungan(lebar Jalan < 4 meter)	Peningkatan Jalan Lingkungan yang telah rusak dengan ukuran 150 M x 3 M	Gg Bunga Kantil, RT 13, Kelurahan Damai Baru, Kecamatan Balikpapan Selatan, Kota Balikpapan	DINAS PEKERJAAN UMUM	150	Meter
1504	Peningkatan/Perkerasan/semenisasi jalan kota/ jalan arteri/ jalan kolektor (lebar jalan > 4 meter)	Akses Jalan Rusak	RT. 90 Kel. Manggar , Kota Balikpapan	DINAS PEKERJAAN UMUM	1440	m2
1505	Peningkatan/Perkerasan/semenisasi jalan kota/ jalan arteri/ jalan kolektor (lebar jalan > 4 meter)	Akses Jalan Rusak	RT. 22 Batakan Jalan Puskesmas Kel. Manggar, Kota Balikpapan	DINAS PEKERJAAN UMUM	1200	m2
1506	Pembangunan jembatan pada jalan kota/ jalan arteri/ jalan kolektor (lebar jalan > 4 meter)	Akses Jembatan Rusak	Perum CGS 2 RT. 81 Kel. Manggar, Kota Balikpapan	DINAS PEKERJAAN UMUM	25	m3
1507	Peningkatan drainase/gorong-gorong (lebar drainase > 1 meter)	draenase	rt 29 klandasan ulu, Kota Balikpapan	DINAS PEKERJAAN UMUM	200	meter
1508	Pembangunan drainase/gorong-gorong (lebar drainase > 1 meter)	draenase	rt 19 kland ulu, Kota Balikpapan	DINAS PEKERJAAN UMUM	200	meter
1509	Peningkatan/Perkerasan/semenisasi jalan lingkungan(lebar Jalan < 4 meter)	pengecoraan (semenisasi) lapangan bola voli	rt 19 klandasan ulu, Kota Balikpapan	DINAS PEKERJAAN UMUM	200	meter
1510	Perkerasan/semenisasi jalan kota/ jalan arteri/ jalan kolektor (lebar jalan > 4 meter)	Semenisasi Jalan yang sudah rusak	RT 100 Kel. Manggar, Kota Balikpapan	DINAS PEKERJAAN UMUM	200	Meter
1511	Perkerasan/semenisasi jalan kota/ jalan arteri/ jalan kolektor (lebar jalan > 4 meter)	Semenisasi jalan yabg sudah rusak	RT 42 Kel. Manggar, Kota Balikpapan	DINAS PEKERJAAN UMUM	200	Meter
1512	Rehabilitasi/Perbaikan drainase/gorong-gorong lingkungan (lebar drainase < 1)	Kondisi saluran drainase lingkungan sudah rusak	RT 41 Kelurahan Baru Ilir Kecamatan Balikpapan Barat, Kota Balikpapan	DINAS PEKERJAAN UMUM	50	meter



5.3 Kerangka Pendanaan

Kerangka pendanaan disusun berdasarkan hasil analisa keuangan dengan mempertimbangkan regulasi dan kondisi terkini perekonomian di Kota Balikpapan. Kerangka pendanaan dan pagu indikatif belanja Daerah disajikan dalam tabel dibawah ini tentang Pagu Indikatif Perangkat Daerah Kota Balikpapan Tahun 2024.

Tabel 5. 3 Pagu Indikatif Perangkat Daerah Tahun 2024

NO	Perangkat Daerah	PAGU INDIKATIF TAHUN 2024
1	DINAS PENDIDIKAN DAN KEBUDAYAAN	684,300,000,000.00
2	DINAS KESEHATAN	387,999,998,700.00
3	RUMAH SAKIT UMUM DAERAH KOTA BALIKPAPAN	108,899,992,000.00
4	RUMAH SAKIT IBU DAN ANAK SAYANG IBU	29,438,596,243.00
5	DINAS PEKERJAAN UMUM	720,051,851,360.00
6	DINAS PERUMAHAN DAN PERMUKIMAN	35,735,932,000.00
7	BADAN PENANGGULANGAN BENCANA DAERAH	41,000,000,000.00
8	SATUAN POLISI PAMONG PRAJA	43,269,232,992.00
9	DINAS SOSIAL	18,692,842,000.00
10	DINAS KETENAGAKERJAAN	11,436,903,000.00
11	DINAS PEMBERDAYAAN PEREMPUAN, PERLINDUNGAN ANAK DAN KELUARGA BERENCANA	26,741,874,500.00
12	DINAS PERTANAHAN DAN PENATAAN RUANG	62,927,822,000.00
13	DINAS LINGKUNGAN HIDUP	173,993,748,276.00
14	DINAS KEPENDUDUKAN DAN PENCATATAN SIPIL	16,265,000,000.00
15	DINAS PERHUBUNGAN	99,161,173,141.00
16	DINAS KOMUNIKASI DAN INFORMATIKA	24,972,000,000.00
17	DINAS KOPERASI, USAHA MIKRO, KECIL, MENENGAH DAN PERINDUSTRIAN	21,189,499,000.00
18	DINAS PENANAMAN MODAL DAN PELAYANAN TERPADU SATU PINTU	17,119,563,297.00
19	DINAS PEMUDA, OLAH RAGA DAN PARIWISATA	56,450,000,000.00
20	DINAS PERPUSTAKAAN DAN ARSIP	11,161,735,857.00
21	DINAS PANGAN, PERTANIAN DAN PERIKANAN	27,448,975,100.00
22	DINAS PERDAGANGAN	43,406,798,000.00
23	SEKRETARIAT DAERAH	172,900,837,760.00
24	SEKRETARIAT DPRD	115,869,831,000.00
25	BADAN PERENCANAAN PEMBANGUNAN DAERAH PENELITIAN DAN PENGEMBANGAN	18,749,874,000.00
26	BADAN PENGELOLA KEUANGAN DAERAH	95,299,591,950.00
27	BADAN PENGELOLA PAJAK DAERAH DAN RETRIBUSI DAERAH	61,237,040,252.00
28	BADAN KEPEGAWAIAN DAN PENGEMBANGAN SUMBER DAYA MANUSIA	21,634,912,807.00
29	INSPEKTORAT	20,000,086,000.00
30	KECAMATAN BALIKPAPAN BARAT	27,177,327,041.00
31	KECAMATAN BALIKPAPAN TENGAH	29,114,181,178.00
32	KECAMATAN BALIKPAPAN KOTA	27,097,232,386.00
33	KECAMATAN BALIKPAPAN UTARA	28,952,776,000.00
34	KECAMATAN BALIKPAPAN SELATAN	31,570,590,026.00
35	KECAMATAN BALIKPAPAN TIMUR	25,837,113,199.00
36	BADAN KESATUAN BANGSA DAN POLITIK	42,160,478,300.00
TOTAL		3,379,265,409,365.00



5.4 Rencana Program

Rencana kerja dan pendanaan daerah Kota Balikpapan Tahun 2023 disusun dalam rangka penyelenggaraan pemerintahan daerah termasuk pemenuhan pelayanan dasar kepada masyarakat. Program prioritas pembangunan Kota Balikpapan Tahun 2024, disusun dalam rangka memenuhi sasaran pembangunan tahun ke dua RPJMD Tahun 2021-2026 yang tertuang dalam Perda Nomor 6 Tahun 2021 Tentang RPJMD Tahun 2021-2026 dan arah kebijakan dan prioritas pembangunan provinsi dan nasional. Pada tabel dibawah ini menunjukkan Indikasi Rencana Program Prioritas yang disertai Kebutuhan Pendanaan Kota Balikpapan serta indikasi Rencana Program Penunjang yang disertai dengan kebutuhan Pendanaan Kota Balikpapan.

Tabel 5. 4 Rencana Program Prioritas yang disertai Kebutuhan Pendanaan Kota Balikpapan Tahun 2024

**RENCANA KERJA ORGANISASI PERANGKAT DAERAH (RENJA OPD)
KOTA BALIKPAPAN
TAHUN 2024**

NO	KODE	URUSAN / BIDANG URUSAN / PROGRAM / KEGIATAN / SUB KEGIATAN	INDIKATOR PROGRAM / KEGIATAN / SUB KEGIATAN	TARGET AKHIR PERIODE RENSTRA OPD	REALISASI CAPAIAN RENJA OPD TAHUN 2022	PRAKIRAAN CAPAIAN TARGET RENJA OPD TAHUN 2023	CAPAIAN KINERJA DAN KERANGKA PENDANAAN					KELOMPOK SASARAN	PRAKIRAAN MAJU RENCANA TAHUN 2025		PERANGKAT DAERAH PENANGGUNG JAWAB	
							TARGET 2024	PAGU INDIKATIF (Rp)	LOKASI	SUMBER DANA	PRIORITAS		TARGET	PAGU INDIKATIF (Rp)		
											NASIONAL					DAERAH
1	2	3	4	5	6	7	8	9	10	11	12	13	14	15	16	17
		DINAS PENDIDIKAN DAN KEBUDAYAAN						594.645.528.600,00							594.645.528.000,00	
	1	URUSAN PEMERINTAHAN WAJIB YANG BERKAITAN DENGAN PELAYANAN DASAR						591.645.528.600,00							591.645.528.000,00	
	1.01	URUSAN PEMERINTAHAN BIDANG PENDIDIKAN						591.645.528.600,00							591.645.528.000,00	
1.	1.01.01	PROGRAM PENUNJANG URUSAN PEMERINTAHAN DAERAH KABUPATEN/KOTA	<i>Nilai Indeks Kepuasan Masyarakat Internal Perangkat Daerah</i>	-			87,18 Nilai	345.346.550.904,00						-	352.217.404.938,00	
	1.01.01.2.01	Perencanaan, Panganggaran, dan Evaluasi Kinerja Perangkat Daerah	<i>Nilai SAKIP Perangkat Daerah.</i>	-			82,03 Nilai	400.000.000,00			-	Meningkatk an Pemerat aan Kualitas Sumber Daya Manusia yang unggul, sehat dan berdaya saing	-	-	400.000.000,00	DINAS PENDIDIKAN DAN KEBUDAYAAN
	1.01.01.2.01.0007	Evaluasi Kinerja Perangkat Daerah														
			<i>Jumlah Laporan Evaluasi Kinerja Perangkat Daerah</i>				21 Laporan	400.000.000,00	Kota Balikpapan, Semua Kecamatan, Semua Kel/Desa	DANA TRANSFER UMUM-DANA ALOKASI UMUM	-	Meningkatk an Pemerat aan Kualitas Sumber Daya Manusia yang unggul, sehat dan berdaya saing	-		400.000.000,00	DINAS PENDIDIKAN DAN KEBUDAYAAN
	1.01.01.2.02	Administrasi Keuangan Perangkat Daerah	<i>IKM Layanan Administrasi Keuangan Perangkat Daerah)</i>	-			87.95 %	336.831.656.004,00			-	Meningkatk an Pemerat aan Kualitas Sumber Daya Manusia yang unggul, sehat dan berdaya saing	-	-	343.191.741.162,00	DINAS PENDIDIKAN DAN KEBUDAYAAN
	1.01.01.2.02.0001	Penyediaan Gaji dan Tunjangan ASN														

NO	KODE	URUSAN / BIDANG URUSAN / PROGRAM / KEGIATAN / SUB KEGIATAN	INDIKATOR PROGRAM / KEGIATAN / SUB KEGIATAN	TARGET AKHIR PERIODE RENSTRA OPD	REALISASI CAPAIAN RENJA OPD TAHUN 2022	PRAKIRAAN CAPAIAN TARGET RENJA OPD TAHUN 2023	CAPAIAN KINERJA DAN KERANGKA PENDANAAN						KELOMPOK SASARAN	PRAKIRAAN MAJU RENCANA TAHUN 2025		PERANGKAT DAERAH PENANGGUNG JAWAB
							TARGET 2024	PAGU INDIKATIF (Rp)	LOKASI	SUMBER DANA	PRIORITAS			TARGET	PAGU INDIKATIF (Rp)	
											NASIONAL	DAERAH				
1	2	3	4	5	6	7	8	9	10	11	12	13	14	15	16	17
			<i>Jumlah Orang yang Menerima Gaji dan Tunjangan ASN</i>				2510 Orang/bulan	336.057.399.504,00	Kota Balikpapan, Semua Kecamatan, Semua Kel/Desa	DANA TRANSFER UMUM-DANA ALOKASI UMUM	-	Meningkatk an Pemerat aan Kualitas Sumber Daya Manusia yang unggul, sehat dan berdaya saing	-		342.417.484.662,00	DINAS PENDIDIKAN DAN KEBUDAYAAN
	1.01.01.2.02.0002	Penyediaan Administrasi Pelaksanaan Tugas ASN														
			<i>Jumlah Dokumen Hasil Penyediaan Administrasi Pelaksanaan Tugas ASN</i>				13 Dokumen	774.256.500,00	Kota Balikpapan, Semua Kecamatan, Semua Kel/Desa	DANA TRANSFER UMUM-DANA ALOKASI UMUM	-	Meningkatk an Pemerat aan Kualitas Sumber Daya Manusia yang unggul, sehat dan berdaya saing	-		774.256.500,00	DINAS PENDIDIKAN DAN KEBUDAYAAN
	1.01.01.2.03	Administrasi Barang Milik Daerah pada Perangkat Daerah	-	-			-	188.837.000,00			-	Meningkatk an Pemerat aan Kualitas Sumber Daya Manusia yang unggul, sehat dan berdaya saing	-	-	200.000.000,00	DINAS PENDIDIKAN DAN KEBUDAYAAN
	1.01.01.2.03.0005	Rekonsiliasi dan Penyusunan Laporan Barang Milik Daerah pada SKPD														
			<i>Jumlah Laporan Rekonsiliasi dan Penyusunan Laporan Barang Milik Daerah pada SKPD</i>				4 Laporan	188.837.000,00	Kota Balikpapan, Semua Kecamatan, Semua Kel/Desa	DANA TRANSFER UMUM-DANA ALOKASI UMUM	-	Meningkatk an Pemerat aan Kualitas Sumber Daya Manusia yang unggul, sehat dan berdaya saing	-		200.000.000,00	DINAS PENDIDIKAN DAN KEBUDAYAAN

NO	KODE	URUSAN / BIDANG URUSAN / PROGRAM / KEGIATAN / SUB KEGIATAN	INDIKATOR PROGRAM / KEGIATAN / SUB KEGIATAN	TARGET AKHIR PERIODE RENSTRA OPD	REALISASI CAPAIAN RENJA OPD TAHUN 2022	PRAKIRAAN CAPAIAN TARGET RENJA OPD TAHUN 2023	CAPAIAN KINERJA DAN KERANGKA PENDANAAN						KELOMPOK SASARAN	PRAKIRAAN MAJU RENCANA TAHUN 2025		PERANGKAT DAERAH PENANGGUNG JAWAB
							TARGET 2024	PAGU INDIKATIF (Rp)	LOKASI	SUMBER DANA	PRIORITAS			TARGET	PAGU INDIKATIF (Rp)	
											NASIONAL	DAERAH				
1	2	3	4	5	6	7	8	9	10	11	12	13	14	15	16	17
	1.01.01.2.05	Administrasi Kepegawaian Perangkat Daerah	<i>IKM Layanan Administrasi Kepegawaian Perangkat Daerah</i>	-			86.43 %	66.322.400,00			-	Meningkatkan Pemerataan Kualitas Sumber Daya Manusia yang unggul, sehat dan berdaya saing	-	-	200.000.000,00	DINAS PENDIDIKAN DAN KEBUDAYAAN
	1.01.01.2.05.0009	Pendidikan dan Pelatihan Pegawai Berdasarkan Tugas dan Fungsi														
			<i>Jumlah Pegawai Berdasarkan Tugas dan Fungsi yang Mengikuti Pendidikan dan Pelatihan</i>				443 Orang	66.322.400,00	Kota Balikpapan, Semua Kecamatan, Semua Kel/Desa	DANA TRANSFER UMUM-DANA ALOKASI UMUM	-	Meningkatkan Pemerataan Kualitas Sumber Daya Manusia yang unggul, sehat dan berdaya saing	-		200.000.000,00	DINAS PENDIDIKAN DAN KEBUDAYAAN
	1.01.01.2.06	Administrasi Umum Perangkat Daerah	<i>IKM Layanan Administrasi Umum Perangkat Daerah</i>	-			86,21 %	5.577.905.500,00			-	Meningkatkan Pemerataan Kualitas Sumber Daya Manusia yang unggul, sehat dan berdaya saing	-	-	5.757.590.000,00	DINAS PENDIDIKAN DAN KEBUDAYAAN
	1.01.01.2.06.0001	Penyediaan Komponen Instalasi Listrik/Penerangan Bangunan Kantor														
			<i>Jumlah Paket Komponen Instalasi Listrik/Penerangan Bangunan Kantor yang Disediakan</i>				12 Paket	60.000.000,00	Kota Balikpapan, Semua Kecamatan, Semua Kel/Desa	DANA TRANSFER UMUM-DANA ALOKASI UMUM	-	Meningkatkan Pemerataan Kualitas Sumber Daya Manusia yang unggul, sehat dan berdaya saing	-		60.000.000,00	DINAS PENDIDIKAN DAN KEBUDAYAAN
	1.01.01.2.06.0002	Penyediaan Peralatan dan Perlengkapan Kantor														

NO	KODE	URUSAN / BIDANG URUSAN / PROGRAM / KEGIATAN / SUB KEGIATAN	INDIKATOR PROGRAM / KEGIATAN / SUB KEGIATAN	TARGET AKHIR PERIODE RENSTRA OPD	REALISASI CAPAIAN RENJA OPD TAHUN 2022	PRAKIRAAN CAPAIAN TARGET RENJA OPD TAHUN 2023	CAPAIAN KINERJA DAN KERANGKA PENDANAAN						KELOMPOK SASARAN	PRAKIRAAN MAJU RENCANA TAHUN 2025		PERANGKAT DAERAH PENANGGUNG JAWAB
							TARGET 2024	PAGU INDIKATIF (Rp)	LOKASI	SUMBER DANA	PRIORITAS			TARGET	PAGU INDIKATIF (Rp)	
											NASIONAL	DAERAH				
1	2	3	4	5	6	7	8	9	10	11	12	13	14	15	16	17
			<i>Jumlah Paket Peralatan dan Perlengkapan Kantor yang Disediakan</i>				4 Paket	2.020.315.500,00	Kota Balikpapan, Semua Kecamatan, Semua Kel/Desa	DANA TRANSFER UMUM-DANA ALOKASI UMUM	-	Meningkatkan Pemerataan Kualitas Sumber Daya Manusia yang unggul, sehat dan berdaya saing	-		2.200.000.000,00	DINAS PENDIDIKAN DAN KEBUDAYAAN
	1.01.01.2.06.0004	Penyediaan Bahan Logistik Kantor														
			<i>Jumlah Paket Bahan Logistik Kantor yang Disediakan</i>				80 Paket	1.762.590.000,00	Kota Balikpapan, Semua Kecamatan, Semua Kel/Desa	DANA TRANSFER UMUM-DANA ALOKASI UMUM	-	Meningkatkan Pemerataan Kualitas Sumber Daya Manusia yang unggul, sehat dan berdaya saing	-		1.762.590.000,00	DINAS PENDIDIKAN DAN KEBUDAYAAN
	1.01.01.2.06.0005	Penyediaan Barang Cetak dan Penggandaan														
			<i>Jumlah Paket Barang Cetak dan Penggandaan yang Disediakan</i>				4 Paket	400.000.000,00	Kota Balikpapan, Semua Kecamatan, Semua Kel/Desa	DANA TRANSFER UMUM-DANA ALOKASI UMUM	-	Meningkatkan Pemerataan Kualitas Sumber Daya Manusia yang unggul, sehat dan berdaya saing	-		400.000.000,00	DINAS PENDIDIKAN DAN KEBUDAYAAN
	1.01.01.2.06.0006	Penyediaan Bahan Bacaan dan Peraturan Perundang-undangan														
			<i>Jumlah Dokumen Bahan Bacaan dan Peraturan Perundang-Undangan yang Disediakan</i>				1 Dokumen	35.000.000,00	Kota Balikpapan, Semua Kecamatan, Semua Kel/Desa	DANA TRANSFER UMUM-DANA ALOKASI UMUM	-	Meningkatkan Pemerataan Kualitas Sumber Daya Manusia yang unggul, sehat dan berdaya saing	-		35.000.000,00	DINAS PENDIDIKAN DAN KEBUDAYAAN
	1.01.01.2.06.0009	Penyelenggaraan Rapat Koordinasi dan Konsultasi SKPD														

NO	KODE	URUSAN / BIDANG URUSAN / PROGRAM / KEGIATAN / SUB KEGIATAN	INDIKATOR PROGRAM / KEGIATAN / SUB KEGIATAN	TARGET AKHIR PERIODE RENSTRA OPD	REALISASI CAPAIAN RENJA OPD TAHUN 2022	PRAKIRAAN CAPAIAN TARGET RENJA OPD TAHUN 2023	CAPAIAN KINERJA DAN KERANGKA PENDANAAN						KELOMPOK SASARAN	PRAKIRAAN MAJU RENCANA TAHUN 2025		PERANGKAT DAERAH PENANGGUNG JAWAB
							TARGET 2024	PAGU INDIKATIF (Rp)	LOKASI	SUMBER DANA	PRIORITAS			TARGET	PAGU INDIKATIF (Rp)	
											NASIONAL	DAERAH				
1	2	3	4	5	6	7	8	9	10	11	12	13	14	15	16	17
			<i>Jumlah Laporan Penyelenggaraan Rapat Koordinasi dan Konsultasi SKPD</i>				500 Laporan	700.000.000,00	Kota Balikpapan, Semua Kecamatan, Semua Kel/Desa	DANA TRANSFER UMUM-DANA ALOKASI UMUM	-	Meningkatkan Pemerataan Kualitas Sumber Daya Manusia yang unggul, sehat dan berdaya saing	-		700.000.000,00	DINAS PENDIDIKAN DAN KEBUDAYAAN
	1.01.01.2.06.0011	Dukungan Pelaksanaan Sistem Pemerintahan Berbasis Elektronik pada SKPD														
			<i>Jumlah Dokumen Dukungan Pelaksanaan Sistem Pemerintahan Berbasis Elektronik pada SKPD</i>				1 Dokumen	600.000.000,00	Kota Balikpapan, Semua Kecamatan, Semua Kel/Desa	DANA TRANSFER UMUM-DANA ALOKASI UMUM	-	Meningkatkan Pemerataan Kualitas Sumber Daya Manusia yang unggul, sehat dan berdaya saing	-		600.000.000,00	DINAS PENDIDIKAN DAN KEBUDAYAAN
	1.01.01.2.08	Penyediaan Jasa Penunjang Urusan Pemerintahan Daerah	<i>IKM Layanan Penyediaan Jasa Penunjang Urusan Pemerintahan Daerah</i>	-			87,24 %	1.050.000.000,00			-	Mewujudkan Birokrasi Pemerintahan yang Bersih, Profesional dan Berorientasi Pelayanan Publik	-	-	1.050.000.000,00	DINAS PENDIDIKAN DAN KEBUDAYAAN
	1.01.01.2.08.0002	Penyediaan Jasa Komunikasi, Sumber Daya Air dan Listrik														
			<i>Jumlah Laporan Penyediaan Jasa Komunikasi, Sumber Daya Air dan Listrik yang Disediakan</i>				3 Laporan	350.000.000,00	Kota Balikpapan, Semua Kecamatan, Semua Kel/Desa	DANA TRANSFER UMUM-DANA ALOKASI UMUM	-	Mewujudkan Birokrasi Pemerintahan yang Bersih, Profesional dan Berorientasi Pelayanan Publik	-		350.000.000,00	DINAS PENDIDIKAN DAN KEBUDAYAAN
	1.01.01.2.08.0004	Penyediaan Jasa Pelayanan Umum Kantor														
			<i>Jumlah Laporan Penyediaan Jasa Pelayanan Umum Kantor yang Disediakan</i>				2 Laporan	700.000.000,00	Kota Balikpapan, Semua Kecamatan, Semua Kel/Desa	DANA TRANSFER UMUM-DANA ALOKASI UMUM	-	Meningkatkan Pemerataan Kualitas Sumber Daya Manusia yang unggul, sehat dan berdaya saing	-		700.000.000,00	DINAS PENDIDIKAN DAN KEBUDAYAAN

NO	KODE	URUSAN / BIDANG URUSAN / PROGRAM / KEGIATAN / SUB KEGIATAN	INDIKATOR PROGRAM / KEGIATAN / SUB KEGIATAN	TARGET AKHIR PERIODE RENSTRA OPD	REALISASI CAPAIAN RENJA OPD TAHUN 2022	PRAKIRAAN CAPAIAN TARGET RENJA OPD TAHUN 2023	CAPAIAN KINERJA DAN KERANGKA PENDANAAN						KELOMPOK SASARAN	PRAKIRAAN MAJU RENCANA TAHUN 2025		PERANGKAT DAERAH PENANGGUNG JAWAB
							TARGET 2024	PAGU INDIKATIF (Rp)	LOKASI	SUMBER DANA	PRIORITAS			TARGET	PAGU INDIKATIF (Rp)	
											NASIONAL	DAERAH				
1	2	3	4	5	6	7	8	9	10	11	12	13	14	15	16	17
	1.01.01.2.09	Pemeliharaan Barang Milik Daerah Penunjang Urusan Pemerintahan Daerah	<i>IKM Layanan Pemeliharaan Barang Milik Daerah Penunjang Urusan Pemerintahan Daerah</i>	-			83,47 %	1.231.830.000,00			-	Meningkatkan Pemerataan Kualitas Sumber Daya Manusia yang unggul, sehat dan berdaya saing	-	-	1.418.073.776,00	DINAS PENDIDIKAN DAN KEBUDAYAAN
	1.01.01.2.09.0001	Penyediaan Jasa Pemeliharaan, Biaya Pemeliharaan, dan Pajak Kendaraan Perorangan Dinas atau Kendaraan Dinas Jabatan														
			<i>Jumlah Kendaraan Perorangan Dinas atau Kendaraan Dinas Jabatan yang Dipelihara dan Dibayarkan Pajaknya</i>				67 Unit	600.000.000,00	Kota Balikpapan, Semua Kecamatan, Semua Kel/Desa	DANA TRANSFER UMUM-DANA ALOKASI UMUM	-	Meningkatkan Pemerataan Kualitas Sumber Daya Manusia yang unggul, sehat dan berdaya saing	-		600.000.000,00	DINAS PENDIDIKAN DAN KEBUDAYAAN
	1.01.01.2.09.0006	Pemeliharaan Peralatan dan Mesin Lainnya														
			<i>Jumlah Peralatan dan Mesin Lainnya yang Dipelihara</i>				7 Unit	231.830.000,00	Kota Balikpapan, Semua Kecamatan, Semua Kel/Desa	DANA TRANSFER UMUM-DANA ALOKASI UMUM	-	Meningkatkan Pemerataan Kualitas Sumber Daya Manusia yang unggul, sehat dan berdaya saing	-		418.073.776,00	DINAS PENDIDIKAN DAN KEBUDAYAAN
	1.01.01.2.09.0009	Pemeliharaan/Rehabilitasi Gedung Kantor dan Bangunan Lainnya														
			<i>Jumlah Gedung Kantor dan Bangunan Lainnya yang Dipelihara/Direhabilitasi</i>				3 Unit	400.000.000,00	Kota Balikpapan, Semua Kecamatan, Semua Kel/Desa	DANA TRANSFER UMUM-DANA ALOKASI UMUM	-	Meningkatkan Pemerataan Kualitas Sumber Daya Manusia yang unggul, sehat dan berdaya saing	-		400.000.000,00	DINAS PENDIDIKAN DAN KEBUDAYAAN
2.	1.01.02	PROGRAM PENGELOLAAN PENDIDIKAN	<i>Rata-rata Angka Partisipasi Sekolah (APrS) (SD,SMP)</i>	-			87,23 Persen	244.098.977.696,00						-	237.228.123.062,00	

NO	KODE	URUSAN / BIDANG URUSAN / PROGRAM / KEGIATAN / SUB KEGIATAN	INDIKATOR PROGRAM / KEGIATAN / SUB KEGIATAN	TARGET AKHIR PERIODE RENSTRA OPD	REALISASI CAPAIAN RENJA OPD TAHUN 2022	PRAKIRAAN CAPAIAN TARGET RENJA OPD TAHUN 2023	CAPAIAN KINERJA DAN KERANGKA PENDANAAN						KELOMPOK SASARAN	PRAKIRAAN MAJU RENCANA TAHUN 2025		PERANGKAT DAERAH PENANGGUNG JAWAB
							TARGET 2024	PAGU INDIKATIF (Rp)	LOKASI	SUMBER DANA	PRIORITAS			TARGET	PAGU INDIKATIF (Rp)	
											NASIONAL	DAERAH				
1	2	3	4	5	6	7	8	9	10	11	12	13	14	15	16	17
	1.01.02.2.01	Pengelolaan Pendidikan Sekolah Dasar	Angka Partisipasi Kasar (APK) SD	-			90.10 %	58.261.243.390,00			-	Meningkatkan Pemerataan Kualitas Sumber Daya Manusia yang unggul, sehat dan berdaya saing	-	-	71.390.388.756,00	DINAS PENDIDIKAN DAN KEBUDAYAAN
	1.01.02.2.01.0004	Pembangunan Ruang Unit Kesehatan Sekolah														
			Jumlah Ruang Unit Kesehatan Sekolah yang Telah Dibangun				3 Ruang	50.000.000,00	Kota Balikpapan, Semua Kecamatan, Semua Kel/Desa	DANA TRANSFER UMUM-DANA ALOKASI UMUM	-	Meningkatkan Pemerataan Kualitas Sumber Daya Manusia yang unggul, sehat dan berdaya saing	-		1.250.000.000,00	DINAS PENDIDIKAN DAN KEBUDAYAAN
	1.01.02.2.01.0005	Pembangunan Perpustakaan Sekolah														
			Jumlah Perpustakaan Sekolah yang Telah Dibangun				3 Ruang	50.000.000,00	Kota Balikpapan, Semua Kecamatan, Semua Kel/Desa	DANA TRANSFER UMUM-DANA ALOKASI UMUM	-	Meningkatkan Pemerataan Kualitas Sumber Daya Manusia yang unggul, sehat dan berdaya saing	-		1.250.000.000,00	DINAS PENDIDIKAN DAN KEBUDAYAAN
	1.01.02.2.01.0006	Pembangunan Sarana, Prasarana dan Utilitas Sekolah														
			Jumlah Sarana, Prasarana dan Utilitas Sekolah yang Telah Dibangun				5 Unit	1.000.000.000,00	Kota Balikpapan, Semua Kecamatan, Semua Kel/Desa	DANA TRANSFER UMUM-DANA ALOKASI UMUM	-	Meningkatkan Pemerataan Kualitas Sumber Daya Manusia yang unggul, sehat dan berdaya saing	-		3.000.000.000,00	DINAS PENDIDIKAN DAN KEBUDAYAAN
	1.01.02.2.01.0009	Rehabilitasi Sedang/Berat Ruang Guru/Kepala Sekolah/TU														

NO	KODE	URUSAN / BIDANG URUSAN / PROGRAM / KEGIATAN / SUB KEGIATAN	INDIKATOR PROGRAM / KEGIATAN / SUB KEGIATAN	TARGET AKHIR PERIODE RENSTRA OPD	REALISASI CAPAIAN RENJA OPD TAHUN 2022	PRAKIRAAN CAPAIAN TARGET RENJA OPD TAHUN 2023	CAPAIAN KINERJA DAN KERANGKA PENDANAAN						KELOMPOK SASARAN	PRAKIRAAN MAJU RENCANA TAHUN 2025		PERANGKAT DAERAH PENANGGUNG JAWAB
							TARGET 2024	PAGU INDIKATIF (Rp)	LOKASI	SUMBER DANA	PRIORITAS			TARGET	PAGU INDIKATIF (Rp)	
											NASIONAL	DAERAH				
1	2	3	4	5	6	7	8	9	10	11	12	13	14	15	16	17
			<i>Jumlah Ruang Guru/Kepala Sekolah/TU yang Telah Direhabilitasi Sedang/Berat</i>				214 Ruang	600.000.000,00	Kota Balikpapan, Semua Kecamatan, Semua Kel/Desa	DANA TRANSFER UMUM-DANA ALOKASI UMUM	-	Meningkatkan Pemerataan Kualitas Sumber Daya Manusia yang unggul, sehat dan berdaya saing	-		400.000.000,00	DINAS PENDIDIKAN DAN KEBUDAYAAN
	1.01.02.2.01.0010	Rehabilitasi Sedang/Berat Ruang Unit Kesehatan Sekolah														
			<i>Jumlah Ruang Unit Kesehatan Sekolah yang Telah Direhabilitasi Sedang/Berat</i>				148 Ruang	600.000.000,00	Kota Balikpapan, Semua Kecamatan, Semua Kel/Desa	DANA TRANSFER UMUM-DANA ALOKASI UMUM	-	Meningkatkan Pemerataan Kualitas Sumber Daya Manusia yang unggul, sehat dan berdaya saing	-		1.000.000.000,00	DINAS PENDIDIKAN DAN KEBUDAYAAN
	1.01.02.2.01.0011	Rehabilitasi Sedang/Berat Perpustakaan Sekolah														
			<i>Jumlah Perpustakaan Sekolah yang Telah Direhabilitasi Sedang/Berat</i>				150 Ruang	600.000.000,00	Kota Balikpapan, Semua Kecamatan, Semua Kel/Desa	DANA TRANSFER UMUM-DANA ALOKASI UMUM	-	Meningkatkan Pemerataan Kualitas Sumber Daya Manusia yang unggul, sehat dan berdaya saing	-		1.000.000.000,00	DINAS PENDIDIKAN DAN KEBUDAYAAN
	1.01.02.2.01.0014	Pengadaan Mebel Sekolah														
			<i>Jumlah Mebel sekolah yang Tersedia</i>				1666 Paket	1.000.000.000,00	Kota Balikpapan, Semua Kecamatan, Semua Kel/Desa	DANA TRANSFER UMUM-DANA ALOKASI UMUM	-	Meningkatkan Pemerataan Kualitas Sumber Daya Manusia yang unggul, sehat dan berdaya saing	-		4.500.000.000,00	DINAS PENDIDIKAN DAN KEBUDAYAAN
	1.01.02.2.01.0016	Pengadaan Perlengkapan Sekolah														
			<i>Jumlah Perlengkapan Sekolah yang Tersedia</i>				1 Paket	1.000.000.000,00	-	DANA TRANSFER UMUM-DANA ALOKASI UMUM	-	-	-		625.000.000,00	DINAS PENDIDIKAN DAN KEBUDAYAAN
	1.01.02.2.01.0021	Penyediaan Biaya Personil Peserta Didik Sekolah Dasar														

NO	KODE	URUSAN / BIDANG URUSAN / PROGRAM / KEGIATAN / SUB KEGIATAN	INDIKATOR PROGRAM / KEGIATAN / SUB KEGIATAN	TARGET AKHIR PERIODE RENSTRA OPD	REALISASI CAPAIAN RENJA OPD TAHUN 2022	PRAKIRAAN CAPAIAN TARGET RENJA OPD TAHUN 2023	CAPAIAN KINERJA DAN KERANGKA PENDANAAN						KELOMPOK SASARAN	PRAKIRAAN MAJU RENCANA TAHUN 2025		PERANGKAT DAERAH PENANGGUNG JAWAB
							TARGET 2024	PAGU INDIKATIF (Rp)	LOKASI	SUMBER DANA	PRIORITAS			TARGET	PAGU INDIKATIF (Rp)	
											NASIONAL	DAERAH				
1	2	3	4	5	6	7	8	9	10	11	12	13	14	15	16	17
			<i>Jumlah Peserta Didik Sekolah Menengah Atas yang Menerima Biaya Personil Peserta Didik</i>				192 Peserta Didik	149.999.700,00	Kota Balikpapan, Semua Kecamatan, Semua Kel/Desa	DANA TRANSFER UMUM-DANA ALOKASI UMUM	-	Meningkatkan Pemerataan Kualitas Sumber Daya Manusia yang unggul, sehat dan berdaya saing	-		150.000.000,00	DINAS PENDIDIKAN DAN KEBUDAYAAN
	1.01.02.2.01.0025	Pembinaan Minat, Bakat dan Kreativitas Siswa														
			<i>Jumlah Siswa yang Mengikuti Ajang Kompetisi/Lomba Akademik dan Non Akademik</i>				21569 Peserta Didik	1.517.700.200,00	Kota Balikpapan, Semua Kecamatan, Semua Kel/Desa	DANA TRANSFER UMUM-DANA ALOKASI UMUM	-	Meningkatkan Pemerataan Kualitas Sumber Daya Manusia yang unggul, sehat dan berdaya saing	-		1.517.700.250,00	DINAS PENDIDIKAN DAN KEBUDAYAAN
	1.01.02.2.01.0027	Pengembangan Karir Pendidik dan Tenaga Kependidikan pada Satuan Pendidikan Sekolah Dasar														
			<i>Jumlah Pendidik dan Tenaga Kependidikan yang Mendapatkan Fasilitas Kenaikan Pangkat/Golongan, Pemberian Promosi, Peningkatan Kompetensi dan Kualifikasi</i>				3310 Orang	8.238.000.000,00	Kota Balikpapan, Semua Kecamatan, Semua Kel/Desa	DANA TRANSFER UMUM-DANA ALOKASI UMUM	-	Meningkatkan Pemerataan Kualitas Sumber Daya Manusia yang unggul, sehat dan berdaya saing	-		8.238.000.000,00	DINAS PENDIDIKAN DAN KEBUDAYAAN
	1.01.02.2.01.0028	Pembinaan Kelembagaan dan Manajemen Sekolah														
			<i>Jumlah Sekolah Menengah Dasar yang Dilaksanakan Pembinaan Kelembagaan dan manajemen sekolah</i>				213 Satuan Pendidikan	1.045.855.900,00	Kota Balikpapan, Semua Kecamatan, Semua Kel/Desa	DANA TRANSFER UMUM-DANA ALOKASI UMUM	-	Meningkatkan Pemerataan Kualitas Sumber Daya Manusia yang unggul, sehat dan berdaya saing	-		1.050.000.000,00	DINAS PENDIDIKAN DAN KEBUDAYAAN
	1.01.02.2.01.0029	Pengelolaan Dana BOS Sekolah Dasar														

NO	KODE	URUSAN / BIDANG URUSAN / PROGRAM / KEGIATAN / SUB KEGIATAN	INDIKATOR PROGRAM / KEGIATAN / SUB KEGIATAN	TARGET AKHIR PERIODE RENSTRA OPD	REALISASI CAPAIAN RENJA OPD TAHUN 2022	PRAKIRAAN CAPAIAN TARGET RENJA OPD TAHUN 2023	CAPAIAN KINERJA DAN KERANGKA PENDANAAN						KELOMPOK SASARAN	PRAKIRAAN MAJU RENCANA TAHUN 2025		PERANGKAT DAERAH PENANGGUNG JAWAB
							TARGET 2024	PAGU INDIKATIF (Rp)	LOKASI	SUMBER DANA	PRIORITAS			TARGET	PAGU INDIKATIF (Rp)	
											NASIONAL	DAERAH				
1	2	3	4	5	6	7	8	9	10	11	12	13	14	15	16	17
			<i>Jumlah Sekolah Dasar yang Mengelola Dana BOS</i>				185 Satuan Pendidikan	26.839.016.000,00	Kota Balikpapan, Semua Kecamatan, Semua Kel/Desa	DANA TRANSFER UMUM-DANA ALOKASI UMUM	-	Meningkatkan Pemerataan Kualitas Sumber Daya Manusia yang unggul, sehat dan berdaya saing	-		26.839.016.000,00	DINAS PENDIDIKAN DAN KEBUDAYAAN
	1.01.02.2.01.0030	Peningkatan Kapasitas Pengelolaan Dana BOS Sekolah Dasar														
			<i>Jumlah Tenaga Pengelola yang Meningkatkan Kapasitasnya dalam Pengelolaan Dana BOS Sekolah Dasar</i>				639 Orang	500.000.000,00	Kota Balikpapan, Semua Kecamatan, Semua Kel/Desa	DANA TRANSFER UMUM-DANA ALOKASI UMUM	-	Meningkatkan Pemerataan Kualitas Sumber Daya Manusia yang unggul, sehat dan berdaya saing	-		500.000.000,00	DINAS PENDIDIKAN DAN KEBUDAYAAN
	1.01.02.2.01.0038	Koordinasi, Perencanaan, Supervisi dan Evaluasi Layanan di Bidang Pendidikan														
			<i>Jumlah Dokumen Hasil Koordinasi, Perencanaan, Supervisi dan Evaluasi Layanan di Bidang Pendidikan</i>				217 Dokumen	166.999.790,00	Kota Balikpapan, Semua Kecamatan, Semua Kel/Desa	DANA TRANSFER UMUM-DANA ALOKASI UMUM	-	Meningkatkan Pemerataan Kualitas Sumber Daya Manusia yang unggul, sehat dan berdaya saing	-		167.000.000,00	DINAS PENDIDIKAN DAN KEBUDAYAAN
	1.01.02.2.01.0046	Pengadaan Perlengkapan Peserta Didik														
			<i>Jumlah Perlengkapan Peserta Didik yang Tersedia</i>				1 Paket	11.699.999.300,00	Kota Balikpapan, Semua Kecamatan, Semua Kel/Desa	DANA TRANSFER UMUM-DANA ALOKASI UMUM	-	-	-		11.700.000.000,00	DINAS PENDIDIKAN DAN KEBUDAYAAN
	1.01.02.2.01.0047	Pembangunan Ruang Kelas Baru														
			<i>Jumlah Ruang Kelas Baru yang Bertambah</i>				1764 Ruang	840.000.000,00	Kota Balikpapan, Semua Kecamatan, Semua Kel/Desa	DANA TRANSFER UMUM-DANA ALOKASI UMUM	-	Meningkatkan Pemerataan Kualitas Sumber Daya Manusia yang unggul, sehat dan berdaya saing	-		840.000.000,00	DINAS PENDIDIKAN DAN KEBUDAYAAN
	1.01.02.2.01.0048	Rehabilitasi Sedang/Berat Sarana, Prasarana dan Utilitas Sekolah														

NO	KODE	URUSAN / BIDANG URUSAN / PROGRAM / KEGIATAN / SUB KEGIATAN	INDIKATOR PROGRAM / KEGIATAN / SUB KEGIATAN	TARGET AKHIR PERIODE RENSTRA OPD	REALISASI CAPAIAN RENJA OPD TAHUN 2022	PRAKIRAAN CAPAIAN TARGET RENJA OPD TAHUN 2023	CAPAIAN KINERJA DAN KERANGKA PENDANAAN						KELOMPOK SASARAN	PRAKIRAAN MAJU RENCANA TAHUN 2025		PERANGKAT DAERAH PENANGGUNG JAWAB
							TARGET 2024	PAGU INDIKATIF (Rp)	LOKASI	SUMBER DANA	PRIORITAS			TARGET	PAGU INDIKATIF (Rp)	
											NASIONAL	DAERAH				
1	2	3	4	5	6	7	8	9	10	11	12	13	14	15	16	17
			<i>Jumlah Sarana, Prasarana dan Utilitas Sekolah yang Telah Direhabilitasi Sedang/Berat</i>				215 Unit	1.000.000.000,00	Kota Balikpapan, Semua Kecamatan, Semua Kel/Desa	DANA TRANSFER UMUM-DANA ALOKASI UMUM	-	Meningkatkan Pemerataan Kualitas Sumber Daya Manusia yang unggul, sehat dan berdaya saing	-		6.000.000.000,00	DINAS PENDIDIKAN DAN KEBUDAYAAN
	1.01.02.2.01.0050	Penyelenggaraan Proses Belajar Bagi Peserta Didik														
			<i>Jumlah Satuan Pendidikan yang Menyelenggarakan Proses Belajar</i>				217 Satuan Pendidikan	763.672.500,00	Kota Balikpapan, Semua Kecamatan, Semua Kel/Desa	DANA TRANSFER UMUM-DANA ALOKASI UMUM	-	Meningkatkan Pemerataan Kualitas Sumber Daya Manusia yang unggul, sehat dan berdaya saing	-		763.672.506,00	DINAS PENDIDIKAN DAN KEBUDAYAAN
	1.01.02.2.01.0051	Rehabilitasi Sedang/Berat Ruang Kelas Sekolah														
			<i>Jumlah Ruang Kelas Sekolah yang Telah Direhabilitasi Sedang/Berat</i>				5 Ruang	600.000.000,00	Kota Balikpapan, Semua Kecamatan, Semua Kel/Desa	DANA TRANSFER UMUM-DANA ALOKASI UMUM	-	Meningkatkan Pemerataan Kualitas Sumber Daya Manusia yang unggul, sehat dan berdaya saing	-		600.000.000,00	DINAS PENDIDIKAN DAN KEBUDAYAAN
	1.01.02.2.02	Pengelolaan Pendidikan Sekolah Menengah Pertama	<i>Angka Partisipasi Kasar (APK) SMP</i>	-			96.86 %	134.946.814.306,00			-	Meningkatkan Pemerataan Kualitas Sumber Daya Manusia yang unggul, sehat dan berdaya saing	-	-	114.946.814.306,00	DINAS PENDIDIKAN DAN KEBUDAYAAN
	1.01.02.2.02.0001	Pembangunan Unit Sekolah Baru (USB)														

NO	KODE	URUSAN / BIDANG URUSAN / PROGRAM / KEGIATAN / SUB KEGIATAN	INDIKATOR PROGRAM / KEGIATAN / SUB KEGIATAN	TARGET AKHIR PERIODE RENSTRA OPD	REALISASI CAPAIAN RENJA OPD TAHUN 2022	PRAKIRAAN CAPAIAN TARGET RENJA OPD TAHUN 2023	CAPAIAN KINERJA DAN KERANGKA PENDANAAN						KELOMPOK SASARAN	PRAKIRAAN MAJU RENCANA TAHUN 2025		PERANGKAT DAERAH PENANGGUNG JAWAB
							TARGET 2024	PAGU INDIKATIF (Rp)	LOKASI	SUMBER DANA	PRIORITAS			TARGET	PAGU INDIKATIF (Rp)	
											NASIONAL	DAERAH				
1	2	3	4	5	6	7	8	9	10	11	12	13	14	15	16	17
			<i>Jumlah Sekolah Baru yang Telah Dibangun</i>				94 Unit	60.000.000.000,00	Kota Balikpapan, Semua Kecamatan, Semua Kel/Desa	DANA TRANSFER UMUM-DANA ALOKASI UMUM	-	Meningkatkan Pemerataan Kualitas Sumber Daya Manusia yang unggul, sehat dan berdaya saing	-		40.000.000.000,00	DINAS PENDIDIKAN DAN KEBUDAYAAN
	1.01.02.2.02.0004	Pembangunan Ruang Unit Kesehatan Sekolah														
			<i>Jumlah Ruang Unit Kesehatan Sekolah yang Telah Dibangun</i>				1 Ruang	850.000.000,00	Kota Balikpapan, Semua Kecamatan, Semua Kel/Desa	DANA TRANSFER UMUM-DANA ALOKASI UMUM	-	Meningkatkan Pemerataan Kualitas Sumber Daya Manusia yang unggul, sehat dan berdaya saing	-		850.000.000,00	DINAS PENDIDIKAN DAN KEBUDAYAAN
	1.01.02.2.02.0005	Pembangunan Perpustakaan Sekolah														
			<i>Jumlah Perpustakaan Sekolah yang Telah Dibangun</i>				72 Ruang	1.200.000.000,00	Kota Balikpapan, Semua Kecamatan, Semua Kel/Desa	DANA TRANSFER UMUM-DANA ALOKASI UMUM	-	Meningkatkan Pemerataan Kualitas Sumber Daya Manusia yang unggul, sehat dan berdaya saing	-		1.200.000.000,00	DINAS PENDIDIKAN DAN KEBUDAYAAN
	1.01.02.2.02.0006	Pembangunan Laboratorium														
			<i>Jumlah Ruang Laboratorium yang Telah Dibangun</i>				2 Ruang	3.000.000.000,00	Kota Balikpapan, Semua Kecamatan, Semua Kel/Desa	DANA TRANSFER UMUM-DANA ALOKASI UMUM	-	Meningkatkan Pemerataan Kualitas Sumber Daya Manusia yang unggul, sehat dan berdaya saing	-		3.000.000.000,00	DINAS PENDIDIKAN DAN KEBUDAYAAN
	1.01.02.2.02.0012	Pembangunan Sarana, Prasarana dan Utilitas Sekolah														

NO	KODE	URUSAN / BIDANG URUSAN / PROGRAM / KEGIATAN / SUB KEGIATAN	INDIKATOR PROGRAM / KEGIATAN / SUB KEGIATAN	TARGET AKHIR PERIODE RENSTRA OPD	REALISASI CAPAIAN RENJA OPD TAHUN 2022	PRAKIRAAN CAPAIAN TARGET RENJA OPD TAHUN 2023	CAPAIAN KINERJA DAN KERANGKA PENDANAAN						KELOMPOK SASARAN	PRAKIRAAN MAJU RENCANA TAHUN 2025		PERANGKAT DAERAH PENANGGUNG JAWAB
							TARGET 2024	PAGU INDIKATIF (Rp)	LOKASI	SUMBER DANA	PRIORITAS			TARGET	PAGU INDIKATIF (Rp)	
											NASIONAL	DAERAH				
1	2	3	4	5	6	7	8	9	10	11	12	13	14	15	16	17
			<i>Jumlah Sarana, Prasarana dan Utilitas Sekolah yang Telah Dibangun</i>				91 Unit	4.000.000.000,00	Kota Balikpapan, Semua Kecamatan, Semua Kel/Desa	DANA TRANSFER UMUM-DANA ALOKASI UMUM	-	Meningkatkan Pemerataan Kualitas Sumber Daya Manusia yang unggul, sehat dan berdaya saing	-		4.000.000.000,00	DINAS PENDIDIKAN DAN KEBUDAYAAN
	1.01.02.2.02.0014	Rehabilitasi Sedang/Berat Ruang Kelas Sekolah														
			<i>Jumlah Ruang kelas sekolah yang Telah Direhabilitasi Sedang/Berat</i>				1 Ruang	1.500.000.000,00	-	DANA TRANSFER UMUM-DANA ALOKASI UMUM	-	Meningkatkan Pemerataan Kualitas Sumber Daya Manusia yang unggul, sehat dan berdaya saing	-		1.500.000.000,00	DINAS PENDIDIKAN DAN KEBUDAYAAN
	1.01.02.2.02.0024	Rehabilitasi Sedang/Berat Sarana, Prasarana dan Utilitas Sekolah														
			<i>Jumlah Sarana, Prasarana dan Utilitas Sekolah yang Telah Direhabilitasi Sedang/Berat</i>				91 Unit	2.000.000.000,00	Kota Balikpapan, Semua Kecamatan, Semua Kel/Desa	DANA TRANSFER UMUM-DANA ALOKASI UMUM	-	Meningkatkan Pemerataan Kualitas Sumber Daya Manusia yang unggul, sehat dan berdaya saing	-		2.000.000.000,00	DINAS PENDIDIKAN DAN KEBUDAYAAN
	1.01.02.2.02.0025	Pengadaan Mebel Sekolah														
			<i>Jumlah Mebel Sekolah yang Tersedia</i>				1666 Paket	1.000.000.000,00	Kota Balikpapan, Semua Kecamatan, Semua Kel/Desa	DANA TRANSFER UMUM-DANA ALOKASI UMUM	-	Meningkatkan Pemerataan Kualitas Sumber Daya Manusia yang unggul, sehat dan berdaya saing	-		1.000.000.000,00	DINAS PENDIDIKAN DAN KEBUDAYAAN
	1.01.02.2.02.0032	Penyediaan Biaya Personil Peserta Didik Sekolah Menengah Pertama														

NO	KODE	URUSAN / BIDANG URUSAN / PROGRAM / KEGIATAN / SUB KEGIATAN	INDIKATOR PROGRAM / KEGIATAN / SUB KEGIATAN	TARGET AKHIR PERIODE RENSTRA OPD	REALISASI CAPAIAN RENJA OPD TAHUN 2022	PRAKIRAAN CAPAIAN TARGET RENJA OPD TAHUN 2023	CAPAIAN KINERJA DAN KERANGKA PENDANAAN						KELOMPOK SASARAN	PRAKIRAAN MAJU RENCANA TAHUN 2025		PERANGKAT DAERAH PENANGGUNG JAWAB
							TARGET 2024	PAGU INDIKATIF (Rp)	LOKASI	SUMBER DANA	PRIORITAS			TARGET	PAGU INDIKATIF (Rp)	
											NASIONAL	DAERAH				
1	2	3	4	5	6	7	8	9	10	11	12	13	14	15	16	17
			<i>Jumlah Peserta didik Sekolah Menengah Pertama yang Menerima Biaya Personil Peserta Didik</i>				400 Peserta Didik	300.000.000,00	Kota Balikpapan, Semua Kecamatan, Semua Kel/Desa	DANA TRANSFER UMUM-DANA ALOKASI UMUM	-	Meningkatkan Pemerataan Kualitas Sumber Daya Manusia yang unggul, sehat dan berdaya saing	-		300.000.000,00	DINAS PENDIDIKAN DAN KEBUDAYAAN
	1.01.02.2.02.0038	Pembinaan Minat, Bakat dan Kreativitas Siswa														
			<i>Jumlah Siswa yang Mengikuti Ajang Kompetisi/Lomba Akademik dan Non Akademik</i>				17041 Peserta Didik	1.600.000.000,00	Kota Balikpapan, Semua Kecamatan, Semua Kel/Desa	DANA TRANSFER UMUM-DANA ALOKASI UMUM	-	Meningkatkan Pemerataan Kualitas Sumber Daya Manusia yang unggul, sehat dan berdaya saing	-		1.600.000.000,00	DINAS PENDIDIKAN DAN KEBUDAYAAN
	1.01.02.2.02.0040	Pengembangan Karir Pendidik dan Tenaga Kependidikan pada Satuan Pendidikan Sekolah Menengah Pertama														
			<i>Jumlah Pendidik dan Tenaga Kependidikan yang Mendapatkan Fasilitas Kenaikan Pangkat/Golongan, Pemberian Promosi, Peningkatan Kompetensi dan Kualifikasi</i>				1679 Orang	8.390.000.000,00	Kota Balikpapan, Semua Kecamatan, Semua Kel/Desa	DANA TRANSFER UMUM-DANA ALOKASI UMUM	-	Meningkatkan Pemerataan Kualitas Sumber Daya Manusia yang unggul, sehat dan berdaya saing	-		8.390.000.000,00	DINAS PENDIDIKAN DAN KEBUDAYAAN
	1.01.02.2.02.0041	Pembinaan Kelembagaan dan Manajemen Sekolah														
			<i>Jumlah Sekolah Menengah Pertama yang Dilaksanakan Pembinaan</i>				91 Satuan Pendidikan	500.000.000,00	Kota Balikpapan, Semua Kecamatan, Semua Kel/Desa	DANA TRANSFER UMUM-DANA ALOKASI UMUM	-	Meningkatkan Pemerataan Kualitas Sumber Daya Manusia yang unggul, sehat dan berdaya saing	-		500.000.000,00	DINAS PENDIDIKAN DAN KEBUDAYAAN
	1.01.02.2.02.0042	Pengelolaan Dana BOS Sekolah Menengah Pertama														

NO	KODE	URUSAN / BIDANG URUSAN / PROGRAM / KEGIATAN / SUB KEGIATAN	INDIKATOR PROGRAM / KEGIATAN / SUB KEGIATAN	TARGET AKHIR PERIODE RENSTRA OPD	REALISASI CAPAIAN RENJA OPD TAHUN 2022	PRAKIRAAN CAPAIAN TARGET RENJA OPD TAHUN 2023	CAPAIAN KINERJA DAN KERANGKA PENDANAAN						KELOMPOK SASARAN	PRAKIRAAN MAJU RENCANA TAHUN 2025		PERANGKAT DAERAH PENANGGUNG JAWAB
							TARGET 2024	PAGU INDIKATIF (Rp)	LOKASI	SUMBER DANA	PRIORITAS			TARGET	PAGU INDIKATIF (Rp)	
											NASIONAL	DAERAH				
1	2	3	4	5	6	7	8	9	10	11	12	13	14	15	16	17
			<i>Jumlah Sekolah Menengah pertama yang Mengelola Dana BOS</i>				75 Satuan Pendidikan	27.119.454.306,00	Kota Balikpapan, Semua Kecamatan, Semua Kel/Desa	DANA TRANSFER UMUM-DANA ALOKASI UMUM	-	Meningkatkan Pemerataan Kualitas Sumber Daya Manusia yang unggul, sehat dan berdaya saing	-		27.119.454.306,00	DINAS PENDIDIKAN DAN KEBUDAYAAN
	1.01.02.2.02.0043	Peningkatan Kapasitas Pengelolaan Dana BOS Sekolah Menengah Pertama														
			<i>Jumlah Tenaga yang Meningkatkan Kapasitasnya dalam Pengelolaan Dana BOS Sekolah Menengah Pertama</i>				273 Orang	300.000.000,00	Kota Balikpapan, Semua Kecamatan, Semua Kel/Desa	DANA TRANSFER UMUM-DANA ALOKASI UMUM	-	-	-		300.000.000,00	DINAS PENDIDIKAN DAN KEBUDAYAAN
	1.01.02.2.02.0051	Koordinasi, Perencanaan, Supervisi dan Evaluasi Layanan di Bidang Pendidikan														
			<i>Jumlah Dokumen Hasil Koordinasi, Perencanaan, Supervisi dan Evaluasi Layanan di Bidang Pendidikan</i>				91 Dokumen	300.000.000,00	Kota Balikpapan, Semua Kecamatan, Semua Kel/Desa	DANA TRANSFER UMUM-DANA ALOKASI UMUM	-	Meningkatkan Pemerataan Kualitas Sumber Daya Manusia yang unggul, sehat dan berdaya saing	-		300.000.000,00	DINAS PENDIDIKAN DAN KEBUDAYAAN
	1.01.02.2.02.0058	Penyelenggaraan Proses Belajar bagi Peserta Didik														
			<i>Jumlah Peserta Didik yang Mengikuti Proses Belajar</i>				22460 Satuan Pendidikan	1.587.360.000,00	Kota Balikpapan, Semua Kecamatan, Semua Kel/Desa	DANA TRANSFER UMUM-DANA ALOKASI UMUM	-	Meningkatkan Pemerataan Kualitas Sumber Daya Manusia yang unggul, sehat dan berdaya saing	-		1.587.360.000,00	DINAS PENDIDIKAN DAN KEBUDAYAAN
	1.01.02.2.02.0059	Pembangunan Ruang Kelas Baru														
			<i>Jumlah Ruang Kelas Baru yang Bertambah</i>				1129 Ruang	10.000.000.000,00	Kota Balikpapan, Semua Kecamatan, Semua Kel/Desa	DANA TRANSFER UMUM-DANA ALOKASI UMUM	-	Meningkatkan Pemerataan Kualitas Sumber Daya Manusia yang unggul, sehat dan berdaya saing	-		10.000.000.000,00	DINAS PENDIDIKAN DAN KEBUDAYAAN

NO	KODE	URUSAN / BIDANG URUSAN / PROGRAM / KEGIATAN / SUB KEGIATAN	INDIKATOR PROGRAM / KEGIATAN / SUB KEGIATAN	TARGET AKHIR PERIODE RENSTRA OPD	REALISASI CAPAIAN RENJA OPD TAHUN 2022	PRAKIRAAN CAPAIAN TARGET RENJA OPD TAHUN 2023	CAPAIAN KINERJA DAN KERANGKA PENDANAAN						KELOMPOK SASARAN	PRAKIRAAN MAJU RENCANA TAHUN 2025		PERANGKAT DAERAH PENANGGUNG JAWAB
							TARGET 2024	PAGU INDIKATIF (Rp)	LOKASI	SUMBER DANA	PRIORITAS			TARGET	PAGU INDIKATIF (Rp)	
											NASIONAL	DAERAH				
1	2	3	4	5	6	7	8	9	10	11	12	13	14	15	16	17
	1.01.02.2.02.0062	Pengadaan Perlengkapan Peserta Didik														
			<i>Jumlah Perlengkapan Peserta Didik yang Tersedia</i>				39969 Paket	11.300.000.000,00	Kota Balikpapan, Semua Kecamatan, Semua Kel/Desa	DANA TRANSFER UMUM-DANA ALOKASI UMUM	-	Meningkatkan Pemerataan Kualitas Sumber Daya Manusia yang unggul, sehat dan berdaya saing	-		11.300.000.000,00	DINAS PENDIDIKAN DAN KEBUDAYAAN
	1.01.02.2.03	Pengelolaan Pendidikan Anak Usia Dini (PAUD)	<i>Angka Partisipasi Kasar (APK) PAUD</i>	-			30,30 %	27.832.520.000,00			-	Meningkatkan Pemerataan Kualitas Sumber Daya Manusia yang unggul, sehat dan berdaya saing	-	-	27.832.520.000,00	DINAS PENDIDIKAN DAN KEBUDAYAAN
	1.01.02.2.03.0003	Rehabilitasi Sedang/Berat Gedung/Ruang Kelas/Ruang Guru PAUD														
			<i>Jumlah Gedung/Ruang Kelas/Ruang Guru PAUD yang Telah Direhabilitasi Sedang/Berat</i>				526 Unit	180.000.000,00	Kota Balikpapan, Semua Kecamatan, Semua Kel/Desa	DANA TRANSFER UMUM-DANA ALOKASI UMUM	-	Meningkatkan Pemerataan Kualitas Sumber Daya Manusia yang unggul, sehat dan berdaya saing	-		180.000.000,00	DINAS PENDIDIKAN DAN KEBUDAYAAN
	1.01.02.2.03.0004	Rehabilitasi Sedang/Berat Pembangunan Sarana, Prasarana dan Utilitas PAUD														
			<i>Jumlah Sarana, Prasarana dan Utilitas PAUD yang Telah Direhabilitasi Sedang/Berat</i>				528 Unit	250.000.000,00	Kota Balikpapan, Semua Kecamatan, Semua Kel/Desa	DANA TRANSFER UMUM-DANA ALOKASI UMUM	-	Meningkatkan Pemerataan Kualitas Sumber Daya Manusia yang unggul, sehat dan berdaya saing	-		250.000.000,00	DINAS PENDIDIKAN DAN KEBUDAYAAN
	1.01.02.2.03.0007	Pengadaan Mebel PAUD														

NO	KODE	URUSAN / BIDANG URUSAN / PROGRAM / KEGIATAN / SUB KEGIATAN	INDIKATOR PROGRAM / KEGIATAN / SUB KEGIATAN	TARGET AKHIR PERIODE RENSTRA OPD	REALISASI CAPAIAN RENJA OPD TAHUN 2022	PRAKIRAAN CAPAIAN TARGET RENJA OPD TAHUN 2023	CAPAIAN KINERJA DAN KERANGKA PENDANAAN						KELOMPOK SASARAN	PRAKIRAAN MAJU RENCANA TAHUN 2025		PERANGKAT DAERAH PENANGGUNG JAWAB
							TARGET 2024	PAGU INDIKATIF (Rp)	LOKASI	SUMBER DANA	PRIORITAS			TARGET	PAGU INDIKATIF (Rp)	
											NASIONAL	DAERAH				
1	2	3	4	5	6	7	8	9	10	11	12	13	14	15	16	17
			<i>Jumlah Mebel PAUD yang Tersedia</i>				340 Paket	2.675.000.000,00	Kota Balikpapan, Semua Kecamatan, Semua Kel/Desa	DANA TRANSFER UMUM-DANA ALOKASI UMUM	-	Meningkatkan Pemerataan Kualitas Sumber Daya Manusia yang unggul, sehat dan berdaya saing	-		2.675.000.000,00	DINAS PENDIDIKAN DAN KEBUDAYAAN
	1.01.02.2.03.0009	Pengadaan Perlengkapan PAUD														
			<i>Jumlah perlengkapan PAUD yang Tersedia</i>				1 Paket	4.667.500.000,00	Kota Balikpapan, Semua Kecamatan, Semua Kel/Desa	DANA TRANSFER UMUM-DANA ALOKASI UMUM	-	Meningkatkan Pemerataan Kualitas Sumber Daya Manusia yang unggul, sehat dan berdaya saing	-		4.667.500.000,00	DINAS PENDIDIKAN DAN KEBUDAYAAN
	1.01.02.2.03.0016	Pengembangan Karir Pendidik dan Tenaga Kependidikan pada Satuan Pendidikan PAUD														
			<i>Jumlah Pendidik dan Tenaga Kependidikan yang Mendapatkan Fasilitas Kenaikan Pangkat/Golongan, Pemberian Promosi, Peningkatan Kompetensi dan Kualifikasi</i>				2096 Orang	16.934.000.000,00	Kota Balikpapan, Semua Kecamatan, Semua Kel/Desa	DANA TRANSFER UMUM-DANA ALOKASI UMUM	-	Meningkatkan Pemerataan Kualitas Sumber Daya Manusia yang unggul, sehat dan berdaya saing	-		16.934.000.000,00	DINAS PENDIDIKAN DAN KEBUDAYAAN
	1.01.02.2.03.0017	Pembinaan Kelembagaan dan Manajemen PAUD														
			<i>Jumlah PAUD yang Dilaksanakan Pembinaan Kelembagaan dan Manajemen</i>				571 Satuan Pendidikan	1.493.620.000,00	Kota Balikpapan, Semua Kecamatan, Semua Kel/Desa	DANA TRANSFER UMUM-DANA ALOKASI UMUM	-	Meningkatkan Pemerataan Kualitas Sumber Daya Manusia yang unggul, sehat dan berdaya saing	-		1.493.620.000,00	DINAS PENDIDIKAN DAN KEBUDAYAAN
	1.01.02.2.03.0018	Pengelolaan Dana BOP PAUD														

NO	KODE	URUSAN / BIDANG URUSAN / PROGRAM / KEGIATAN / SUB KEGIATAN	INDIKATOR PROGRAM / KEGIATAN / SUB KEGIATAN	TARGET AKHIR PERIODE RENSTRA OPD	REALISASI CAPAIAN RENJA OPD TAHUN 2022	PRAKIRAAN CAPAIAN TARGET RENJA OPD TAHUN 2023	CAPAIAN KINERJA DAN KERANGKA PENDANAAN						KELOMPOK SASARAN	PRAKIRAAN MAJU RENCANA TAHUN 2025		PERANGKAT DAERAH PENANGGUNG JAWAB
							TARGET 2024	PAGU INDIKATIF (Rp)	LOKASI	SUMBER DANA	PRIORITAS			TARGET	PAGU INDIKATIF (Rp)	
											NASIONAL	DAERAH				
1	2	3	4	5	6	7	8	9	10	11	12	13	14	15	16	17
			<i>Jumlah PAUD yang Mengelola Dana BOP</i>				1 Satuan Pendidikan	1.392.400.000,00	Kota Balikpapan, Semua Kecamatan, Semua Kel/Desa	DANA TRANSFER UMUM-DANA ALOKASI UMUM	-	Meningkatkan Pemerataan Kualitas Sumber Daya Manusia yang unggul, sehat dan berdaya saing	-		1.392.400.000,00	DINAS PENDIDIKAN DAN KEBUDAYAAN
	1.01.02.2.03.0019	Peningkatan Kapasitas Pengelolaan Dana BOP PAUD														
			<i>Jumlah Tenaga yang Meningkatkan Kapasitasnya dalam Pengelolaan Dana BOP PAUD</i>				526 Orang	110.000.000,00	Kota Balikpapan, Semua Kecamatan, Semua Kel/Desa	DANA TRANSFER UMUM-DANA ALOKASI UMUM	-	Meningkatkan Pemerataan Kualitas Sumber Daya Manusia yang unggul, sehat dan berdaya saing	-		110.000.000,00	DINAS PENDIDIKAN DAN KEBUDAYAAN
	1.01.02.2.03.0025	Koordinasi, Perencanaan, Supervisi dan Evaluasi Layanan di Bidang Pendidikan														
			<i>Jumlah Dokumen Hasil Koordinasi, Perencanaan, Supervisi dan Evaluasi Layanan di Bidang Pendidikan</i>				646 Dokumen	130.000.000,00	Kota Balikpapan, Semua Kecamatan, Semua Kel/Desa	DANA TRANSFER UMUM-DANA ALOKASI UMUM	-	Meningkatkan Pemerataan Kualitas Sumber Daya Manusia yang unggul, sehat dan berdaya saing	-		130.000.000,00	DINAS PENDIDIKAN DAN KEBUDAYAAN
	1.01.02.2.04	Pengelolaan Pendidikan Nonformal/Kesetaraan	<i>Persentase spnf yang terakreditasi</i>	-			85,71 %	23.058.400.000,00			-	Meningkatkan Pemerataan Kualitas Sumber Daya Manusia yang unggul, sehat dan berdaya saing	-	-	23.058.400.000,00	DINAS PENDIDIKAN DAN KEBUDAYAAN
	1.01.02.2.04.0015	Pengembangan Karir Pendidik dan Tenaga Kependidikan pada Satuan Pendidikan Nonformal/Kesetaraan														

NO	KODE	URUSAN / BIDANG URUSAN / PROGRAM / KEGIATAN / SUB KEGIATAN	INDIKATOR PROGRAM / KEGIATAN / SUB KEGIATAN	TARGET AKHIR PERIODE RENSTRA OPD	REALISASI CAPAIAN RENJA OPD TAHUN 2022	PRAKIRAAN CAPAIAN TARGET RENJA OPD TAHUN 2023	CAPAIAN KINERJA DAN KERANGKA PENDANAAN						KELOMPOK SASARAN	PRAKIRAAN MAJU RENCANA TAHUN 2025		PERANGKAT DAERAH PENANGGUNG JAWAB
							TARGET 2024	PAGU INDIKATIF (Rp)	LOKASI	SUMBER DANA	PRIORITAS			TARGET	PAGU INDIKATIF (Rp)	
											NASIONAL	DAERAH				
1	2	3	4	5	6	7	8	9	10	11	12	13	14	15	16	17
			<i>Jumlah Pendidik dan Tenaga Kependidikan yang Mendapatkan Fasilitas Kenaikan Pangkat/Golongan, Pemberian Promosi, Peningkatan Kompetensi dan Kualifikasi</i>				2586 Orang	18.358.400.000,00	Kota Balikpapan, Semua Kecamatan, Semua Kel/Desa	DANA TRANSFER UMUM-DANA ALOKASI UMUM	-	Meningkatkan Pemerataan Kualitas Sumber Daya Manusia yang unggul, sehat dan berdaya saing	-		18.358.400.000,00	DINAS PENDIDIKAN DAN KEBUDAYAAN
	1.01.02.2.04.0016	Pembinaan Kelembagaan dan Manajemen Sekolah Nonformal/Kesetaraan														
			<i>Jumlah Sekolah Nonformal/Kesetaraan yang Dilaksanakan Pembinaan Kelembagaan dan Manajemen</i>				98 Satuan Pendidikan	410.000.000,00	Kota Balikpapan, Semua Kecamatan, Semua Kel/Desa	DANA TRANSFER UMUM-DANA ALOKASI UMUM	-	Meningkatkan Pemerataan Kualitas Sumber Daya Manusia yang unggul, sehat dan berdaya saing	-		410.000.000,00	DINAS PENDIDIKAN DAN KEBUDAYAAN
	1.01.02.2.04.0018	Peningkatan Kapasitas Pengelolaan Dana BOP Sekolah Nonformal/Kesetaraan														
			<i>Jumlah Tenaga yang Meningkatkan Kapasitasnya dalam Pengelolaan Dana BOP Sekolah Nonformal/Kesetaraan</i>				50 Orang	100.000.000,00	Kota Balikpapan, Semua Kecamatan, Semua Kel/Desa	DANA TRANSFER UMUM-DANA ALOKASI UMUM	-	Meningkatkan Pemerataan Kualitas Sumber Daya Manusia yang unggul, sehat dan berdaya saing	-		100.000.000,00	DINAS PENDIDIKAN DAN KEBUDAYAAN
	1.01.02.2.04.0027	Koordinasi, Perencanaan, Supervisi dan Evaluasi Layanan di Bidang Pendidikan														
			<i>Jumlah Dokumen Hasil Koordinasi, Perencanaan, Supervisi dan Evaluasi Layanan di Bidang Pendidikan</i>				15 Dokumen	100.000.000,00	Kota Balikpapan, Semua Kecamatan, Semua Kel/Desa	DANA TRANSFER UMUM-DANA ALOKASI UMUM	-	Meningkatkan Pemerataan Kualitas Sumber Daya Manusia yang unggul, sehat dan berdaya saing	-		100.000.000,00	DINAS PENDIDIKAN DAN KEBUDAYAAN
	1.01.02.2.04.0036	Pengadaan Perlengkapan Peserta Didik														

NO	KODE	URUSAN / BIDANG URUSAN / PROGRAM / KEGIATAN / SUB KEGIATAN	INDIKATOR PROGRAM / KEGIATAN / SUB KEGIATAN	TARGET AKHIR PERIODE RENSTRA OPD	REALISASI CAPAIAN RENJA OPD TAHUN 2022	PRAKIRAAN CAPAIAN TARGET RENJA OPD TAHUN 2023	CAPAIAN KINERJA DAN KERANGKA PENDANAAN						KELOMPOK SASARAN	PRAKIRAAN MAJU RENCANA TAHUN 2025		PERANGKAT DAERAH PENANGGUNG JAWAB
							TARGET 2024	PAGU INDIKATIF (Rp)	LOKASI	SUMBER DANA	PRIORITAS			TARGET	PAGU INDIKATIF (Rp)	
											NASIONAL	DAERAH				
1	2	3	4	5	6	7	8	9	10	11	12	13	14	15	16	17
			<i>Jumlah Perlengkapan Peserta Didik yang Tersedia</i>				10200 Paket	2.890.000.000,00	Kota Balikpapan, Semua Kecamatan, Semua Kel/Desa	DANA TRANSFER UMUM-DANA ALOKASI UMUM	-	Meningkatkan Pemerataan Kualitas Sumber Daya Manusia yang unggul, sehat dan berdaya saing	-		2.890.000.000,00	DINAS PENDIDIKAN DAN KEBUDAYAAN
	1.01.02.2.04.0048	Pengadaan Mebel Sekolah														
			<i>Jumlah Mebel Sekolah yang Tersedia</i>				2365 Paket	1.200.000.000,00	Kota Balikpapan, Semua Kecamatan, Semua Kel/Desa	DANA TRANSFER UMUM-DANA ALOKASI UMUM	-	Meningkatkan Pemerataan Kualitas Sumber Daya Manusia yang unggul, sehat dan berdaya saing	-		1.200.000.000,00	DINAS PENDIDIKAN DAN KEBUDAYAAN
3.	1.01.03	PROGRAM PENGEMBANGAN KURIKULUM	<i>Persentase Pengembangan Kurikulum Muatan Lokal</i>	-			88,89 %	200.000.000,00						-	200.000.000,00	
	1.01.03.2.01	Penetapan Kurikulum Muatan Lokal Pendidikan Dasar	<i>Persentase Penetapan Kurikulum Muatan Lokal Pendidikan Dasar</i>	-			55,56 %	200.000.000,00			-	Meningkatkan Pemerataan Kualitas Sumber Daya Manusia yang unggul, sehat dan berdaya saing	-	-	200.000.000,00	DINAS PENDIDIKAN DAN KEBUDAYAAN
	1.01.03.2.01.0007	Penyusunan Kompetensi Dasar/Capaian Pembelajaran Muatan Lokal Pendidikan Dasar														
			<i>Jumlah Kompetensi Dasar/Capaian Pembelajaran Muatan Lokal Pendidikan Dasar yang Tersusun</i>				5 Dokumen	200.000.000,00	Kota Balikpapan, Semua Kecamatan, Semua Kel/Desa	DANA TRANSFER UMUM-DANA ALOKASI UMUM	-	Meningkatkan Pemerataan Kualitas Sumber Daya Manusia yang unggul, sehat dan berdaya saing	-		200.000.000,00	DINAS PENDIDIKAN DAN KEBUDAYAAN
4.	1.01.04	PROGRAM PENDIDIK DAN TENAGA KEPENDIDIKAN	<i>Persentase pendidik dan tenaga kependidikan di satuan Pendidikan yang berkualifikasi minimal D IV/S1</i>	-			92,45 %	2.000.000.000,00						-	2.000.000.000,00	

NO	KODE	URUSAN / BIDANG URUSAN / PROGRAM / KEGIATAN / SUB KEGIATAN	INDIKATOR PROGRAM / KEGIATAN / SUB KEGIATAN	TARGET AKHIR PERIODE RENSTRA OPD	REALISASI CAPAIAN RENJA OPD TAHUN 2022	PRAKIRAAN CAPAIAN TARGET RENJA OPD TAHUN 2023	CAPAIAN KINERJA DAN KERANGKA PENDANAAN						KELOMPOK SASARAN	PRAKIRAAN MAJU RENCANA TAHUN 2025		PERANGKAT DAERAH PENANGGUNG JAWAB
							TARGET 2024	PAGU INDIKATIF (Rp)	LOKASI	SUMBER DANA	PRIORITAS			TARGET	PAGU INDIKATIF (Rp)	
											NASIONAL	DAERAH				
1	2	3	4	5	6	7	8	9	10	11	12	13	14	15	16	17
	1.01.04.2.01	Pemerataan Kuantitas dan Kualitas Pendidik dan Tenaga Kependidikan bagi Satuan Pendidikan Dasar, PAUD, dan Pendidikan Nonformal/Kesetaraan	<i>Persentase Pemerataan Kuantitas dan Kualitas Pendidik dan Tenaga Kependidikan bagi Satuan Pendidikan Dasar, PAUD, dan Pendidikan Nonformal/Kesetaraan</i>	-			71,05 %	2.000.000.000,00			-	Meningkatkan Pemerataan Kualitas Sumber Daya Manusia yang unggul, sehat dan berdaya saing	-	-	2.000.000.000,00	DINAS PENDIDIKAN DAN KEBUDAYAAN
	1.01.04.2.01.0001	Perhitungan dan Pemetaan Pendidik dan Tenaga Kependidikan Satuan Pendidikan Dasar, PAUD, dan Pendidikan Nonformal/Kesetaraan														
			<i>Jumlah Dokumen Hasil Perhitungan dan Pemetaan Pendidik dan Tenaga Kependidikan Satuan Satuan Pendidikan Dasar, PAUD, dan Pendidikan Nonformal/Kesetaraan</i>				2 Dokumen	2.000.000.000,00	Kota Balikpapan, Semua Kecamatan, Semua Kel/Desa	DANA TRANSFER UMUM-DANA ALOKASI UMUM	-	Meningkatkan Pemerataan Kualitas Sumber Daya Manusia yang unggul, sehat dan berdaya saing	-		2.000.000.000,00	DINAS PENDIDIKAN DAN KEBUDAYAAN
	2	URUSAN PEMERINTAHAN WAJIB YANG TIDAK BERKAITAN DENGAN PELAYANAN DASAR						3.000.000.000,00							3.000.000.000,00	
	2.22	URUSAN PEMERINTAHAN BIDANG KEBUDAYAAN						3.000.000.000,00							3.000.000.000,00	
1.	2.22.02	PROGRAM PENGEMBANGAN KEBUDAYAAN	<i>Persentase pengembangan kebudayaan</i>	-			55,10 %	1.595.000.000,00						-	1.595.000.000,00	
	2.22.02.2.01	Pengelolaan Kebudayaan yang Masyarakat Pelakunya dalam Daerah Kabupaten/Kota	<i>Persentase kelompok pengelola objek pemajuan kebudayaan yang dibina</i>	-			40,00 %	728.000.000,00			-	Meningkatkan Pemerataan Kualitas Sumber Daya Manusia yang unggul, sehat dan berdaya saing	-	-	728.000.000,00	DINAS PENDIDIKAN DAN KEBUDAYAAN
	2.22.02.2.01.0001	Pelindungan, Pengembangan, Pemanfaatan Objek Pemajuan Kebudayaan														

NO	KODE	URUSAN / BIDANG URUSAN / PROGRAM / KEGIATAN / SUB KEGIATAN	INDIKATOR PROGRAM / KEGIATAN / SUB KEGIATAN	TARGET AKHIR PERIODE RENSTRA OPD	REALISASI CAPAIAN RENJA OPD TAHUN 2022	PRAKIRAAN CAPAIAN TARGET RENJA OPD TAHUN 2023	CAPAIAN KINERJA DAN KERANGKA PENDANAAN						KELOMPOK SASARAN	PRAKIRAAN MAJU RENCANA TAHUN 2025		PERANGKAT DAERAH PENANGGUNG JAWAB
							TARGET 2024	PAGU INDIKATIF (Rp)	LOKASI	SUMBER DANA	PRIORITAS			TARGET	PAGU INDIKATIF (Rp)	
											NASIONAL	DAERAH				
1	2	3	4	5	6	7	8	9	10	11	12	13	14	15	16	17
			<i>Jumlah Objek Pemajuan Kebudayaan yang Dilakukan Pelindungan, Pengembangan, Pemanfaatan</i>				4 Objek	668.000.000,00	Kota Balikpapan, Semua Kecamatan, Semua Kel/Desa	DANA TRANSFER UMUM-DANA ALOKASI UMUM	-	Meningkatkan Pemerataan Kualitas Sumber Daya Manusia yang unggul, sehat dan berdaya saing	-		668.000.000,00	DINAS PENDIDIKAN DAN KEBUDAYAAN
	2.22.02.2.01.0002	Pembinaan Sumber Daya Manusia, Lembaga, dan Pranata Kebudayaan														
			<i>Jumlah Peserta Pembinaan Sumber Daya Manusia, Lembaga, dan Pranata Kebudayaan</i>				40 Orang	60.000.000,00	Kota Balikpapan, Semua Kecamatan, Semua Kel/Desa	DANA TRANSFER UMUM-DANA ALOKASI UMUM	-	Meningkatkan Pemerataan Kualitas Sumber Daya Manusia yang unggul, sehat dan berdaya saing	-		60.000.000,00	DINAS PENDIDIKAN DAN KEBUDAYAAN
	2.22.02.2.02	Pelestarian Kesenian Tradisional yang Masyarakat Pelakunya dalam Daerah Kabupaten/Kota	<i>Pelestarian Kesenian Tradisional yang Masyarakat Pelakunya dalam Daerah Kabupaten/Kota</i>	-			83,63 %	817.000.000,00			-	Meningkatkan Pemerataan Kualitas Sumber Daya Manusia yang unggul, sehat dan berdaya saing	-	-	817.000.000,00	DINAS PENDIDIKAN DAN KEBUDAYAAN
	2.22.02.2.02.0001	Pelindungan, Pengembangan, Pemanfaatan Objek Pemajuan Tradisi Budaya														
			<i>Jumlah Objek Pemajuan Tradisi Budaya yang Dilakukan Pelindungan, Pengembangan dan Pemanfaatan</i>				230 Objek	817.000.000,00	Kota Balikpapan, Semua Kecamatan, Semua Kel/Desa	DANA TRANSFER UMUM-DANA ALOKASI UMUM	-	Meningkatkan Pemerataan Kualitas Sumber Daya Manusia yang unggul, sehat dan berdaya saing	-		817.000.000,00	DINAS PENDIDIKAN DAN KEBUDAYAAN

NO	KODE	URUSAN / BIDANG URUSAN / PROGRAM / KEGIATAN / SUB KEGIATAN	INDIKATOR PROGRAM / KEGIATAN / SUB KEGIATAN	TARGET AKHIR PERIODE RENSTRA OPD	REALISASI CAPAIAN RENJA OPD TAHUN 2022	PRAKIRAAN CAPAIAN TARGET RENJA OPD TAHUN 2023	CAPAIAN KINERJA DAN KERANGKA PENDANAAN					KELOMPOK SASARAN	PRAKIRAAN MAJU RENCANA TAHUN 2025		PERANGKAT DAERAH PENANGGUNG JAWAB	
							TARGET 2024	PAGU INDIKATIF (Rp)	LOKASI	SUMBER DANA	PRIORITAS		TARGET	PAGU INDIKATIF (Rp)		
											NASIONAL					DAERAH
1	2	3	4	5	6	7	8	9	10	11	12	13	14	15	16	17
	2.22.02.2.03	Pembinaan Lembaga Adat yang Penganutnya dalam Daerah Kabupaten/Kota	<i>Persentase lembaga adat yang aktif</i>	-			41,67 %	50.000.000,00			-	Meningkatkan Pemerataan Kualitas Sumber Daya Manusia yang unggul, sehat dan berdaya saing	-	-	50.000.000,00	DINAS PENDIDIKAN DAN KEBUDAYAAN
	2.22.02.2.03.0002	Pembinaan Sumber Daya Manusia, Lembaga, dan Pranata Adat														
			<i>Jumlah Sumber Daya Manusia, Lembaga, dan Pranata Adat yang Dibina</i>				15 Orang	50.000.000,00	Kota Balikpapan, Semua Kecamatan, Semua Kel/Desa	DANA TRANSFER UMUM-DANA ALOKASI UMUM	-	Meningkatkan Pemerataan Kualitas Sumber Daya Manusia yang unggul, sehat dan berdaya saing	-		50.000.000,00	DINAS PENDIDIKAN DAN KEBUDAYAAN
2.	2.22.03	PROGRAM PENGEMBANGAN KESENIAN TRADISIONAL	<i>Persentase kelompok sanggar seni yang terlibat dalam festival seni</i>	-			34,82 %	250.000.000,00						-	250.000.000,00	
	2.22.03.2.01	Pembinaan Kesenian yang Masyarakat Pelakunya dalam Daerah Kabupaten/Kota	<i>Persentase pelaku seni yang dibina</i>	-			50 %	250.000.000,00			-	Meningkatkan Pemerataan Kualitas Sumber Daya Manusia yang unggul, sehat dan berdaya saing	-	-	250.000.000,00	DINAS PENDIDIKAN DAN KEBUDAYAAN
	2.22.03.2.01.0001	Peningkatan Pendidikan dan Pelatihan Sumber Daya Manusia Kesenian Tradisional														
			<i>Jumlah Sumber Daya Manusia Kesenian Tradisional yang Mendapat Pendidikan dan Pelatihan (Ditingkatkan Kompetensinya)</i>				110 Orang	200.000.000,00	Kota Balikpapan, Semua Kecamatan, Semua Kel/Desa	DANA TRANSFER UMUM-DANA ALOKASI UMUM	-	Meningkatkan Pemerataan Kualitas Sumber Daya Manusia yang unggul, sehat dan berdaya saing	-		200.000.000,00	DINAS PENDIDIKAN DAN KEBUDAYAAN
	2.22.03.2.01.0002	Standardisasi dan Sertifikasi Sumber Daya Manusia Kesenian Tradisional Sesuai dengan Kebutuhan dan Tuntutan														

NO	KODE	URUSAN / BIDANG URUSAN / PROGRAM / KEGIATAN / SUB KEGIATAN	INDIKATOR PROGRAM / KEGIATAN / SUB KEGIATAN	TARGET AKHIR PERIODE RENSTRA OPD	REALISASI CAPAIAN RENJA OPD TAHUN 2022	PRAKIRAAN CAPAIAN TARGET RENJA OPD TAHUN 2023	CAPAIAN KINERJA DAN KERANGKA PENDANAAN						KELOMPOK SASARAN	PRAKIRAAN MAJU RENCANA TAHUN 2025		PERANGKAT DAERAH PENANGGUNG JAWAB
							TARGET 2024	PAGU INDIKATIF (Rp)	LOKASI	SUMBER DANA	PRIORITAS			TARGET	PAGU INDIKATIF (Rp)	
											NASIONAL	DAERAH				
1	2	3	4	5	6	7	8	9	10	11	12	13	14	15	16	17
			<i>Jumlah Sumber Daya Manusia Kesenian Tradisional yang Mengikuti Proses Standarisasi</i>				15 Sertifikat	50.000.000,00	Kota Balikpapan, Semua Kecamatan, Semua Kel/Desa	DANA TRANSFER UMUM-DANA ALOKASI UMUM	-	Meningkatkan Pemerataan Kualitas Sumber Daya Manusia yang unggul, sehat dan berdaya saing	-		50.000.000,00	DINAS PENDIDIKAN DAN KEBUDAYAAN
3.	2.22.04	PROGRAM PEMBINAAN SEJARAH	<i>Persentase SDM Lembaga Sejarah Lokal yang dilibatkan dalam pengembangan sejarah lokal</i>	-			46,66 %	60.000.000,00						-	60.000.000,00	
	2.22.04.2.01	Pembinaan Sejarah Lokal dalam 1 (Satu) Daerah Kabupaten/Kota	<i>Peresentase Pembinaan Sejarah Lokal dalam 1 (satu) Daerah Kabupaten/Kota</i>	-			66,66 %	60.000.000,00			-	Meningkatkan Pemerataan Kualitas Sumber Daya Manusia yang unggul, sehat dan berdaya saing	-	-	60.000.000,00	DINAS PENDIDIKAN DAN KEBUDAYAAN
	2.22.04.2.01.0001	Pemberdayaan Sumber Daya Manusia dan Lembaga Sejarah Lokal Kabupaten/Kota														
			<i>Jumlah Sumber Daya Manusia dan Lembaga Sejarah Lokal Provinsi yang Diberdayakan</i>				30 Orang	60.000.000,00	Kota Balikpapan, Semua Kecamatan, Semua Kel/Desa	DANA TRANSFER UMUM-DANA ALOKASI UMUM	-	Meningkatkan Pemerataan Kualitas Sumber Daya Manusia yang unggul, sehat dan berdaya saing	-		60.000.000,00	DINAS PENDIDIKAN DAN KEBUDAYAAN
4.	2.22.05	PROGRAM PELESTARIAN DAN PENGELOLAAN CAGAR BUDAYA	<i>Persentase Cagar Budaya yang dilestarikan</i>	-			97,05 %	1.095.000.000,00						-	1.095.000.000,00	
	2.22.05.2.01	Penetapan Cagar Budaya Peringkat Kabupaten/Kota	<i>Penetapan Cagar Budaya Peringkat Kabupaten/Kota</i>	-			97,05 %	95.000.000,00			-	Meningkatkan Pemerataan Kualitas Sumber Daya Manusia yang unggul, sehat dan berdaya saing	-	-	95.000.000,00	DINAS PENDIDIKAN DAN KEBUDAYAAN
	2.22.05.2.01.0001	Pendaftaran Objek Diduga Cagar Budaya														

NO	KODE	URUSAN / BIDANG URUSAN / PROGRAM / KEGIATAN / SUB KEGIATAN	INDIKATOR PROGRAM / KEGIATAN / SUB KEGIATAN	TARGET AKHIR PERIODE RENSTRA OPD	REALISASI CAPAIAN RENJA OPD TAHUN 2022	PRAKIRAAN CAPAIAN TARGET RENJA OPD TAHUN 2023	CAPAIAN KINERJA DAN KERANGKA PENDANAAN						KELOMPOK SASARAN	PRAKIRAAN MAJU RENCANA TAHUN 2025		PERANGKAT DAERAH PENANGGUNG JAWAB
							TARGET 2024	PAGU INDIKATIF (Rp)	LOKASI	SUMBER DANA	PRIORITAS			TARGET	PAGU INDIKATIF (Rp)	
											NASIONAL	DAERAH				
1	2	3	4	5	6	7	8	9	10	11	12	13	14	15	16	17
			<i>Jumlah Objek Diduga Cagar Budaya yang Didaftarkan</i>				2 Objek	35.000.000,00	Kota Balikpapan, Semua Kecamatan, Semua Kel/Desa	DANA TRANSFER UMUM-DANA ALOKASI UMUM	-	Meningkatkan Pemerataan Kualitas Sumber Daya Manusia yang unggul, sehat dan berdaya saing	-		35.000.000,00	DINAS PENDIDIKAN DAN KEBUDAYAAN
	2.22.05.2.01.0002	Penetapan Cagar Budaya														
			<i>Jumlah Objek Cagar Budaya yang Ditetapkan</i>				132 Objek	60.000.000,00	Kota Balikpapan, Semua Kecamatan, Semua Kel/Desa	DANA TRANSFER UMUM-DANA ALOKASI UMUM	-	Meningkatkan Pemerataan Kualitas Sumber Daya Manusia yang unggul, sehat dan berdaya saing	-		60.000.000,00	DINAS PENDIDIKAN DAN KEBUDAYAAN
	2.22.05.2.02	Pengelolaan Cagar Budaya Peringkat Kabupaten/Kota	<i>Persentase pengelolaan cagar budaya</i>	-			21,43 %	1.000.000.000,00			-	Meningkatkan Pemerataan Kualitas Sumber Daya Manusia yang unggul, sehat dan berdaya saing	-	-	1.000.000.000,00	DINAS PENDIDIKAN DAN KEBUDAYAAN
	2.22.05.2.02.0001	Pelindungan Cagar Budaya														
			<i>Jumlah Objek Cagar Budaya yang Dilindungi</i>				132 Objek	800.000.000,00	Kota Balikpapan, Semua Kecamatan, Semua Kel/Desa	DANA TRANSFER UMUM-DANA ALOKASI UMUM	-	Meningkatkan Pemerataan Kualitas Sumber Daya Manusia yang unggul, sehat dan berdaya saing	-		800.000.000,00	DINAS PENDIDIKAN DAN KEBUDAYAAN
	2.22.05.2.02.0003	Pemanfaatan Cagar Budaya														

NO	KODE	URUSAN / BIDANG URUSAN / PROGRAM / KEGIATAN / SUB KEGIATAN	INDIKATOR PROGRAM / KEGIATAN / SUB KEGIATAN	TARGET AKHIR PERIODE RENSTRA OPD	REALISASI CAPAIAN RENJA OPD TAHUN 2022	PRAKIRAAN CAPAIAN TARGET RENJA OPD TAHUN 2023	CAPAIAN KINERJA DAN KERANGKA PENDANAAN						KELOMPOK SASARAN	PRAKIRAAN MAJU RENCANA TAHUN 2025		PERANGKAT DAERAH PENANGGUNG JAWAB
							TARGET 2024	PAGU INDIKATIF (Rp)	LOKASI	SUMBER DANA	PRIORITAS			TARGET	PAGU INDIKATIF (Rp)	
											NASIONAL	DAERAH				
1	2	3	4	5	6	7	8	9	10	11	12	13	14	15	16	17
			<i>Jumlah Objek Cagar Budaya yang Dimanfaatkan</i>				68 Objek	200.000.000,00	Kota Balikpapan, Semua Kecamatan, Semua Kel/Desa	DANA TRANSFER UMUM-DANA ALOKASI UMUM	-	Meningkatkan Pemerataan Kualitas Sumber Daya Manusia yang unggul, sehat dan berdaya saing	-		200.000.000,00	DINAS PENDIDIKAN DAN KEBUDAYAAN
SDN 001 BALIKPAPAN UTARA								1.017.050.000,00							1.017.050.000,00	
	1	URUSAN PEMERINTAHAN WAJIB YANG BERKAITAN DENGAN PELAYANAN DASAR						1.017.050.000,00							1.017.050.000,00	
	1.01	URUSAN PEMERINTAHAN BIDANG PENDIDIKAN						1.017.050.000,00							1.017.050.000,00	
1.	1.01.02	PROGRAM PENGELOLAAN PENDIDIKAN	<i>Rata-rata Angka Partisipasi Sekolah (APrS)</i>	-			87,13 %	1.017.050.000,00						-	1.017.050.000,00	
	1.01.02.2.01	Pengelolaan Pendidikan Sekolah Dasar	<i>Angka Partisipasi Kasar (APK)</i>	-			90,10 %	1.017.050.000,00			-	Meningkatkan Pemerataan Kualitas Sumber Daya Manusia yang unggul, sehat dan berdaya saing	-	-	1.017.050.000,00	SDN 001 BALIKPAPAN UTARA
	1.01.02.2.01.0029	Pengelolaan Dana BOS Sekolah Dasar														
			<i>Jumlah Sekolah Dasar yang Mengelola Dana BOS</i>				1 Satuan Pendidikan	1.017.050.000,00	Kota Balikpapan, Semua Kecamatan, Semua Kel/Desa	DANA TRANSFER UMUM-DANA ALOKASI UMUM	-	Meningkatkan Pemerataan Kualitas Sumber Daya Manusia yang unggul, sehat dan berdaya saing	-		1.017.050.000,00	SDN 001 BALIKPAPAN UTARA
SDN 002 BALIKPAPAN UTARA								763.822.000,00							763.822.000,00	
	1	URUSAN PEMERINTAHAN WAJIB YANG BERKAITAN DENGAN PELAYANAN DASAR						763.822.000,00							763.822.000,00	
	1.01	URUSAN PEMERINTAHAN BIDANG PENDIDIKAN						763.822.000,00							763.822.000,00	

NO	KODE	URUSAN / BIDANG URUSAN / PROGRAM / KEGIATAN / SUB KEGIATAN	INDIKATOR PROGRAM / KEGIATAN / SUB KEGIATAN	TARGET AKHIR PERIODE RENSTRA OPD	REALISASI CAPAIAN RENJA OPD TAHUN 2022	PRAKIRAAN CAPAIAN TARGET RENJA OPD TAHUN 2023	CAPAIAN KINERJA DAN KERANGKA PENDANAAN						KELOMPOK SASARAN	PRAKIRAAN MAJU RENCANA TAHUN 2025		PERANGKAT DAERAH PENANGGUNG JAWAB
							TARGET 2024	PAGU INDIKATIF (Rp)	LOKASI	SUMBER DANA	PRIORITAS			TARGET	PAGU INDIKATIF (Rp)	
											NASIONAL	DAERAH				
1	2	3	4	5	6	7	8	9	10	11	12	13	14	15	16	17
1.	1.01.02	PROGRAM PENGELOLAAN PENDIDIKAN	Rata-rata Angka Partisipasi Sekolah (APrS) % 87,13	-			87,13 %	763.822.000,00						-	763.822.000,00	
	1.01.02.2.01	Pengelolaan Pendidikan Sekolah Dasar	Angka Partisipasi Kasar (APK) SD	-			90,10 %	763.822.000,00			-	Meningkatkan Pemerataan Kualitas Sumber Daya Manusia yang unggul, sehat dan berdaya saing	-	-	763.822.000,00	SDN 002 BALIKPAPAN UTARA
	1.01.02.2.01.0029	Pengelolaan Dana BOS Sekolah Dasar														
			Jumlah Sekolah Dasar yang Mengelola Dana BOS				1 Satuan Pendidikan	763.822.000,00	Kota Balikpapan, Semua Kecamatan, Semua Kel/Desa	DANA TRANSFER UMUM-DANA ALOKASI UMUM	-	Meningkatkan Pemerataan Kualitas Sumber Daya Manusia yang unggul, sehat dan berdaya saing	-		763.822.000,00	SDN 002 BALIKPAPAN UTARA
		SDN 003 BALIKPAPAN UTARA						747.278.000,00							747.278.000,00	
	1	URUSAN PEMERINTAHAN WAJIB YANG BERKAITAN DENGAN PELAYANAN DASAR						747.278.000,00							747.278.000,00	
	1.01	URUSAN PEMERINTAHAN BIDANG PENDIDIKAN						747.278.000,00							747.278.000,00	
1.	1.01.02	PROGRAM PENGELOLAAN PENDIDIKAN	Rata-rata Angka Partisipasi Sekolah (APrS)	-			87,13 %	747.278.000,00						-	747.278.000,00	
	1.01.02.2.01	Pengelolaan Pendidikan Sekolah Dasar	Angka Partisipasi Kasar (APK) SD	-			90,10 %	747.278.000,00			-	Meningkatkan Pemerataan Kualitas Sumber Daya Manusia yang unggul, sehat dan berdaya saing	-	-	747.278.000,00	SDN 003 BALIKPAPAN UTARA
	1.01.02.2.01.0029	Pengelolaan Dana BOS Sekolah Dasar														

NO	KODE	URUSAN / BIDANG URUSAN / PROGRAM / KEGIATAN / SUB KEGIATAN	INDIKATOR PROGRAM / KEGIATAN / SUB KEGIATAN	TARGET AKHIR PERIODE RENSTRA OPD	REALISASI CAPAIAN RENJA OPD TAHUN 2022	PRAKIRAAN CAPAIAN TARGET RENJA OPD TAHUN 2023	CAPAIAN KINERJA DAN KERANGKA PENDANAAN						KELOMPOK SASARAN	PRAKIRAAN MAJU RENCANA TAHUN 2025		PERANGKAT DAERAH PENANGGUNG JAWAB
							TARGET 2024	PAGU INDIKATIF (Rp)	LOKASI	SUMBER DANA	PRIORITAS			TARGET	PAGU INDIKATIF (Rp)	
											NASIONAL	DAERAH				
1	2	3	4	5	6	7	8	9	10	11	12	13	14	15	16	17
			<i>Jumlah Sekolah Dasar yang Mengelola Dana BOS</i>				1 Satuan Pendidikan	747.278.000,00	Kota Balikpapan, Semua Kecamatan, Semua Kel/Desa	DANA TRANSFER UMUM-DANA ALOKASI UMUM	-	Meningkatkan Pemerataan Kualitas Sumber Daya Manusia yang unggul, sehat dan berdaya saing	-		747.278.000,00	SDN 003 BALIKPAPAN UTARA
SDN 004 BALIKPAPAN UTARA								872.564.000,00							872.564.000,00	
	1	URUSAN PEMERINTAHAN WAJIB YANG BERKAITAN DENGAN PELAYANAN DASAR						872.564.000,00							872.564.000,00	
	1.01	URUSAN PEMERINTAHAN BIDANG PENDIDIKAN						872.564.000,00							872.564.000,00	
1.	1.01.02	PROGRAM PENGELOLAAN PENDIDIKAN	<i>Rata-rata Angka Partisipasi Sekolah (APrS)</i>	-			87,13 %	872.564.000,00						-	872.564.000,00	
	1.01.02.2.01	Pengelolaan Pendidikan Sekolah Dasar	<i>Angka Partisipasi Kasar (APK) SD</i>	-			90,10 %	872.564.000,00			-	Meningkatkan Pemerataan Kualitas Sumber Daya Manusia yang unggul, sehat dan berdaya saing	-	-	872.564.000,00	SDN 004 BALIKPAPAN UTARA
	1.01.02.2.01.0029	Pengelolaan Dana BOS Sekolah Dasar														
			<i>Jumlah Sekolah Dasar yang Mengelola Dana BOS</i>				1 Satuan Pendidikan	872.564.000,00	Kota Balikpapan, Semua Kecamatan, Semua Kel/Desa	DANA TRANSFER UMUM-DANA ALOKASI UMUM	-	Meningkatkan Pemerataan Kualitas Sumber Daya Manusia yang unggul, sehat dan berdaya saing	-		872.564.000,00	SDN 004 BALIKPAPAN UTARA
SDN 005 BALIKPAPAN UTARA								254.334.000,00							254.334.000,00	
	1	URUSAN PEMERINTAHAN WAJIB YANG BERKAITAN DENGAN PELAYANAN DASAR						254.334.000,00							254.334.000,00	
	1.01	URUSAN PEMERINTAHAN BIDANG PENDIDIKAN						254.334.000,00							254.334.000,00	

NO	KODE	URUSAN / BIDANG URUSAN / PROGRAM / KEGIATAN / SUB KEGIATAN	INDIKATOR PROGRAM / KEGIATAN / SUB KEGIATAN	TARGET AKHIR PERIODE RENSTRA OPD	REALISASI CAPAIAN RENJA OPD TAHUN 2022	PRAKIRAAN CAPAIAN TARGET RENJA OPD TAHUN 2023	CAPAIAN KINERJA DAN KERANGKA PENDANAAN						KELOMPOK SASARAN	PRAKIRAAN MAJU RENCANA TAHUN 2025		PERANGKAT DAERAH PENANGGUNG JAWAB
							TARGET 2024	PAGU INDIKATIF (Rp)	LOKASI	SUMBER DANA	PRIORITAS			TARGET	PAGU INDIKATIF (Rp)	
											NASIONAL	DAERAH				
1	2	3	4	5	6	7	8	9	10	11	12	13	14	15	16	17
1.	1.01.02	PROGRAM PENGELOLAAN PENDIDIKAN	Rata-rata Angka Partisipasi Sekolah (APrS)	-			87,13 %	254.334.000,00						-	254.334.000,00	
	1.01.02.2.01	Pengelolaan Pendidikan Sekolah Dasar	Angka Partisipasi Kasar (APK) SD	-			90,10 %	254.334.000,00			-	Meningkatkan Pemerataan Kualitas Sumber Daya Manusia yang unggul, sehat dan berdaya saing	-	-	254.334.000,00	SDN 005 BALIKPAPAN UTARA
	1.01.02.2.01.0029	Pengelolaan Dana BOS Sekolah Dasar														
			Jumlah Sekolah Dasar yang Mengelola Dana BOS				1 Satuan Pendidikan	254.334.000,00	Kota Balikpapan, Semua Kecamatan, Semua Kel/Desa	DANA TRANSFER UMUM-DANA ALOKASI UMUM	-	Meningkatkan Pemerataan Kualitas Sumber Daya Manusia yang unggul, sehat dan berdaya saing	-		254.334.000,00	SDN 005 BALIKPAPAN UTARA
		SDN 006 BALIKPAPAN UTARA						476.544.000,00							476.544.000,00	
	1	URUSAN PEMERINTAHAN WAJIB YANG BERKAITAN DENGAN PELAYANAN DASAR						476.544.000,00							476.544.000,00	
	1.01	URUSAN PEMERINTAHAN BIDANG PENDIDIKAN						476.544.000,00							476.544.000,00	
1.	1.01.02	PROGRAM PENGELOLAAN PENDIDIKAN	Rata-rata Angka Partisipasi Sekolah (APrS)	-			87,13 %	476.544.000,00						-	476.544.000,00	
	1.01.02.2.01	Pengelolaan Pendidikan Sekolah Dasar	Angka Partisipasi Kasar (APK) SD	-			90,10 %	476.544.000,00			-	Meningkatkan Pemerataan Kualitas Sumber Daya Manusia yang unggul, sehat dan berdaya saing	-	-	476.544.000,00	SDN 006 BALIKPAPAN UTARA
	1.01.02.2.01.0029	Pengelolaan Dana BOS Sekolah Dasar														

NO	KODE	URUSAN / BIDANG URUSAN / PROGRAM / KEGIATAN / SUB KEGIATAN	INDIKATOR PROGRAM / KEGIATAN / SUB KEGIATAN	TARGET AKHIR PERIODE RENSTRA OPD	REALISASI CAPAIAN RENJA OPD TAHUN 2022	PRAKIRAAN CAPAIAN TARGET RENJA OPD TAHUN 2023	CAPAIAN KINERJA DAN KERANGKA PENDANAAN						KELOMPOK SASARAN	PRAKIRAAN MAJU RENCANA TAHUN 2025		PERANGKAT DAERAH PENANGGUNG JAWAB
							TARGET 2024	PAGU INDIKATIF (Rp)	LOKASI	SUMBER DANA	PRIORITAS			TARGET	PAGU INDIKATIF (Rp)	
											NASIONAL	DAERAH				
1	2	3	4	5	6	7	8	9	10	11	12	13	14	15	16	17
			<i>Jumlah Sekolah Dasar yang Mengelola Dana BOS</i>				1 Satuan Pendidikan	476.544.000,00	Kota Balikpapan, Semua Kecamatan, Semua Kel/Desa	DANA TRANSFER UMUM-DANA ALOKASI UMUM	-	Meningkatkan Pemerataan Kualitas Sumber Daya Manusia yang unggul, sehat dan berdaya saing	-		476.544.000,00	SDN 006 BALIKPAPAN UTARA
SDN 007 BALIKPAPAN UTARA								461.782.000,00							461.782.000,00	
	1	URUSAN PEMERINTAHAN WAJIB YANG BERKAITAN DENGAN PELAYANAN DASAR						461.782.000,00							461.782.000,00	
	1.01	URUSAN PEMERINTAHAN BIDANG PENDIDIKAN						461.782.000,00							461.782.000,00	
1.	1.01.02	PROGRAM PENGELOLAAN PENDIDIKAN	<i>Rata-rata Angka Partisipasi Sekolah (APrS)</i>	-			87,13 %	461.782.000,00						-	461.782.000,00	
	1.01.02.2.01	Pengelolaan Pendidikan Sekolah Dasar	<i>Angka Partisipasi Kasar (APK) SD</i>	-			90,10 %	461.782.000,00			-	Meningkatkan Pemerataan Kualitas Sumber Daya Manusia yang unggul, sehat dan berdaya saing	-	-	461.782.000,00	SDN 007 BALIKPAPAN UTARA
	1.01.02.2.01.0029	Pengelolaan Dana BOS Sekolah Dasar														
			<i>Jumlah Sekolah Dasar yang Mengelola Dana BOS</i>				1 Satuan Pendidikan	461.782.000,00	Kota Balikpapan, Semua Kecamatan, Semua Kel/Desa	DANA TRANSFER UMUM-DANA ALOKASI UMUM	-	Meningkatkan Pemerataan Kualitas Sumber Daya Manusia yang unggul, sehat dan berdaya saing	-		461.782.000,00	SDN 007 BALIKPAPAN UTARA
SDN 008 BALIKPAPAN UTARA								241.134.000,00							241.134.000,00	
	1	URUSAN PEMERINTAHAN WAJIB YANG BERKAITAN DENGAN PELAYANAN DASAR						241.134.000,00							241.134.000,00	
	1.01	URUSAN PEMERINTAHAN BIDANG PENDIDIKAN						241.134.000,00							241.134.000,00	

NO	KODE	URUSAN / BIDANG URUSAN / PROGRAM / KEGIATAN / SUB KEGIATAN	INDIKATOR PROGRAM / KEGIATAN / SUB KEGIATAN	TARGET AKHIR PERIODE RENSTRA OPD	REALISASI CAPAIAN RENJA OPD TAHUN 2022	PRAKIRAAN CAPAIAN TARGET RENJA OPD TAHUN 2023	CAPAIAN KINERJA DAN KERANGKA PENDANAAN					KELOMPOK SASARAN	PRAKIRAAN MAJU RENCANA TAHUN 2025		PERANGKAT DAERAH PENANGGUNG JAWAB	
							TARGET 2024	PAGU INDIKATIF (Rp)	LOKASI	SUMBER DANA	PRIORITAS		TARGET	PAGU INDIKATIF (Rp)		
											NASIONAL					DAERAH
1	2	3	4	5	6	7	8	9	10	11	12	13	14	15	16	17
1.	1.01.02	PROGRAM PENGELOLAAN PENDIDIKAN	Rata-rata Angka Partisipasi Sekolah (APrS)	-			87,13 %	241.134.000,00						-	241.134.000,00	
	1.01.02.2.01	Pengelolaan Pendidikan Sekolah Dasar	Angka Partisipasi Kasar (APK) SD	-			90,10 %	241.134.000,00			-	Meningkatkan Pemerataan Kualitas Sumber Daya Manusia yang unggul, sehat dan berdaya saing	-	-	241.134.000,00	SDN 008 BALIKPAPAN UTARA
	1.01.02.2.01.0029	Pengelolaan Dana BOS Sekolah Dasar														
			Jumlah Sekolah Dasar yang Mengelola Dana BOS				1 Satuan Pendidikan	241.134.000,00	Kota Balikpapan, Semua Kecamatan, Semua Kel/Desa	DANA TRANSFER UMUM-DANA ALOKASI UMUM	-	Meningkatkan Pemerataan Kualitas Sumber Daya Manusia yang unggul, sehat dan berdaya saing	-		241.134.000,00	SDN 008 BALIKPAPAN UTARA
		SDN 009 BALIKPAPAN UTARA						1.070.374.000,00							1.070.374.000,00	
	1	URUSAN PEMERINTAHAN WAJIB YANG BERKAITAN DENGAN PELAYANAN DASAR						1.070.374.000,00							1.070.374.000,00	
	1.01	URUSAN PEMERINTAHAN BIDANG PENDIDIKAN						1.070.374.000,00							1.070.374.000,00	
1.	1.01.02	PROGRAM PENGELOLAAN PENDIDIKAN	Rata-rata Angka Partisipasi Sekolah (APrS) %	-			87,13 %	1.070.374.000,00						-	1.070.374.000,00	
	1.01.02.2.01	Pengelolaan Pendidikan Sekolah Dasar	Angka Partisipasi Kasar (APK) SD	-			90,10 %	1.070.374.000,00			-	Meningkatkan Pemerataan Kualitas Sumber Daya Manusia yang unggul, sehat dan berdaya saing	-	-	1.070.374.000,00	SDN 009 BALIKPAPAN UTARA
	1.01.02.2.01.0029	Pengelolaan Dana BOS Sekolah Dasar														

NO	KODE	URUSAN / BIDANG URUSAN / PROGRAM / KEGIATAN / SUB KEGIATAN	INDIKATOR PROGRAM / KEGIATAN / SUB KEGIATAN	TARGET AKHIR PERIODE RENSTRA OPD	REALISASI CAPAIAN RENJA OPD TAHUN 2022	PRAKIRAAN CAPAIAN TARGET RENJA OPD TAHUN 2023	CAPAIAN KINERJA DAN KERANGKA PENDANAAN						KELOMPOK SASARAN	PRAKIRAAN MAJU RENCANA TAHUN 2025		PERANGKAT DAERAH PENANGGUNG JAWAB
							TARGET 2024	PAGU INDIKATIF (Rp)	LOKASI	SUMBER DANA	PRIORITAS			TARGET	PAGU INDIKATIF (Rp)	
											NASIONAL	DAERAH				
1	2	3	4	5	6	7	8	9	10	11	12	13	14	15	16	17
			<i>Jumlah Sekolah Dasar yang Mengelola Dana BOS</i>				1 Satuan Pendidikan	1.070.374.000,00	Kota Balikpapan, Semua Kecamatan, Semua Kel/Desa	DANA TRANSFER UMUM-DANA ALOKASI UMUM	-	Meningkatkan Pemerataan Kualitas Sumber Daya Manusia yang unggul, sehat dan berdaya saing	-		1.070.374.000,00	SDN 009 BALIKPAPAN UTARA
SDN 010 BALIKPAPAN UTARA								398.020.000,00							398.020.000,00	
	1	URUSAN PEMERINTAHAN WAJIB YANG BERKAITAN DENGAN PELAYANAN DASAR						398.020.000,00							398.020.000,00	
	1.01	URUSAN PEMERINTAHAN BIDANG PENDIDIKAN						398.020.000,00							398.020.000,00	
1.	1.01.02	PROGRAM PENGELOLAAN PENDIDIKAN	<i>Rata-rata Angka Partisipasi Sekolah (APrS)</i>	-			87,13 %	398.020.000,00						-	398.020.000,00	
	1.01.02.2.01	Pengelolaan Pendidikan Sekolah Dasar	<i>Angka Partisipasi Kasar (APK) SD</i>	-			90,10 %	398.020.000,00			-	Meningkatkan Pemerataan Kualitas Sumber Daya Manusia yang unggul, sehat dan berdaya saing	-	-	398.020.000,00	SDN 010 BALIKPAPAN UTARA
	1.01.02.2.01.0029	Pengelolaan Dana BOS Sekolah Dasar														
			<i>Jumlah Sekolah Dasar yang Mengelola Dana BOS</i>				1 Satuan Pendidikan	398.020.000,00	Kota Balikpapan, Semua Kecamatan, Semua Kel/Desa	DANA TRANSFER UMUM-DANA ALOKASI UMUM	-	Meningkatkan Pemerataan Kualitas Sumber Daya Manusia yang unggul, sehat dan berdaya saing	-		398.020.000,00	SDN 010 BALIKPAPAN UTARA
SDN 011 BALIKPAPAN UTARA								421.982.000,00							421.982.000,00	
	1	URUSAN PEMERINTAHAN WAJIB YANG BERKAITAN DENGAN PELAYANAN DASAR						421.982.000,00							421.982.000,00	
	1.01	URUSAN PEMERINTAHAN BIDANG PENDIDIKAN						421.982.000,00							421.982.000,00	

NO	KODE	URUSAN / BIDANG URUSAN / PROGRAM / KEGIATAN / SUB KEGIATAN	INDIKATOR PROGRAM / KEGIATAN / SUB KEGIATAN	TARGET AKHIR PERIODE RENSTRA OPD	REALISASI CAPAIAN RENJA OPD TAHUN 2022	PRAKIRAAN CAPAIAN TARGET RENJA OPD TAHUN 2023	CAPAIAN KINERJA DAN KERANGKA PENDANAAN						KELOMPOK SASARAN	PRAKIRAAN MAJU RENCANA TAHUN 2025		PERANGKAT DAERAH PENANGGUNG JAWAB
							TARGET 2024	PAGU INDIKATIF (Rp)	LOKASI	SUMBER DANA	PRIORITAS			TARGET	PAGU INDIKATIF (Rp)	
											NASIONAL	DAERAH				
1	2	3	4	5	6	7	8	9	10	11	12	13	14	15	16	17
1.	1.01.02	PROGRAM PENGELOLAAN PENDIDIKAN	Rata-rata Angka Partisipasi Sekolah (APrS)	-			87,13 %	421.982.000,00						-	421.982.000,00	
	1.01.02.2.01	Pengelolaan Pendidikan Sekolah Dasar	Angka Partisipasi Kasar (APK) SD	-			90,10 %	421.982.000,00			-	Meningkatkan Pemerataan Kualitas Sumber Daya Manusia yang unggul, sehat dan berdaya saing	-	-	421.982.000,00	SDN 011 BALIKPAPAN UTARA
	1.01.02.2.01.0029	Pengelolaan Dana BOS Sekolah Dasar														
			Jumlah Sekolah Dasar yang Mengelola Dana BOS				1 Satuan Pendidikan	421.982.000,00	Kota Balikpapan, Semua Kecamatan, Semua Kel/Desa	DANA TRANSFER UMUM-DANA ALOKASI UMUM	-	Meningkatkan Pemerataan Kualitas Sumber Daya Manusia yang unggul, sehat dan berdaya saing	-		421.982.000,00	SDN 011 BALIKPAPAN UTARA
		SDN 012 BALIKPAPAN UTARA						243.972.000,00							243.972.000,00	
	1	URUSAN PEMERINTAHAN WAJIB YANG BERKAITAN DENGAN PELAYANAN DASAR						243.972.000,00							243.972.000,00	
	1.01	URUSAN PEMERINTAHAN BIDANG PENDIDIKAN						243.972.000,00							243.972.000,00	
1.	1.01.02	PROGRAM PENGELOLAAN PENDIDIKAN	Rata-rata Angka Partisipasi Sekolah (APrS)	-			87,13 %	243.972.000,00						-	243.972.000,00	
	1.01.02.2.01	Pengelolaan Pendidikan Sekolah Dasar	Angka Partisipasi Kasar (APK) SD	-			90,10 %	243.972.000,00			-	Meningkatkan Pemerataan Kualitas Sumber Daya Manusia yang unggul, sehat dan berdaya saing	-	-	243.972.000,00	SDN 012 BALIKPAPAN UTARA
	1.01.02.2.01.0029	Pengelolaan Dana BOS Sekolah Dasar														

NO	KODE	URUSAN / BIDANG URUSAN / PROGRAM / KEGIATAN / SUB KEGIATAN	INDIKATOR PROGRAM / KEGIATAN / SUB KEGIATAN	TARGET AKHIR PERIODE RENSTRA OPD	REALISASI CAPAIAN RENJA OPD TAHUN 2022	PRAKIRAAN CAPAIAN TARGET RENJA OPD TAHUN 2023	CAPAIAN KINERJA DAN KERANGKA PENDANAAN						KELOMPOK SASARAN	PRAKIRAAN MAJU RENCANA TAHUN 2025		PERANGKAT DAERAH PENANGGUNG JAWAB
							TARGET 2024	PAGU INDIKATIF (Rp)	LOKASI	SUMBER DANA	PRIORITAS			TARGET	PAGU INDIKATIF (Rp)	
											NASIONAL	DAERAH				
1	2	3	4	5	6	7	8	9	10	11	12	13	14	15	16	17
			<i>Jumlah Sekolah Dasar yang Mengelola Dana BOS</i>				1 Satuan Pendidikan	243.972.000,00	Kota Balikpapan, Semua Kecamatan, Semua Kel/Desa	DANA TRANSFER UMUM-DANA ALOKASI UMUM	-	Meningkatkan Pemerataan Kualitas Sumber Daya Manusia yang unggul, sehat dan berdaya saing	-		243.972.000,00	SDN 012 BALIKPAPAN UTARA
SDN 013 BALIKPAPAN UTARA								315.496.000,00							315.496.000,00	
	1	URUSAN PEMERINTAHAN WAJIB YANG BERKAITAN DENGAN PELAYANAN DASAR						315.496.000,00							315.496.000,00	
	1.01	URUSAN PEMERINTAHAN BIDANG PENDIDIKAN						315.496.000,00							315.496.000,00	
1.	1.01.02	PROGRAM PENGELOLAAN PENDIDIKAN	<i>Rata-rata Angka Partisipasi Sekolah (APrS)</i>	-			87,13 %	315.496.000,00						-	315.496.000,00	
	1.01.02.2.01	Pengelolaan Pendidikan Sekolah Dasar	<i>Angka Partisipasi Kasar (APK) SD</i>	-			90,10 %	315.496.000,00			-	Meningkatkan Pemerataan Kualitas Sumber Daya Manusia yang unggul, sehat dan berdaya saing	-	-	315.496.000,00	SDN 013 BALIKPAPAN UTARA
	1.01.02.2.01.0029	Pengelolaan Dana BOS Sekolah Dasar														
			<i>Jumlah Sekolah Dasar yang Mengelola Dana BOS</i>				1 Satuan Pendidikan	315.496.000,00	Kota Balikpapan, Semua Kecamatan, Semua Kel/Desa	DANA TRANSFER UMUM-DANA ALOKASI UMUM	-	Meningkatkan Pemerataan Kualitas Sumber Daya Manusia yang unggul, sehat dan berdaya saing	-		315.496.000,00	SDN 013 BALIKPAPAN UTARA
SDN 014 BALIKPAPAN UTARA								259.134.000,00							259.134.000,00	
	1	URUSAN PEMERINTAHAN WAJIB YANG BERKAITAN DENGAN PELAYANAN DASAR						259.134.000,00							259.134.000,00	
	1.01	URUSAN PEMERINTAHAN BIDANG PENDIDIKAN						259.134.000,00							259.134.000,00	

NO	KODE	URUSAN / BIDANG URUSAN / PROGRAM / KEGIATAN / SUB KEGIATAN	INDIKATOR PROGRAM / KEGIATAN / SUB KEGIATAN	TARGET AKHIR PERIODE RENSTRA OPD	REALISASI CAPAIAN RENJA OPD TAHUN 2022	PRAKIRAAN CAPAIAN TARGET RENJA OPD TAHUN 2023	CAPAIAN KINERJA DAN KERANGKA PENDANAAN						KELOMPOK SASARAN	PRAKIRAAN MAJU RENCANA TAHUN 2025		PERANGKAT DAERAH PENANGGUNG JAWAB
							TARGET 2024	PAGU INDIKATIF (Rp)	LOKASI	SUMBER DANA	PRIORITAS			TARGET	PAGU INDIKATIF (Rp)	
											NASIONAL	DAERAH				
1	2	3	4	5	6	7	8	9	10	11	12	13	14	15	16	17
1.	1.01.02	PROGRAM PENGELOLAAN PENDIDIKAN	Rata-rata Angka Partisipasi Sekolah (APrS)	-			87,13 %	259.134.000,00						-	259.134.000,00	
	1.01.02.2.01	Pengelolaan Pendidikan Sekolah Dasar	Angka Partisipasi Kasar (APK) SD	-			90,10 %	259.134.000,00			-	Meningkatkan Pemerataan Kualitas Sumber Daya Manusia yang unggul, sehat dan berdaya saing	-	-	259.134.000,00	SDN 014 BALIKPAPAN UTARA
	1.01.02.2.01.0029	Pengelolaan Dana BOS Sekolah Dasar														
			Jumlah Sekolah Dasar yang Mengelola Dana BOS				1 Satuan Pendidikan	259.134.000,00	Kota Balikpapan, Semua Kecamatan, Semua Kel/Desa	DANA TRANSFER UMUM-DANA ALOKASI UMUM	-	Meningkatkan Pemerataan Kualitas Sumber Daya Manusia yang unggul, sehat dan berdaya saing	-		259.134.000,00	SDN 014 BALIKPAPAN UTARA
		SDN 015 BALIKPAPAN UTARA						425.182.000,00							425.182.000,00	
	1	URUSAN PEMERINTAHAN WAJIB YANG BERKAITAN DENGAN PELAYANAN DASAR						425.182.000,00							425.182.000,00	
	1.01	URUSAN PEMERINTAHAN BIDANG PENDIDIKAN						425.182.000,00							425.182.000,00	
1.	1.01.02	PROGRAM PENGELOLAAN PENDIDIKAN	Rata-rata Angka Partisipasi Sekolah (APrS)	-			87,13 %	425.182.000,00						-	425.182.000,00	
	1.01.02.2.01	Pengelolaan Pendidikan Sekolah Dasar	Angka Partisipasi Kasar (APK) SD	-			90,10 %	425.182.000,00			-	Meningkatkan Pemerataan Kualitas Sumber Daya Manusia yang unggul, sehat dan berdaya saing	-	-	425.182.000,00	SDN 015 BALIKPAPAN UTARA
	1.01.02.2.01.0029	Pengelolaan Dana BOS Sekolah Dasar														

NO	KODE	URUSAN / BIDANG URUSAN / PROGRAM / KEGIATAN / SUB KEGIATAN	INDIKATOR PROGRAM / KEGIATAN / SUB KEGIATAN	TARGET AKHIR PERIODE RENSTRA OPD	REALISASI CAPAIAN RENJA OPD TAHUN 2022	PRAKIRAAN CAPAIAN TARGET RENJA OPD TAHUN 2023	CAPAIAN KINERJA DAN KERANGKA PENDANAAN						KELOMPOK SASARAN	PRAKIRAAN MAJU RENCANA TAHUN 2025		PERANGKAT DAERAH PENANGGUNG JAWAB
							TARGET 2024	PAGU INDIKATIF (Rp)	LOKASI	SUMBER DANA	PRIORITAS			TARGET	PAGU INDIKATIF (Rp)	
											NASIONAL	DAERAH				
1	2	3	4	5	6	7	8	9	10	11	12	13	14	15	16	17
			<i>Jumlah Sekolah Dasar yang Mengelola Dana BOS</i>				1 Satuan Pendidikan	425.182.000,00	Kota Balikpapan, Semua Kecamatan, Semua Kel/Desa	DANA TRANSFER UMUM-DANA ALOKASI UMUM	-	Meningkatkan Pemerataan Kualitas Sumber Daya Manusia yang unggul, sehat dan berdaya saing	-		425.182.000,00	SDN 015 BALIKPAPAN UTARA
SDN 016 BALIKPAPAN UTARA								558.830.000,00							558.830.000,00	
	1	URUSAN PEMERINTAHAN WAJIB YANG BERKAITAN DENGAN PELAYANAN DASAR						558.830.000,00							558.830.000,00	
	1.01	URUSAN PEMERINTAHAN BIDANG PENDIDIKAN						558.830.000,00							558.830.000,00	
1.	1.01.02	PROGRAM PENGELOLAAN PENDIDIKAN	<i>Rata-rata Angka Partisipasi Sekolah (APrS)</i>	-			87,13 %	558.830.000,00						-	558.830.000,00	
	1.01.02.2.01	Pengelolaan Pendidikan Sekolah Dasar	<i>Angka Partisipasi Kasar (APK) SD</i>	-			90,10 %	558.830.000,00			-	Meningkatkan Pemerataan Kualitas Sumber Daya Manusia yang unggul, sehat dan berdaya saing	-	-	558.830.000,00	SDN 016 BALIKPAPAN UTARA
	1.01.02.2.01.0029	Pengelolaan Dana BOS Sekolah Dasar														
			<i>Jumlah Sekolah Dasar yang Mengelola Dana BOS</i>				1 Satuan Pendidikan	558.830.000,00	Kota Balikpapan, Semua Kecamatan, Semua Kel/Desa	DANA TRANSFER UMUM-DANA ALOKASI UMUM	-	Meningkatkan Pemerataan Kualitas Sumber Daya Manusia yang unggul, sehat dan berdaya saing	-		558.830.000,00	SDN 016 BALIKPAPAN UTARA
SDN 017 BALIKPAPAN UTARA								552.468.000,00							552.468.000,00	
	1	URUSAN PEMERINTAHAN WAJIB YANG BERKAITAN DENGAN PELAYANAN DASAR						552.468.000,00							552.468.000,00	
	1.01	URUSAN PEMERINTAHAN BIDANG PENDIDIKAN						552.468.000,00							552.468.000,00	

NO	KODE	URUSAN / BIDANG URUSAN / PROGRAM / KEGIATAN / SUB KEGIATAN	INDIKATOR PROGRAM / KEGIATAN / SUB KEGIATAN	TARGET AKHIR PERIODE RENSTRA OPD	REALISASI CAPAIAN RENJA OPD TAHUN 2022	PRAKIRAAN CAPAIAN TARGET RENJA OPD TAHUN 2023	CAPAIAN KINERJA DAN KERANGKA PENDANAAN						KELOMPOK SASARAN	PRAKIRAAN MAJU RENCANA TAHUN 2025		PERANGKAT DAERAH PENANGGUNG JAWAB
							TARGET 2024	PAGU INDIKATIF (Rp)	LOKASI	SUMBER DANA	PRIORITAS			TARGET	PAGU INDIKATIF (Rp)	
											NASIONAL	DAERAH				
1	2	3	4	5	6	7	8	9	10	11	12	13	14	15	16	17
1.	1.01.02	PROGRAM PENGELOLAAN PENDIDIKAN	Rata-rata Angka Partisipasi Sekolah (APrS)	-			87,13 %	552.468.000,00						-	552.468.000,00	
	1.01.02.2.01	Pengelolaan Pendidikan Sekolah Dasar	Angka Partisipasi Kasar (APK) SD	-			90,10 %	552.468.000,00			-	Meningkatkan Pemerataan Kualitas Sumber Daya Manusia yang unggul, sehat dan berdaya saing	-	-	552.468.000,00	SDN 017 BALIKPAPAN UTARA
	1.01.02.2.01.0029	Pengelolaan Dana BOS Sekolah Dasar														
			Jumlah Sekolah Dasar yang Mengelola Dana BOS				1 Satuan Pendidikan	552.468.000,00	Kota Balikpapan, Semua Kecamatan, Semua Kel/Desa	DANA TRANSFER UMUM-DANA ALOKASI UMUM	-	Meningkatkan Pemerataan Kualitas Sumber Daya Manusia yang unggul, sehat dan berdaya saing	-		552.468.000,00	SDN 017 BALIKPAPAN UTARA
		SDN 018 BALIKPAPAN UTARA						363.258.000,00							363.258.000,00	
	1	URUSAN PEMERINTAHAN WAJIB YANG BERKAITAN DENGAN PELAYANAN DASAR						363.258.000,00							363.258.000,00	
	1.01	URUSAN PEMERINTAHAN BIDANG PENDIDIKAN						363.258.000,00							363.258.000,00	
1.	1.01.02	PROGRAM PENGELOLAAN PENDIDIKAN	Rata-rata Angka Partisipasi Sekolah (APrS)	-			87,13 %	363.258.000,00						-	363.258.000,00	
	1.01.02.2.01	Pengelolaan Pendidikan Sekolah Dasar	Angka Partisipasi Kasar (APK) SD	-			90,10 %	363.258.000,00			-	Meningkatkan Pemerataan Kualitas Sumber Daya Manusia yang unggul, sehat dan berdaya saing	-	-	363.258.000,00	SDN 018 BALIKPAPAN UTARA
	1.01.02.2.01.0029	Pengelolaan Dana BOS Sekolah Dasar														

NO	KODE	URUSAN / BIDANG URUSAN / PROGRAM / KEGIATAN / SUB KEGIATAN	INDIKATOR PROGRAM / KEGIATAN / SUB KEGIATAN	TARGET AKHIR PERIODE RENSTRA OPD	REALISASI CAPAIAN RENJA OPD TAHUN 2022	PRAKIRAAN CAPAIAN TARGET RENJA OPD TAHUN 2023	CAPAIAN KINERJA DAN KERANGKA PENDANAAN						KELOMPOK SASARAN	PRAKIRAAN MAJU RENCANA TAHUN 2025		PERANGKAT DAERAH PENANGGUNG JAWAB
							TARGET 2024	PAGU INDIKATIF (Rp)	LOKASI	SUMBER DANA	PRIORITAS			TARGET	PAGU INDIKATIF (Rp)	
											NASIONAL	DAERAH				
1	2	3	4	5	6	7	8	9	10	11	12	13	14	15	16	17
			<i>Jumlah Sekolah Dasar yang Mengelola Dana BOS</i>				1 Satuan Pendidikan	363.258.000,00	Kota Balikpapan, Semua Kecamatan, Semua Kel/Desa	DANA TRANSFER UMUM-DANA ALOKASI UMUM	-	Meningkatkan Pemerataan Kualitas Sumber Daya Manusia yang unggul, sehat dan berdaya saing	-		363.258.000,00	SDN 018 BALIKPAPAN UTARA
SDN 019 BALIKPAPAN UTARA								270.134.000,00							270.134.000,00	
	1	URUSAN PEMERINTAHAN WAJIB YANG BERKAITAN DENGAN PELAYANAN DASAR						270.134.000,00							270.134.000,00	
	1.01	URUSAN PEMERINTAHAN BIDANG PENDIDIKAN						270.134.000,00							270.134.000,00	
1.	1.01.02	PROGRAM PENGELOLAAN PENDIDIKAN	<i>Rata-rata Angka Partisipasi Sekolah (APrS)</i>	-			87,13 %	270.134.000,00						-	270.134.000,00	
	1.01.02.2.01	Pengelolaan Pendidikan Sekolah Dasar	<i>Angka Partisipasi Kasar (APK) SD</i>	-			90,10 %	270.134.000,00			-	Meningkatkan Pemerataan Kualitas Sumber Daya Manusia yang unggul, sehat dan berdaya saing	-	-	270.134.000,00	SDN 019 BALIKPAPAN UTARA
	1.01.02.2.01.0029	Pengelolaan Dana BOS Sekolah Dasar														
			<i>Jumlah Sekolah Dasar yang Mengelola Dana BOS</i>				1 Satuan Pendidikan	270.134.000,00	Kota Balikpapan, Semua Kecamatan, Semua Kel/Desa	DANA TRANSFER UMUM-DANA ALOKASI UMUM	-	Meningkatkan Pemerataan Kualitas Sumber Daya Manusia yang unggul, sehat dan berdaya saing	-		270.134.000,00	SDN 019 BALIKPAPAN UTARA
SDN 020 BALIKPAPAN UTARA								916.526.000,00							916.526.000,00	
	1	URUSAN PEMERINTAHAN WAJIB YANG BERKAITAN DENGAN PELAYANAN DASAR						916.526.000,00							916.526.000,00	
	1.01	URUSAN PEMERINTAHAN BIDANG PENDIDIKAN						916.526.000,00							916.526.000,00	

NO	KODE	URUSAN / BIDANG URUSAN / PROGRAM / KEGIATAN / SUB KEGIATAN	INDIKATOR PROGRAM / KEGIATAN / SUB KEGIATAN	TARGET AKHIR PERIODE RENSTRA OPD	REALISASI CAPAIAN RENJA OPD TAHUN 2022	PRAKIRAAN CAPAIAN TARGET RENJA OPD TAHUN 2023	CAPAIAN KINERJA DAN KERANGKA PENDANAAN						KELOMPOK SASARAN	PRAKIRAAN MAJU RENCANA TAHUN 2025		PERANGKAT DAERAH PENANGGUNG JAWAB
							TARGET 2024	PAGU INDIKATIF (Rp)	LOKASI	SUMBER DANA	PRIORITAS			TARGET	PAGU INDIKATIF (Rp)	
											NASIONAL	DAERAH				
1	2	3	4	5	6	7	8	9	10	11	12	13	14	15	16	17
1.	1.01.02	PROGRAM PENGELOLAAN PENDIDIKAN	Rata-rata Angka Partisipasi Sekolah (APrS)	-			87,13 %	916.526.000,00						-	916.526.000,00	
	1.01.02.2.01	Pengelolaan Pendidikan Sekolah Dasar	Angka Partisipasi Kasar (APK) SD	-			90,10 %	916.526.000,00			-	Meningkatkan Pemerataan Kualitas Sumber Daya Manusia yang unggul, sehat dan berdaya saing	-	-	916.526.000,00	SDN 020 BALIKPAPAN UTARA
	1.01.02.2.01.0029	Pengelolaan Dana BOS Sekolah Dasar														
			Jumlah Sekolah Dasar yang Mengelola Dana BOS				1 Satuan Pendidikan	916.526.000,00	Kota Balikpapan, Semua Kecamatan, Semua Kel/Desa	DANA TRANSFER UMUM-DANA ALOKASI UMUM	-	Meningkatkan Pemerataan Kualitas Sumber Daya Manusia yang unggul, sehat dan berdaya saing	-		916.526.000,00	SDN 020 BALIKPAPAN UTARA
		SDN 021 BALIKPAPAN UTARA						472.544.000,00							472.544.000,00	
	1	URUSAN PEMERINTAHAN WAJIB YANG BERKAITAN DENGAN PELAYANAN DASAR						472.544.000,00							472.544.000,00	
	1.01	URUSAN PEMERINTAHAN BIDANG PENDIDIKAN						472.544.000,00							472.544.000,00	
1.	1.01.02	PROGRAM PENGELOLAAN PENDIDIKAN	Rata-rata Angka Partisipasi Sekolah (APrS)	-			87,13 %	472.544.000,00						-	472.544.000,00	
	1.01.02.2.01	Pengelolaan Pendidikan Sekolah Dasar	Angka Partisipasi Kasar (APK) SD	-			90,10 %	472.544.000,00			-	Meningkatkan Pemerataan Kualitas Sumber Daya Manusia yang unggul, sehat dan berdaya saing	-	-	472.544.000,00	SDN 021 BALIKPAPAN UTARA
	1.01.02.2.01.0029	Pengelolaan Dana BOS Sekolah Dasar														

NO	KODE	URUSAN / BIDANG URUSAN / PROGRAM / KEGIATAN / SUB KEGIATAN	INDIKATOR PROGRAM / KEGIATAN / SUB KEGIATAN	TARGET AKHIR PERIODE RENSTRA OPD	REALISASI CAPAIAN RENJA OPD TAHUN 2022	PRAKIRAAN CAPAIAN TARGET RENJA OPD TAHUN 2023	CAPAIAN KINERJA DAN KERANGKA PENDANAAN						KELOMPOK SASARAN	PRAKIRAAN MAJU RENCANA TAHUN 2025		PERANGKAT DAERAH PENANGGUNG JAWAB
							TARGET 2024	PAGU INDIKATIF (Rp)	LOKASI	SUMBER DANA	PRIORITAS			TARGET	PAGU INDIKATIF (Rp)	
											NASIONAL	DAERAH				
1	2	3	4	5	6	7	8	9	10	11	12	13	14	15	16	17
			<i>Jumlah Sekolah Dasar yang Mengelola Dana BOS</i>				1 Satuan Pendidikan	472.544.000,00	Kota Balikpapan, Semua Kecamatan, Semua Kel/Desa	DANA TRANSFER UMUM-DANA ALOKASI UMUM	-	Meningkatkan Pemerataan Kualitas Sumber Daya Manusia yang unggul, sehat dan berdaya saing	-		472.544.000,00	SDN 021 BALIKPAPAN UTARA
SDN 022 BALIKPAPAN UTARA								382.926.000,00							382.926.000,00	
	1	URUSAN PEMERINTAHAN WAJIB YANG BERKAITAN DENGAN PELAYANAN DASAR						382.926.000,00							382.926.000,00	
	1.01	URUSAN PEMERINTAHAN BIDANG PENDIDIKAN						382.926.000,00							382.926.000,00	
1.	1.01.02	PROGRAM PENGELOLAAN PENDIDIKAN	<i>Rata-rata Angka Partisipasi Sekolah (APrS)</i>	-			87,13 %	382.926.000,00						-	382.926.000,00	
	1.01.02.2.01	Pengelolaan Pendidikan Sekolah Dasar	<i>Angka Partisipasi Kasar (APK) SD</i>	-			90,10 %	382.926.000,00			-	Meningkatkan Pemerataan Kualitas Sumber Daya Manusia yang unggul, sehat dan berdaya saing	-	-	382.926.000,00	SDN 022 BALIKPAPAN UTARA
	1.01.02.2.01.0029	Pengelolaan Dana BOS Sekolah Dasar														
			<i>Jumlah Sekolah Dasar yang Mengelola Dana BOS</i>				1 Satuan Pendidikan	382.926.000,00	Kota Balikpapan, Semua Kecamatan, Semua Kel/Desa	DANA TRANSFER UMUM-DANA ALOKASI UMUM	-	Meningkatkan Pemerataan Kualitas Sumber Daya Manusia yang unggul, sehat dan berdaya saing	-		382.926.000,00	SDN 022 BALIKPAPAN UTARA
SDN 023 BALIKPAPAN UTARA								224.972.000,00							224.972.000,00	
	1	URUSAN PEMERINTAHAN WAJIB YANG BERKAITAN DENGAN PELAYANAN DASAR						224.972.000,00							224.972.000,00	
	1.01	URUSAN PEMERINTAHAN BIDANG PENDIDIKAN						224.972.000,00							224.972.000,00	

NO	KODE	URUSAN / BIDANG URUSAN / PROGRAM / KEGIATAN / SUB KEGIATAN	INDIKATOR PROGRAM / KEGIATAN / SUB KEGIATAN	TARGET AKHIR PERIODE RENSTRA OPD	REALISASI CAPAIAN RENJA OPD TAHUN 2022	PRAKIRAAN CAPAIAN TARGET RENJA OPD TAHUN 2023	CAPAIAN KINERJA DAN KERANGKA PENDANAAN						KELOMPOK SASARAN	PRAKIRAAN MAJU RENCANA TAHUN 2025		PERANGKAT DAERAH PENANGGUNG JAWAB
							TARGET 2024	PAGU INDIKATIF (Rp)	LOKASI	SUMBER DANA	PRIORITAS			TARGET	PAGU INDIKATIF (Rp)	
											NASIONAL	DAERAH				
1	2	3	4	5	6	7	8	9	10	11	12	13	14	15	16	17
1.	1.01.02	PROGRAM PENGELOLAAN PENDIDIKAN	Rata-rata Angka Partisipasi Sekolah (APrS)	-			87,13 %	224.972.000,00						-	224.972.000,00	
	1.01.02.2.01	Pengelolaan Pendidikan Sekolah Dasar	Angka Partisipasi Kasar (APK) SD	-			90,10 %	224.972.000,00			-	Meningkatkan Pemerataan Kualitas Sumber Daya Manusia yang unggul, sehat dan berdaya saing	-	-	224.972.000,00	SDN 023 BALIKPAPAN UTARA
	1.01.02.2.01.0029	Pengelolaan Dana BOS Sekolah Dasar														
			Jumlah Sekolah Dasar yang Mengelola Dana BOS				1 Satuan Pendidikan	224.972.000,00	Kota Balikpapan, Semua Kecamatan, Semua Kel/Desa	DANA TRANSFER UMUM-DANA ALOKASI UMUM	-	Meningkatkan Pemerataan Kualitas Sumber Daya Manusia yang unggul, sehat dan berdaya saing	-		224.972.000,00	SDN 023 BALIKPAPAN UTARA
		SDN 024 BALIKPAPAN UTARA						432.182.000,00							432.182.000,00	
	1	URUSAN PEMERINTAHAN WAJIB YANG BERKAITAN DENGAN PELAYANAN DASAR						432.182.000,00							432.182.000,00	
	1.01	URUSAN PEMERINTAHAN BIDANG PENDIDIKAN						432.182.000,00							432.182.000,00	
1.	1.01.02	PROGRAM PENGELOLAAN PENDIDIKAN	Rata-rata Angka Partisipasi Sekolah (APrS)	-			87,13 %	432.182.000,00						-	432.182.000,00	
	1.01.02.2.01	Pengelolaan Pendidikan Sekolah Dasar	Angka Partisipasi Kasar (APK) SD	-			90,10 %	432.182.000,00			-	Meningkatkan Pemerataan Kualitas Sumber Daya Manusia yang unggul, sehat dan berdaya saing	-	-	432.182.000,00	SDN 024 BALIKPAPAN UTARA
	1.01.02.2.01.0029	Pengelolaan Dana BOS Sekolah Dasar														

NO	KODE	URUSAN / BIDANG URUSAN / PROGRAM / KEGIATAN / SUB KEGIATAN	INDIKATOR PROGRAM / KEGIATAN / SUB KEGIATAN	TARGET AKHIR PERIODE RENSTRA OPD	REALISASI CAPAIAN RENJA OPD TAHUN 2022	PRAKIRAAN CAPAIAN TARGET RENJA OPD TAHUN 2023	CAPAIAN KINERJA DAN KERANGKA PENDANAAN						KELOMPOK SASARAN	PRAKIRAAN MAJU RENCANA TAHUN 2025		PERANGKAT DAERAH PENANGGUNG JAWAB
							TARGET 2024	PAGU INDIKATIF (Rp)	LOKASI	SUMBER DANA	PRIORITAS			TARGET	PAGU INDIKATIF (Rp)	
											NASIONAL	DAERAH				
1	2	3	4	5	6	7	8	9	10	11	12	13	14	15	16	17
			<i>Jumlah Sekolah Dasar yang Mengelola Dana BOS</i>				1 Satuan Pendidikan	432.182.000,00	Kota Balikpapan, Semua Kecamatan, Semua Kel/Desa	DANA TRANSFER UMUM-DANA ALOKASI UMUM	-	Meningkatkan Pemerataan Kualitas Sumber Daya Manusia yang unggul, sehat dan berdaya saing	-		432.182.000,00	SDN 024 BALIKPAPAN UTARA
SDN 025 BALIKPAPAN UTARA								233.572.000,00							233.572.000,00	
	1	URUSAN PEMERINTAHAN WAJIB YANG BERKAITAN DENGAN PELAYANAN DASAR						233.572.000,00							233.572.000,00	
	1.01	URUSAN PEMERINTAHAN BIDANG PENDIDIKAN						233.572.000,00							233.572.000,00	
1.	1.01.02	PROGRAM PENGELOLAAN PENDIDIKAN	<i>Rata-rata Angka Partisipasi Sekolah (APrS)</i>	-			87,13 %	233.572.000,00						-	233.572.000,00	
	1.01.02.2.01	Pengelolaan Pendidikan Sekolah Dasar	<i>Angka Partisipasi Kasar (APK) SD</i>	-			90,10 %	233.572.000,00			-	Meningkatkan Pemerataan Kualitas Sumber Daya Manusia yang unggul, sehat dan berdaya saing	-	-	233.572.000,00	SDN 025 BALIKPAPAN UTARA
	1.01.02.2.01.0029	Pengelolaan Dana BOS Sekolah Dasar														
			<i>Jumlah Sekolah Dasar yang Mengelola Dana BOS</i>				1 Satuan Pendidikan	233.572.000,00	Kota Balikpapan, Semua Kecamatan, Semua Kel/Desa	DANA TRANSFER UMUM-DANA ALOKASI UMUM	-	Meningkatkan Pemerataan Kualitas Sumber Daya Manusia yang unggul, sehat dan berdaya saing	-		233.572.000,00	SDN 025 BALIKPAPAN UTARA
SDN 026 BALIKPAPAN UTARA								229.534.000,00							229.534.000,00	
	1	URUSAN PEMERINTAHAN WAJIB YANG BERKAITAN DENGAN PELAYANAN DASAR						229.534.000,00							229.534.000,00	
	1.01	URUSAN PEMERINTAHAN BIDANG PENDIDIKAN						229.534.000,00							229.534.000,00	

NO	KODE	URUSAN / BIDANG URUSAN / PROGRAM / KEGIATAN / SUB KEGIATAN	INDIKATOR PROGRAM / KEGIATAN / SUB KEGIATAN	TARGET AKHIR PERIODE RENSTRA OPD	REALISASI CAPAIAN RENJA OPD TAHUN 2022	PRAKIRAAN CAPAIAN TARGET RENJA OPD TAHUN 2023	CAPAIAN KINERJA DAN KERANGKA PENDANAAN						KELOMPOK SASARAN	PRAKIRAAN MAJU RENCANA TAHUN 2025		PERANGKAT DAERAH PENANGGUNG JAWAB
							TARGET 2024	PAGU INDIKATIF (Rp)	LOKASI	SUMBER DANA	PRIORITAS			TARGET	PAGU INDIKATIF (Rp)	
											NASIONAL	DAERAH				
1	2	3	4	5	6	7	8	9	10	11	12	13	14	15	16	17
1.	1.01.02	PROGRAM PENGELOLAAN PENDIDIKAN	Rata-rata Angka Partisipasi Sekolah (APrS)	-			87,13 %	229.534.000,00						-	229.534.000,00	
	1.01.02.2.01	Pengelolaan Pendidikan Sekolah Dasar	Angka Partisipasi Kasar (APK) SD	-			90,10 %	229.534.000,00			-	Meningkatkan Pemerataan Kualitas Sumber Daya Manusia yang unggul, sehat dan berdaya saing	-	-	229.534.000,00	SDN 026 BALIKPAPAN UTARA
	1.01.02.2.01.0029	Pengelolaan Dana BOS Sekolah Dasar														
			Jumlah Sekolah Dasar yang Mengelola Dana BOS				1 Satuan Pendidikan	229.534.000,00	Kota Balikpapan, Semua Kecamatan, Semua Kel/Desa	DANA TRANSFER UMUM-DANA ALOKASI UMUM	-	Meningkatkan Pemerataan Kualitas Sumber Daya Manusia yang unggul, sehat dan berdaya saing	-		229.534.000,00	SDN 026 BALIKPAPAN UTARA
		SDN 027 BALIKPAPAN UTARA						790.478.000,00							790.478.000,00	
	1	URUSAN PEMERINTAHAN WAJIB YANG BERKAITAN DENGAN PELAYANAN DASAR						790.478.000,00							790.478.000,00	
	1.01	URUSAN PEMERINTAHAN BIDANG PENDIDIKAN						790.478.000,00							790.478.000,00	
1.	1.01.02	PROGRAM PENGELOLAAN PENDIDIKAN	Rata-rata Angka Partisipasi Sekolah (APrS)	-			87,13 %	790.478.000,00						-	790.478.000,00	
	1.01.02.2.01	Pengelolaan Pendidikan Sekolah Dasar	Angka Partisipasi Kasar (APK) SD	-			90,10 %	790.478.000,00			-	Meningkatkan Pemerataan Kualitas Sumber Daya Manusia yang unggul, sehat dan berdaya saing	-	-	790.478.000,00	SDN 027 BALIKPAPAN UTARA
	1.01.02.2.01.0029	Pengelolaan Dana BOS Sekolah Dasar														

NO	KODE	URUSAN / BIDANG URUSAN / PROGRAM / KEGIATAN / SUB KEGIATAN	INDIKATOR PROGRAM / KEGIATAN / SUB KEGIATAN	TARGET AKHIR PERIODE RENSTRA OPD	REALISASI CAPAIAN RENJA OPD TAHUN 2022	PRAKIRAAN CAPAIAN TARGET RENJA OPD TAHUN 2023	CAPAIAN KINERJA DAN KERANGKA PENDANAAN						KELOMPOK SASARAN	PRAKIRAAN MAJU RENCANA TAHUN 2025		PERANGKAT DAERAH PENANGGUNG JAWAB
							TARGET 2024	PAGU INDIKATIF (Rp)	LOKASI	SUMBER DANA	PRIORITAS			TARGET	PAGU INDIKATIF (Rp)	
											NASIONAL	DAERAH				
1	2	3	4	5	6	7	8	9	10	11	12	13	14	15	16	17
			<i>Jumlah Sekolah Dasar yang Mengelola Dana BOS</i>				1 Satuan Pendidikan	790.478.000,00	Kota Balikpapan, Semua Kecamatan, Semua Kel/Desa	DANA TRANSFER UMUM-DANA ALOKASI UMUM	-	Meningkatkan Pemerataan Kualitas Sumber Daya Manusia yang unggul, sehat dan berdaya saing	-		790.478.000,00	SDN 027 BALIKPAPAN UTARA
		SDN 028 BALIKPAPAN UTARA						240.334.000,00							240.334.000,00	
	1	URUSAN PEMERINTAHAN WAJIB YANG BERKAITAN DENGAN PELAYANAN DASAR						240.334.000,00							240.334.000,00	
	1.01	URUSAN PEMERINTAHAN BIDANG PENDIDIKAN						240.334.000,00							240.334.000,00	
1.	1.01.02	PROGRAM PENGELOLAAN PENDIDIKAN	<i>Rata-rata Angka Partisipasi Sekolah (APrS)</i>	-			87,13 %	240.334.000,00						-	240.334.000,00	
	1.01.02.2.01	Pengelolaan Pendidikan Sekolah Dasar	<i>Angka Partisipasi Kasar (APK) SD</i>	-			90,10 %	240.334.000,00			-	Meningkatkan Pemerataan Kualitas Sumber Daya Manusia yang unggul, sehat dan berdaya saing	-	-	240.334.000,00	SDN 028 BALIKPAPAN UTARA
	1.01.02.2.01.0029	Pengelolaan Dana BOS Sekolah Dasar														
			<i>Jumlah Sekolah Dasar yang Mengelola Dana BOS</i>				1 Satuan Pendidikan	240.334.000,00	Kota Balikpapan, Semua Kecamatan, Semua Kel/Desa	DANA TRANSFER UMUM-DANA ALOKASI UMUM	-	Meningkatkan Pemerataan Kualitas Sumber Daya Manusia yang unggul, sehat dan berdaya saing	-		240.334.000,00	SDN 028 BALIKPAPAN UTARA
		SDN 029 BALIKPAPAN UTARA						467.106.000,00							467.106.000,00	
	1	URUSAN PEMERINTAHAN WAJIB YANG BERKAITAN DENGAN PELAYANAN DASAR						467.106.000,00							467.106.000,00	
	1.01	URUSAN PEMERINTAHAN BIDANG PENDIDIKAN						467.106.000,00							467.106.000,00	

NO	KODE	URUSAN / BIDANG URUSAN / PROGRAM / KEGIATAN / SUB KEGIATAN	INDIKATOR PROGRAM / KEGIATAN / SUB KEGIATAN	TARGET AKHIR PERIODE RENSTRA OPD	REALISASI CAPAIAN RENJA OPD TAHUN 2022	PRAKIRAAN CAPAIAN TARGET RENJA OPD TAHUN 2023	CAPAIAN KINERJA DAN KERANGKA PENDANAAN						KELOMPOK SASARAN	PRAKIRAAN MAJU RENCANA TAHUN 2025		PERANGKAT DAERAH PENANGGUNG JAWAB
							TARGET 2024	PAGU INDIKATIF (Rp)	LOKASI	SUMBER DANA	PRIORITAS			TARGET	PAGU INDIKATIF (Rp)	
											NASIONAL	DAERAH				
1	2	3	4	5	6	7	8	9	10	11	12	13	14	15	16	17
1.	1.01.02	PROGRAM PENGELOLAAN PENDIDIKAN	Rata-rata Angka Partisipasi Sekolah (APrS)	-			87,13 %	467.106.000,00						-	467.106.000,00	
	1.01.02.2.01	Pengelolaan Pendidikan Sekolah Dasar	Angka Partisipasi Kasar (APK) SD	-			90,10 %	467.106.000,00			-	Meningkatkan Pemerataan Kualitas Sumber Daya Manusia yang unggul, sehat dan berdaya saing	-	-	467.106.000,00	SDN 029 BALIKPAPAN UTARA
	1.01.02.2.01.0029	Pengelolaan Dana BOS Sekolah Dasar														
			Jumlah Sekolah Dasar yang Mengelola Dana BOS				1 Satuan Pendidikan	467.106.000,00	Kota Balikpapan, Semua Kecamatan, Semua Kel/Desa	DANA TRANSFER UMUM-DANA ALOKASI UMUM	-	Meningkatkan Pemerataan Kualitas Sumber Daya Manusia yang unggul, sehat dan berdaya saing	-		467.106.000,00	SDN 029 BALIKPAPAN UTARA
		SDN 030 BALIKPAPAN UTARA						684.991.400,00							684.991.400,00	
	1	URUSAN PEMERINTAHAN WAJIB YANG BERKAITAN DENGAN PELAYANAN DASAR						684.991.400,00							684.991.400,00	
	1.01	URUSAN PEMERINTAHAN BIDANG PENDIDIKAN						684.991.400,00							684.991.400,00	
1.	1.01.02	PROGRAM PENGELOLAAN PENDIDIKAN	Rata-rata Angka Partisipasi Sekolah (APrS)	-			87,13 %	684.991.400,00						-	684.991.400,00	
	1.01.02.2.01	Pengelolaan Pendidikan Sekolah Dasar	Angka Partisipasi Kasar (APK) SD	-			90,10 %	684.991.400,00			-	Meningkatkan Pemerataan Kualitas Sumber Daya Manusia yang unggul, sehat dan berdaya saing	-	-	684.991.400,00	SDN 030 BALIKPAPAN UTARA
	1.01.02.2.01.0029	Pengelolaan Dana BOS Sekolah Dasar														

NO	KODE	URUSAN / BIDANG URUSAN / PROGRAM / KEGIATAN / SUB KEGIATAN	INDIKATOR PROGRAM / KEGIATAN / SUB KEGIATAN	TARGET AKHIR PERIODE RENSTRA OPD	REALISASI CAPAIAN RENJA OPD TAHUN 2022	PRAKIRAAN CAPAIAN TARGET RENJA OPD TAHUN 2023	CAPAIAN KINERJA DAN KERANGKA PENDANAAN						KELOMPOK SASARAN	PRAKIRAAN MAJU RENCANA TAHUN 2025		PERANGKAT DAERAH PENANGGUNG JAWAB
							TARGET 2024	PAGU INDIKATIF (Rp)	LOKASI	SUMBER DANA	PRIORITAS			TARGET	PAGU INDIKATIF (Rp)	
											NASIONAL	DAERAH				
1	2	3	4	5	6	7	8	9	10	11	12	13	14	15	16	17
			<i>Jumlah Sekolah Dasar yang Mengelola Dana BOS</i>				1 Satuan Pendidikan	684.991.400,00	Kota Balikpapan, Semua Kecamatan, Semua Kel/Desa	DANA TRANSFER UMUM-DANA ALOKASI UMUM	-	Meningkatkan Pemerataan Kualitas Sumber Daya Manusia yang unggul, sehat dan berdaya saing	-		684.991.400,00	SDN 030 BALIKPAPAN UTARA
SDN 031 BALIKPAPAN UTARA								399.420.000,00							399.420.000,00	
	1	URUSAN PEMERINTAHAN WAJIB YANG BERKAITAN DENGAN PELAYANAN DASAR						399.420.000,00							399.420.000,00	
	1.01	URUSAN PEMERINTAHAN BIDANG PENDIDIKAN						399.420.000,00							399.420.000,00	
1.	1.01.02	PROGRAM PENGELOLAAN PENDIDIKAN	<i>Rata-rata Angka Partisipasi Sekolah (APrS)</i>	-			87,13 %	399.420.000,00						-	399.420.000,00	
	1.01.02.2.01	Pengelolaan Pendidikan Sekolah Dasar	<i>Angka Partisipasi Kasar (APK) SD</i>	-			90,10 %	399.420.000,00			-	Meningkatkan Pemerataan Kualitas Sumber Daya Manusia yang unggul, sehat dan berdaya saing	-	-	399.420.000,00	SDN 031 BALIKPAPAN UTARA
	1.01.02.2.01.0029	Pengelolaan Dana BOS Sekolah Dasar														
			<i>Jumlah Sekolah Dasar yang Mengelola Dana BOS</i>				1 Satuan Pendidikan	399.420.000,00	Kota Balikpapan, Semua Kecamatan, Semua Kel/Desa	DANA TRANSFER UMUM-DANA ALOKASI UMUM	-	Meningkatkan Pemerataan Kualitas Sumber Daya Manusia yang unggul, sehat dan berdaya saing	-		399.420.000,00	SDN 031 BALIKPAPAN UTARA
SDN 032 BALIKPAPAN UTARA								228.972.000,00							228.972.000,00	
	1	URUSAN PEMERINTAHAN WAJIB YANG BERKAITAN DENGAN PELAYANAN DASAR						228.972.000,00							228.972.000,00	
	1.01	URUSAN PEMERINTAHAN BIDANG PENDIDIKAN						228.972.000,00							228.972.000,00	

NO	KODE	URUSAN / BIDANG URUSAN / PROGRAM / KEGIATAN / SUB KEGIATAN	INDIKATOR PROGRAM / KEGIATAN / SUB KEGIATAN	TARGET AKHIR PERIODE RENSTRA OPD	REALISASI CAPAIAN RENJA OPD TAHUN 2022	PRAKIRAAN CAPAIAN TARGET RENJA OPD TAHUN 2023	CAPAIAN KINERJA DAN KERANGKA PENDANAAN						KELOMPOK SASARAN	PRAKIRAAN MAJU RENCANA TAHUN 2025		PERANGKAT DAERAH PENANGGUNG JAWAB
							TARGET 2024	PAGU INDIKATIF (Rp)	LOKASI	SUMBER DANA	PRIORITAS			TARGET	PAGU INDIKATIF (Rp)	
											NASIONAL	DAERAH				
1	2	3	4	5	6	7	8	9	10	11	12	13	14	15	16	17
1.	1.01.02	PROGRAM PENGELOLAAN PENDIDIKAN	Rata-rata Angka Partisipasi Sekolah (APrS)	-			87,13 %	228.972.000,00						-	228.972.000,00	
	1.01.02.2.01	Pengelolaan Pendidikan Sekolah Dasar	Angka Partisipasi Kasar (APK) SD	-			90,10 %	228.972.000,00			-	Meningkatkan Pemerataan Kualitas Sumber Daya Manusia yang unggul, sehat dan berdaya saing	-	-	228.972.000,00	SDN 032 BALIKPAPAN UTARA
	1.01.02.2.01.0029	Pengelolaan Dana BOS Sekolah Dasar														
			Jumlah Sekolah Dasar yang Mengelola Dana BOS				1 Satuan Pendidikan	228.972.000,00	Kota Balikpapan, Semua Kecamatan, Semua Kel/Desa	DANA TRANSFER UMUM-DANA ALOKASI UMUM	-	Meningkatkan Pemerataan Kualitas Sumber Daya Manusia yang unggul, sehat dan berdaya saing	-		228.972.000,00	SDN 032 BALIKPAPAN UTARA
		SDN 033 BALIKPAPAN UTARA						837.278.000,00							837.278.000,00	
	1	URUSAN PEMERINTAHAN WAJIB YANG BERKAITAN DENGAN PELAYANAN DASAR						837.278.000,00							837.278.000,00	
	1.01	URUSAN PEMERINTAHAN BIDANG PENDIDIKAN						837.278.000,00							837.278.000,00	
1.	1.01.02	PROGRAM PENGELOLAAN PENDIDIKAN	Rata-rata Angka Partisipasi Sekolah (APrS)	-			87,13 %	837.278.000,00						-	837.278.000,00	
	1.01.02.2.01	Pengelolaan Pendidikan Sekolah Dasar	Angka Partisipasi Kasar (APK) SD	-			90,10 %	837.278.000,00			-	Meningkatkan Pemerataan Kualitas Sumber Daya Manusia yang unggul, sehat dan berdaya saing	-	-	837.278.000,00	SDN 033 BALIKPAPAN UTARA
	1.01.02.2.01.0029	Pengelolaan Dana BOS Sekolah Dasar														

NO	KODE	URUSAN / BIDANG URUSAN / PROGRAM / KEGIATAN / SUB KEGIATAN	INDIKATOR PROGRAM / KEGIATAN / SUB KEGIATAN	TARGET AKHIR PERIODE RENSTRA OPD	REALISASI CAPAIAN RENJA OPD TAHUN 2022	PRAKIRAAN CAPAIAN TARGET RENJA OPD TAHUN 2023	CAPAIAN KINERJA DAN KERANGKA PENDANAAN						KELOMPOK SASARAN	PRAKIRAAN MAJU RENCANA TAHUN 2025		PERANGKAT DAERAH PENANGGUNG JAWAB
							TARGET 2024	PAGU INDIKATIF (Rp)	LOKASI	SUMBER DANA	PRIORITAS			TARGET	PAGU INDIKATIF (Rp)	
											NASIONAL	DAERAH				
1	2	3	4	5	6	7	8	9	10	11	12	13	14	15	16	17
			<i>Jumlah Sekolah Dasar yang Mengelola Dana BOS</i>				1 Satuan Pendidikan	837.278.000,00	Kota Balikpapan, Semua Kecamatan, Semua Kel/Desa	DANA TRANSFER UMUM-DANA ALOKASI UMUM	-	Meningkatkan Pemerataan Kualitas Sumber Daya Manusia yang unggul, sehat dan berdaya saing	-		837.278.000,00	SDN 033 BALIKPAPAN UTARA
SDN 001 BALIKPAPAN KOTA								809.564.000,00							809.564.000,00	
	1	URUSAN PEMERINTAHAN WAJIB YANG BERKAITAN DENGAN PELAYANAN DASAR						809.564.000,00							809.564.000,00	
	1.01	URUSAN PEMERINTAHAN BIDANG PENDIDIKAN						809.564.000,00							809.564.000,00	
1.	1.01.02	PROGRAM PENGELOLAAN PENDIDIKAN	<i>Rata-rata Angka Partisipasi Sekolah (APrS)</i>	-			87,13 %	809.564.000,00						-	809.564.000,00	
	1.01.02.2.01	Pengelolaan Pendidikan Sekolah Dasar	<i>Angka Partisipasi Kasar (APK) SD</i>	-			90,10 %	809.564.000,00			-	Meningkatkan Pemerataan Kualitas Sumber Daya Manusia yang unggul, sehat dan berdaya saing	-	-	809.564.000,00	SDN 001 BALIKPAPAN KOTA
	1.01.02.2.01.0029	Pengelolaan Dana BOS Sekolah Dasar														
			<i>Jumlah Sekolah Dasar yang Mengelola Dana BOS</i>				1 Satuan Pendidikan	809.564.000,00	Kota Balikpapan, Semua Kecamatan, Semua Kel/Desa	DANA TRANSFER UMUM-DANA ALOKASI UMUM	-	Meningkatkan Pemerataan Kualitas Sumber Daya Manusia yang unggul, sehat dan berdaya saing	-		809.564.000,00	SDN 001 BALIKPAPAN KOTA
SDN 002 BALIKPAPAN KOTA								244.734.000,00							244.734.000,00	
	1	URUSAN PEMERINTAHAN WAJIB YANG BERKAITAN DENGAN PELAYANAN DASAR						244.734.000,00							244.734.000,00	
	1.01	URUSAN PEMERINTAHAN BIDANG PENDIDIKAN						244.734.000,00							244.734.000,00	

NO	KODE	URUSAN / BIDANG URUSAN / PROGRAM / KEGIATAN / SUB KEGIATAN	INDIKATOR PROGRAM / KEGIATAN / SUB KEGIATAN	TARGET AKHIR PERIODE RENSTRA OPD	REALISASI CAPAIAN RENJA OPD TAHUN 2022	PRAKIRAAN CAPAIAN TARGET RENJA OPD TAHUN 2023	CAPAIAN KINERJA DAN KERANGKA PENDANAAN						KELOMPOK SASARAN	PRAKIRAAN MAJU RENCANA TAHUN 2025		PERANGKAT DAERAH PENANGGUNG JAWAB
							TARGET 2024	PAGU INDIKATIF (Rp)	LOKASI	SUMBER DANA	PRIORITAS			TARGET	PAGU INDIKATIF (Rp)	
											NASIONAL	DAERAH				
1	2	3	4	5	6	7	8	9	10	11	12	13	14	15	16	17
1.	1.01.02	PROGRAM PENGELOLAAN PENDIDIKAN	Rata-rata Angka Partisipasi Sekolah (APrS)	-			87,13 %	244.734.000,00						-	244.734.000,00	
	1.01.02.2.01	Pengelolaan Pendidikan Sekolah Dasar	Angka Partisipasi Kasar (APK) SD	-			90,10 %	244.734.000,00			-	Meningkatkan Pemerataan Kualitas Sumber Daya Manusia yang unggul, sehat dan berdaya saing	-	-	244.734.000,00	SDN 002 BALIKPAPAN KOTA
	1.01.02.2.01.0029	Pengelolaan Dana BOS Sekolah Dasar														
			Jumlah Sekolah Dasar yang Mengelola Dana BOS				1 Satuan Pendidikan	244.734.000,00	Kota Balikpapan, Semua Kecamatan, Semua Kel/Desa	DANA TRANSFER UMUM-DANA ALOKASI UMUM	-	Meningkatkan Pemerataan Kualitas Sumber Daya Manusia yang unggul, sehat dan berdaya saing	-		244.734.000,00	SDN 002 BALIKPAPAN KOTA
		SDN 003 BALIKPAPAN KOTA						690.992.000,00							690.992.000,00	
	1	URUSAN PEMERINTAHAN WAJIB YANG BERKAITAN DENGAN PELAYANAN DASAR						690.992.000,00							690.992.000,00	
	1.01	URUSAN PEMERINTAHAN BIDANG PENDIDIKAN						690.992.000,00							690.992.000,00	
1.	1.01.02	PROGRAM PENGELOLAAN PENDIDIKAN	Rata-rata Angka Partisipasi Sekolah (APrS)	-			87,13 %	690.992.000,00						-	690.992.000,00	
	1.01.02.2.01	Pengelolaan Pendidikan Sekolah Dasar	Angka Partisipasi Kasar (APK) SD	-			90,10 %	690.992.000,00			-	Meningkatkan Pemerataan Kualitas Sumber Daya Manusia yang unggul, sehat dan berdaya saing	-	-	690.992.000,00	SDN 003 BALIKPAPAN KOTA
	1.01.02.2.01.0029	Pengelolaan Dana BOS Sekolah Dasar														

NO	KODE	URUSAN / BIDANG URUSAN / PROGRAM / KEGIATAN / SUB KEGIATAN	INDIKATOR PROGRAM / KEGIATAN / SUB KEGIATAN	TARGET AKHIR PERIODE RENSTRA OPD	REALISASI CAPAIAN RENJA OPD TAHUN 2022	PRAKIRAAN CAPAIAN TARGET RENJA OPD TAHUN 2023	CAPAIAN KINERJA DAN KERANGKA PENDANAAN						KELOMPOK SASARAN	PRAKIRAAN MAJU RENCANA TAHUN 2025		PERANGKAT DAERAH PENANGGUNG JAWAB
							TARGET 2024	PAGU INDIKATIF (Rp)	LOKASI	SUMBER DANA	PRIORITAS			TARGET	PAGU INDIKATIF (Rp)	
											NASIONAL	DAERAH				
1	2	3	4	5	6	7	8	9	10	11	12	13	14	15	16	17
			<i>Jumlah Sekolah Dasar yang Mengelola Dana BOS</i>				1 Satuan Pendidikan	690.992.000,00	Kota Balikpapan, Semua Kecamatan, Semua Kel/Desa	DANA TRANSFER UMUM-DANA ALOKASI UMUM	-	Meningkatkan Pemerataan Kualitas Sumber Daya Manusia yang unggul, sehat dan berdaya saing	-		690.992.000,00	SDN 003 BALIKPAPAN KOTA
SDN 004 BALIKPAPAN KOTA								154.048.000,00							154.048.000,00	
	1	URUSAN PEMERINTAHAN WAJIB YANG BERKAITAN DENGAN PELAYANAN DASAR						154.048.000,00							154.048.000,00	
	1.01	URUSAN PEMERINTAHAN BIDANG PENDIDIKAN						154.048.000,00							154.048.000,00	
1.	1.01.02	PROGRAM PENGELOLAAN PENDIDIKAN	<i>Rata-rata Angka Partisipasi Sekolah (APrS)</i>	-			87,13 %	154.048.000,00						-	154.048.000,00	
	1.01.02.2.01	Pengelolaan Pendidikan Sekolah Dasar	<i>Angka Partisipasi Kasar (APK) SD</i>	-			90,10 %	154.048.000,00			-	Meningkatkan Pemerataan Kualitas Sumber Daya Manusia yang unggul, sehat dan berdaya saing	-	-	154.048.000,00	SDN 004 BALIKPAPAN KOTA
	1.01.02.2.01.0029	Pengelolaan Dana BOS Sekolah Dasar														
			<i>Jumlah Sekolah Dasar yang Mengelola Dana BOS</i>				1 Satuan Pendidikan	154.048.000,00	Kota Balikpapan, Semua Kecamatan, Semua Kel/Desa	DANA TRANSFER UMUM-DANA ALOKASI UMUM	-	Meningkatkan Pemerataan Kualitas Sumber Daya Manusia yang unggul, sehat dan berdaya saing	-		154.048.000,00	SDN 004 BALIKPAPAN KOTA
SDN 005 BALIKPAPAN KOTA								826.764.000,00							826.764.000,00	
	1	URUSAN PEMERINTAHAN WAJIB YANG BERKAITAN DENGAN PELAYANAN DASAR						826.764.000,00							826.764.000,00	
	1.01	URUSAN PEMERINTAHAN BIDANG PENDIDIKAN						826.764.000,00							826.764.000,00	

NO	KODE	URUSAN / BIDANG URUSAN / PROGRAM / KEGIATAN / SUB KEGIATAN	INDIKATOR PROGRAM / KEGIATAN / SUB KEGIATAN	TARGET AKHIR PERIODE RENSTRA OPD	REALISASI CAPAIAN RENJA OPD TAHUN 2022	PRAKIRAAN CAPAIAN TARGET RENJA OPD TAHUN 2023	CAPAIAN KINERJA DAN KERANGKA PENDANAAN						KELOMPOK SASARAN	PRAKIRAAN MAJU RENCANA TAHUN 2025		PERANGKAT DAERAH PENANGGUNG JAWAB
							TARGET 2024	PAGU INDIKATIF (Rp)	LOKASI	SUMBER DANA	PRIORITAS			TARGET	PAGU INDIKATIF (Rp)	
											NASIONAL	DAERAH				
1	2	3	4	5	6	7	8	9	10	11	12	13	14	15	16	17
1.	1.01.02	PROGRAM PENGELOLAAN PENDIDIKAN	Rata-rata Angka Partisipasi Sekolah (APrS)	-			87,13 %	826.764.000,00						-	826.764.000,00	
	1.01.02.2.01	Pengelolaan Pendidikan Sekolah Dasar	Angka Partisipasi Kasar (APK) SD	-			90,10 %	826.764.000,00			-	Meningkatkan Pemerataan Kualitas Sumber Daya Manusia yang unggul, sehat dan berdaya saing	-	-	826.764.000,00	SDN 005 BALIKPAPAN KOTA
	1.01.02.2.01.0029	Pengelolaan Dana BOS Sekolah Dasar														
			Jumlah Sekolah Dasar yang Mengelola Dana BOS				1 Satuan Pendidikan	826.764.000,00	Kota Balikpapan, Semua Kecamatan, Semua Kel/Desa	DANA TRANSFER UMUM-DANA ALOKASI UMUM	-	Meningkatkan Pemerataan Kualitas Sumber Daya Manusia yang unggul, sehat dan berdaya saing	-		826.764.000,00	SDN 005 BALIKPAPAN KOTA
		SDN 006 BALIKPAPAN KOTA						241.934.000,00							241.934.000,00	
	1	URUSAN PEMERINTAHAN WAJIB YANG BERKAITAN DENGAN PELAYANAN DASAR						241.934.000,00							241.934.000,00	
	1.01	URUSAN PEMERINTAHAN BIDANG PENDIDIKAN						241.934.000,00							241.934.000,00	
1.	1.01.02	PROGRAM PENGELOLAAN PENDIDIKAN	Rata-rata Angka Partisipasi Sekolah (APrS)	-			87,13 %	241.934.000,00						-	241.934.000,00	
	1.01.02.2.01	Pengelolaan Pendidikan Sekolah Dasar	Angka Partisipasi Kasar (APK) SD	-			90,10 %	241.934.000,00			-	Meningkatkan Pemerataan Kualitas Sumber Daya Manusia yang unggul, sehat dan berdaya saing	-	-	241.934.000,00	SDN 006 BALIKPAPAN KOTA
	1.01.02.2.01.0029	Pengelolaan Dana BOS Sekolah Dasar														

NO	KODE	URUSAN / BIDANG URUSAN / PROGRAM / KEGIATAN / SUB KEGIATAN	INDIKATOR PROGRAM / KEGIATAN / SUB KEGIATAN	TARGET AKHIR PERIODE RENSTRA OPD	REALISASI CAPAIAN RENJA OPD TAHUN 2022	PRAKIRAAN CAPAIAN TARGET RENJA OPD TAHUN 2023	CAPAIAN KINERJA DAN KERANGKA PENDANAAN						KELOMPOK SASARAN	PRAKIRAAN MAJU RENCANA TAHUN 2025		PERANGKAT DAERAH PENANGGUNG JAWAB
							TARGET 2024	PAGU INDIKATIF (Rp)	LOKASI	SUMBER DANA	PRIORITAS			TARGET	PAGU INDIKATIF (Rp)	
											NASIONAL	DAERAH				
1	2	3	4	5	6	7	8	9	10	11	12	13	14	15	16	17
			<i>Jumlah Sekolah Dasar yang Mengelola Dana BOS</i>				1 Satuan Pendidikan	241.934.000,00	Kota Balikpapan, Semua Kecamatan, Semua Kel/Desa	DANA TRANSFER UMUM-DANA ALOKASI UMUM	-	Meningkatkan Pemerataan Kualitas Sumber Daya Manusia yang unggul, sehat dan berdaya saing	-		241.934.000,00	SDN 006 BALIKPAPAN KOTA
SDN 007 BALIKPAPAN KOTA								403.382.000,00							403.382.000,00	
	1	URUSAN PEMERINTAHAN WAJIB YANG BERKAITAN DENGAN PELAYANAN DASAR						403.382.000,00							403.382.000,00	
	1.01	URUSAN PEMERINTAHAN BIDANG PENDIDIKAN						403.382.000,00							403.382.000,00	
1.	1.01.02	PROGRAM PENGELOLAAN PENDIDIKAN	<i>Rata-rata Angka Partisipasi Sekolah (APrS)</i>	-			87,13 %	403.382.000,00						-	403.382.000,00	
	1.01.02.2.01	Pengelolaan Pendidikan Sekolah Dasar	<i>Angka Partisipasi Kasar (APK) SD</i>	-			90,10 %	403.382.000,00			-	Meningkatkan Pemerataan Kualitas Sumber Daya Manusia yang unggul, sehat dan berdaya saing	-	-	403.382.000,00	SDN 007 BALIKPAPAN KOTA
	1.01.02.2.01.0029	Pengelolaan Dana BOS Sekolah Dasar														
			<i>Jumlah Sekolah Dasar yang Mengelola Dana BOS</i>				1 Satuan Pendidikan	403.382.000,00	Kota Balikpapan, Semua Kecamatan, Semua Kel/Desa	DANA TRANSFER UMUM-DANA ALOKASI UMUM	-	Meningkatkan Pemerataan Kualitas Sumber Daya Manusia yang unggul, sehat dan berdaya saing	-		403.382.000,00	SDN 007 BALIKPAPAN KOTA
SDN 008 BALIKPAPAN KOTA								339.496.000,00							339.496.000,00	
	1	URUSAN PEMERINTAHAN WAJIB YANG BERKAITAN DENGAN PELAYANAN DASAR						339.496.000,00							339.496.000,00	
	1.01	URUSAN PEMERINTAHAN BIDANG PENDIDIKAN						339.496.000,00							339.496.000,00	

NO	KODE	URUSAN / BIDANG URUSAN / PROGRAM / KEGIATAN / SUB KEGIATAN	INDIKATOR PROGRAM / KEGIATAN / SUB KEGIATAN	TARGET AKHIR PERIODE RENSTRA OPD	REALISASI CAPAIAN RENJA OPD TAHUN 2022	PRAKIRAAN CAPAIAN TARGET RENJA OPD TAHUN 2023	CAPAIAN KINERJA DAN KERANGKA PENDANAAN						KELOMPOK SASARAN	PRAKIRAAN MAJU RENCANA TAHUN 2025		PERANGKAT DAERAH PENANGGUNG JAWAB
							TARGET 2024	PAGU INDIKATIF (Rp)	LOKASI	SUMBER DANA	PRIORITAS			TARGET	PAGU INDIKATIF (Rp)	
											NASIONAL	DAERAH				
1	2	3	4	5	6	7	8	9	10	11	12	13	14	15	16	17
1.	1.01.02	PROGRAM PENGELOLAAN PENDIDIKAN	Rata-rata Angka Partisipasi Sekolah (APrS)	-			87,13 %	339.496.000,00						-	339.496.000,00	
	1.01.02.2.01	Pengelolaan Pendidikan Sekolah Dasar	Angka Partisipasi Kasar (APK) SD	-			90,10 %	339.496.000,00			-	Meningkatkan Pemerataan Kualitas Sumber Daya Manusia yang unggul, sehat dan berdaya saing	-	-	339.496.000,00	SDN 008 BALIKPAPAN KOTA
	1.01.02.2.01.0029	Pengelolaan Dana BOS Sekolah Dasar														
			Jumlah Sekolah Dasar yang Mengelola Dana BOS				1 Satuan Pendidikan	339.496.000,00	Kota Balikpapan, Semua Kecamatan, Semua Kel/Desa	DANA TRANSFER UMUM-DANA ALOKASI UMUM	-	Meningkatkan Pemerataan Kualitas Sumber Daya Manusia yang unggul, sehat dan berdaya saing	-		339.496.000,00	SDN 008 BALIKPAPAN KOTA
		SDN 009 BALIKPAPAN KOTA						122.448.000,00							122.448.000,00	
	1	URUSAN PEMERINTAHAN WAJIB YANG BERKAITAN DENGAN PELAYANAN DASAR						122.448.000,00							122.448.000,00	
	1.01	URUSAN PEMERINTAHAN BIDANG PENDIDIKAN						122.448.000,00							122.448.000,00	
1.	1.01.02	PROGRAM PENGELOLAAN PENDIDIKAN	Rata-rata Angka Partisipasi Sekolah (APrS)	-			87,13 %	122.448.000,00						-	122.448.000,00	
	1.01.02.2.01	Pengelolaan Pendidikan Sekolah Dasar	Angka Partisipasi Kasar (APK) SD	-			90,10 %	122.448.000,00			-	Meningkatkan Pemerataan Kualitas Sumber Daya Manusia yang unggul, sehat dan berdaya saing	-	-	122.448.000,00	SDN 009 BALIKPAPAN KOTA
	1.01.02.2.01.0029	Pengelolaan Dana BOS Sekolah Dasar														

NO	KODE	URUSAN / BIDANG URUSAN / PROGRAM / KEGIATAN / SUB KEGIATAN	INDIKATOR PROGRAM / KEGIATAN / SUB KEGIATAN	TARGET AKHIR PERIODE RENSTRA OPD	REALISASI CAPAIAN RENJA OPD TAHUN 2022	PRAKIRAAN CAPAIAN TARGET RENJA OPD TAHUN 2023	CAPAIAN KINERJA DAN KERANGKA PENDANAAN						KELOMPOK SASARAN	PRAKIRAAN MAJU RENCANA TAHUN 2025		PERANGKAT DAERAH PENANGGUNG JAWAB
							TARGET 2024	PAGU INDIKATIF (Rp)	LOKASI	SUMBER DANA	PRIORITAS			TARGET	PAGU INDIKATIF (Rp)	
											NASIONAL	DAERAH				
1	2	3	4	5	6	7	8	9	10	11	12	13	14	15	16	17
			<i>Jumlah Sekolah Dasar yang Mengelola Dana BOS</i>				1 Satuan Pendidikan	122.448.000,00	Kota Balikpapan, Semua Kecamatan, Semua Kel/Desa	DANA TRANSFER UMUM-DANA ALOKASI UMUM	-	Meningkatkan Pemerataan Kualitas Sumber Daya Manusia yang unggul, sehat dan berdaya saing	-		122.448.000,00	SDN 009 BALIKPAPAN KOTA
SDN 010 BALIKPAPAN KOTA								238.972.000,00							238.972.000,00	
	1	URUSAN PEMERINTAHAN WAJIB YANG BERKAITAN DENGAN PELAYANAN DASAR						238.972.000,00							238.972.000,00	
	1.01	URUSAN PEMERINTAHAN BIDANG PENDIDIKAN						238.972.000,00							238.972.000,00	
1.	1.01.02	PROGRAM PENGELOLAAN PENDIDIKAN	<i>Rata-rata Angka Partisipasi Sekolah (APrS)</i>	-			87,13 %	238.972.000,00						-	238.972.000,00	
	1.01.02.2.01	Pengelolaan Pendidikan Sekolah Dasar	<i>Angka Partisipasi Kasar (APK) SD</i>	-			90,10 %	238.972.000,00			-	Meningkatkan Pemerataan Kualitas Sumber Daya Manusia yang unggul, sehat dan berdaya saing	-	-	238.972.000,00	SDN 010 BALIKPAPAN KOTA
	1.01.02.2.01.0029	Pengelolaan Dana BOS Sekolah Dasar														
			<i>Jumlah Sekolah Dasar yang Mengelola Dana BOS</i>				1 Satuan Pendidikan	238.972.000,00	Kota Balikpapan, Semua Kecamatan, Semua Kel/Desa	DANA TRANSFER UMUM-DANA ALOKASI UMUM	-	Meningkatkan Pemerataan Kualitas Sumber Daya Manusia yang unggul, sehat dan berdaya saing	-		238.972.000,00	SDN 010 BALIKPAPAN KOTA
SDN 011 BALIKPAPAN KOTA								509.706.000,00							509.706.000,00	
	1	URUSAN PEMERINTAHAN WAJIB YANG BERKAITAN DENGAN PELAYANAN DASAR						509.706.000,00							509.706.000,00	
	1.01	URUSAN PEMERINTAHAN BIDANG PENDIDIKAN						509.706.000,00							509.706.000,00	

NO	KODE	URUSAN / BIDANG URUSAN / PROGRAM / KEGIATAN / SUB KEGIATAN	INDIKATOR PROGRAM / KEGIATAN / SUB KEGIATAN	TARGET AKHIR PERIODE RENSTRA OPD	REALISASI CAPAIAN RENJA OPD TAHUN 2022	PRAKIRAAN CAPAIAN TARGET RENJA OPD TAHUN 2023	CAPAIAN KINERJA DAN KERANGKA PENDANAAN						KELOMPOK SASARAN	PRAKIRAAN MAJU RENCANA TAHUN 2025		PERANGKAT DAERAH PENANGGUNG JAWAB
							TARGET 2024	PAGU INDIKATIF (Rp)	LOKASI	SUMBER DANA	PRIORITAS			TARGET	PAGU INDIKATIF (Rp)	
											NASIONAL	DAERAH				
1	2	3	4	5	6	7	8	9	10	11	12	13	14	15	16	17
1.	1.01.02	PROGRAM PENGELOLAAN PENDIDIKAN	Rata-rata Angka Partisipasi Sekolah (APrS)	-			87,13 %	509.706.000,00						-	509.706.000,00	
	1.01.02.2.01	Pengelolaan Pendidikan Sekolah Dasar	Angka Partisipasi Kasar (APK) SD	-			90,10 %	509.706.000,00			-	Meningkatkan Pemerataan Kualitas Sumber Daya Manusia yang unggul, sehat dan berdaya saing	-	-	509.706.000,00	SDN 011 BALIKPAPAN KOTA
	1.01.02.2.01.0029	Pengelolaan Dana BOS Sekolah Dasar														
			Jumlah Sekolah Dasar yang Mengelola Dana BOS				1 Satuan Pendidikan	509.706.000,00	Kota Balikpapan, Semua Kecamatan, Semua Kel/Desa	DANA TRANSFER UMUM-DANA ALOKASI UMUM	-	Meningkatkan Pemerataan Kualitas Sumber Daya Manusia yang unggul, sehat dan berdaya saing	-		509.706.000,00	SDN 011 BALIKPAPAN KOTA
		SDN 012 BALIKPAPAN KOTA						636.792.000,00							636.792.000,00	
	1	URUSAN PEMERINTAHAN WAJIB YANG BERKAITAN DENGAN PELAYANAN DASAR						636.792.000,00							636.792.000,00	
	1.01	URUSAN PEMERINTAHAN BIDANG PENDIDIKAN						636.792.000,00							636.792.000,00	
1.	1.01.02	PROGRAM PENGELOLAAN PENDIDIKAN	Rata-rata Angka Partisipasi Sekolah (APrS)	-			87,13 %	636.792.000,00						-	636.792.000,00	
	1.01.02.2.01	Pengelolaan Pendidikan Sekolah Dasar	Angka Partisipasi Kasar (APK) SD	-			90,10 %	636.792.000,00			-	Meningkatkan Pemerataan Kualitas Sumber Daya Manusia yang unggul, sehat dan berdaya saing	-	-	636.792.000,00	SDN 012 BALIKPAPAN KOTA
	1.01.02.2.01.0029	Pengelolaan Dana BOS Sekolah Dasar														

NO	KODE	URUSAN / BIDANG URUSAN / PROGRAM / KEGIATAN / SUB KEGIATAN	INDIKATOR PROGRAM / KEGIATAN / SUB KEGIATAN	TARGET AKHIR PERIODE RENSTRA OPD	REALISASI CAPAIAN RENJA OPD TAHUN 2022	PRAKIRAAN CAPAIAN TARGET RENJA OPD TAHUN 2023	CAPAIAN KINERJA DAN KERANGKA PENDANAAN						KELOMPOK SASARAN	PRAKIRAAN MAJU RENCANA TAHUN 2025		PERANGKAT DAERAH PENANGGUNG JAWAB
							TARGET 2024	PAGU INDIKATIF (Rp)	LOKASI	SUMBER DANA	PRIORITAS			TARGET	PAGU INDIKATIF (Rp)	
											NASIONAL	DAERAH				
1	2	3	4	5	6	7	8	9	10	11	12	13	14	15	16	17
			<i>Jumlah Sekolah Dasar yang Mengelola Dana BOS</i>				1 Satuan Pendidikan	636.792.000,00	Kota Balikpapan, Semua Kecamatan, Semua Kel/Desa	DANA TRANSFER UMUM-DANA ALOKASI UMUM	-	Meningkatkan Pemerataan Kualitas Sumber Daya Manusia yang unggul, sehat dan berdaya saing	-		636.792.000,00	SDN 012 BALIKPAPAN KOTA
SDN 013 BALIKPAPAN KOTA								990.488.000,00							990.488.000,00	
	1	URUSAN PEMERINTAHAN WAJIB YANG BERKAITAN DENGAN PELAYANAN DASAR						990.488.000,00							990.488.000,00	
	1.01	URUSAN PEMERINTAHAN BIDANG PENDIDIKAN						990.488.000,00							990.488.000,00	
1.	1.01.02	PROGRAM PENGELOLAAN PENDIDIKAN	<i>Rata-rata Angka Partisipasi Sekolah (APrS)</i>	-			87,13 %	990.488.000,00						-	990.488.000,00	
	1.01.02.2.01	Pengelolaan Pendidikan Sekolah Dasar	<i>Angka Partisipasi Kasar (APK) SD</i>	-			90,10 %	990.488.000,00			-	Meningkatkan Pemerataan Kualitas Sumber Daya Manusia yang unggul, sehat dan berdaya saing	-	-	990.488.000,00	SDN 013 BALIKPAPAN KOTA
	1.01.02.2.01.0029	Pengelolaan Dana BOS Sekolah Dasar														
			<i>Jumlah Sekolah Dasar yang Mengelola Dana BOS</i>				1 Satuan Pendidikan	990.488.000,00	Kota Balikpapan, Semua Kecamatan, Semua Kel/Desa	DANA TRANSFER UMUM-DANA ALOKASI UMUM	-	Meningkatkan Pemerataan Kualitas Sumber Daya Manusia yang unggul, sehat dan berdaya saing	-		990.488.000,00	SDN 013 BALIKPAPAN KOTA
SDN 014 BALIKPAPAN KOTA								227.772.000,00							227.772.000,00	
	1	URUSAN PEMERINTAHAN WAJIB YANG BERKAITAN DENGAN PELAYANAN DASAR						227.772.000,00							227.772.000,00	
	1.01	URUSAN PEMERINTAHAN BIDANG PENDIDIKAN						227.772.000,00							227.772.000,00	

NO	KODE	URUSAN / BIDANG URUSAN / PROGRAM / KEGIATAN / SUB KEGIATAN	INDIKATOR PROGRAM / KEGIATAN / SUB KEGIATAN	TARGET AKHIR PERIODE RENSTRA OPD	REALISASI CAPAIAN RENJA OPD TAHUN 2022	PRAKIRAAN CAPAIAN TARGET RENJA OPD TAHUN 2023	CAPAIAN KINERJA DAN KERANGKA PENDANAAN						KELOMPOK SASARAN	PRAKIRAAN MAJU RENCANA TAHUN 2025		PERANGKAT DAERAH PENANGGUNG JAWAB
							TARGET 2024	PAGU INDIKATIF (Rp)	LOKASI	SUMBER DANA	PRIORITAS			TARGET	PAGU INDIKATIF (Rp)	
											NASIONAL	DAERAH				
1	2	3	4	5	6	7	8	9	10	11	12	13	14	15	16	17
1.	1.01.02	PROGRAM PENGELOLAAN PENDIDIKAN	Rata-rata Angka Partisipasi Sekolah (APrS)	-			87,13 %	227.772.000,00						-	227.772.000,00	
	1.01.02.2.01	Pengelolaan Pendidikan Sekolah Dasar	Angka Partisipasi Kasar (APK) SD	-			90,10 %	227.772.000,00			-	Meningkatkan Pemerataan Kualitas Sumber Daya Manusia yang unggul, sehat dan berdaya saing	-	-	227.772.000,00	SDN 014 BALIKPAPAN KOTA
	1.01.02.2.01.0029	Pengelolaan Dana BOS Sekolah Dasar														
			Jumlah Sekolah Dasar yang Mengelola Dana BOS				1 Satuan Pendidikan	227.772.000,00	Kota Balikpapan, Semua Kecamatan, Semua Kel/Desa	DANA TRANSFER UMUM-DANA ALOKASI UMUM	-	Meningkatkan Pemerataan Kualitas Sumber Daya Manusia yang unggul, sehat dan berdaya saing	-		227.772.000,00	SDN 014 BALIKPAPAN KOTA
		SDN 015 BALIKPAPAN KOTA						310.058.000,00							310.058.000,00	
	1	URUSAN PEMERINTAHAN WAJIB YANG BERKAITAN DENGAN PELAYANAN DASAR						310.058.000,00							310.058.000,00	
	1.01	URUSAN PEMERINTAHAN BIDANG PENDIDIKAN						310.058.000,00							310.058.000,00	
1.	1.01.02	PROGRAM PENGELOLAAN PENDIDIKAN	Rata-rata Angka Partisipasi Sekolah (APrS)	-			87,13 %	310.058.000,00						-	310.058.000,00	
	1.01.02.2.01	Pengelolaan Pendidikan Sekolah Dasar	Angka Partisipasi Kasar (APK) SD	-			90,10 %	310.058.000,00			-	Meningkatkan Pemerataan Kualitas Sumber Daya Manusia yang unggul, sehat dan berdaya saing	-	-	310.058.000,00	SDN 015 BALIKPAPAN KOTA
	1.01.02.2.01.0029	Pengelolaan Dana BOS Sekolah Dasar														

NO	KODE	URUSAN / BIDANG URUSAN / PROGRAM / KEGIATAN / SUB KEGIATAN	INDIKATOR PROGRAM / KEGIATAN / SUB KEGIATAN	TARGET AKHIR PERIODE RENSTRA OPD	REALISASI CAPAIAN RENJA OPD TAHUN 2022	PRAKIRAAN CAPAIAN TARGET RENJA OPD TAHUN 2023	CAPAIAN KINERJA DAN KERANGKA PENDANAAN						KELOMPOK SASARAN	PRAKIRAAN MAJU RENCANA TAHUN 2025		PERANGKAT DAERAH PENANGGUNG JAWAB
							TARGET 2024	PAGU INDIKATIF (Rp)	LOKASI	SUMBER DANA	PRIORITAS			TARGET	PAGU INDIKATIF (Rp)	
											NASIONAL	DAERAH				
1	2	3	4	5	6	7	8	9	10	11	12	13	14	15	16	17
			<i>Jumlah Sekolah Dasar yang Mengelola Dana BOS</i>				1 Satuan Pendidikan	310.058.000,00	Kota Balikpapan, Semua Kecamatan, Semua Kel/Desa	DANA TRANSFER UMUM-DANA ALOKASI UMUM	-	Meningkatkan Pemerataan Kualitas Sumber Daya Manusia yang unggul, sehat dan berdaya saing	-		310.058.000,00	SDN 015 BALIKPAPAN KOTA
SDN 001 BALIKPAPAN SELATAN								849.964.000,00							849.964.000,00	
	1	URUSAN PEMERINTAHAN WAJIB YANG BERKAITAN DENGAN PELAYANAN DASAR						849.964.000,00							849.964.000,00	
	1.01	URUSAN PEMERINTAHAN BIDANG PENDIDIKAN						849.964.000,00							849.964.000,00	
1.	1.01.02	PROGRAM PENGELOLAAN PENDIDIKAN	<i>Rata-rata Angka Partisipasi Sekolah (APrS)</i>	-			87,13 %	849.964.000,00						-	849.964.000,00	
	1.01.02.2.01	Pengelolaan Pendidikan Sekolah Dasar	<i>Angka Partisipasi Kasar (APK) SD</i>	-			90,10 %	849.964.000,00			-	Meningkatkan Pemerataan Kualitas Sumber Daya Manusia yang unggul, sehat dan berdaya saing	-	-	849.964.000,00	SDN 001 BALIKPAPAN SELATAN
	1.01.02.2.01.0029	Pengelolaan Dana BOS Sekolah Dasar														
			<i>Jumlah Sekolah Dasar yang Mengelola Dana BOS</i>				1 Satuan Pendidikan	849.964.000,00	Kota Balikpapan, Semua Kecamatan, Semua Kel/Desa	DANA TRANSFER UMUM-DANA ALOKASI UMUM	-	Meningkatkan Pemerataan Kualitas Sumber Daya Manusia yang unggul, sehat dan berdaya saing	-		849.964.000,00	SDN 001 BALIKPAPAN SELATAN
SDN 002 BALIKPAPAN SELATAN								654.754.000,00							654.754.000,00	
	1	URUSAN PEMERINTAHAN WAJIB YANG BERKAITAN DENGAN PELAYANAN DASAR						654.754.000,00							654.754.000,00	
	1.01	URUSAN PEMERINTAHAN BIDANG PENDIDIKAN						654.754.000,00							654.754.000,00	

NO	KODE	URUSAN / BIDANG URUSAN / PROGRAM / KEGIATAN / SUB KEGIATAN	INDIKATOR PROGRAM / KEGIATAN / SUB KEGIATAN	TARGET AKHIR PERIODE RENSTRA OPD	REALISASI CAPAIAN RENJA OPD TAHUN 2022	PRAKIRAAN CAPAIAN TARGET RENJA OPD TAHUN 2023	CAPAIAN KINERJA DAN KERANGKA PENDANAAN						KELOMPOK SASARAN	PRAKIRAAN MAJU RENCANA TAHUN 2025		PERANGKAT DAERAH PENANGGUNG JAWAB
							TARGET 2024	PAGU INDIKATIF (Rp)	LOKASI	SUMBER DANA	PRIORITAS			TARGET	PAGU INDIKATIF (Rp)	
											NASIONAL	DAERAH				
1	2	3	4	5	6	7	8	9	10	11	12	13	14	15	16	17
1.	1.01.02	PROGRAM PENGELOLAAN PENDIDIKAN	Rata-rata Angka Partisipasi Sekolah (APrS)	-			87,13 %	654.754.000,00						-	654.754.000,00	
	1.01.02.2.01	Pengelolaan Pendidikan Sekolah Dasar	Angka Partisipasi Kasar (APK) SD	-			90,10 %	654.754.000,00			-	Meningkatkan Pemerataan Kualitas Sumber Daya Manusia yang unggul, sehat dan berdaya saing	-	-	654.754.000,00	SDN 002 BALIKPAPAN SELATAN
	1.01.02.2.01.0029	Pengelolaan Dana BOS Sekolah Dasar														
			Jumlah Sekolah Dasar yang Mengelola Dana BOS				1 Satuan Pendidikan	654.754.000,00	Kota Balikpapan, Semua Kecamatan, Semua Kel/Desa	DANA TRANSFER UMUM-DANA ALOKASI UMUM	-	Meningkatkan Pemerataan Kualitas Sumber Daya Manusia yang unggul, sehat dan berdaya saing	-		654.754.000,00	SDN 002 BALIKPAPAN SELATAN
		SDN 003 BALIKPAPAN SELATAN						471.182.000,00							471.182.000,00	
	1	URUSAN PEMERINTAHAN WAJIB YANG BERKAITAN DENGAN PELAYANAN DASAR						471.182.000,00							471.182.000,00	
	1.01	URUSAN PEMERINTAHAN BIDANG PENDIDIKAN						471.182.000,00							471.182.000,00	
1.	1.01.02	PROGRAM PENGELOLAAN PENDIDIKAN	Rata-rata Angka Partisipasi Sekolah (APrS)	-			87,13 %	471.182.000,00						-	471.182.000,00	
	1.01.02.2.01	Pengelolaan Pendidikan Sekolah Dasar	Angka Partisipasi Kasar (APK) SD	-			90,10 %	471.182.000,00			-	Meningkatkan Pemerataan Kualitas Sumber Daya Manusia yang unggul, sehat dan berdaya saing	-	-	471.182.000,00	SDN 003 BALIKPAPAN SELATAN
	1.01.02.2.01.0029	Pengelolaan Dana BOS Sekolah Dasar														

NO	KODE	URUSAN / BIDANG URUSAN / PROGRAM / KEGIATAN / SUB KEGIATAN	INDIKATOR PROGRAM / KEGIATAN / SUB KEGIATAN	TARGET AKHIR PERIODE RENSTRA OPD	REALISASI CAPAIAN RENJA OPD TAHUN 2022	PRAKIRAAN CAPAIAN TARGET RENJA OPD TAHUN 2023	CAPAIAN KINERJA DAN KERANGKA PENDANAAN						KELOMPOK SASARAN	PRAKIRAAN MAJU RENCANA TAHUN 2025		PERANGKAT DAERAH PENANGGUNG JAWAB
							TARGET 2024	PAGU INDIKATIF (Rp)	LOKASI	SUMBER DANA	PRIORITAS			TARGET	PAGU INDIKATIF (Rp)	
											NASIONAL	DAERAH				
1	2	3	4	5	6	7	8	9	10	11	12	13	14	15	16	17
			<i>Jumlah Sekolah Dasar yang Mengelola Dana BOS</i>				1 Satuan Pendidikan	471.182.000,00	Kota Balikpapan, Semua Kecamatan, Semua Kel/Desa	DANA TRANSFER UMUM-DANA ALOKASI UMUM	-	Meningkatkan Pemerataan Kualitas Sumber Daya Manusia yang unggul, sehat dan berdaya saing	-		471.182.000,00	SDN 003 BALIKPAPAN SELATAN
SDN 004 BALIKPAPAN SELATAN								757.916.000,00							757.916.000,00	
	1	URUSAN PEMERINTAHAN WAJIB YANG BERKAITAN DENGAN PELAYANAN DASAR						757.916.000,00							757.916.000,00	
	1.01	URUSAN PEMERINTAHAN BIDANG PENDIDIKAN						757.916.000,00							757.916.000,00	
1.	1.01.02	PROGRAM PENGELOLAAN PENDIDIKAN	<i>Rata-rata Angka Partisipasi Sekolah (APrS)</i>	-			87,13 %	757.916.000,00						-	757.916.000,00	
	1.01.02.2.01	Pengelolaan Pendidikan Sekolah Dasar	<i>Angka Partisipasi Kasar (APK) SD</i>	-			90,10 %	757.916.000,00			-	Meningkatkan Pemerataan Kualitas Sumber Daya Manusia yang unggul, sehat dan berdaya saing	-	-	757.916.000,00	SDN 004 BALIKPAPAN SELATAN
	1.01.02.2.01.0029	Pengelolaan Dana BOS Sekolah Dasar														
			<i>Jumlah Sekolah Dasar yang Mengelola Dana BOS</i>				1 Satuan Pendidikan	757.916.000,00	Kota Balikpapan, Semua Kecamatan, Semua Kel/Desa	DANA TRANSFER UMUM-DANA ALOKASI UMUM	-	Meningkatkan Pemerataan Kualitas Sumber Daya Manusia yang unggul, sehat dan berdaya saing	-		757.916.000,00	SDN 004 BALIKPAPAN SELATAN
SDN 005 BALIKPAPAN SELATAN								521.706.000,00							521.706.000,00	
	1	URUSAN PEMERINTAHAN WAJIB YANG BERKAITAN DENGAN PELAYANAN DASAR						521.706.000,00							521.706.000,00	
	1.01	URUSAN PEMERINTAHAN BIDANG PENDIDIKAN						521.706.000,00							521.706.000,00	

NO	KODE	URUSAN / BIDANG URUSAN / PROGRAM / KEGIATAN / SUB KEGIATAN	INDIKATOR PROGRAM / KEGIATAN / SUB KEGIATAN	TARGET AKHIR PERIODE RENSTRA OPD	REALISASI CAPAIAN RENJA OPD TAHUN 2022	PRAKIRAAN CAPAIAN TARGET RENJA OPD TAHUN 2023	CAPAIAN KINERJA DAN KERANGKA PENDANAAN						KELOMPOK SASARAN	PRAKIRAAN MAJU RENCANA TAHUN 2025		PERANGKAT DAERAH PENANGGUNG JAWAB	
							TARGET 2024	PAGU INDIKATIF (Rp)	LOKASI	SUMBER DANA	PRIORITAS			TARGET	PAGU INDIKATIF (Rp)		
											NASIONAL	DAERAH					
1	2	3	4	5	6	7	8	9	10	11	12	13	14	15	16	17	
1.	1.01.02	PROGRAM PENGELOLAAN PENDIDIKAN	Rata-rata Angka Partisipasi Sekolah (APrS)	-			87,13 %	521.706.000,00						-	521.706.000,00		
	1.01.02.2.01	Pengelolaan Pendidikan Sekolah Dasar	Angka Partisipasi Kasar (APK) SD	-			90,10 %	521.706.000,00			-	Meningkatkan Pemerataan Kualitas Sumber Daya Manusia yang unggul, sehat dan berdaya saing	-	-	521.706.000,00	SDN 005 BALIKPAPAN SELATAN	
	1.01.02.2.01.0029	Pengelolaan Dana BOS Sekolah Dasar															
			Jumlah Sekolah Dasar yang Mengelola Dana BOS				1 Satuan Pendidikan	521.706.000,00	Kota Balikpapan, Semua Kecamatan, Semua Kel/Desa	DANA TRANSFER UMUM-DANA ALOKASI UMUM	-	Meningkatkan Pemerataan Kualitas Sumber Daya Manusia yang unggul, sehat dan berdaya saing	-		521.706.000,00	SDN 005 BALIKPAPAN SELATAN	
		SDN 006 BALIKPAPAN SELATAN							521.306.000,00							521.306.000,00	
	1	URUSAN PEMERINTAHAN WAJIB YANG BERKAITAN DENGAN PELAYANAN DASAR						521.306.000,00							521.306.000,00		
	1.01	URUSAN PEMERINTAHAN BIDANG PENDIDIKAN						521.306.000,00							521.306.000,00		
1.	1.01.02	PROGRAM PENGELOLAAN PENDIDIKAN	Rata-rata Angka Partisipasi Sekolah (APrS)	-			87,13 %	521.306.000,00						-	521.306.000,00		
	1.01.02.2.01	Pengelolaan Pendidikan Sekolah Dasar	Angka Partisipasi Kasar (APK) SD	-			90,10 %	521.306.000,00			-	Meningkatkan Pemerataan Kualitas Sumber Daya Manusia yang unggul, sehat dan berdaya saing	-	-	521.306.000,00	SDN 006 BALIKPAPAN SELATAN	
	1.01.02.2.01.0029	Pengelolaan Dana BOS Sekolah Dasar															

NO	KODE	URUSAN / BIDANG URUSAN / PROGRAM / KEGIATAN / SUB KEGIATAN	INDIKATOR PROGRAM / KEGIATAN / SUB KEGIATAN	TARGET AKHIR PERIODE RENSTRA OPD	REALISASI CAPAIAN RENJA OPD TAHUN 2022	PRAKIRAAN CAPAIAN TARGET RENJA OPD TAHUN 2023	CAPAIAN KINERJA DAN KERANGKA PENDANAAN						KELOMPOK SASARAN	PRAKIRAAN MAJU RENCANA TAHUN 2025		PERANGKAT DAERAH PENANGGUNG JAWAB
							TARGET 2024	PAGU INDIKATIF (Rp)	LOKASI	SUMBER DANA	PRIORITAS			TARGET	PAGU INDIKATIF (Rp)	
											NASIONAL	DAERAH				
1	2	3	4	5	6	7	8	9	10	11	12	13	14	15	16	17
			<i>Jumlah Sekolah Dasar yang Mengelola Dana BOS</i>				1 Satuan Pendidikan	521.306.000,00	Kota Balikpapan, Semua Kecamatan, Semua Kel/Desa	DANA TRANSFER UMUM-DANA ALOKASI UMUM	-	Meningkatkan Pemerataan Kualitas Sumber Daya Manusia yang unggul, sehat dan berdaya saing	-		521.306.000,00	SDN 006 BALIKPAPAN SELATAN
SDN 007 BALIKPAPAN SELATAN								435.582.000,00							435.582.000,00	
	1	URUSAN PEMERINTAHAN WAJIB YANG BERKAITAN DENGAN PELAYANAN DASAR						435.582.000,00							435.582.000,00	
	1.01	URUSAN PEMERINTAHAN BIDANG PENDIDIKAN						435.582.000,00							435.582.000,00	
1.	1.01.02	PROGRAM PENGELOLAAN PENDIDIKAN	<i>Rata-rata Angka Partisipasi Sekolah (APrS)</i>	-			87,13 %	435.582.000,00						-	435.582.000,00	
	1.01.02.2.01	Pengelolaan Pendidikan Sekolah Dasar	<i>Angka Partisipasi Kasar (APK) SD</i>	-			90,10 %	435.582.000,00			-	Meningkatkan Pemerataan Kualitas Sumber Daya Manusia yang unggul, sehat dan berdaya saing	-	-	435.582.000,00	SDN 007 BALIKPAPAN SELATAN
	1.01.02.2.01.0029	Pengelolaan Dana BOS Sekolah Dasar														
			<i>Jumlah Sekolah Dasar yang Mengelola Dana BOS</i>				1 Satuan Pendidikan	435.582.000,00	Kota Balikpapan, Semua Kecamatan, Semua Kel/Desa	DANA TRANSFER UMUM-DANA ALOKASI UMUM	-	Meningkatkan Pemerataan Kualitas Sumber Daya Manusia yang unggul, sehat dan berdaya saing	-		435.582.000,00	SDN 007 BALIKPAPAN SELATAN
SDN 008 BALIKPAPAN SELATAN								469.544.000,00							469.544.000,00	
	1	URUSAN PEMERINTAHAN WAJIB YANG BERKAITAN DENGAN PELAYANAN DASAR						469.544.000,00							469.544.000,00	
	1.01	URUSAN PEMERINTAHAN BIDANG PENDIDIKAN						469.544.000,00							469.544.000,00	

NO	KODE	URUSAN / BIDANG URUSAN / PROGRAM / KEGIATAN / SUB KEGIATAN	INDIKATOR PROGRAM / KEGIATAN / SUB KEGIATAN	TARGET AKHIR PERIODE RENSTRA OPD	REALISASI CAPAIAN RENJA OPD TAHUN 2022	PRAKIRAAN CAPAIAN TARGET RENJA OPD TAHUN 2023	CAPAIAN KINERJA DAN KERANGKA PENDANAAN						KELOMPOK SASARAN	PRAKIRAAN MAJU RENCANA TAHUN 2025		PERANGKAT DAERAH PENANGGUNG JAWAB	
							TARGET 2024	PAGU INDIKATIF (Rp)	LOKASI	SUMBER DANA	PRIORITAS			TARGET	PAGU INDIKATIF (Rp)		
											NASIONAL	DAERAH					
1	2	3	4	5	6	7	8	9	10	11	12	13	14	15	16	17	
1.	1.01.02	PROGRAM PENGELOLAAN PENDIDIKAN	Rata-rata Angka Partisipasi Sekolah (APrS)	-			87,13 %	469.544.000,00						-	469.544.000,00		
	1.01.02.2.01	Pengelolaan Pendidikan Sekolah Dasar	Angka Partisipasi Kasar (APK) SD	-			90,10 %	469.544.000,00			-	Meningkatkan Pemerataan Kualitas Sumber Daya Manusia yang unggul, sehat dan berdaya saing	-	-	469.544.000,00	SDN 008 BALIKPAPAN SELATAN	
	1.01.02.2.01.0029	Pengelolaan Dana BOS Sekolah Dasar															
			Jumlah Sekolah Dasar yang Mengelola Dana BOS				1 Satuan Pendidikan	469.544.000,00	Kota Balikpapan, Semua Kecamatan, Semua Kel/Desa	DANA TRANSFER UMUM-DANA ALOKASI UMUM	-	Meningkatkan Pemerataan Kualitas Sumber Daya Manusia yang unggul, sehat dan berdaya saing	-		469.544.000,00	SDN 008 BALIKPAPAN SELATAN	
		SDN 009 BALIKPAPAN SELATAN							455.344.000,00							455.344.000,00	
	1	URUSAN PEMERINTAHAN WAJIB YANG BERKAITAN DENGAN PELAYANAN DASAR						455.344.000,00							455.344.000,00		
	1.01	URUSAN PEMERINTAHAN BIDANG PENDIDIKAN						455.344.000,00							455.344.000,00		
1.	1.01.02	PROGRAM PENGELOLAAN PENDIDIKAN	Rata-rata Angka Partisipasi Sekolah (APrS)	-			87,13 %	455.344.000,00						-	455.344.000,00		
	1.01.02.2.01	Pengelolaan Pendidikan Sekolah Dasar	Angka Partisipasi Kasar (APK) SD	-			90,10 %	455.344.000,00			-	Meningkatkan Pemerataan Kualitas Sumber Daya Manusia yang unggul, sehat dan berdaya saing	-	-	455.344.000,00	SDN 009 BALIKPAPAN SELATAN	
	1.01.02.2.01.0029	Pengelolaan Dana BOS Sekolah Dasar															

NO	KODE	URUSAN / BIDANG URUSAN / PROGRAM / KEGIATAN / SUB KEGIATAN	INDIKATOR PROGRAM / KEGIATAN / SUB KEGIATAN	TARGET AKHIR PERIODE RENSTRA OPD	REALISASI CAPAIAN RENJA OPD TAHUN 2022	PRAKIRAAN CAPAIAN TARGET RENJA OPD TAHUN 2023	CAPAIAN KINERJA DAN KERANGKA PENDANAAN						KELOMPOK SASARAN	PRAKIRAAN MAJU RENCANA TAHUN 2025		PERANGKAT DAERAH PENANGGUNG JAWAB
							TARGET 2024	PAGU INDIKATIF (Rp)	LOKASI	SUMBER DANA	PRIORITAS			TARGET	PAGU INDIKATIF (Rp)	
											NASIONAL	DAERAH				
1	2	3	4	5	6	7	8	9	10	11	12	13	14	15	16	17
			<i>Jumlah Sekolah Dasar yang Mengelola Dana BOS</i>				1 Satuan Pendidikan	455.344.000,00	Kota Balikpapan, Semua Kecamatan, Semua Kel/Desa	DANA TRANSFER UMUM-DANA ALOKASI UMUM	-	Meningkatkan Pemerataan Kualitas Sumber Daya Manusia yang unggul, sehat dan berdaya saing	-		455.344.000,00	SDN 009 BALIKPAPAN SELATAN
SDN 010 BALIKPAPAN SELATAN								895.964.000,00							895.964.000,00	
	1	URUSAN PEMERINTAHAN WAJIB YANG BERKAITAN DENGAN PELAYANAN DASAR						895.964.000,00							895.964.000,00	
	1.01	URUSAN PEMERINTAHAN BIDANG PENDIDIKAN						895.964.000,00							895.964.000,00	
1.	1.01.02	PROGRAM PENGELOLAAN PENDIDIKAN	<i>Rata-rata Angka Partisipasi Sekolah (APrS)</i>	-			87,13 %	895.964.000,00						-	895.964.000,00	
	1.01.02.2.01	Pengelolaan Pendidikan Sekolah Dasar	<i>Angka Partisipasi Kasar (APK) SD</i>	-			90,10 %	895.964.000,00			-	Meningkatkan Pemerataan Kualitas Sumber Daya Manusia yang unggul, sehat dan berdaya saing	-	-	895.964.000,00	SDN 010 BALIKPAPAN SELATAN
	1.01.02.2.01.0029	Pengelolaan Dana BOS Sekolah Dasar														
			<i>Jumlah Sekolah Dasar yang Mengelola Dana BOS</i>				1 Satuan Pendidikan	895.964.000,00	Semua Kota/Kab, Semua Kecamatan, Semua Kel/Desa	DANA TRANSFER UMUM-DANA ALOKASI UMUM	-	Meningkatkan Pemerataan Kualitas Sumber Daya Manusia yang unggul, sehat dan berdaya saing	-		895.964.000,00	SDN 010 BALIKPAPAN SELATAN
SDN 011 BALIKPAPAN SELATAN								310.458.000,00							310.458.000,00	
	1	URUSAN PEMERINTAHAN WAJIB YANG BERKAITAN DENGAN PELAYANAN DASAR						310.458.000,00							310.458.000,00	
	1.01	URUSAN PEMERINTAHAN BIDANG PENDIDIKAN						310.458.000,00							310.458.000,00	

NO	KODE	URUSAN / BIDANG URUSAN / PROGRAM / KEGIATAN / SUB KEGIATAN	INDIKATOR PROGRAM / KEGIATAN / SUB KEGIATAN	TARGET AKHIR PERIODE RENSTRA OPD	REALISASI CAPAIAN RENJA OPD TAHUN 2022	PRAKIRAAN CAPAIAN TARGET RENJA OPD TAHUN 2023	CAPAIAN KINERJA DAN KERANGKA PENDANAAN						KELOMPOK SASARAN	PRAKIRAAN MAJU RENCANA TAHUN 2025		PERANGKAT DAERAH PENANGGUNG JAWAB
							TARGET 2024	PAGU INDIKATIF (Rp)	LOKASI	SUMBER DANA	PRIORITAS			TARGET	PAGU INDIKATIF (Rp)	
											NASIONAL	DAERAH				
1	2	3	4	5	6	7	8	9	10	11	12	13	14	15	16	17
1.	1.01.02	PROGRAM PENGELOLAAN PENDIDIKAN	Rata-rata Angka Partisipasi Sekolah (APrS)	-			87,13 %	310.458.000,00						-	310.458.000,00	
	1.01.02.2.01	Pengelolaan Pendidikan Sekolah Dasar	Angka Partisipasi Kasar (APK) SD	-			90,10 %	310.458.000,00			-	Meningkatkan Pemerataan Kualitas Sumber Daya Manusia yang unggul, sehat dan berdaya saing	-	-	310.458.000,00	SDN 011 BALIKPAPAN SELATAN
	1.01.02.2.01.0029	Pengelolaan Dana BOS Sekolah Dasar														
			Jumlah Sekolah Dasar yang Mengelola Dana BOS				1 Satuan Pendidikan	310.458.000,00	Kota Balikpapan, Semua Kecamatan, Semua Kel/Desa	DANA TRANSFER UMUM-DANA ALOKASI UMUM	-	Meningkatkan Pemerataan Kualitas Sumber Daya Manusia yang unggul, sehat dan berdaya saing	-		310.458.000,00	SDN 011 BALIKPAPAN SELATAN
		SDN 012 BALIKPAPAN SELATAN						479.744.000,00							479.744.000,00	
	1	URUSAN PEMERINTAHAN WAJIB YANG BERKAITAN DENGAN PELAYANAN DASAR						479.744.000,00							479.744.000,00	
	1.01	URUSAN PEMERINTAHAN BIDANG PENDIDIKAN						479.744.000,00							479.744.000,00	
1.	1.01.02	PROGRAM PENGELOLAAN PENDIDIKAN	Rata-rata Angka Partisipasi Sekolah (APrS)	-			87,13 %	479.744.000,00						-	479.744.000,00	
	1.01.02.2.01	Pengelolaan Pendidikan Sekolah Dasar	Angka Partisipasi Kasar (APK) SD	-			90,10 %	479.744.000,00			-	Meningkatkan Pemerataan Kualitas Sumber Daya Manusia yang unggul, sehat dan berdaya saing	-	-	479.744.000,00	SDN 012 BALIKPAPAN SELATAN
	1.01.02.2.01.0029	Pengelolaan Dana BOS Sekolah Dasar														

NO	KODE	URUSAN / BIDANG URUSAN / PROGRAM / KEGIATAN / SUB KEGIATAN	INDIKATOR PROGRAM / KEGIATAN / SUB KEGIATAN	TARGET AKHIR PERIODE RENSTRA OPD	REALISASI CAPAIAN RENJA OPD TAHUN 2022	PRAKIRAAN CAPAIAN TARGET RENJA OPD TAHUN 2023	CAPAIAN KINERJA DAN KERANGKA PENDANAAN						KELOMPOK SASARAN	PRAKIRAAN MAJU RENCANA TAHUN 2025		PERANGKAT DAERAH PENANGGUNG JAWAB
							TARGET 2024	PAGU INDIKATIF (Rp)	LOKASI	SUMBER DANA	PRIORITAS			TARGET	PAGU INDIKATIF (Rp)	
											NASIONAL	DAERAH				
1	2	3	4	5	6	7	8	9	10	11	12	13	14	15	16	17
			<i>Jumlah Sekolah Dasar yang Mengelola Dana BOS</i>				1 Satuan Pendidikan	479.744.000,00	Kota Balikpapan, Semua Kecamatan, Semua Kel/Desa	DANA TRANSFER UMUM-DANA ALOKASI UMUM	-	Meningkatkan Pemerataan Kualitas Sumber Daya Manusia yang unggul, sehat dan berdaya saing	-		479.744.000,00	SDN 012 BALIKPAPAN SELATAN
SDN 013 BALIKPAPAN SELATAN								808.116.000,00							808.116.000,00	
	1	URUSAN PEMERINTAHAN WAJIB YANG BERKAITAN DENGAN PELAYANAN DASAR						808.116.000,00							808.116.000,00	
	1.01	URUSAN PEMERINTAHAN BIDANG PENDIDIKAN						808.116.000,00							808.116.000,00	
1.	1.01.02	PROGRAM PENGELOLAAN PENDIDIKAN	<i>Rata-rata Angka Partisipasi Sekolah (APrS)</i>	-			87,13 %	808.116.000,00						-	808.116.000,00	
	1.01.02.2.01	Pengelolaan Pendidikan Sekolah Dasar	<i>Angka Partisipasi Kasar (APK) SD</i>	-			90,10 %	808.116.000,00			-	Meningkatkan Pemerataan Kualitas Sumber Daya Manusia yang unggul, sehat dan berdaya saing	-	-	808.116.000,00	SDN 013 BALIKPAPAN SELATAN
	1.01.02.2.01.0029	Pengelolaan Dana BOS Sekolah Dasar														
			<i>Jumlah Sekolah Dasar yang Mengelola Dana BOS</i>				1 Satuan Pendidikan	808.116.000,00	Kota Balikpapan, Semua Kecamatan, Semua Kel/Desa	DANA TRANSFER UMUM-DANA ALOKASI UMUM	-	Meningkatkan Pemerataan Kualitas Sumber Daya Manusia yang unggul, sehat dan berdaya saing	-		808.116.000,00	SDN 013 BALIKPAPAN SELATAN
SDN 014 BALIKPAPAN SELATAN								645.554.000,00							645.554.000,00	
	1	URUSAN PEMERINTAHAN WAJIB YANG BERKAITAN DENGAN PELAYANAN DASAR						645.554.000,00							645.554.000,00	
	1.01	URUSAN PEMERINTAHAN BIDANG PENDIDIKAN						645.554.000,00							645.554.000,00	

NO	KODE	URUSAN / BIDANG URUSAN / PROGRAM / KEGIATAN / SUB KEGIATAN	INDIKATOR PROGRAM / KEGIATAN / SUB KEGIATAN	TARGET AKHIR PERIODE RENSTRA OPD	REALISASI CAPAIAN RENJA OPD TAHUN 2022	PRAKIRAAN CAPAIAN TARGET RENJA OPD TAHUN 2023	CAPAIAN KINERJA DAN KERANGKA PENDANAAN						KELOMPOK SASARAN	PRAKIRAAN MAJU RENCANA TAHUN 2025		PERANGKAT DAERAH PENANGGUNG JAWAB
							TARGET 2024	PAGU INDIKATIF (Rp)	LOKASI	SUMBER DANA	PRIORITAS			TARGET	PAGU INDIKATIF (Rp)	
											NASIONAL	DAERAH				
1	2	3	4	5	6	7	8	9	10	11	12	13	14	15	16	17
1.	1.01.02	PROGRAM PENGELOLAAN PENDIDIKAN	Rata-rata Angka Partisipasi Sekolah (APrS)	-			87,13 %	645.554.000,00						-	645.554.000,00	
	1.01.02.2.01	Pengelolaan Pendidikan Sekolah Dasar	Angka Partisipasi Kasar (APK) SD	-			90,10 %	645.554.000,00			-	Meningkatkan Pemerataan Kualitas Sumber Daya Manusia yang unggul, sehat dan berdaya saing	-	-	645.554.000,00	SDN 014 BALIKPAPAN SELATAN
	1.01.02.2.01.0029	Pengelolaan Dana BOS Sekolah Dasar														
			Jumlah Sekolah Dasar yang Mengelola Dana BOS				1 Satuan Pendidikan	645.554.000,00	Kota Balikpapan, Semua Kecamatan, Semua Kel/Desa	DANA TRANSFER UMUM-DANA ALOKASI UMUM	-	Meningkatkan Pemerataan Kualitas Sumber Daya Manusia yang unggul, sehat dan berdaya saing	-		645.554.000,00	SDN 014 BALIKPAPAN SELATAN
		SDN 015 BALIKPAPAN SELATAN						990.564.000,00							990.564.000,00	
	1	URUSAN PEMERINTAHAN WAJIB YANG BERKAITAN DENGAN PELAYANAN DASAR						990.564.000,00							990.564.000,00	
	1.01	URUSAN PEMERINTAHAN BIDANG PENDIDIKAN						990.564.000,00							990.564.000,00	
1.	1.01.02	PROGRAM PENGELOLAAN PENDIDIKAN	Rata-rata Angka Partisipasi Sekolah (APrS)	-			87,13 %	990.564.000,00						-	990.564.000,00	
	1.01.02.2.01	Pengelolaan Pendidikan Sekolah Dasar	Angka Partisipasi Kasar (APK) SD	-			90,10 %	990.564.000,00			-	Meningkatkan Pemerataan Kualitas Sumber Daya Manusia yang unggul, sehat dan berdaya saing	-	-	990.564.000,00	SDN 015 BALIKPAPAN SELATAN
	1.01.02.2.01.0029	Pengelolaan Dana BOS Sekolah Dasar														

NO	KODE	URUSAN / BIDANG URUSAN / PROGRAM / KEGIATAN / SUB KEGIATAN	INDIKATOR PROGRAM / KEGIATAN / SUB KEGIATAN	TARGET AKHIR PERIODE RENSTRA OPD	REALISASI CAPAIAN RENJA OPD TAHUN 2022	PRAKIRAAN CAPAIAN TARGET RENJA OPD TAHUN 2023	CAPAIAN KINERJA DAN KERANGKA PENDANAAN						KELOMPOK SASARAN	PRAKIRAAN MAJU RENCANA TAHUN 2025		PERANGKAT DAERAH PENANGGUNG JAWAB
							TARGET 2024	PAGU INDIKATIF (Rp)	LOKASI	SUMBER DANA	PRIORITAS			TARGET	PAGU INDIKATIF (Rp)	
											NASIONAL	DAERAH				
1	2	3	4	5	6	7	8	9	10	11	12	13	14	15	16	17
			<i>Jumlah Sekolah Dasar yang Mengelola Dana BOS</i>				1 Satuan Pendidikan	990.564.000,00	Kota Balikpapan, Semua Kecamatan, Semua Kel/Desa	DANA TRANSFER UMUM-DANA ALOKASI UMUM	-	Meningkatkan Pemerataan Kualitas Sumber Daya Manusia yang unggul, sehat dan berdaya saing	-		990.564.000,00	SDN 015 BALIKPAPAN SELATAN
SDN 001 BALIKPAPAN TENGAH								692.316.000,00							692.316.000,00	
	1	URUSAN PEMERINTAHAN WAJIB YANG BERKAITAN DENGAN PELAYANAN DASAR						692.316.000,00							692.316.000,00	
	1.01	URUSAN PEMERINTAHAN BIDANG PENDIDIKAN						692.316.000,00							692.316.000,00	
1.	1.01.02	PROGRAM PENGELOLAAN PENDIDIKAN	<i>Rata-rata Angka Partisipasi Sekolah (APrS)</i>	-			87,13 %	692.316.000,00						-	692.316.000,00	
	1.01.02.2.01	Pengelolaan Pendidikan Sekolah Dasar	<i>Angka Partisipasi Kasar (APK) SD</i>	-			90,10 %	692.316.000,00			-	Meningkatkan Pemerataan Kualitas Sumber Daya Manusia yang unggul, sehat dan berdaya saing	-	-	692.316.000,00	SDN 001 BALIKPAPAN TENGAH
	1.01.02.2.01.0029	Pengelolaan Dana BOS Sekolah Dasar														
			<i>Jumlah Sekolah Dasar yang Mengelola Dana BOS</i>				1 Satuan Pendidikan	692.316.000,00	Kota Balikpapan, Semua Kecamatan, Semua Kel/Desa	DANA TRANSFER UMUM-DANA ALOKASI UMUM	-	Meningkatkan Pemerataan Kualitas Sumber Daya Manusia yang unggul, sehat dan berdaya saing	-		692.316.000,00	SDN 001 BALIKPAPAN TENGAH
SDN 002 BALIKPAPAN TENGAH								978.450.000,00							978.450.000,00	
	1	URUSAN PEMERINTAHAN WAJIB YANG BERKAITAN DENGAN PELAYANAN DASAR						978.450.000,00							978.450.000,00	
	1.01	URUSAN PEMERINTAHAN BIDANG PENDIDIKAN						978.450.000,00							978.450.000,00	

NO	KODE	URUSAN / BIDANG URUSAN / PROGRAM / KEGIATAN / SUB KEGIATAN	INDIKATOR PROGRAM / KEGIATAN / SUB KEGIATAN	TARGET AKHIR PERIODE RENSTRA OPD	REALISASI CAPAIAN RENJA OPD TAHUN 2022	PRAKIRAAN CAPAIAN TARGET RENJA OPD TAHUN 2023	CAPAIAN KINERJA DAN KERANGKA PENDANAAN						KELOMPOK SASARAN	PRAKIRAAN MAJU RENCANA TAHUN 2025		PERANGKAT DAERAH PENANGGUNG JAWAB
							TARGET 2024	PAGU INDIKATIF (Rp)	LOKASI	SUMBER DANA	PRIORITAS			TARGET	PAGU INDIKATIF (Rp)	
											NASIONAL	DAERAH				
1	2	3	4	5	6	7	8	9	10	11	12	13	14	15	16	17
1.	1.01.02	PROGRAM PENGELOLAAN PENDIDIKAN	Rata-rata Angka Partisipasi Sekolah (APrS)	-			87,13 %	978.450.000,00						-	978.450.000,00	
	1.01.02.2.01	Pengelolaan Pendidikan Sekolah Dasar	Angka Partisipasi Kasar (APK) SD	-			90,10 %	978.450.000,00			-	Meningkatkan Pemerataan Kualitas Sumber Daya Manusia yang unggul, sehat dan berdaya saing	-	-	978.450.000,00	SDN 002 BALIKPAPAN TENGAH
	1.01.02.2.01.0029	Pengelolaan Dana BOS Sekolah Dasar														
			Jumlah Sekolah Dasar yang Mengelola Dana BOS				1 Satuan Pendidikan	978.450.000,00	Kota Balikpapan, Semua Kecamatan, Semua Kel/Desa	DANA TRANSFER UMUM-DANA ALOKASI UMUM	-	Meningkatkan Pemerataan Kualitas Sumber Daya Manusia yang unggul, sehat dan berdaya saing	-		978.450.000,00	SDN 002 BALIKPAPAN TENGAH
		SDN 003 BALIKPAPAN TENGAH						1.076.136.000,00							1.076.136.000,00	
	1	URUSAN PEMERINTAHAN WAJIB YANG BERKAITAN DENGAN PELAYANAN DASAR						1.076.136.000,00							1.076.136.000,00	
	1.01	URUSAN PEMERINTAHAN BIDANG PENDIDIKAN						1.076.136.000,00							1.076.136.000,00	
1.	1.01.02	PROGRAM PENGELOLAAN PENDIDIKAN	Rata-rata Angka Partisipasi Sekolah (APrS)	-			87,13 %	1.076.136.000,00						-	1.076.136.000,00	
	1.01.02.2.01	Pengelolaan Pendidikan Sekolah Dasar	Angka Partisipasi Kasar (APK) SD	-			90,10 %	1.076.136.000,00			-	Meningkatkan Pemerataan Kualitas Sumber Daya Manusia yang unggul, sehat dan berdaya saing	-	-	1.076.136.000,00	SDN 003 BALIKPAPAN TENGAH
	1.01.02.2.01.0029	Pengelolaan Dana BOS Sekolah Dasar														

NO	KODE	URUSAN / BIDANG URUSAN / PROGRAM / KEGIATAN / SUB KEGIATAN	INDIKATOR PROGRAM / KEGIATAN / SUB KEGIATAN	TARGET AKHIR PERIODE RENSTRA OPD	REALISASI CAPAIAN RENJA OPD TAHUN 2022	PRAKIRAAN CAPAIAN TARGET RENJA OPD TAHUN 2023	CAPAIAN KINERJA DAN KERANGKA PENDANAAN						KELOMPOK SASARAN	PRAKIRAAN MAJU RENCANA TAHUN 2025		PERANGKAT DAERAH PENANGGUNG JAWAB
							TARGET 2024	PAGU INDIKATIF (Rp)	LOKASI	SUMBER DANA	PRIORITAS			TARGET	PAGU INDIKATIF (Rp)	
											NASIONAL	DAERAH				
1	2	3	4	5	6	7	8	9	10	11	12	13	14	15	16	17
			<i>Jumlah Sekolah Dasar yang Mengelola Dana BOS</i>				1 Satuan Pendidikan	1.076.136.000,00	Kota Balikpapan, Semua Kecamatan, Semua Kel/Desa	DANA TRANSFER UMUM-DANA ALOKASI UMUM	-	Meningkatkan Pemerataan Kualitas Sumber Daya Manusia yang unggul, sehat dan berdaya saing	-		1.076.136.000,00	SDN 003 BALIKPAPAN TENGAH
SDN 004 BALIKPAPAN TENGAH								193.172.000,00							193.172.000,00	
	1	URUSAN PEMERINTAHAN WAJIB YANG BERKAITAN DENGAN PELAYANAN DASAR						193.172.000,00							193.172.000,00	
	1.01	URUSAN PEMERINTAHAN BIDANG PENDIDIKAN						193.172.000,00							193.172.000,00	
1.	1.01.02	PROGRAM PENGELOLAAN PENDIDIKAN	<i>Rata-rata Angka Partisipasi Sekolah (APrS)</i>	-			87,13 %	193.172.000,00						-	193.172.000,00	
	1.01.02.2.01	Pengelolaan Pendidikan Sekolah Dasar	<i>Angka Partisipasi Kasar (APK) SD</i>	-			90,10 %	193.172.000,00			-	Meningkatkan Pemerataan Kualitas Sumber Daya Manusia yang unggul, sehat dan berdaya saing	-	-	193.172.000,00	SDN 004 BALIKPAPAN TENGAH
	1.01.02.2.01.0029	Pengelolaan Dana BOS Sekolah Dasar														
			<i>Jumlah Sekolah Dasar yang Mengelola Dana BOS</i>				1 Satuan Pendidikan	193.172.000,00	Kota Balikpapan, Semua Kecamatan, Semua Kel/Desa	DANA TRANSFER UMUM-DANA ALOKASI UMUM	-	Meningkatkan Pemerataan Kualitas Sumber Daya Manusia yang unggul, sehat dan berdaya saing	-		193.172.000,00	SDN 004 BALIKPAPAN TENGAH
SDN 005 BALIKPAPAN TENGAH								676.754.000,00							676.754.000,00	
	1	URUSAN PEMERINTAHAN WAJIB YANG BERKAITAN DENGAN PELAYANAN DASAR						676.754.000,00							676.754.000,00	
	1.01	URUSAN PEMERINTAHAN BIDANG PENDIDIKAN						676.754.000,00							676.754.000,00	

NO	KODE	URUSAN / BIDANG URUSAN / PROGRAM / KEGIATAN / SUB KEGIATAN	INDIKATOR PROGRAM / KEGIATAN / SUB KEGIATAN	TARGET AKHIR PERIODE RENSTRA OPD	REALISASI CAPAIAN RENJA OPD TAHUN 2022	PRAKIRAAN CAPAIAN TARGET RENJA OPD TAHUN 2023	CAPAIAN KINERJA DAN KERANGKA PENDANAAN						KELOMPOK SASARAN	PRAKIRAAN MAJU RENCANA TAHUN 2025		PERANGKAT DAERAH PENANGGUNG JAWAB	
							TARGET 2024	PAGU INDIKATIF (Rp)	LOKASI	SUMBER DANA	PRIORITAS			TARGET	PAGU INDIKATIF (Rp)		
											NASIONAL	DAERAH					
1	2	3	4	5	6	7	8	9	10	11	12	13	14	15	16	17	
1.	1.01.02	PROGRAM PENGELOLAAN PENDIDIKAN	Rata-rata Angka Partisipasi Sekolah (APrS)	-			87,13 %	676.754.000,00						-	676.754.000,00		
	1.01.02.2.01	Pengelolaan Pendidikan Sekolah Dasar	Angka Partisipasi Kasar (APK) SD	-			90,10 %	676.754.000,00			-	Meningkatkan Pemerataan Kualitas Sumber Daya Manusia yang unggul, sehat dan berdaya saing	-	-	676.754.000,00	SDN 005 BALIKPAPAN TENGAH	
	1.01.02.2.01.0029	Pengelolaan Dana BOS Sekolah Dasar															
			Jumlah Sekolah Dasar yang Mengelola Dana BOS				1 Satuan Pendidikan	676.754.000,00	Kota Balikpapan, Semua Kecamatan, Semua Kel/Desa	DANA TRANSFER UMUM-DANA ALOKASI UMUM	-	Meningkatkan Pemerataan Kualitas Sumber Daya Manusia yang unggul, sehat dan berdaya saing	-		676.754.000,00	SDN 005 BALIKPAPAN TENGAH	
		SDN 006 BALIKPAPAN TENGAH							415.582.000,00							415.582.000,00	
	1	URUSAN PEMERINTAHAN WAJIB YANG BERKAITAN DENGAN PELAYANAN DASAR						415.582.000,00							415.582.000,00		
	1.01	URUSAN PEMERINTAHAN BIDANG PENDIDIKAN						415.582.000,00							415.582.000,00		
1.	1.01.02	PROGRAM PENGELOLAAN PENDIDIKAN	Rata-rata Angka Partisipasi Sekolah (APrS)	-			87,13 %	415.582.000,00						-	415.582.000,00		
	1.01.02.2.01	Pengelolaan Pendidikan Sekolah Dasar	Angka Partisipasi Kasar (APK) SD	-			90,10 %	415.582.000,00			-	Meningkatkan Pemerataan Kualitas Sumber Daya Manusia yang unggul, sehat dan berdaya saing	-	-	415.582.000,00	SDN 006 BALIKPAPAN TENGAH	
	1.01.02.2.01.0029	Pengelolaan Dana BOS Sekolah Dasar															

NO	KODE	URUSAN / BIDANG URUSAN / PROGRAM / KEGIATAN / SUB KEGIATAN	INDIKATOR PROGRAM / KEGIATAN / SUB KEGIATAN	TARGET AKHIR PERIODE RENSTRA OPD	REALISASI CAPAIAN RENJA OPD TAHUN 2022	PRAKIRAAN CAPAIAN TARGET RENJA OPD TAHUN 2023	CAPAIAN KINERJA DAN KERANGKA PENDANAAN						KELOMPOK SASARAN	PRAKIRAAN MAJU RENCANA TAHUN 2025		PERANGKAT DAERAH PENANGGUNG JAWAB
							TARGET 2024	PAGU INDIKATIF (Rp)	LOKASI	SUMBER DANA	PRIORITAS			TARGET	PAGU INDIKATIF (Rp)	
											NASIONAL	DAERAH				
1	2	3	4	5	6	7	8	9	10	11	12	13	14	15	16	17
			<i>Jumlah Sekolah Dasar yang Mengelola Dana BOS</i>				1 Satuan Pendidikan	415.582.000,00	Kota Balikpapan, Semua Kecamatan, Semua Kel/Desa	DANA TRANSFER UMUM-DANA ALOKASI UMUM	-	Meningkatkan Pemerataan Kualitas Sumber Daya Manusia yang unggul, sehat dan berdaya saing	-		415.582.000,00	SDN 006 BALIKPAPAN TENGAH
SDN 007 BALIKPAPAN TENGAH								383.620.000,00							383.620.000,00	
	1	URUSAN PEMERINTAHAN WAJIB YANG BERKAITAN DENGAN PELAYANAN DASAR						383.620.000,00							383.620.000,00	
	1.01	URUSAN PEMERINTAHAN BIDANG PENDIDIKAN						383.620.000,00							383.620.000,00	
1.	1.01.02	PROGRAM PENGELOLAAN PENDIDIKAN	<i>Rata-rata Angka Partisipasi Sekolah (APrS)</i>	-			87,13 %	383.620.000,00						-	383.620.000,00	
	1.01.02.2.01	Pengelolaan Pendidikan Sekolah Dasar	<i>Angka Partisipasi Kasar (APK) SD</i>	-			90,10 %	383.620.000,00			-	Meningkatkan Pemerataan Kualitas Sumber Daya Manusia yang unggul, sehat dan berdaya saing	-	-	383.620.000,00	SDN 007 BALIKPAPAN TENGAH
	1.01.02.2.01.0029	Pengelolaan Dana BOS Sekolah Dasar														
			<i>Jumlah Sekolah Dasar yang Mengelola Dana BOS</i>				1 Satuan Pendidikan	383.620.000,00	Kota Balikpapan, Semua Kecamatan, Semua Kel/Desa	DANA TRANSFER UMUM-DANA ALOKASI UMUM	-	Meningkatkan Pemerataan Kualitas Sumber Daya Manusia yang unggul, sehat dan berdaya saing	-		383.620.000,00	SDN 007 BALIKPAPAN TENGAH
SDN 008 BALIKPAPAN TENGAH								116.886.000,00							116.886.000,00	
	1	URUSAN PEMERINTAHAN WAJIB YANG BERKAITAN DENGAN PELAYANAN DASAR						116.886.000,00							116.886.000,00	
	1.01	URUSAN PEMERINTAHAN BIDANG PENDIDIKAN						116.886.000,00							116.886.000,00	

NO	KODE	URUSAN / BIDANG URUSAN / PROGRAM / KEGIATAN / SUB KEGIATAN	INDIKATOR PROGRAM / KEGIATAN / SUB KEGIATAN	TARGET AKHIR PERIODE RENSTRA OPD	REALISASI CAPAIAN RENJA OPD TAHUN 2022	PRAKIRAAN CAPAIAN TARGET RENJA OPD TAHUN 2023	CAPAIAN KINERJA DAN KERANGKA PENDANAAN						KELOMPOK SASARAN	PRAKIRAAN MAJU RENCANA TAHUN 2025		PERANGKAT DAERAH PENANGGUNG JAWAB
							TARGET 2024	PAGU INDIKATIF (Rp)	LOKASI	SUMBER DANA	PRIORITAS			TARGET	PAGU INDIKATIF (Rp)	
											NASIONAL	DAERAH				
1	2	3	4	5	6	7	8	9	10	11	12	13	14	15	16	17
1.	1.01.02	PROGRAM PENGELOLAAN PENDIDIKAN	Rata-rata Angka Partisipasi Sekolah (APrS)	-			87,13 %	116.886.000,00						-	116.886.000,00	
	1.01.02.2.01	Pengelolaan Pendidikan Sekolah Dasar	Angka Partisipasi Kasar (APK) SD	-			90,10 %	116.886.000,00			-	Meningkatkan Pemerataan Kualitas Sumber Daya Manusia yang unggul, sehat dan berdaya saing	-	-	116.886.000,00	SDN 008 BALIKPAPAN TENGAH
	1.01.02.2.01.0029	Pengelolaan Dana BOS Sekolah Dasar														
			Jumlah Sekolah Dasar yang Mengelola Dana BOS				1 Satuan Pendidikan	116.886.000,00	Kota Balikpapan, Semua Kecamatan, Semua Kel/Desa	DANA TRANSFER UMUM-DANA ALOKASI UMUM	-	Meningkatkan Pemerataan Kualitas Sumber Daya Manusia yang unggul, sehat dan berdaya saing	-		116.886.000,00	SDN 008 BALIKPAPAN TENGAH
		SDN 009 BALIKPAPAN TENGAH						193.972.000,00							193.972.000,00	
	1	URUSAN PEMERINTAHAN WAJIB YANG BERKAITAN DENGAN PELAYANAN DASAR						193.972.000,00							193.972.000,00	
	1.01	URUSAN PEMERINTAHAN BIDANG PENDIDIKAN						193.972.000,00							193.972.000,00	
1.	1.01.02	PROGRAM PENGELOLAAN PENDIDIKAN	Rata-rata Angka Partisipasi Sekolah (APrS)	-			87,13 %	193.972.000,00						-	193.972.000,00	
	1.01.02.2.01	Pengelolaan Pendidikan Sekolah Dasar	Angka Partisipasi Kasar (APK) SD	-			90,10 %	193.972.000,00			-	Meningkatkan Pemerataan Kualitas Sumber Daya Manusia yang unggul, sehat dan berdaya saing	-	-	193.972.000,00	SDN 009 BALIKPAPAN TENGAH
	1.01.02.2.01.0029	Pengelolaan Dana BOS Sekolah Dasar														

NO	KODE	URUSAN / BIDANG URUSAN / PROGRAM / KEGIATAN / SUB KEGIATAN	INDIKATOR PROGRAM / KEGIATAN / SUB KEGIATAN	TARGET AKHIR PERIODE RENSTRA OPD	REALISASI CAPAIAN RENJA OPD TAHUN 2022	PRAKIRAAN CAPAIAN TARGET RENJA OPD TAHUN 2023	CAPAIAN KINERJA DAN KERANGKA PENDANAAN						KELOMPOK SASARAN	PRAKIRAAN MAJU RENCANA TAHUN 2025		PERANGKAT DAERAH PENANGGUNG JAWAB
							TARGET 2024	PAGU INDIKATIF (Rp)	LOKASI	SUMBER DANA	PRIORITAS			TARGET	PAGU INDIKATIF (Rp)	
											NASIONAL	DAERAH				
1	2	3	4	5	6	7	8	9	10	11	12	13	14	15	16	17
			<i>Jumlah Sekolah Dasar yang Mengelola Dana BOS</i>				1 Satuan Pendidikan	193.972.000,00	Kota Balikpapan, Semua Kecamatan, Semua Kel/Desa	DANA TRANSFER UMUM-DANA ALOKASI UMUM	-	Meningkatkan Pemerataan Kualitas Sumber Daya Manusia yang unggul, sehat dan berdaya saing	-		193.972.000,00	SDN 009 BALIKPAPAN TENGAH
SDN 010 BALIKPAPAN TENGAH								374.220.000,00							374.220.000,00	
	1	URUSAN PEMERINTAHAN WAJIB YANG BERKAITAN DENGAN PELAYANAN DASAR						374.220.000,00							374.220.000,00	
	1.01	URUSAN PEMERINTAHAN BIDANG PENDIDIKAN						374.220.000,00							374.220.000,00	
1.	1.01.02	PROGRAM PENGELOLAAN PENDIDIKAN	<i>Rata-rata Angka Partisipasi Sekolah (APrS)</i>	-			87,13 %	374.220.000,00						-	374.220.000,00	
	1.01.02.2.01	Pengelolaan Pendidikan Sekolah Dasar	<i>Angka Partisipasi Kasar (APK) SD</i>	-			90,10 %	374.220.000,00			-	Meningkatkan Pemerataan Kualitas Sumber Daya Manusia yang unggul, sehat dan berdaya saing	-	-	374.220.000,00	SDN 010 BALIKPAPAN TENGAH
	1.01.02.2.01.0029	Pengelolaan Dana BOS Sekolah Dasar														
			<i>Jumlah Sekolah Dasar yang Mengelola Dana BOS</i>				1 Satuan Pendidikan	374.220.000,00	Kota Balikpapan, Semua Kecamatan, Semua Kel/Desa	DANA TRANSFER UMUM-DANA ALOKASI UMUM	-	Meningkatkan Pemerataan Kualitas Sumber Daya Manusia yang unggul, sehat dan berdaya saing	-		374.220.000,00	SDN 010 BALIKPAPAN TENGAH
SDN 011 BALIKPAPAN TENGAH								316.458.000,00							312.858.000,00	
	1	URUSAN PEMERINTAHAN WAJIB YANG BERKAITAN DENGAN PELAYANAN DASAR						316.458.000,00							312.858.000,00	
	1.01	URUSAN PEMERINTAHAN BIDANG PENDIDIKAN						316.458.000,00							312.858.000,00	

NO	KODE	URUSAN / BIDANG URUSAN / PROGRAM / KEGIATAN / SUB KEGIATAN	INDIKATOR PROGRAM / KEGIATAN / SUB KEGIATAN	TARGET AKHIR PERIODE RENSTRA OPD	REALISASI CAPAIAN RENJA OPD TAHUN 2022	PRAKIRAAN CAPAIAN TARGET RENJA OPD TAHUN 2023	CAPAIAN KINERJA DAN KERANGKA PENDANAAN						KELOMPOK SASARAN	PRAKIRAAN MAJU RENCANA TAHUN 2025		PERANGKAT DAERAH PENANGGUNG JAWAB
							TARGET 2024	PAGU INDIKATIF (Rp)	LOKASI	SUMBER DANA	PRIORITAS			TARGET	PAGU INDIKATIF (Rp)	
											NASIONAL	DAERAH				
1	2	3	4	5	6	7	8	9	10	11	12	13	14	15	16	17
1.	1.01.02	PROGRAM PENGELOLAAN PENDIDIKAN	Rata-rata Angka Partisipasi Sekolah (APrS)	-			87,13 %	316.458.000,00						-	312.858.000,00	
	1.01.02.2.01	Pengelolaan Pendidikan Sekolah Dasar	Angka Partisipasi Kasar (APK) SD	-			90,10 %	316.458.000,00			-	Meningkatkan Pemerataan Kualitas Sumber Daya Manusia yang unggul, sehat dan berdaya saing	-	-	312.858.000,00	SDN 011 BALIKPAPAN TENGAH
	1.01.02.2.01.0029	Pengelolaan Dana BOS Sekolah Dasar														
			Jumlah Sekolah Dasar yang Mengelola Dana BOS				1 Satuan Pendidikan	316.458.000,00	Kota Balikpapan, Semua Kecamatan, Semua Kel/Desa	DANA TRANSFER UMUM-DANA ALOKASI UMUM	-	Meningkatkan Pemerataan Kualitas Sumber Daya Manusia yang unggul, sehat dan berdaya saing	-		312.858.000,00	SDN 011 BALIKPAPAN TENGAH
		SDN 012 BALIKPAPAN TENGAH						390.820.000,00							390.820.000,00	
	1	URUSAN PEMERINTAHAN WAJIB YANG BERKAITAN DENGAN PELAYANAN DASAR						390.820.000,00							390.820.000,00	
	1.01	URUSAN PEMERINTAHAN BIDANG PENDIDIKAN						390.820.000,00							390.820.000,00	
1.	1.01.02	PROGRAM PENGELOLAAN PENDIDIKAN	Rata-rata Angka Partisipasi Sekolah (APrS)	-			87,13 %	390.820.000,00						-	390.820.000,00	
	1.01.02.2.01	Pengelolaan Pendidikan Sekolah Dasar	Angka Partisipasi Kasar (APK) SD	-			90,190,100 %	390.820.000,00			-	Meningkatkan Pemerataan Kualitas Sumber Daya Manusia yang unggul, sehat dan berdaya saing	-	-	390.820.000,00	SDN 012 BALIKPAPAN TENGAH
	1.01.02.2.01.0029	Pengelolaan Dana BOS Sekolah Dasar														

NO	KODE	URUSAN / BIDANG URUSAN / PROGRAM / KEGIATAN / SUB KEGIATAN	INDIKATOR PROGRAM / KEGIATAN / SUB KEGIATAN	TARGET AKHIR PERIODE RENSTRA OPD	REALISASI CAPAIAN RENJA OPD TAHUN 2022	PRAKIRAAN CAPAIAN TARGET RENJA OPD TAHUN 2023	CAPAIAN KINERJA DAN KERANGKA PENDANAAN						KELOMPOK SASARAN	PRAKIRAAN MAJU RENCANA TAHUN 2025		PERANGKAT DAERAH PENANGGUNG JAWAB
							TARGET 2024	PAGU INDIKATIF (Rp)	LOKASI	SUMBER DANA	PRIORITAS			TARGET	PAGU INDIKATIF (Rp)	
											NASIONAL	DAERAH				
1	2	3	4	5	6	7	8	9	10	11	12	13	14	15	16	17
			<i>Jumlah Sekolah Dasar yang Mengelola Dana BOS</i>				1 Satuan Pendidikan	390.820.000,00	Kota Balikpapan, Semua Kecamatan, Semua Kel/Desa	DANA TRANSFER UMUM-DANA ALOKASI UMUM	-	Meningkatkan Pemerataan Kualitas Sumber Daya Manusia yang unggul, sehat dan berdaya saing	-		390.820.000,00	SDN 012 BALIKPAPAN TENGAH
SDN 013 BALIKPAPAN TENGAH								458.544.000,00							458.544.000,00	
	1	URUSAN PEMERINTAHAN WAJIB YANG BERKAITAN DENGAN PELAYANAN DASAR						458.544.000,00							458.544.000,00	
	1.01	URUSAN PEMERINTAHAN BIDANG PENDIDIKAN						458.544.000,00							458.544.000,00	
1.	1.01.02	PROGRAM PENGELOLAAN PENDIDIKAN	<i>Rata-rata Angka Partisipasi Sekolah (APrS)</i>	-			87,13 %	458.544.000,00						-	458.544.000,00	
	1.01.02.2.01	Pengelolaan Pendidikan Sekolah Dasar	<i>Angka Partisipasi Kasar (APK) SD</i>	-			90,10 %	458.544.000,00			-	Meningkatkan Pemerataan Kualitas Sumber Daya Manusia yang unggul, sehat dan berdaya saing	-	-	458.544.000,00	SDN 013 BALIKPAPAN TENGAH
	1.01.02.2.01.0029	Pengelolaan Dana BOS Sekolah Dasar														
			<i>Jumlah Sekolah Dasar yang Mengelola Dana BOS</i>				1 Satuan Pendidikan	458.544.000,00	Kota Balikpapan, Semua Kecamatan, Semua Kel/Desa	DANA TRANSFER UMUM-DANA ALOKASI UMUM	-	Meningkatkan Pemerataan Kualitas Sumber Daya Manusia yang unggul, sehat dan berdaya saing	-		458.544.000,00	SDN 013 BALIKPAPAN TENGAH
SDN 014 BALIKPAPAN TENGAH								242.334.000,00							242.334.000,00	
	1	URUSAN PEMERINTAHAN WAJIB YANG BERKAITAN DENGAN PELAYANAN DASAR						242.334.000,00							242.334.000,00	
	1.01	URUSAN PEMERINTAHAN BIDANG PENDIDIKAN						242.334.000,00							242.334.000,00	

NO	KODE	URUSAN / BIDANG URUSAN / PROGRAM / KEGIATAN / SUB KEGIATAN	INDIKATOR PROGRAM / KEGIATAN / SUB KEGIATAN	TARGET AKHIR PERIODE RENSTRA OPD	REALISASI CAPAIAN RENJA OPD TAHUN 2022	PRAKIRAAN CAPAIAN TARGET RENJA OPD TAHUN 2023	CAPAIAN KINERJA DAN KERANGKA PENDANAAN						KELOMPOK SASARAN	PRAKIRAAN MAJU RENCANA TAHUN 2025		PERANGKAT DAERAH PENANGGUNG JAWAB
							TARGET 2024	PAGU INDIKATIF (Rp)	LOKASI	SUMBER DANA	PRIORITAS			TARGET	PAGU INDIKATIF (Rp)	
											NASIONAL	DAERAH				
1	2	3	4	5	6	7	8	9	10	11	12	13	14	15	16	17
1.	1.01.02	PROGRAM PENGELOLAAN PENDIDIKAN	Rata-rata Angka Partisipasi Sekolah (APrS)	-			87,13 %	242.334.000,00						-	242.334.000,00	
	1.01.02.2.01	Pengelolaan Pendidikan Sekolah Dasar	Angka Partisipasi Kasar (APK) SD	-			90,10 %	242.334.000,00			-	Meningkatkan Pemerataan Kualitas Sumber Daya Manusia yang unggul, sehat dan berdaya saing	-	-	242.334.000,00	SDN 014 BALIKPAPAN TENGAH
	1.01.02.2.01.0029	Pengelolaan Dana BOS Sekolah Dasar														
			Jumlah Sekolah Dasar yang Mengelola Dana BOS				1 Satuan Pendidikan	242.334.000,00	Kota Balikpapan, Semua Kecamatan, Semua Kel/Desa	DANA TRANSFER UMUM-DANA ALOKASI UMUM	-	Meningkatkan Pemerataan Kualitas Sumber Daya Manusia yang unggul, sehat dan berdaya saing	-		242.334.000,00	SDN 014 BALIKPAPAN TENGAH
		SDN 015 BALIKPAPAN TENGAH						312.058.000,00							312.058.000,00	
	1	URUSAN PEMERINTAHAN WAJIB YANG BERKAITAN DENGAN PELAYANAN DASAR						312.058.000,00							312.058.000,00	
	1.01	URUSAN PEMERINTAHAN BIDANG PENDIDIKAN						312.058.000,00							312.058.000,00	
1.	1.01.02	PROGRAM PENGELOLAAN PENDIDIKAN	Rata-rata Angka Partisipasi Sekolah (APrS)	-			87,13 %	312.058.000,00						-	312.058.000,00	
	1.01.02.2.01	Pengelolaan Pendidikan Sekolah Dasar	Angka Partisipasi Kasar (APK) SD	-			90,10 %	312.058.000,00			-	Meningkatkan Pemerataan Kualitas Sumber Daya Manusia yang unggul, sehat dan berdaya saing	-	-	312.058.000,00	SDN 015 BALIKPAPAN TENGAH
	1.01.02.2.01.0029	Pengelolaan Dana BOS Sekolah Dasar														

NO	KODE	URUSAN / BIDANG URUSAN / PROGRAM / KEGIATAN / SUB KEGIATAN	INDIKATOR PROGRAM / KEGIATAN / SUB KEGIATAN	TARGET AKHIR PERIODE RENSTRA OPD	REALISASI CAPAIAN RENJA OPD TAHUN 2022	PRAKIRAAN CAPAIAN TARGET RENJA OPD TAHUN 2023	CAPAIAN KINERJA DAN KERANGKA PENDANAAN						KELOMPOK SASARAN	PRAKIRAAN MAJU RENCANA TAHUN 2025		PERANGKAT DAERAH PENANGGUNG JAWAB
							TARGET 2024	PAGU INDIKATIF (Rp)	LOKASI	SUMBER DANA	PRIORITAS			TARGET	PAGU INDIKATIF (Rp)	
											NASIONAL	DAERAH				
1	2	3	4	5	6	7	8	9	10	11	12	13	14	15	16	17
			<i>Jumlah Sekolah Dasar yang Mengelola Dana BOS</i>				1 Satuan Pendidikan	312.058.000,00	Kota Balikpapan, Semua Kecamatan, Semua Kel/Desa	DANA TRANSFER UMUM-DANA ALOKASI UMUM	-	Meningkatkan Pemerataan Kualitas Sumber Daya Manusia yang unggul, sehat dan berdaya saing	-		312.058.000,00	SDN 015 BALIKPAPAN TENGAH
SDN 016 BALIKPAPAN TENGAH								309.258.000,00							309.258.000,00	
	1	URUSAN PEMERINTAHAN WAJIB YANG BERKAITAN DENGAN PELAYANAN DASAR						309.258.000,00							309.258.000,00	
	1.01	URUSAN PEMERINTAHAN BIDANG PENDIDIKAN						309.258.000,00							309.258.000,00	
1.	1.01.02	PROGRAM PENGELOLAAN PENDIDIKAN	<i>Rata-rata Angka Partisipasi Sekolah (APrS)</i>	-			87,13 %	309.258.000,00						-	309.258.000,00	
	1.01.02.2.01	Pengelolaan Pendidikan Sekolah Dasar	<i>Angka Partisipasi Kasar (APK) SD</i>	-			90,10 %	309.258.000,00			-	Meningkatkan Pemerataan Kualitas Sumber Daya Manusia yang unggul, sehat dan berdaya saing	-	-	309.258.000,00	SDN 016 BALIKPAPAN TENGAH
	1.01.02.2.01.0029	Pengelolaan Dana BOS Sekolah Dasar														
			<i>Jumlah Sekolah Dasar yang Mengelola Dana BOS</i>				1 Satuan Pendidikan	309.258.000,00	Kota Balikpapan, Semua Kecamatan, Semua Kel/Desa	DANA TRANSFER UMUM-DANA ALOKASI UMUM	-	Meningkatkan Pemerataan Kualitas Sumber Daya Manusia yang unggul, sehat dan berdaya saing	-		309.258.000,00	SDN 016 BALIKPAPAN TENGAH
SDN 017 BALIKPAPAN TENGAH								220.372.000,00							220.372.000,00	
	1	URUSAN PEMERINTAHAN WAJIB YANG BERKAITAN DENGAN PELAYANAN DASAR						220.372.000,00							220.372.000,00	
	1.01	URUSAN PEMERINTAHAN BIDANG PENDIDIKAN						220.372.000,00							220.372.000,00	

NO	KODE	URUSAN / BIDANG URUSAN / PROGRAM / KEGIATAN / SUB KEGIATAN	INDIKATOR PROGRAM / KEGIATAN / SUB KEGIATAN	TARGET AKHIR PERIODE RENSTRA OPD	REALISASI CAPAIAN RENJA OPD TAHUN 2022	PRAKIRAAN CAPAIAN TARGET RENJA OPD TAHUN 2023	CAPAIAN KINERJA DAN KERANGKA PENDANAAN						KELOMPOK SASARAN	PRAKIRAAN MAJU RENCANA TAHUN 2025		PERANGKAT DAERAH PENANGGUNG JAWAB
							TARGET 2024	PAGU INDIKATIF (Rp)	LOKASI	SUMBER DANA	PRIORITAS			TARGET	PAGU INDIKATIF (Rp)	
											NASIONAL	DAERAH				
1	2	3	4	5	6	7	8	9	10	11	12	13	14	15	16	17
1.	1.01.02	PROGRAM PENGELOLAAN PENDIDIKAN	Rata-rata Angka Partisipasi Sekolah (APrS)	-			87,13 %	220.372.000,00						-	220.372.000,00	
	1.01.02.2.01	Pengelolaan Pendidikan Sekolah Dasar	Angka Partisipasi Kasar (APK) SD	-			90,10 %	220.372.000,00			-	Meningkatkan Pemerataan Kualitas Sumber Daya Manusia yang unggul, sehat dan berdaya saing	-	-	220.372.000,00	SDN 017 BALIKPAPAN TENGAH
	1.01.02.2.01.0029	Pengelolaan Dana BOS Sekolah Dasar														
			Jumlah Sekolah Dasar yang Mengelola Dana BOS				1 Satuan Pendidikan	220.372.000,00	Kota Balikpapan, Semua Kecamatan, Semua Kel/Desa	DANA TRANSFER UMUM-DANA ALOKASI UMUM	-	Meningkatkan Pemerataan Kualitas Sumber Daya Manusia yang unggul, sehat dan berdaya saing	-		220.372.000,00	SDN 017 BALIKPAPAN TENGAH
		SDN 018 BALIKPAPAN TENGAH						393.782.000,00							393.782.000,00	
	1	URUSAN PEMERINTAHAN WAJIB YANG BERKAITAN DENGAN PELAYANAN DASAR						393.782.000,00							393.782.000,00	
	1.01	URUSAN PEMERINTAHAN BIDANG PENDIDIKAN						393.782.000,00							393.782.000,00	
1.	1.01.02	PROGRAM PENGELOLAAN PENDIDIKAN	Rata-rata Angka Partisipasi Sekolah (APrS)	-			87,13 %	393.782.000,00						-	393.782.000,00	
	1.01.02.2.01	Pengelolaan Pendidikan Sekolah Dasar	Angka Partisipasi Kasar (APK) SD	-			90,10 %	393.782.000,00			-	Meningkatkan Pemerataan Kualitas Sumber Daya Manusia yang unggul, sehat dan berdaya saing	-	-	393.782.000,00	SDN 018 BALIKPAPAN TENGAH
	1.01.02.2.01.0029	Pengelolaan Dana BOS Sekolah Dasar														

NO	KODE	URUSAN / BIDANG URUSAN / PROGRAM / KEGIATAN / SUB KEGIATAN	INDIKATOR PROGRAM / KEGIATAN / SUB KEGIATAN	TARGET AKHIR PERIODE RENSTRA OPD	REALISASI CAPAIAN RENJA OPD TAHUN 2022	PRAKIRAAN CAPAIAN TARGET RENJA OPD TAHUN 2023	CAPAIAN KINERJA DAN KERANGKA PENDANAAN						KELOMPOK SASARAN	PRAKIRAAN MAJU RENCANA TAHUN 2025		PERANGKAT DAERAH PENANGGUNG JAWAB
							TARGET 2024	PAGU INDIKATIF (Rp)	LOKASI	SUMBER DANA	PRIORITAS			TARGET	PAGU INDIKATIF (Rp)	
											NASIONAL	DAERAH				
1	2	3	4	5	6	7	8	9	10	11	12	13	14	15	16	17
			<i>Jumlah Sekolah Dasar yang Mengelola Dana BOS</i>				1 Satuan Pendidikan	393.782.000,00	Kota Balikpapan, Semua Kecamatan, Semua Kel/Desa	DANA TRANSFER UMUM-DANA ALOKASI UMUM	-	Meningkatkan Pemerataan Kualitas Sumber Daya Manusia yang unggul, sehat dan berdaya saing	-		393.782.000,00	SDN 018 BALIKPAPAN TENGAH
SDN 019 BALIKPAPAN TENGAH								329.896.000,00							329.896.000,00	
	1	URUSAN PEMERINTAHAN WAJIB YANG BERKAITAN DENGAN PELAYANAN DASAR						329.896.000,00							329.896.000,00	
	1.01	URUSAN PEMERINTAHAN BIDANG PENDIDIKAN						329.896.000,00							329.896.000,00	
1.	1.01.02	PROGRAM PENGELOLAAN PENDIDIKAN	<i>Rata-rata Angka Partisipasi Sekolah (APrS)</i>	-			87,13 %	329.896.000,00						-	329.896.000,00	
	1.01.02.2.01	Pengelolaan Pendidikan Sekolah Dasar	<i>Angka Partisipasi Kasar (APK) SD</i>	-			90,10 %	329.896.000,00			-	Meningkatkan Pemerataan Kualitas Sumber Daya Manusia yang unggul, sehat dan berdaya saing	-	-	329.896.000,00	SDN 019 BALIKPAPAN TENGAH
	1.01.02.2.01.0029	Pengelolaan Dana BOS Sekolah Dasar														
			<i>Jumlah Sekolah Dasar yang Mengelola Dana BOS</i>				1 Satuan Pendidikan	329.896.000,00	Kota Balikpapan, Semua Kecamatan, Semua Kel/Desa	DANA TRANSFER UMUM-DANA ALOKASI UMUM	-	Meningkatkan Pemerataan Kualitas Sumber Daya Manusia yang unggul, sehat dan berdaya saing	-		329.896.000,00	SDN 019 BALIKPAPAN TENGAH
SDN 020 BALIKPAPAN TENGAH								331.258.000,00							331.258.000,00	
	1	URUSAN PEMERINTAHAN WAJIB YANG BERKAITAN DENGAN PELAYANAN DASAR						331.258.000,00							331.258.000,00	
	1.01	URUSAN PEMERINTAHAN BIDANG PENDIDIKAN						331.258.000,00							331.258.000,00	

NO	KODE	URUSAN / BIDANG URUSAN / PROGRAM / KEGIATAN / SUB KEGIATAN	INDIKATOR PROGRAM / KEGIATAN / SUB KEGIATAN	TARGET AKHIR PERIODE RENSTRA OPD	REALISASI CAPAIAN RENJA OPD TAHUN 2022	PRAKIRAAN CAPAIAN TARGET RENJA OPD TAHUN 2023	CAPAIAN KINERJA DAN KERANGKA PENDANAAN						KELOMPOK SASARAN	PRAKIRAAN MAJU RENCANA TAHUN 2025		PERANGKAT DAERAH PENANGGUNG JAWAB
							TARGET 2024	PAGU INDIKATIF (Rp)	LOKASI	SUMBER DANA	PRIORITAS			TARGET	PAGU INDIKATIF (Rp)	
											NASIONAL	DAERAH				
1	2	3	4	5	6	7	8	9	10	11	12	13	14	15	16	17
1.	1.01.02	PROGRAM PENGELOLAAN PENDIDIKAN	Rata-rata Angka Partisipasi Sekolah (APrS)	-			87,13 %	331.258.000,00						-	331.258.000,00	
	1.01.02.2.01	Pengelolaan Pendidikan Sekolah Dasar	Angka Partisipasi Kasar (APK) SD	-			90,10 %	331.258.000,00			-	Meningkatkan Pemerataan Kualitas Sumber Daya Manusia yang unggul, sehat dan berdaya saing	-	-	331.258.000,00	SDN 020 BALIKPAPAN TENGAH
	1.01.02.2.01.0029	Pengelolaan Dana BOS Sekolah Dasar														
			Jumlah Sekolah Dasar yang Mengelola Dana BOS				1 Satuan Pendidikan	331.258.000,00	Kota Balikpapan, Semua Kecamatan, Semua Kel/Desa	DANA TRANSFER UMUM-DANA ALOKASI UMUM	-	Meningkatkan Pemerataan Kualitas Sumber Daya Manusia yang unggul, sehat dan berdaya saing	-		331.258.000,00	SDN 020 BALIKPAPAN TENGAH
		SDN 021 BALIKPAPAN TENGAH						233.134.000,00							233.134.000,00	
	1	URUSAN PEMERINTAHAN WAJIB YANG BERKAITAN DENGAN PELAYANAN DASAR						233.134.000,00							233.134.000,00	
	1.01	URUSAN PEMERINTAHAN BIDANG PENDIDIKAN						233.134.000,00							233.134.000,00	
1.	1.01.02	PROGRAM PENGELOLAAN PENDIDIKAN	Rata-rata Angka Partisipasi Sekolah (APrS)	-			87,13 %	233.134.000,00						-	233.134.000,00	
	1.01.02.2.01	Pengelolaan Pendidikan Sekolah Dasar	Angka Partisipasi Kasar (APK) SD	-			90,10 %	233.134.000,00			-	Meningkatkan Pemerataan Kualitas Sumber Daya Manusia yang unggul, sehat dan berdaya saing	-	-	233.134.000,00	SDN 021 BALIKPAPAN TENGAH
	1.01.02.2.01.0029	Pengelolaan Dana BOS Sekolah Dasar														

NO	KODE	URUSAN / BIDANG URUSAN / PROGRAM / KEGIATAN / SUB KEGIATAN	INDIKATOR PROGRAM / KEGIATAN / SUB KEGIATAN	TARGET AKHIR PERIODE RENSTRA OPD	REALISASI CAPAIAN RENJA OPD TAHUN 2022	PRAKIRAAN CAPAIAN TARGET RENJA OPD TAHUN 2023	CAPAIAN KINERJA DAN KERANGKA PENDANAAN						KELOMPOK SASARAN	PRAKIRAAN MAJU RENCANA TAHUN 2025		PERANGKAT DAERAH PENANGGUNG JAWAB
							TARGET 2024	PAGU INDIKATIF (Rp)	LOKASI	SUMBER DANA	PRIORITAS			TARGET	PAGU INDIKATIF (Rp)	
											NASIONAL	DAERAH				
1	2	3	4	5	6	7	8	9	10	11	12	13	14	15	16	17
			<i>Jumlah Sekolah Dasar yang Mengelola Dana BOS</i>				1 Satuan Pendidikan	233.134.000,00	Kota Balikpapan, Semua Kecamatan, Semua Kel/Desa	DANA TRANSFER UMUM-DANA ALOKASI UMUM	-	Meningkatkan Pemerataan Kualitas Sumber Daya Manusia yang unggul, sehat dan berdaya saing	-		233.134.000,00	SDN 021 BALIKPAPAN TENGAH
SDN 022 BALIKPAPAN TENGAH								298.058.000,00							298.058.000,00	
	1	URUSAN PEMERINTAHAN WAJIB YANG BERKAITAN DENGAN PELAYANAN DASAR						298.058.000,00							298.058.000,00	
	1.01	URUSAN PEMERINTAHAN BIDANG PENDIDIKAN						298.058.000,00							298.058.000,00	
1.	1.01.02	PROGRAM PENGELOLAAN PENDIDIKAN	<i>Rata-rata Angka Partisipasi Sekolah (APrS)</i>	-			87,13 %	298.058.000,00						-	298.058.000,00	
	1.01.02.2.01	Pengelolaan Pendidikan Sekolah Dasar	<i>Angka Partisipasi Kasar (APK) SD</i>	-			90,10 %	298.058.000,00			-	Meningkatkan Pemerataan Kualitas Sumber Daya Manusia yang unggul, sehat dan berdaya saing	-	-	298.058.000,00	SDN 022 BALIKPAPAN TENGAH
	1.01.02.2.01.0029	Pengelolaan Dana BOS Sekolah Dasar														
			<i>Jumlah Sekolah Dasar yang Mengelola Dana BOS</i>				1 Satuan Pendidikan	298.058.000,00	Kota Balikpapan, Semua Kecamatan, Semua Kel/Desa	DANA TRANSFER UMUM-DANA ALOKASI UMUM	-	Meningkatkan Pemerataan Kualitas Sumber Daya Manusia yang unggul, sehat dan berdaya saing	-		298.058.000,00	SDN 022 BALIKPAPAN TENGAH
SDN 023 BALIKPAPAN TENGAH								220.772.000,00							220.772.000,00	
	1	URUSAN PEMERINTAHAN WAJIB YANG BERKAITAN DENGAN PELAYANAN DASAR						220.772.000,00							220.772.000,00	
	1.01	URUSAN PEMERINTAHAN BIDANG PENDIDIKAN						220.772.000,00							220.772.000,00	

NO	KODE	URUSAN / BIDANG URUSAN / PROGRAM / KEGIATAN / SUB KEGIATAN	INDIKATOR PROGRAM / KEGIATAN / SUB KEGIATAN	TARGET AKHIR PERIODE RENSTRA OPD	REALISASI CAPAIAN RENJA OPD TAHUN 2022	PRAKIRAAN CAPAIAN TARGET RENJA OPD TAHUN 2023	CAPAIAN KINERJA DAN KERANGKA PENDANAAN						KELOMPOK SASARAN	PRAKIRAAN MAJU RENCANA TAHUN 2025		PERANGKAT DAERAH PENANGGUNG JAWAB
							TARGET 2024	PAGU INDIKATIF (Rp)	LOKASI	SUMBER DANA	PRIORITAS			TARGET	PAGU INDIKATIF (Rp)	
											NASIONAL	DAERAH				
1	2	3	4	5	6	7	8	9	10	11	12	13	14	15	16	17
1.	1.01.02	PROGRAM PENGELOLAAN PENDIDIKAN	Rata-rata Angka Partisipasi Sekolah (APrS)	-			87,13 %	220.772.000,00						-	220.772.000,00	
	1.01.02.2.01	Pengelolaan Pendidikan Sekolah Dasar	Angka Partisipasi Kasar (APK) SD	-			90,10 %	220.772.000,00			-	Meningkatkan Pemerataan Kualitas Sumber Daya Manusia yang unggul, sehat dan berdaya saing	-	-	220.772.000,00	SDN 023 BALIKPAPAN TENGAH
	1.01.02.2.01.0029	Pengelolaan Dana BOS Sekolah Dasar														
			Jumlah Sekolah Dasar yang Mengelola Dana BOS				1 Satuan Pendidikan	220.772.000,00	Kota Balikpapan, Semua Kecamatan, Semua Kel/Desa	DANA TRANSFER UMUM-DANA ALOKASI UMUM	-	Meningkatkan Pemerataan Kualitas Sumber Daya Manusia yang unggul, sehat dan berdaya saing	-		220.772.000,00	SDN 023 BALIKPAPAN TENGAH
		SDN 024 BALIKPAPAN TENGAH						191.972.000,00							191.972.000,00	
	1	URUSAN PEMERINTAHAN WAJIB YANG BERKAITAN DENGAN PELAYANAN DASAR						191.972.000,00							191.972.000,00	
	1.01	URUSAN PEMERINTAHAN BIDANG PENDIDIKAN						191.972.000,00							191.972.000,00	
1.	1.01.02	PROGRAM PENGELOLAAN PENDIDIKAN	Rata-rata Angka Partisipasi Sekolah (APrS)	-			87,13 %	191.972.000,00						-	191.972.000,00	
	1.01.02.2.01	Pengelolaan Pendidikan Sekolah Dasar	Angka Partisipasi Kasar (APK) SD	-			90,10 %	191.972.000,00			-	Meningkatkan Pemerataan Kualitas Sumber Daya Manusia yang unggul, sehat dan berdaya saing	-	-	191.972.000,00	SDN 024 BALIKPAPAN TENGAH
	1.01.02.2.01.0029	Pengelolaan Dana BOS Sekolah Dasar														

NO	KODE	URUSAN / BIDANG URUSAN / PROGRAM / KEGIATAN / SUB KEGIATAN	INDIKATOR PROGRAM / KEGIATAN / SUB KEGIATAN	TARGET AKHIR PERIODE RENSTRA OPD	REALISASI CAPAIAN RENJA OPD TAHUN 2022	PRAKIRAAN CAPAIAN TARGET RENJA OPD TAHUN 2023	CAPAIAN KINERJA DAN KERANGKA PENDANAAN						KELOMPOK SASARAN	PRAKIRAAN MAJU RENCANA TAHUN 2025		PERANGKAT DAERAH PENANGGUNG JAWAB
							TARGET 2024	PAGU INDIKATIF (Rp)	LOKASI	SUMBER DANA	PRIORITAS			TARGET	PAGU INDIKATIF (Rp)	
											NASIONAL	DAERAH				
1	2	3	4	5	6	7	8	9	10	11	12	13	14	15	16	17
			<i>Jumlah Sekolah Dasar yang Mengelola Dana BOS</i>				1 Satuan Pendidikan	191.972.000,00	Kota Balikpapan, Semua Kecamatan, Semua Kel/Desa	DANA TRANSFER UMUM-DANA ALOKASI UMUM	-	Meningkatkan Pemerataan Kualitas Sumber Daya Manusia yang unggul, sehat dan berdaya saing	-		191.972.000,00	SDN 024 BALIKPAPAN TENGAH
SDN 025 BALIKPAPAN TENGAH								467.616.000,00							467.616.000,00	
	1	URUSAN PEMERINTAHAN WAJIB YANG BERKAITAN DENGAN PELAYANAN DASAR						467.616.000,00							467.616.000,00	
	1.01	URUSAN PEMERINTAHAN BIDANG PENDIDIKAN						467.616.000,00							467.616.000,00	
1.	1.01.02	PROGRAM PENGELOLAAN PENDIDIKAN	<i>Rata-rata Angka Partisipasi Sekolah (APrS)</i>	-			87,13 %	467.616.000,00						-	467.616.000,00	
	1.01.02.2.01	Pengelolaan Pendidikan Sekolah Dasar	<i>Angka Partisipasi Kasar (APK) SD</i>	-			90,10 %	467.616.000,00			-	Meningkatkan Pemerataan Kualitas Sumber Daya Manusia yang unggul, sehat dan berdaya saing	-	-	467.616.000,00	SDN 025 BALIKPAPAN TENGAH
	1.01.02.2.01.0029	Pengelolaan Dana BOS Sekolah Dasar														
			<i>Jumlah Sekolah Dasar yang Mengelola Dana BOS</i>				1 Satuan Pendidikan	467.616.000,00	Kota Balikpapan, Semua Kecamatan, Semua Kel/Desa	DANA TRANSFER UMUM-DANA ALOKASI UMUM	-	Meningkatkan Pemerataan Kualitas Sumber Daya Manusia yang unggul, sehat dan berdaya saing	-		467.616.000,00	SDN 025 BALIKPAPAN TENGAH
SDN 026 BALIKPAPAN TENGAH								129.648.000,00							129.648.000,00	
	1	URUSAN PEMERINTAHAN WAJIB YANG BERKAITAN DENGAN PELAYANAN DASAR						129.648.000,00							129.648.000,00	
	1.01	URUSAN PEMERINTAHAN BIDANG PENDIDIKAN						129.648.000,00							129.648.000,00	

NO	KODE	URUSAN / BIDANG URUSAN / PROGRAM / KEGIATAN / SUB KEGIATAN	INDIKATOR PROGRAM / KEGIATAN / SUB KEGIATAN	TARGET AKHIR PERIODE RENSTRA OPD	REALISASI CAPAIAN RENJA OPD TAHUN 2022	PRAKIRAAN CAPAIAN TARGET RENJA OPD TAHUN 2023	CAPAIAN KINERJA DAN KERANGKA PENDANAAN						KELOMPOK SASARAN	PRAKIRAAN MAJU RENCANA TAHUN 2025		PERANGKAT DAERAH PENANGGUNG JAWAB
							TARGET 2024	PAGU INDIKATIF (Rp)	LOKASI	SUMBER DANA	PRIORITAS			TARGET	PAGU INDIKATIF (Rp)	
											NASIONAL	DAERAH				
1	2	3	4	5	6	7	8	9	10	11	12	13	14	15	16	17
1.	1.01.02	PROGRAM PENGELOLAAN PENDIDIKAN	Rata-rata Angka Partisipasi Sekolah (APrS)	-			87,13 %	129.648.000,00						-	129.648.000,00	
	1.01.02.2.01	Pengelolaan Pendidikan Sekolah Dasar	Angka Partisipasi Kasar (APK) SD	-			90,10 %	129.648.000,00			-	Meningkatkan Pemerataan Kualitas Sumber Daya Manusia yang unggul, sehat dan berdaya saing	-	-	129.648.000,00	SDN 026 BALIKPAPAN TENGAH
	1.01.02.2.01.0029	Pengelolaan Dana BOS Sekolah Dasar														
			Jumlah Sekolah Dasar yang Mengelola Dana BOS				1 Satuan Pendidikan	129.648.000,00	Kota Balikpapan, Semua Kecamatan, Semua Kel/Desa	DANA TRANSFER UMUM-DANA ALOKASI UMUM	-	Meningkatkan Pemerataan Kualitas Sumber Daya Manusia yang unggul, sehat dan berdaya saing	-		129.648.000,00	SDN 026 BALIKPAPAN TENGAH
		SDN 027 BALIKPAPAN TENGAH						379.420.000,00							379.420.000,00	
	1	URUSAN PEMERINTAHAN WAJIB YANG BERKAITAN DENGAN PELAYANAN DASAR						379.420.000,00							379.420.000,00	
	1.01	URUSAN PEMERINTAHAN BIDANG PENDIDIKAN						379.420.000,00							379.420.000,00	
1.	1.01.02	PROGRAM PENGELOLAAN PENDIDIKAN	Rata-rata Angka Partisipasi Sekolah (APrS)	-			87,13 %	379.420.000,00						-	379.420.000,00	
	1.01.02.2.01	Pengelolaan Pendidikan Sekolah Dasar	Angka Partisipasi Kasar (APK) SD	-			90,10 %	379.420.000,00			-	Meningkatkan Pemerataan Kualitas Sumber Daya Manusia yang unggul, sehat dan berdaya saing	-	-	379.420.000,00	SDN 027 BALIKPAPAN TENGAH
	1.01.02.2.01.0029	Pengelolaan Dana BOS Sekolah Dasar														

NO	KODE	URUSAN / BIDANG URUSAN / PROGRAM / KEGIATAN / SUB KEGIATAN	INDIKATOR PROGRAM / KEGIATAN / SUB KEGIATAN	TARGET AKHIR PERIODE RENSTRA OPD	REALISASI CAPAIAN RENJA OPD TAHUN 2022	PRAKIRAAN CAPAIAN TARGET RENJA OPD TAHUN 2023	CAPAIAN KINERJA DAN KERANGKA PENDANAAN						KELOMPOK SASARAN	PRAKIRAAN MAJU RENCANA TAHUN 2025		PERANGKAT DAERAH PENANGGUNG JAWAB
							TARGET 2024	PAGU INDIKATIF (Rp)	LOKASI	SUMBER DANA	PRIORITAS			TARGET	PAGU INDIKATIF (Rp)	
											NASIONAL	DAERAH				
1	2	3	4	5	6	7	8	9	10	11	12	13	14	15	16	17
			<i>Jumlah Sekolah Dasar yang Mengelola Dana BOS</i>				1 Satuan Pendidikan	379.420.000,00	Kota Balikpapan, Semua Kecamatan, Semua Kel/Desa	DANA TRANSFER UMUM-DANA ALOKASI UMUM	-	Meningkatkan Pemerataan Kualitas Sumber Daya Manusia yang unggul, sehat dan berdaya saing	-		379.420.000,00	SDN 027 BALIKPAPAN TENGAH
SDN 028 BALIKPAPAN TENGAH								202.772.000,00							202.772.000,00	
	1	URUSAN PEMERINTAHAN WAJIB YANG BERKAITAN DENGAN PELAYANAN DASAR						202.772.000,00							202.772.000,00	
	1.01	URUSAN PEMERINTAHAN BIDANG PENDIDIKAN						202.772.000,00							202.772.000,00	
1.	1.01.02	PROGRAM PENGELOLAAN PENDIDIKAN	<i>Rata-rata Angka Partisipasi Sekolah (APrS)</i>	-			87,13 %	202.772.000,00						-	202.772.000,00	
	1.01.02.2.01	Pengelolaan Pendidikan Sekolah Dasar	<i>Angka Partisipasi Kasar (APK) SD</i>	-			90,10 %	202.772.000,00			-	Meningkatkan Pemerataan Kualitas Sumber Daya Manusia yang unggul, sehat dan berdaya saing	-	-	202.772.000,00	SDN 028 BALIKPAPAN TENGAH
	1.01.02.2.01.0029	Pengelolaan Dana BOS Sekolah Dasar														
			<i>Jumlah Sekolah Dasar yang Mengelola Dana BOS</i>				1 Satuan Pendidikan	202.772.000,00	Kota Balikpapan, Semua Kecamatan, Semua Kel/Desa	DANA TRANSFER UMUM-DANA ALOKASI UMUM	-	Meningkatkan Pemerataan Kualitas Sumber Daya Manusia yang unggul, sehat dan berdaya saing	-		202.772.000,00	SDN 028 BALIKPAPAN TENGAH
SDN 029 BALIKPAPAN TENGAH								151.010.000,00							151.010.000,00	
	1	URUSAN PEMERINTAHAN WAJIB YANG BERKAITAN DENGAN PELAYANAN DASAR						151.010.000,00							151.010.000,00	
	1.01	URUSAN PEMERINTAHAN BIDANG PENDIDIKAN						151.010.000,00							151.010.000,00	

NO	KODE	URUSAN / BIDANG URUSAN / PROGRAM / KEGIATAN / SUB KEGIATAN	INDIKATOR PROGRAM / KEGIATAN / SUB KEGIATAN	TARGET AKHIR PERIODE RENSTRA OPD	REALISASI CAPAIAN RENJA OPD TAHUN 2022	PRAKIRAAN CAPAIAN TARGET RENJA OPD TAHUN 2023	CAPAIAN KINERJA DAN KERANGKA PENDANAAN						KELOMPOK SASARAN	PRAKIRAAN MAJU RENCANA TAHUN 2025		PERANGKAT DAERAH PENANGGUNG JAWAB
							TARGET 2024	PAGU INDIKATIF (Rp)	LOKASI	SUMBER DANA	PRIORITAS			TARGET	PAGU INDIKATIF (Rp)	
											NASIONAL	DAERAH				
1	2	3	4	5	6	7	8	9	10	11	12	13	14	15	16	17
1.	1.01.02	PROGRAM PENGELOLAAN PENDIDIKAN	Rata-rata Angka Partisipasi Sekolah (APrS)	-			87,13 %	151.010.000,00						-	151.010.000,00	
	1.01.02.2.01	Pengelolaan Pendidikan Sekolah Dasar	Angka Partisipasi Kasar (APK) SD	-			90,10 %	151.010.000,00			-	Meningkatkan Pemerataan Kualitas Sumber Daya Manusia yang unggul, sehat dan berdaya saing	-	-	151.010.000,00	SDN 029 BALIKPAPAN TENGAH
	1.01.02.2.01.0029	Pengelolaan Dana BOS Sekolah Dasar														
			Jumlah Sekolah Dasar yang Mengelola Dana BOS				1 Satuan Pendidikan	151.010.000,00	Kota Balikpapan, Semua Kecamatan, Semua Kel/Desa	DANA TRANSFER UMUM-DANA ALOKASI UMUM	-	Meningkatkan Pemerataan Kualitas Sumber Daya Manusia yang unggul, sehat dan berdaya saing	-		151.010.000,00	SDN 029 BALIKPAPAN TENGAH
		SDN 030 BALIKPAPAN TENGAH						402.020.000,00							402.020.000,00	
	1	URUSAN PEMERINTAHAN WAJIB YANG BERKAITAN DENGAN PELAYANAN DASAR						402.020.000,00							402.020.000,00	
	1.01	URUSAN PEMERINTAHAN BIDANG PENDIDIKAN						402.020.000,00							402.020.000,00	
1.	1.01.02	PROGRAM PENGELOLAAN PENDIDIKAN	Rata-rata Angka Partisipasi Sekolah (APrS)	-			87,13 %	402.020.000,00						-	402.020.000,00	
	1.01.02.2.01	Pengelolaan Pendidikan Sekolah Dasar	Angka Partisipasi Kasar (APK) SD	-			90,10 %	402.020.000,00			-	Meningkatkan Pemerataan Kualitas Sumber Daya Manusia yang unggul, sehat dan berdaya saing	-	-	402.020.000,00	SDN 030 BALIKPAPAN TENGAH
	1.01.02.2.01.0029	Pengelolaan Dana BOS Sekolah Dasar														

NO	KODE	URUSAN / BIDANG URUSAN / PROGRAM / KEGIATAN / SUB KEGIATAN	INDIKATOR PROGRAM / KEGIATAN / SUB KEGIATAN	TARGET AKHIR PERIODE RENSTRA OPD	REALISASI CAPAIAN RENJA OPD TAHUN 2022	PRAKIRAAN CAPAIAN TARGET RENJA OPD TAHUN 2023	CAPAIAN KINERJA DAN KERANGKA PENDANAAN						KELOMPOK SASARAN	PRAKIRAAN MAJU RENCANA TAHUN 2025		PERANGKAT DAERAH PENANGGUNG JAWAB
							TARGET 2024	PAGU INDIKATIF (Rp)	LOKASI	SUMBER DANA	PRIORITAS			TARGET	PAGU INDIKATIF (Rp)	
											NASIONAL	DAERAH				
1	2	3	4	5	6	7	8	9	10	11	12	13	14	15	16	17
			<i>Jumlah Sekolah Dasar yang Mengelola Dana BOS</i>				1 Satuan Pendidikan	402.020.000,00	Kota Balikpapan, Semua Kecamatan, Semua Kel/Desa	DANA TRANSFER UMUM-DANA ALOKASI UMUM	-	Meningkatkan Pemerataan Kualitas Sumber Daya Manusia yang unggul, sehat dan berdaya saing	-		402.020.000,00	SDN 030 BALIKPAPAN TENGAH
SDN 001 BALIKPAPAN BARAT								1.042.412.000,00							1.042.412.000,00	
	1	URUSAN PEMERINTAHAN WAJIB YANG BERKAITAN DENGAN PELAYANAN DASAR						1.042.412.000,00							1.042.412.000,00	
	1.01	URUSAN PEMERINTAHAN BIDANG PENDIDIKAN						1.042.412.000,00							1.042.412.000,00	
1.	1.01.02	PROGRAM PENGELOLAAN PENDIDIKAN	<i>Rata-rata Angka Partisipasi Sekolah (APrS)</i>	-			87,13 %	1.042.412.000,00						-	1.042.412.000,00	
	1.01.02.2.01	Pengelolaan Pendidikan Sekolah Dasar	<i>Angka Partisipasi Kasar (APK) SD</i>	-			90,10 %	1.042.412.000,00			-	Meningkatkan Pemerataan Kualitas Sumber Daya Manusia yang unggul, sehat dan berdaya saing	-	-	1.042.412.000,00	SDN 001 BALIKPAPAN BARAT
	1.01.02.2.01.0029	Pengelolaan Dana BOS Sekolah Dasar														
			<i>Jumlah Sekolah Dasar yang Mengelola Dana BOS</i>				1 Satuan Pendidikan	1.042.412.000,00	Kota Balikpapan, Semua Kecamatan, Semua Kel/Desa	DANA TRANSFER UMUM-DANA ALOKASI UMUM	-	Meningkatkan Pemerataan Kualitas Sumber Daya Manusia yang unggul, sehat dan berdaya saing	-		1.042.412.000,00	SDN 001 BALIKPAPAN BARAT
SDN 002 BALIKPAPAN BARAT								782.078.000,00							782.078.000,00	
	1	URUSAN PEMERINTAHAN WAJIB YANG BERKAITAN DENGAN PELAYANAN DASAR						782.078.000,00							782.078.000,00	
	1.01	URUSAN PEMERINTAHAN BIDANG PENDIDIKAN						782.078.000,00							782.078.000,00	

NO	KODE	URUSAN / BIDANG URUSAN / PROGRAM / KEGIATAN / SUB KEGIATAN	INDIKATOR PROGRAM / KEGIATAN / SUB KEGIATAN	TARGET AKHIR PERIODE RENSTRA OPD	REALISASI CAPAIAN RENJA OPD TAHUN 2022	PRAKIRAAN CAPAIAN TARGET RENJA OPD TAHUN 2023	CAPAIAN KINERJA DAN KERANGKA PENDANAAN						KELOMPOK SASARAN	PRAKIRAAN MAJU RENCANA TAHUN 2025		PERANGKAT DAERAH PENANGGUNG JAWAB	
							TARGET 2024	PAGU INDIKATIF (Rp)	LOKASI	SUMBER DANA	PRIORITAS			TARGET	PAGU INDIKATIF (Rp)		
											NASIONAL	DAERAH					
1	2	3	4	5	6	7	8	9	10	11	12	13	14	15	16	17	
1.	1.01.02	PROGRAM PENGELOLAAN PENDIDIKAN	Rata-rata Angka Partisipasi Sekolah (APrS)	-			87,13 %	782.078.000,00						-	782.078.000,00		
	1.01.02.2.01	Pengelolaan Pendidikan Sekolah Dasar	Angka Partisipasi Kasar (APK) SD	-			90,10 %	782.078.000,00			-	Meningkatkan Pemerataan Kualitas Sumber Daya Manusia yang unggul, sehat dan berdaya saing	-	-	782.078.000,00	SDN 002 BALIKPAPAN BARAT	
	1.01.02.2.01.0029	Pengelolaan Dana BOS Sekolah Dasar															
			Jumlah Sekolah Dasar yang Mengelola Dana BOS				1 Satuan Pendidikan	782.078.000,00	Kota Balikpapan, Semua Kecamatan, Semua Kel/Desa	DANA TRANSFER UMUM-DANA ALOKASI UMUM	-	Meningkatkan Pemerataan Kualitas Sumber Daya Manusia yang unggul, sehat dan berdaya saing	-		782.078.000,00	SDN 002 BALIKPAPAN BARAT	
		SDN 003 BALIKPAPAN BARAT							322.658.000,00							322.658.000,00	
	1	URUSAN PEMERINTAHAN WAJIB YANG BERKAITAN DENGAN PELAYANAN DASAR						322.658.000,00							322.658.000,00		
	1.01	URUSAN PEMERINTAHAN BIDANG PENDIDIKAN						322.658.000,00							322.658.000,00		
1.	1.01.02	PROGRAM PENGELOLAAN PENDIDIKAN	Rata-rata Angka Partisipasi Sekolah (APrS)	-			87,13 %	322.658.000,00						-	322.658.000,00		
	1.01.02.2.01	Pengelolaan Pendidikan Sekolah Dasar	Angka Partisipasi Kasar (APK) SD	-			90,10 %	322.658.000,00			-	Meningkatkan Pemerataan Kualitas Sumber Daya Manusia yang unggul, sehat dan berdaya saing	-	-	322.658.000,00	SDN 003 BALIKPAPAN BARAT	
	1.01.02.2.01.0029	Pengelolaan Dana BOS Sekolah Dasar															

NO	KODE	URUSAN / BIDANG URUSAN / PROGRAM / KEGIATAN / SUB KEGIATAN	INDIKATOR PROGRAM / KEGIATAN / SUB KEGIATAN	TARGET AKHIR PERIODE RENSTRA OPD	REALISASI CAPAIAN RENJA OPD TAHUN 2022	PRAKIRAAN CAPAIAN TARGET RENJA OPD TAHUN 2023	CAPAIAN KINERJA DAN KERANGKA PENDANAAN						KELOMPOK SASARAN	PRAKIRAAN MAJU RENCANA TAHUN 2025		PERANGKAT DAERAH PENANGGUNG JAWAB
							TARGET 2024	PAGU INDIKATIF (Rp)	LOKASI	SUMBER DANA	PRIORITAS			TARGET	PAGU INDIKATIF (Rp)	
											NASIONAL	DAERAH				
1	2	3	4	5	6	7	8	9	10	11	12	13	14	15	16	17
			<i>Jumlah Sekolah Dasar yang Mengelola Dana BOS</i>				1 Satuan Pendidikan	322.658.000,00	Kota Balikpapan, Semua Kecamatan, Semua Kel/Desa	DANA TRANSFER UMUM-DANA ALOKASI UMUM	-	Meningkatkan Pemerataan Kualitas Sumber Daya Manusia yang unggul, sehat dan berdaya saing	-		322.658.000,00	SDN 003 BALIKPAPAN BARAT
SDN 004 BALIKPAPAN BARAT								624.630.000,00							624.630.000,00	
	1	URUSAN PEMERINTAHAN WAJIB YANG BERKAITAN DENGAN PELAYANAN DASAR						624.630.000,00							624.630.000,00	
	1.01	URUSAN PEMERINTAHAN BIDANG PENDIDIKAN						624.630.000,00							624.630.000,00	
1.	1.01.02	PROGRAM PENGELOLAAN PENDIDIKAN	<i>Rata-rata Angka Partisipasi Sekolah (APrS)</i>	-			87,13 %	624.630.000,00						-	624.630.000,00	
	1.01.02.2.01	Pengelolaan Pendidikan Sekolah Dasar	<i>Angka Partisipasi Kasar (APK) SD</i>	-			90,10 %	624.630.000,00			-	Meningkatkan Pemerataan Kualitas Sumber Daya Manusia yang unggul, sehat dan berdaya saing	-	-	624.630.000,00	SDN 004 BALIKPAPAN BARAT
	1.01.02.2.01.0029	Pengelolaan Dana BOS Sekolah Dasar														
			<i>Jumlah Sekolah Dasar yang Mengelola Dana BOS</i>				1 Satuan Pendidikan	624.630.000,00	Kota Balikpapan, Semua Kecamatan, Semua Kel/Desa	DANA TRANSFER UMUM-DANA ALOKASI UMUM	-	Meningkatkan Pemerataan Kualitas Sumber Daya Manusia yang unggul, sehat dan berdaya saing	-		624.630.000,00	SDN 004 BALIKPAPAN BARAT
SDN 005 BALIKPAPAN BARAT								648.754.000,00							648.754.000,00	
	1	URUSAN PEMERINTAHAN WAJIB YANG BERKAITAN DENGAN PELAYANAN DASAR						648.754.000,00							648.754.000,00	
	1.01	URUSAN PEMERINTAHAN BIDANG PENDIDIKAN						648.754.000,00							648.754.000,00	

NO	KODE	URUSAN / BIDANG URUSAN / PROGRAM / KEGIATAN / SUB KEGIATAN	INDIKATOR PROGRAM / KEGIATAN / SUB KEGIATAN	TARGET AKHIR PERIODE RENSTRA OPD	REALISASI CAPAIAN RENJA OPD TAHUN 2022	PRAKIRAAN CAPAIAN TARGET RENJA OPD TAHUN 2023	CAPAIAN KINERJA DAN KERANGKA PENDANAAN						KELOMPOK SASARAN	PRAKIRAAN MAJU RENCANA TAHUN 2025		PERANGKAT DAERAH PENANGGUNG JAWAB	
							TARGET 2024	PAGU INDIKATIF (Rp)	LOKASI	SUMBER DANA	PRIORITAS			TARGET	PAGU INDIKATIF (Rp)		
											NASIONAL	DAERAH					
1	2	3	4	5	6	7	8	9	10	11	12	13	14	15	16	17	
1.	1.01.02	PROGRAM PENGELOLAAN PENDIDIKAN	Rata-rata Angka Partisipasi Sekolah (APrS)	-			87,13 %	648.754.000,00						-	648.754.000,00		
	1.01.02.2.01	Pengelolaan Pendidikan Sekolah Dasar	Angka Partisipasi Kasar (APK) SD	-			90,10 %	648.754.000,00			-	Meningkatkan Pemerataan Kualitas Sumber Daya Manusia yang unggul, sehat dan berdaya saing	-	-	648.754.000,00	SDN 005 BALIKPAPAN BARAT	
	1.01.02.2.01.0029	Pengelolaan Dana BOS Sekolah Dasar															
			Jumlah Sekolah Dasar yang Mengelola Dana BOS				1 Satuan Pendidikan	648.754.000,00	Kota Balikpapan, Semua Kecamatan, Semua Kel/Desa	DANA TRANSFER UMUM-DANA ALOKASI UMUM	-	Meningkatkan Pemerataan Kualitas Sumber Daya Manusia yang unggul, sehat dan berdaya saing	-		648.754.000,00	SDN 005 BALIKPAPAN BARAT	
		SDN 006 BALIKPAPAN BARAT							352.658.000,00							352.658.000,00	
	1	URUSAN PEMERINTAHAN WAJIB YANG BERKAITAN DENGAN PELAYANAN DASAR						352.658.000,00							352.658.000,00		
	1.01	URUSAN PEMERINTAHAN BIDANG PENDIDIKAN						352.658.000,00							352.658.000,00		
1.	1.01.02	PROGRAM PENGELOLAAN PENDIDIKAN	Rata-rata Angka Partisipasi Sekolah (APrS)	-			87,13 %	352.658.000,00						-	352.658.000,00		
	1.01.02.2.01	Pengelolaan Pendidikan Sekolah Dasar	Angka Partisipasi Kasar (APK) SD	-			90,10 %	352.658.000,00			-	Meningkatkan Pemerataan Kualitas Sumber Daya Manusia yang unggul, sehat dan berdaya saing	-	-	352.658.000,00	SDN 006 BALIKPAPAN BARAT	
	1.01.02.2.01.0029	Pengelolaan Dana BOS Sekolah Dasar															

NO	KODE	URUSAN / BIDANG URUSAN / PROGRAM / KEGIATAN / SUB KEGIATAN	INDIKATOR PROGRAM / KEGIATAN / SUB KEGIATAN	TARGET AKHIR PERIODE RENSTRA OPD	REALISASI CAPAIAN RENJA OPD TAHUN 2022	PRAKIRAAN CAPAIAN TARGET RENJA OPD TAHUN 2023	CAPAIAN KINERJA DAN KERANGKA PENDANAAN						KELOMPOK SASARAN	PRAKIRAAN MAJU RENCANA TAHUN 2025		PERANGKAT DAERAH PENANGGUNG JAWAB
							TARGET 2024	PAGU INDIKATIF (Rp)	LOKASI	SUMBER DANA	PRIORITAS			TARGET	PAGU INDIKATIF (Rp)	
											NASIONAL	DAERAH				
1	2	3	4	5	6	7	8	9	10	11	12	13	14	15	16	17
			<i>Jumlah Sekolah Dasar yang Mengelola Dana BOS</i>				1 Satuan Pendidikan	352.658.000,00	Kota Balikpapan, Semua Kecamatan, Semua Kel/Desa	DANA TRANSFER UMUM-DANA ALOKASI UMUM	-	Meningkatkan Pemerataan Kualitas Sumber Daya Manusia yang unggul, sehat dan berdaya saing	-		352.658.000,00	SDN 006 BALIKPAPAN BARAT
SDN 007 BALIKPAPAN BARAT								295.058.000,00							295.058.000,00	
	1	URUSAN PEMERINTAHAN WAJIB YANG BERKAITAN DENGAN PELAYANAN DASAR						295.058.000,00							295.058.000,00	
	1.01	URUSAN PEMERINTAHAN BIDANG PENDIDIKAN						295.058.000,00							295.058.000,00	
1.	1.01.02	PROGRAM PENGELOLAAN PENDIDIKAN	<i>Rata-rata Angka Partisipasi Sekolah (APrS)</i>	-			87,13 %	295.058.000,00						-	295.058.000,00	
	1.01.02.2.01	Pengelolaan Pendidikan Sekolah Dasar	<i>Angka Partisipasi Kasar (APK) SD</i>	-			90,10 %	295.058.000,00			-	Meningkatkan Pemerataan Kualitas Sumber Daya Manusia yang unggul, sehat dan berdaya saing	-	-	295.058.000,00	SDN 007 BALIKPAPAN BARAT
	1.01.02.2.01.0029	Pengelolaan Dana BOS Sekolah Dasar														
			<i>Jumlah Sekolah Dasar yang Mengelola Dana BOS</i>				1 Satuan Pendidikan	295.058.000,00	Kota Balikpapan, Semua Kecamatan, Semua Kel/Desa	DANA TRANSFER UMUM-DANA ALOKASI UMUM	-	Meningkatkan Pemerataan Kualitas Sumber Daya Manusia yang unggul, sehat dan berdaya saing	-		295.058.000,00	SDN 007 BALIKPAPAN BARAT
SDN 008 BALIKPAPAN BARAT								629.154.000,00							629.154.000,00	
	1	URUSAN PEMERINTAHAN WAJIB YANG BERKAITAN DENGAN PELAYANAN DASAR						629.154.000,00							629.154.000,00	
	1.01	URUSAN PEMERINTAHAN BIDANG PENDIDIKAN						629.154.000,00							629.154.000,00	

NO	KODE	URUSAN / BIDANG URUSAN / PROGRAM / KEGIATAN / SUB KEGIATAN	INDIKATOR PROGRAM / KEGIATAN / SUB KEGIATAN	TARGET AKHIR PERIODE RENSTRA OPD	REALISASI CAPAIAN RENJA OPD TAHUN 2022	PRAKIRAAN CAPAIAN TARGET RENJA OPD TAHUN 2023	CAPAIAN KINERJA DAN KERANGKA PENDANAAN						KELOMPOK SASARAN	PRAKIRAAN MAJU RENCANA TAHUN 2025		PERANGKAT DAERAH PENANGGUNG JAWAB
							TARGET 2024	PAGU INDIKATIF (Rp)	LOKASI	SUMBER DANA	PRIORITAS			TARGET	PAGU INDIKATIF (Rp)	
											NASIONAL	DAERAH				
1	2	3	4	5	6	7	8	9	10	11	12	13	14	15	16	17
1.	1.01.02	PROGRAM PENGELOLAAN PENDIDIKAN	Rata-rata Angka Partisipasi Sekolah (APrS)	-			87,13 %	629.154.000,00						-	629.154.000,00	
	1.01.02.2.01	Pengelolaan Pendidikan Sekolah Dasar	Angka Partisipasi Kasar (APK) SD	-			90,10 %	629.154.000,00			-	Meningkatkan Pemerataan Kualitas Sumber Daya Manusia yang unggul, sehat dan berdaya saing	-	-	629.154.000,00	SDN 008 BALIKPAPAN BARAT
	1.01.02.2.01.0029	Pengelolaan Dana BOS Sekolah Dasar														
			Jumlah Sekolah Dasar yang Mengelola Dana BOS				1 Satuan Pendidikan	629.154.000,00	Kota Balikpapan, Semua Kecamatan, Semua Kel/Desa	DANA TRANSFER UMUM-DANA ALOKASI UMUM	-	Meningkatkan Pemerataan Kualitas Sumber Daya Manusia yang unggul, sehat dan berdaya saing	-		629.154.000,00	SDN 008 BALIKPAPAN BARAT
		SDN 009 BALIKPAPAN BARAT						1.205.336.000,00							1.205.336.000,00	
	1	URUSAN PEMERINTAHAN WAJIB YANG BERKAITAN DENGAN PELAYANAN DASAR						1.205.336.000,00							1.205.336.000,00	
	1.01	URUSAN PEMERINTAHAN BIDANG PENDIDIKAN						1.205.336.000,00							1.205.336.000,00	
1.	1.01.02	PROGRAM PENGELOLAAN PENDIDIKAN	Rata-rata Angka Partisipasi Sekolah (APrS)	-			87,13 %	1.205.336.000,00						-	1.205.336.000,00	
	1.01.02.2.01	Pengelolaan Pendidikan Sekolah Dasar	Angka Partisipasi Kasar (APK) SD	-			90,10 %	1.205.336.000,00			-	Meningkatkan Pemerataan Kualitas Sumber Daya Manusia yang unggul, sehat dan berdaya saing	-	-	1.205.336.000,00	SDN 009 BALIKPAPAN BARAT
	1.01.02.2.01.0029	Pengelolaan Dana BOS Sekolah Dasar														

NO	KODE	URUSAN / BIDANG URUSAN / PROGRAM / KEGIATAN / SUB KEGIATAN	INDIKATOR PROGRAM / KEGIATAN / SUB KEGIATAN	TARGET AKHIR PERIODE RENSTRA OPD	REALISASI CAPAIAN RENJA OPD TAHUN 2022	PRAKIRAAN CAPAIAN TARGET RENJA OPD TAHUN 2023	CAPAIAN KINERJA DAN KERANGKA PENDANAAN						KELOMPOK SASARAN	PRAKIRAAN MAJU RENCANA TAHUN 2025		PERANGKAT DAERAH PENANGGUNG JAWAB
							TARGET 2024	PAGU INDIKATIF (Rp)	LOKASI	SUMBER DANA	PRIORITAS			TARGET	PAGU INDIKATIF (Rp)	
											NASIONAL	DAERAH				
1	2	3	4	5	6	7	8	9	10	11	12	13	14	15	16	17
			<i>Jumlah Sekolah Dasar yang Mengelola Dana BOS</i>				1 Satuan Pendidikan	1.205.336.000,00	Kota Balikpapan, Semua Kecamatan, Semua Kel/Desa	DANA TRANSFER UMUM-DANA ALOKASI UMUM	-	Meningkatkan Pemerataan Kualitas Sumber Daya Manusia yang unggul, sehat dan berdaya saing	-		1.205.336.000,00	SDN 009 BALIKPAPAN BARAT
SDN 010 BALIKPAPAN BARAT								268.496.000,00							268.496.000,00	
	1	URUSAN PEMERINTAHAN WAJIB YANG BERKAITAN DENGAN PELAYANAN DASAR						268.496.000,00							268.496.000,00	
	1.01	URUSAN PEMERINTAHAN BIDANG PENDIDIKAN						268.496.000,00							268.496.000,00	
1.	1.01.02	PROGRAM PENGELOLAAN PENDIDIKAN	<i>Rata-rata Angka Partisipasi Sekolah (APrS)</i>	-			87,13 %	268.496.000,00						-	268.496.000,00	
	1.01.02.2.01	Pengelolaan Pendidikan Sekolah Dasar	<i>Angka Partisipasi Kasar (APK) SD</i>	-			90,10 %	268.496.000,00			-	Meningkatkan Pemerataan Kualitas Sumber Daya Manusia yang unggul, sehat dan berdaya saing	-	-	268.496.000,00	SDN 010 BALIKPAPAN BARAT
	1.01.02.2.01.0029	Pengelolaan Dana BOS Sekolah Dasar														
			<i>Jumlah Sekolah Dasar yang Mengelola Dana BOS</i>				1 Satuan Pendidikan	268.496.000,00	Kota Balikpapan, Semua Kecamatan, Semua Kel/Desa	DANA TRANSFER UMUM-DANA ALOKASI UMUM	-	Meningkatkan Pemerataan Kualitas Sumber Daya Manusia yang unggul, sehat dan berdaya saing	-		268.496.000,00	SDN 010 BALIKPAPAN BARAT
SDN 011 BALIKPAPAN BARAT								432.744.000,00							432.744.000,00	
	1	URUSAN PEMERINTAHAN WAJIB YANG BERKAITAN DENGAN PELAYANAN DASAR						432.744.000,00							432.744.000,00	
	1.01	URUSAN PEMERINTAHAN BIDANG PENDIDIKAN						432.744.000,00							432.744.000,00	

NO	KODE	URUSAN / BIDANG URUSAN / PROGRAM / KEGIATAN / SUB KEGIATAN	INDIKATOR PROGRAM / KEGIATAN / SUB KEGIATAN	TARGET AKHIR PERIODE RENSTRA OPD	REALISASI CAPAIAN RENJA OPD TAHUN 2022	PRAKIRAAN CAPAIAN TARGET RENJA OPD TAHUN 2023	CAPAIAN KINERJA DAN KERANGKA PENDANAAN						KELOMPOK SASARAN	PRAKIRAAN MAJU RENCANA TAHUN 2025		PERANGKAT DAERAH PENANGGUNG JAWAB
							TARGET 2024	PAGU INDIKATIF (Rp)	LOKASI	SUMBER DANA	PRIORITAS			TARGET	PAGU INDIKATIF (Rp)	
											NASIONAL	DAERAH				
1	2	3	4	5	6	7	8	9	10	11	12	13	14	15	16	17
1.	1.01.02	PROGRAM PENGELOLAAN PENDIDIKAN	Rata-rata Angka Partisipasi Sekolah (APrS)	-			87,13 %	432.744.000,00						-	432.744.000,00	
	1.01.02.2.01	Pengelolaan Pendidikan Sekolah Dasar	Angka Partisipasi Kasar (APK) SD	-			90,10 %	432.744.000,00			-	Meningkatkan Pemerataan Kualitas Sumber Daya Manusia yang unggul, sehat dan berdaya saing	-	-	432.744.000,00	SDN 011 BALIKPAPAN BARAT
	1.01.02.2.01.0029	Pengelolaan Dana BOS Sekolah Dasar														
			Jumlah Sekolah Dasar yang Mengelola Dana BOS				1 Satuan Pendidikan	432.744.000,00	Kota Balikpapan, Semua Kecamatan, Semua Kel/Desa	DANA TRANSFER UMUM-DANA ALOKASI UMUM	-	Meningkatkan Pemerataan Kualitas Sumber Daya Manusia yang unggul, sehat dan berdaya saing	-		432.744.000,00	SDN 011 BALIKPAPAN BARAT
		SDN 012 BALIKPAPAN BARAT						162.010.000,00							162.010.000,00	
	1	URUSAN PEMERINTAHAN WAJIB YANG BERKAITAN DENGAN PELAYANAN DASAR						162.010.000,00							162.010.000,00	
	1.01	URUSAN PEMERINTAHAN BIDANG PENDIDIKAN						162.010.000,00							162.010.000,00	
1.	1.01.02	PROGRAM PENGELOLAAN PENDIDIKAN	Rata-rata Angka Partisipasi Sekolah (APrS)	-			87,13 %	162.010.000,00						-	162.010.000,00	
	1.01.02.2.01	Pengelolaan Pendidikan Sekolah Dasar	Angka Partisipasi Kasar (APK) SD	-			90,10 %	162.010.000,00			-	Meningkatkan Pemerataan Kualitas Sumber Daya Manusia yang unggul, sehat dan berdaya saing	-	-	162.010.000,00	SDN 012 BALIKPAPAN BARAT
	1.01.02.2.01.0029	Pengelolaan Dana BOS Sekolah Dasar														

NO	KODE	URUSAN / BIDANG URUSAN / PROGRAM / KEGIATAN / SUB KEGIATAN	INDIKATOR PROGRAM / KEGIATAN / SUB KEGIATAN	TARGET AKHIR PERIODE RENSTRA OPD	REALISASI CAPAIAN RENJA OPD TAHUN 2022	PRAKIRAAN CAPAIAN TARGET RENJA OPD TAHUN 2023	CAPAIAN KINERJA DAN KERANGKA PENDANAAN						KELOMPOK SASARAN	PRAKIRAAN MAJU RENCANA TAHUN 2025		PERANGKAT DAERAH PENANGGUNG JAWAB
							TARGET 2024	PAGU INDIKATIF (Rp)	LOKASI	SUMBER DANA	PRIORITAS			TARGET	PAGU INDIKATIF (Rp)	
											NASIONAL	DAERAH				
1	2	3	4	5	6	7	8	9	10	11	12	13	14	15	16	17
			<i>Jumlah Sekolah Dasar yang Mengelola Dana BOS</i>				1 Satuan Pendidikan	162.010.000,00	Kota Balikpapan, Semua Kecamatan, Semua Kel/Desa	DANA TRANSFER UMUM-DANA ALOKASI UMUM	-	Meningkatkan Pemerataan Kualitas Sumber Daya Manusia yang unggul, sehat dan berdaya saing	-		162.010.000,00	SDN 012 BALIKPAPAN BARAT
SDN 013 BALIKPAPAN BARAT								294.296.000,00							294.296.000,00	
	1	URUSAN PEMERINTAHAN WAJIB YANG BERKAITAN DENGAN PELAYANAN DASAR						294.296.000,00							294.296.000,00	
	1.01	URUSAN PEMERINTAHAN BIDANG PENDIDIKAN						294.296.000,00							294.296.000,00	
1.	1.01.02	PROGRAM PENGELOLAAN PENDIDIKAN	<i>Rata-rata Angka Partisipasi Sekolah (APrS)</i>	-			87,13 %	294.296.000,00						-	294.296.000,00	
	1.01.02.2.01	Pengelolaan Pendidikan Sekolah Dasar	<i>Angka Partisipasi Kasar (APK) SD</i>	-			90,10 %	294.296.000,00			-	Meningkatkan Pemerataan Kualitas Sumber Daya Manusia yang unggul, sehat dan berdaya saing	-	-	294.296.000,00	SDN 013 BALIKPAPAN BARAT
	1.01.02.2.01.0029	Pengelolaan Dana BOS Sekolah Dasar														
			<i>Jumlah Sekolah Dasar yang Mengelola Dana BOS</i>				1 Satuan Pendidikan	294.296.000,00	Kota Balikpapan, Semua Kecamatan, Semua Kel/Desa	DANA TRANSFER UMUM-DANA ALOKASI UMUM	-	Meningkatkan Pemerataan Kualitas Sumber Daya Manusia yang unggul, sehat dan berdaya saing	-		294.296.000,00	SDN 013 BALIKPAPAN BARAT
SDN 014 BALIKPAPAN BARAT								152.410.000,00							152.410.000,00	
	1	URUSAN PEMERINTAHAN WAJIB YANG BERKAITAN DENGAN PELAYANAN DASAR						152.410.000,00							152.410.000,00	
	1.01	URUSAN PEMERINTAHAN BIDANG PENDIDIKAN						152.410.000,00							152.410.000,00	

NO	KODE	URUSAN / BIDANG URUSAN / PROGRAM / KEGIATAN / SUB KEGIATAN	INDIKATOR PROGRAM / KEGIATAN / SUB KEGIATAN	TARGET AKHIR PERIODE RENSTRA OPD	REALISASI CAPAIAN RENJA OPD TAHUN 2022	PRAKIRAAN CAPAIAN TARGET RENJA OPD TAHUN 2023	CAPAIAN KINERJA DAN KERANGKA PENDANAAN						KELOMPOK SASARAN	PRAKIRAAN MAJU RENCANA TAHUN 2025		PERANGKAT DAERAH PENANGGUNG JAWAB
							TARGET 2024	PAGU INDIKATIF (Rp)	LOKASI	SUMBER DANA	PRIORITAS			TARGET	PAGU INDIKATIF (Rp)	
											NASIONAL	DAERAH				
1	2	3	4	5	6	7	8	9	10	11	12	13	14	15	16	17
1.	1.01.02	PROGRAM PENGELOLAAN PENDIDIKAN	Rata-rata Angka Partisipasi Sekolah (APrS)	-			87,13 %	152.410.000,00						-	152.410.000,00	
	1.01.02.2.01	Pengelolaan Pendidikan Sekolah Dasar	Angka Partisipasi Kasar (APK) SD	-			90,10 %	152.410.000,00			-	Meningkatkan Pemerataan Kualitas Sumber Daya Manusia yang unggul, sehat dan berdaya saing	-	-	152.410.000,00	SDN 014 BALIKPAPAN BARAT
	1.01.02.2.01.0029	Pengelolaan Dana BOS Sekolah Dasar														
			Jumlah Sekolah Dasar yang Mengelola Dana BOS				1 Satuan Pendidikan	152.410.000,00	Kota Balikpapan, Semua Kecamatan, Semua Kel/Desa	DANA TRANSFER UMUM-DANA ALOKASI UMUM	-	Meningkatkan Pemerataan Kualitas Sumber Daya Manusia yang unggul, sehat dan berdaya saing	-		152.410.000,00	SDN 014 BALIKPAPAN BARAT
		SDN 015 BALIKPAPAN BARAT						166.210.000,00							166.210.000,00	
	1	URUSAN PEMERINTAHAN WAJIB YANG BERKAITAN DENGAN PELAYANAN DASAR						166.210.000,00							166.210.000,00	
	1.01	URUSAN PEMERINTAHAN BIDANG PENDIDIKAN						166.210.000,00							166.210.000,00	
1.	1.01.02	PROGRAM PENGELOLAAN PENDIDIKAN	Rata-rata Angka Partisipasi Sekolah (APrS)	-			87,13 %	166.210.000,00						-	166.210.000,00	
	1.01.02.2.01	Pengelolaan Pendidikan Sekolah Dasar	Angka Partisipasi Kasar (APK) SD	-			90,10 %	166.210.000,00			-	Meningkatkan Pemerataan Kualitas Sumber Daya Manusia yang unggul, sehat dan berdaya saing	-	-	166.210.000,00	SDN 015 BALIKPAPAN BARAT
	1.01.02.2.01.0029	Pengelolaan Dana BOS Sekolah Dasar														

NO	KODE	URUSAN / BIDANG URUSAN / PROGRAM / KEGIATAN / SUB KEGIATAN	INDIKATOR PROGRAM / KEGIATAN / SUB KEGIATAN	TARGET AKHIR PERIODE RENSTRA OPD	REALISASI CAPAIAN RENJA OPD TAHUN 2022	PRAKIRAAN CAPAIAN TARGET RENJA OPD TAHUN 2023	CAPAIAN KINERJA DAN KERANGKA PENDANAAN						KELOMPOK SASARAN	PRAKIRAAN MAJU RENCANA TAHUN 2025		PERANGKAT DAERAH PENANGGUNG JAWAB
							TARGET 2024	PAGU INDIKATIF (Rp)	LOKASI	SUMBER DANA	PRIORITAS			TARGET	PAGU INDIKATIF (Rp)	
											NASIONAL	DAERAH				
1	2	3	4	5	6	7	8	9	10	11	12	13	14	15	16	17
			<i>Jumlah Sekolah Dasar yang Mengelola Dana BOS</i>				1 Satuan Pendidikan	166.210.000,00	Kota Balikpapan, Semua Kecamatan, Semua Kel/Desa	DANA TRANSFER UMUM-DANA ALOKASI UMUM	-	Meningkatkan Pemerataan Kualitas Sumber Daya Manusia yang unggul, sehat dan berdaya saing	-		166.210.000,00	SDN 015 BALIKPAPAN BARAT
SDN 016 BALIKPAPAN BARAT								256.334.000,00							256.334.000,00	
	1	URUSAN PEMERINTAHAN WAJIB YANG BERKAITAN DENGAN PELAYANAN DASAR						256.334.000,00							256.334.000,00	
	1.01	URUSAN PEMERINTAHAN BIDANG PENDIDIKAN						256.334.000,00							256.334.000,00	
1.	1.01.02	PROGRAM PENGELOLAAN PENDIDIKAN	<i>Rata-rata Angka Partisipasi Sekolah (APrS)</i>	-			87,13 %	256.334.000,00						-	256.334.000,00	
	1.01.02.2.01	Pengelolaan Pendidikan Sekolah Dasar	<i>Angka Partisipasi Kasar (APK) SD</i>	-			90,10 %	256.334.000,00			-	Meningkatkan Pemerataan Kualitas Sumber Daya Manusia yang unggul, sehat dan berdaya saing	-	-	256.334.000,00	SDN 016 BALIKPAPAN BARAT
	1.01.02.2.01.0029	Pengelolaan Dana BOS Sekolah Dasar														
			<i>Jumlah Sekolah Dasar yang Mengelola Dana BOS</i>				1 Satuan Pendidikan	256.334.000,00	Kota Balikpapan, Semua Kecamatan, Semua Kel/Desa	DANA TRANSFER UMUM-DANA ALOKASI UMUM	-	Meningkatkan Pemerataan Kualitas Sumber Daya Manusia yang unggul, sehat dan berdaya saing	-		256.334.000,00	SDN 016 BALIKPAPAN BARAT
SDN 017 BALIKPAPAN BARAT								232.772.000,00							232.772.000,00	
	1	URUSAN PEMERINTAHAN WAJIB YANG BERKAITAN DENGAN PELAYANAN DASAR						232.772.000,00							232.772.000,00	
	1.01	URUSAN PEMERINTAHAN BIDANG PENDIDIKAN						232.772.000,00							232.772.000,00	

NO	KODE	URUSAN / BIDANG URUSAN / PROGRAM / KEGIATAN / SUB KEGIATAN	INDIKATOR PROGRAM / KEGIATAN / SUB KEGIATAN	TARGET AKHIR PERIODE RENSTRA OPD	REALISASI CAPAIAN RENJA OPD TAHUN 2022	PRAKIRAAN CAPAIAN TARGET RENJA OPD TAHUN 2023	CAPAIAN KINERJA DAN KERANGKA PENDANAAN						KELOMPOK SASARAN	PRAKIRAAN MAJU RENCANA TAHUN 2025		PERANGKAT DAERAH PENANGGUNG JAWAB
							TARGET 2024	PAGU INDIKATIF (Rp)	LOKASI	SUMBER DANA	PRIORITAS			TARGET	PAGU INDIKATIF (Rp)	
											NASIONAL	DAERAH				
1	2	3	4	5	6	7	8	9	10	11	12	13	14	15	16	17
1.	1.01.02	PROGRAM PENGELOLAAN PENDIDIKAN	Rata-rata Angka Partisipasi Sekolah (APrS)	-			87,13 %	232.772.000,00						-	232.772.000,00	
	1.01.02.2.01	Pengelolaan Pendidikan Sekolah Dasar	Angka Partisipasi Kasar (APK) SD	-			90,10 %	232.772.000,00			-	Meningkatkan Pemerataan Kualitas Sumber Daya Manusia yang unggul, sehat dan berdaya saing	-	-	232.772.000,00	SDN 017 BALIKPAPAN BARAT
	1.01.02.2.01.0029	Pengelolaan Dana BOS Sekolah Dasar														
			Jumlah Sekolah Dasar yang Mengelola Dana BOS				1 Satuan Pendidikan	232.772.000,00	Kota Balikpapan, Semua Kecamatan, Semua Kel/Desa	DANA TRANSFER UMUM-DANA ALOKASI UMUM	-	Meningkatkan Pemerataan Kualitas Sumber Daya Manusia yang unggul, sehat dan berdaya saing	-		232.772.000,00	SDN 017 BALIKPAPAN BARAT
		SDN 018 BALIKPAPAN BARAT						417.582.000,00							417.582.000,00	
	1	URUSAN PEMERINTAHAN WAJIB YANG BERKAITAN DENGAN PELAYANAN DASAR						417.582.000,00							417.582.000,00	
	1.01	URUSAN PEMERINTAHAN BIDANG PENDIDIKAN						417.582.000,00							417.582.000,00	
1.	1.01.02	PROGRAM PENGELOLAAN PENDIDIKAN	Rata-rata Angka Partisipasi Sekolah (APrS)	-			87,13 %	417.582.000,00						-	417.582.000,00	
	1.01.02.2.01	Pengelolaan Pendidikan Sekolah Dasar	Angka Partisipasi Kasar (APK) SD	-			90,10 %	417.582.000,00			-	Meningkatkan Pemerataan Kualitas Sumber Daya Manusia yang unggul, sehat dan berdaya saing	-	-	417.582.000,00	SDN 018 BALIKPAPAN BARAT
	1.01.02.2.01.0029	Pengelolaan Dana BOS Sekolah Dasar														

NO	KODE	URUSAN / BIDANG URUSAN / PROGRAM / KEGIATAN / SUB KEGIATAN	INDIKATOR PROGRAM / KEGIATAN / SUB KEGIATAN	TARGET AKHIR PERIODE RENSTRA OPD	REALISASI CAPAIAN RENJA OPD TAHUN 2022	PRAKIRAAN CAPAIAN TARGET RENJA OPD TAHUN 2023	CAPAIAN KINERJA DAN KERANGKA PENDANAAN						KELOMPOK SASARAN	PRAKIRAAN MAJU RENCANA TAHUN 2025		PERANGKAT DAERAH PENANGGUNG JAWAB
							TARGET 2024	PAGU INDIKATIF (Rp)	LOKASI	SUMBER DANA	PRIORITAS			TARGET	PAGU INDIKATIF (Rp)	
											NASIONAL	DAERAH				
1	2	3	4	5	6	7	8	9	10	11	12	13	14	15	16	17
			<i>Jumlah Sekolah Dasar yang Mengelola Dana BOS</i>				1 Satuan Pendidikan	417.582.000,00	Kota Balikpapan, Semua Kecamatan, Semua Kel/Desa	DANA TRANSFER UMUM-DANA ALOKASI UMUM	-	Meningkatkan Pemerataan Kualitas Sumber Daya Manusia yang unggul, sehat dan berdaya saing	-		417.582.000,00	SDN 018 BALIKPAPAN BARAT
SDN 019 BALIKPAPAN BARAT								814.440.000,00							814.440.000,00	
	1	URUSAN PEMERINTAHAN WAJIB YANG BERKAITAN DENGAN PELAYANAN DASAR						814.440.000,00							814.440.000,00	
	1.01	URUSAN PEMERINTAHAN BIDANG PENDIDIKAN						814.440.000,00							814.440.000,00	
1.	1.01.02	PROGRAM PENGELOLAAN PENDIDIKAN	<i>Rata-rata Angka Partisipasi Sekolah (APrS)</i>	-			87,13 %	814.440.000,00						-	814.440.000,00	
	1.01.02.2.01	Pengelolaan Pendidikan Sekolah Dasar	<i>Angka Partisipasi Kasar (APK) SD</i>	-			90,10 %	814.440.000,00			-	Meningkatkan Pemerataan Kualitas Sumber Daya Manusia yang unggul, sehat dan berdaya saing	-	-	814.440.000,00	SDN 019 BALIKPAPAN BARAT
	1.01.02.2.01.0029	Pengelolaan Dana BOS Sekolah Dasar														
			<i>Jumlah Sekolah Dasar yang Mengelola Dana BOS</i>				1 Satuan Pendidikan	814.440.000,00	Kota Balikpapan, Semua Kecamatan, Semua Kel/Desa	DANA TRANSFER UMUM-DANA ALOKASI UMUM	-	Meningkatkan Pemerataan Kualitas Sumber Daya Manusia yang unggul, sehat dan berdaya saing	-		814.440.000,00	SDN 019 BALIKPAPAN BARAT
SDN 020 BALIKPAPAN BARAT								551.868.000,00							551.868.000,00	
	1	URUSAN PEMERINTAHAN WAJIB YANG BERKAITAN DENGAN PELAYANAN DASAR						551.868.000,00							551.868.000,00	
	1.01	URUSAN PEMERINTAHAN BIDANG PENDIDIKAN						551.868.000,00							551.868.000,00	

NO	KODE	URUSAN / BIDANG URUSAN / PROGRAM / KEGIATAN / SUB KEGIATAN	INDIKATOR PROGRAM / KEGIATAN / SUB KEGIATAN	TARGET AKHIR PERIODE RENSTRA OPD	REALISASI CAPAIAN RENJA OPD TAHUN 2022	PRAKIRAAN CAPAIAN TARGET RENJA OPD TAHUN 2023	CAPAIAN KINERJA DAN KERANGKA PENDANAAN						KELOMPOK SASARAN	PRAKIRAAN MAJU RENCANA TAHUN 2025		PERANGKAT DAERAH PENANGGUNG JAWAB
							TARGET 2024	PAGU INDIKATIF (Rp)	LOKASI	SUMBER DANA	PRIORITAS			TARGET	PAGU INDIKATIF (Rp)	
											NASIONAL	DAERAH				
1	2	3	4	5	6	7	8	9	10	11	12	13	14	15	16	17
1.	1.01.02	PROGRAM PENGELOLAAN PENDIDIKAN	Rata-rata Angka Partisipasi Sekolah (APrS)	-			87,13 %	551.868.000,00						-	551.868.000,00	
	1.01.02.2.01	Pengelolaan Pendidikan Sekolah Dasar	Angka Partisipasi Kasar (APK) SD	-			90,10 %	551.868.000,00			-	Meningkatkan Pemerataan Kualitas Sumber Daya Manusia yang unggul, sehat dan berdaya saing	-	-	551.868.000,00	SDN 020 BALIKPAPAN BARAT
	1.01.02.2.01.0029	Pengelolaan Dana BOS Sekolah Dasar														
			Jumlah Sekolah Dasar yang Mengelola Dana BOS				1 Satuan Pendidikan	551.868.000,00	Kota Balikpapan, Semua Kecamatan, Semua Kel/Desa	DANA TRANSFER UMUM-DANA ALOKASI UMUM	-	Meningkatkan Pemerataan Kualitas Sumber Daya Manusia yang unggul, sehat dan berdaya saing	-		551.868.000,00	SDN 020 BALIKPAPAN BARAT
		SDN 021 BALIKPAPAN BARAT						176.210.000,00							176.210.000,00	
	1	URUSAN PEMERINTAHAN WAJIB YANG BERKAITAN DENGAN PELAYANAN DASAR						176.210.000,00							176.210.000,00	
	1.01	URUSAN PEMERINTAHAN BIDANG PENDIDIKAN						176.210.000,00							176.210.000,00	
1.	1.01.02	PROGRAM PENGELOLAAN PENDIDIKAN	Rata-rata Angka Partisipasi Sekolah (APrS)	-			87,13 %	176.210.000,00						-	176.210.000,00	
	1.01.02.2.01	Pengelolaan Pendidikan Sekolah Dasar	Angka Partisipasi Kasar (APK) SD	-			90,10 %	176.210.000,00			-	Meningkatkan Pemerataan Kualitas Sumber Daya Manusia yang unggul, sehat dan berdaya saing	-	-	176.210.000,00	SDN 021 BALIKPAPAN BARAT
	1.01.02.2.01.0029	Pengelolaan Dana BOS Sekolah Dasar														

NO	KODE	URUSAN / BIDANG URUSAN / PROGRAM / KEGIATAN / SUB KEGIATAN	INDIKATOR PROGRAM / KEGIATAN / SUB KEGIATAN	TARGET AKHIR PERIODE RENSTRA OPD	REALISASI CAPAIAN RENJA OPD TAHUN 2022	PRAKIRAAN CAPAIAN TARGET RENJA OPD TAHUN 2023	CAPAIAN KINERJA DAN KERANGKA PENDANAAN						KELOMPOK SASARAN	PRAKIRAAN MAJU RENCANA TAHUN 2025		PERANGKAT DAERAH PENANGGUNG JAWAB
							TARGET 2024	PAGU INDIKATIF (Rp)	LOKASI	SUMBER DANA	PRIORITAS			TARGET	PAGU INDIKATIF (Rp)	
											NASIONAL	DAERAH				
1	2	3	4	5	6	7	8	9	10	11	12	13	14	15	16	17
			<i>Jumlah Sekolah Dasar yang Mengelola Dana BOS</i>				1 Satuan Pendidikan	176.210.000,00	Kota Balikpapan, Semua Kecamatan, Semua Kel/Desa	DANA TRANSFER UMUM-DANA ALOKASI UMUM	-	Meningkatkan Pemerataan Kualitas Sumber Daya Manusia yang unggul, sehat dan berdaya saing	-		176.210.000,00	SDN 021 BALIKPAPAN BARAT
SDN 022 BALIKPAPAN BARAT								156.810.000,00							156.810.000,00	
	1	URUSAN PEMERINTAHAN WAJIB YANG BERKAITAN DENGAN PELAYANAN DASAR						156.810.000,00							156.810.000,00	
	1.01	URUSAN PEMERINTAHAN BIDANG PENDIDIKAN						156.810.000,00							156.810.000,00	
1.	1.01.02	PROGRAM PENGELOLAAN PENDIDIKAN	<i>Rata-rata Angka Partisipasi Sekolah (APrS)</i>	-			87,13 %	156.810.000,00						-	156.810.000,00	
	1.01.02.2.01	Pengelolaan Pendidikan Sekolah Dasar	<i>Angka Partisipasi Kasar (APK) SD</i>	-			90,10 %	156.810.000,00			-	Meningkatkan Pemerataan Kualitas Sumber Daya Manusia yang unggul, sehat dan berdaya saing	-	-	156.810.000,00	SDN 022 BALIKPAPAN BARAT
	1.01.02.2.01.0029	Pengelolaan Dana BOS Sekolah Dasar														
			<i>Jumlah Sekolah Dasar yang Mengelola Dana BOS</i>				1 Satuan Pendidikan	156.810.000,00	Kota Balikpapan, Semua Kecamatan, Semua Kel/Desa	DANA TRANSFER UMUM-DANA ALOKASI UMUM	-	Meningkatkan Pemerataan Kualitas Sumber Daya Manusia yang unggul, sehat dan berdaya saing	-		156.810.000,00	SDN 022 BALIKPAPAN BARAT
SDN 001 BALIKPAPAN TIMUR								447.620.000,00							447.620.000,00	
	1	URUSAN PEMERINTAHAN WAJIB YANG BERKAITAN DENGAN PELAYANAN DASAR						447.620.000,00							447.620.000,00	
	1.01	URUSAN PEMERINTAHAN BIDANG PENDIDIKAN						447.620.000,00							447.620.000,00	

NO	KODE	URUSAN / BIDANG URUSAN / PROGRAM / KEGIATAN / SUB KEGIATAN	INDIKATOR PROGRAM / KEGIATAN / SUB KEGIATAN	TARGET AKHIR PERIODE RENSTRA OPD	REALISASI CAPAIAN RENJA OPD TAHUN 2022	PRAKIRAAN CAPAIAN TARGET RENJA OPD TAHUN 2023	CAPAIAN KINERJA DAN KERANGKA PENDANAAN						KELOMPOK SASARAN	PRAKIRAAN MAJU RENCANA TAHUN 2025		PERANGKAT DAERAH PENANGGUNG JAWAB
							TARGET 2024	PAGU INDIKATIF (Rp)	LOKASI	SUMBER DANA	PRIORITAS			TARGET	PAGU INDIKATIF (Rp)	
											NASIONAL	DAERAH				
1	2	3	4	5	6	7	8	9	10	11	12	13	14	15	16	17
1.	1.01.02	PROGRAM PENGELOLAAN PENDIDIKAN	Rata-rata Angka Partisipasi Sekolah (APrS)	-			87,13 %	447.620.000,00						-	447.620.000,00	
	1.01.02.2.01	Pengelolaan Pendidikan Sekolah Dasar	Angka Partisipasi Kasar (APK) SD	-			90,10 %	447.620.000,00			-	Meningkatkan Kualitas Sumber Daya Manusia yang unggul, sehat dan berdaya saing	-	-	447.620.000,00	SDN 001 BALIKPAPAN TIMUR
	1.01.02.2.01.0029	Pengelolaan Dana BOS Sekolah Dasar														
			Jumlah Sekolah Dasar yang Mengelola Dana BOS				1 Satuan Pendidikan	447.620.000,00	Kota Balikpapan, Semua Kecamatan, Semua Kel/Desa	DANA TRANSFER UMUM-DANA ALOKASI UMUM	-	Meningkatkan Kualitas Sumber Daya Manusia yang unggul, sehat dan berdaya saing	-		447.620.000,00	SDN 001 BALIKPAPAN TIMUR
		SDN 002 BALIKPAPAN TIMUR						662.792.000,00							662.792.000,00	
	1	URUSAN PEMERINTAHAN WAJIB YANG BERKAITAN DENGAN PELAYANAN DASAR						662.792.000,00							662.792.000,00	
	1.01	URUSAN PEMERINTAHAN BIDANG PENDIDIKAN						662.792.000,00							662.792.000,00	
1.	1.01.02	PROGRAM PENGELOLAAN PENDIDIKAN	Rata-rata Angka Partisipasi Sekolah (APrS)	-			87,13 %	662.792.000,00						-	662.792.000,00	
	1.01.02.2.01	Pengelolaan Pendidikan Sekolah Dasar	Angka Partisipasi Kasar (APK) SD	-			90,10 %	662.792.000,00			-	Meningkatkan Kualitas Sumber Daya Manusia yang unggul, sehat dan berdaya saing	-	-	662.792.000,00	SDN 002 BALIKPAPAN TIMUR
	1.01.02.2.01.0029	Pengelolaan Dana BOS Sekolah Dasar														

NO	KODE	URUSAN / BIDANG URUSAN / PROGRAM / KEGIATAN / SUB KEGIATAN	INDIKATOR PROGRAM / KEGIATAN / SUB KEGIATAN	TARGET AKHIR PERIODE RENSTRA OPD	REALISASI CAPAIAN RENJA OPD TAHUN 2022	PRAKIRAAN CAPAIAN TARGET RENJA OPD TAHUN 2023	CAPAIAN KINERJA DAN KERANGKA PENDANAAN						KELOMPOK SASARAN	PRAKIRAAN MAJU RENCANA TAHUN 2025		PERANGKAT DAERAH PENANGGUNG JAWAB	
							TARGET 2024	PAGU INDIKATIF (Rp)	LOKASI	SUMBER DANA	PRIORITAS			TARGET	PAGU INDIKATIF (Rp)		
											NASIONAL	DAERAH					
1	2	3	4	5	6	7	8	9	10	11	12	13	14	15	16	17	
			<i>Jumlah Sekolah Dasar yang Mengelola Dana BOS</i>				1 Satuan Pendidikan	662.792.000,00	Kota Balikpapan, Semua Kecamatan, Semua Kel/Desa	DANA TRANSFER UMUM-DANA ALOKASI UMUM	-	Meningkatkan Pemerataan Kualitas Sumber Daya Manusia yang unggul, sehat dan berdaya saing	-		662.792.000,00	SDN 002 BALIKPAPAN TIMUR	
		SDN 003 BALIKPAPAN TIMUR							347.258.000,00							347.258.000,00	
	1	URUSAN PEMERINTAHAN WAJIB YANG BERKAITAN DENGAN PELAYANAN DASAR						347.258.000,00							347.258.000,00		
	1.01	URUSAN PEMERINTAHAN BIDANG PENDIDIKAN						347.258.000,00							347.258.000,00		
1.	1.01.02	PROGRAM PENGELOLAAN PENDIDIKAN	<i>Rata-rata Angka Partisipasi Sekolah (APrS)</i>	-			87,13 %	347.258.000,00						-	347.258.000,00		
	1.01.02.2.01	Pengelolaan Pendidikan Sekolah Dasar	<i>Angka Partisipasi Kasar (APK) SD</i>	-			90,10 %	347.258.000,00			-	Meningkatkan Pemerataan Kualitas Sumber Daya Manusia yang unggul, sehat dan berdaya saing	-	-	347.258.000,00	SDN 003 BALIKPAPAN TIMUR	
	1.01.02.2.01.0029	Pengelolaan Dana BOS Sekolah Dasar															
			<i>Jumlah Sekolah Dasar yang Mengelola Dana BOS</i>				1 Satuan Pendidikan	347.258.000,00	Kota Balikpapan, Semua Kecamatan, Semua Kel/Desa	DANA TRANSFER UMUM-DANA ALOKASI UMUM	-	Meningkatkan Pemerataan Kualitas Sumber Daya Manusia yang unggul, sehat dan berdaya saing	-		347.258.000,00	SDN 003 BALIKPAPAN TIMUR	
		SDN 004 BALIKPAPAN TIMUR							174.210.000,00							174.210.000,00	
	1	URUSAN PEMERINTAHAN WAJIB YANG BERKAITAN DENGAN PELAYANAN DASAR						174.210.000,00							174.210.000,00		
	1.01	URUSAN PEMERINTAHAN BIDANG PENDIDIKAN						174.210.000,00							174.210.000,00		

NO	KODE	URUSAN / BIDANG URUSAN / PROGRAM / KEGIATAN / SUB KEGIATAN	INDIKATOR PROGRAM / KEGIATAN / SUB KEGIATAN	TARGET AKHIR PERIODE RENSTRA OPD	REALISASI CAPAIAN RENJA OPD TAHUN 2022	PRAKIRAAN CAPAIAN TARGET RENJA OPD TAHUN 2023	CAPAIAN KINERJA DAN KERANGKA PENDANAAN						KELOMPOK SASARAN	PRAKIRAAN MAJU RENCANA TAHUN 2025		PERANGKAT DAERAH PENANGGUNG JAWAB
							TARGET 2024	PAGU INDIKATIF (Rp)	LOKASI	SUMBER DANA	PRIORITAS			TARGET	PAGU INDIKATIF (Rp)	
											NASIONAL	DAERAH				
1	2	3	4	5	6	7	8	9	10	11	12	13	14	15	16	17
1.	1.01.02	PROGRAM PENGELOLAAN PENDIDIKAN	Rata-rata Angka Partisipasi Sekolah (APrS)	-			87,13 %	174.210.000,00						-	174.210.000,00	
	1.01.02.2.01	Pengelolaan Pendidikan Sekolah Dasar	Angka Partisipasi Kasar (APK) SD	-			90,10 %	174.210.000,00			-	Meningkatkan Pemerataan Kualitas Sumber Daya Manusia yang unggul, sehat dan berdaya saing	-	-	174.210.000,00	SDN 004 BALIKPAPAN TIMUR
	1.01.02.2.01.0029	Pengelolaan Dana BOS Sekolah Dasar														
			Jumlah Sekolah Dasar yang Mengelola Dana BOS				1 Satuan Pendidikan	174.210.000,00	Kota Balikpapan, Semua Kecamatan, Semua Kel/Desa	DANA TRANSFER UMUM-DANA ALOKASI UMUM	-	Meningkatkan Pemerataan Kualitas Sumber Daya Manusia yang unggul, sehat dan berdaya saing	-		174.210.000,00	SDN 004 BALIKPAPAN TIMUR
		SDN 005 BALIKPAPAN TIMUR						802.678.000,00							802.678.000,00	
	1	URUSAN PEMERINTAHAN WAJIB YANG BERKAITAN DENGAN PELAYANAN DASAR						802.678.000,00							802.678.000,00	
	1.01	URUSAN PEMERINTAHAN BIDANG PENDIDIKAN						802.678.000,00							802.678.000,00	
1.	1.01.02	PROGRAM PENGELOLAAN PENDIDIKAN	Rata-rata Angka Partisipasi Sekolah (APrS)	-			87,13 undefined	802.678.000,00						-	802.678.000,00	
	1.01.02.2.01	Pengelolaan Pendidikan Sekolah Dasar	Angka Partisipasi Kasar (APK) SD	-			90,10 %	802.678.000,00			-	Meningkatkan Pemerataan Kualitas Sumber Daya Manusia yang unggul, sehat dan berdaya saing	-	-	802.678.000,00	SDN 005 BALIKPAPAN TIMUR
	1.01.02.2.01.0029	Pengelolaan Dana BOS Sekolah Dasar														

NO	KODE	URUSAN / BIDANG URUSAN / PROGRAM / KEGIATAN / SUB KEGIATAN	INDIKATOR PROGRAM / KEGIATAN / SUB KEGIATAN	TARGET AKHIR PERIODE RENSTRA OPD	REALISASI CAPAIAN RENJA OPD TAHUN 2022	PRAKIRAAN CAPAIAN TARGET RENJA OPD TAHUN 2023	CAPAIAN KINERJA DAN KERANGKA PENDANAAN						KELOMPOK SASARAN	PRAKIRAAN MAJU RENCANA TAHUN 2025		PERANGKAT DAERAH PENANGGUNG JAWAB
							TARGET 2024	PAGU INDIKATIF (Rp)	LOKASI	SUMBER DANA	PRIORITAS			TARGET	PAGU INDIKATIF (Rp)	
											NASIONAL	DAERAH				
1	2	3	4	5	6	7	8	9	10	11	12	13	14	15	16	17
			<i>Jumlah Sekolah Dasar yang Mengelola Dana BOS</i>				1 Satuan Pendidikan	802.678.000,00	Kota Balikpapan, Semua Kecamatan, Semua Kel/Desa	DANA TRANSFER UMUM-DANA ALOKASI UMUM	-	Meningkatkan Pemerataan Kualitas Sumber Daya Manusia yang unggul, sehat dan berdaya saing	-		802.678.000,00	SDN 005 BALIKPAPAN TIMUR
SDN 006 BALIKPAPAN TIMUR								578.906.000,00							578.906.000,00	
	1	URUSAN PEMERINTAHAN WAJIB YANG BERKAITAN DENGAN PELAYANAN DASAR						578.906.000,00							578.906.000,00	
	1.01	URUSAN PEMERINTAHAN BIDANG PENDIDIKAN						578.906.000,00							578.906.000,00	
1.	1.01.02	PROGRAM PENGELOLAAN PENDIDIKAN	<i>Rata-rata Angka Partisipasi Sekolah (APrS)</i>	-			87,13 %	578.906.000,00						-	578.906.000,00	
	1.01.02.2.01	Pengelolaan Pendidikan Sekolah Dasar	<i>Angka Partisipasi Kasar (APK) SD</i>	-			90,10 %	578.906.000,00			-	Meningkatkan Pemerataan Kualitas Sumber Daya Manusia yang unggul, sehat dan berdaya saing	-	-	578.906.000,00	SDN 006 BALIKPAPAN TIMUR
	1.01.02.2.01.0029	Pengelolaan Dana BOS Sekolah Dasar														
			<i>Jumlah Sekolah Dasar yang Mengelola Dana BOS</i>				1 Satuan Pendidikan	578.906.000,00	Kota Balikpapan, Semua Kecamatan, Semua Kel/Desa	DANA TRANSFER UMUM-DANA ALOKASI UMUM	-	Meningkatkan Pemerataan Kualitas Sumber Daya Manusia yang unggul, sehat dan berdaya saing	-		578.906.000,00	SDN 006 BALIKPAPAN TIMUR
SDN 007 BALIKPAPAN TIMUR								186.572.000,00							186.572.000,00	
	1	URUSAN PEMERINTAHAN WAJIB YANG BERKAITAN DENGAN PELAYANAN DASAR						186.572.000,00							186.572.000,00	
	1.01	URUSAN PEMERINTAHAN BIDANG PENDIDIKAN						186.572.000,00							186.572.000,00	

NO	KODE	URUSAN / BIDANG URUSAN / PROGRAM / KEGIATAN / SUB KEGIATAN	INDIKATOR PROGRAM / KEGIATAN / SUB KEGIATAN	TARGET AKHIR PERIODE RENSTRA OPD	REALISASI CAPAIAN RENJA OPD TAHUN 2022	PRAKIRAAN CAPAIAN TARGET RENJA OPD TAHUN 2023	CAPAIAN KINERJA DAN KERANGKA PENDANAAN						KELOMPOK SASARAN	PRAKIRAAN MAJU RENCANA TAHUN 2025		PERANGKAT DAERAH PENANGGUNG JAWAB
							TARGET 2024	PAGU INDIKATIF (Rp)	LOKASI	SUMBER DANA	PRIORITAS			TARGET	PAGU INDIKATIF (Rp)	
											NASIONAL	DAERAH				
1	2	3	4	5	6	7	8	9	10	11	12	13	14	15	16	17
1.	1.01.02	PROGRAM PENGELOLAAN PENDIDIKAN	Rata-rata Angka Partisipasi Sekolah (APrS)	-			87,13 %	186.572.000,00						-	186.572.000,00	
	1.01.02.2.01	Pengelolaan Pendidikan Sekolah Dasar	Angka Partisipasi Kasar (APK) SD	-			90,10 %	186.572.000,00			-	Meningkatkan Pemerataan Kualitas Sumber Daya Manusia yang unggul, sehat dan berdaya saing	-	-	186.572.000,00	SDN 007 BALIKPAPAN TIMUR
	1.01.02.2.01.0029	Pengelolaan Dana BOS Sekolah Dasar														
			Jumlah Sekolah Dasar yang Mengelola Dana BOS				1 Satuan Pendidikan	186.572.000,00	Kota Balikpapan, Semua Kecamatan, Semua Kel/Desa	DANA TRANSFER UMUM-DANA ALOKASI UMUM	-	Meningkatkan Pemerataan Kualitas Sumber Daya Manusia yang unggul, sehat dan berdaya saing	-		186.572.000,00	SDN 007 BALIKPAPAN TIMUR
		SDN 008 BALIKPAPAN TIMUR						151.810.000,00							151.810.000,00	
	1	URUSAN PEMERINTAHAN WAJIB YANG BERKAITAN DENGAN PELAYANAN DASAR						151.810.000,00							151.810.000,00	
	1.01	URUSAN PEMERINTAHAN BIDANG PENDIDIKAN						151.810.000,00							151.810.000,00	
1.	1.01.02	PROGRAM PENGELOLAAN PENDIDIKAN	Rata-rata Angka Partisipasi Sekolah (APrS)	-			87,13 %	151.810.000,00						-	151.810.000,00	
	1.01.02.2.01	Pengelolaan Pendidikan Sekolah Dasar	Angka Partisipasi Kasar (APK) SD	-			90,10 %	151.810.000,00			-	Meningkatkan Pemerataan Kualitas Sumber Daya Manusia yang unggul, sehat dan berdaya saing	-	-	151.810.000,00	SDN 008 BALIKPAPAN TIMUR
	1.01.02.2.01.0029	Pengelolaan Dana BOS Sekolah Dasar														

NO	KODE	URUSAN / BIDANG URUSAN / PROGRAM / KEGIATAN / SUB KEGIATAN	INDIKATOR PROGRAM / KEGIATAN / SUB KEGIATAN	TARGET AKHIR PERIODE RENSTRA OPD	REALISASI CAPAIAN RENJA OPD TAHUN 2022	PRAKIRAAN CAPAIAN TARGET RENJA OPD TAHUN 2023	CAPAIAN KINERJA DAN KERANGKA PENDANAAN						KELOMPOK SASARAN	PRAKIRAAN MAJU RENCANA TAHUN 2025		PERANGKAT DAERAH PENANGGUNG JAWAB
							TARGET 2024	PAGU INDIKATIF (Rp)	LOKASI	SUMBER DANA	PRIORITAS			TARGET	PAGU INDIKATIF (Rp)	
											NASIONAL	DAERAH				
1	2	3	4	5	6	7	8	9	10	11	12	13	14	15	16	17
			<i>Jumlah Sekolah Dasar yang Mengelola Dana BOS</i>				1 Satuan Pendidikan	151.810.000,00	Kota Balikpapan, Semua Kecamatan, Semua Kel/Desa	DANA TRANSFER UMUM-DANA ALOKASI UMUM	-	Meningkatkan Pemerataan Kualitas Sumber Daya Manusia yang unggul, sehat dan berdaya saing	-		151.810.000,00	SDN 008 BALIKPAPAN TIMUR
SDN 009 BALIKPAPAN TIMUR								203.572.000,00							203.572.000,00	
	1	URUSAN PEMERINTAHAN WAJIB YANG BERKAITAN DENGAN PELAYANAN DASAR						203.572.000,00							203.572.000,00	
	1.01	URUSAN PEMERINTAHAN BIDANG PENDIDIKAN						203.572.000,00							203.572.000,00	
1.	1.01.02	PROGRAM PENGELOLAAN PENDIDIKAN	<i>Rata-rata Angka Partisipasi Sekolah (APrS)</i>	-			87,13 %	203.572.000,00						-	203.572.000,00	
	1.01.02.2.01	Pengelolaan Pendidikan Sekolah Dasar	<i>Angka Partisipasi Kasar (APK) SD</i>	-			90,10 %	203.572.000,00			-	Meningkatkan Pemerataan Kualitas Sumber Daya Manusia yang unggul, sehat dan berdaya saing	-	-	203.572.000,00	SDN 009 BALIKPAPAN TIMUR
	1.01.02.2.01.0029	Pengelolaan Dana BOS Sekolah Dasar														
			<i>Jumlah Sekolah Dasar yang Mengelola Dana BOS</i>				1 Satuan Pendidikan	203.572.000,00	Kota Balikpapan, Semua Kecamatan, Semua Kel/Desa	DANA TRANSFER UMUM-DANA ALOKASI UMUM	-	Meningkatkan Pemerataan Kualitas Sumber Daya Manusia yang unggul, sehat dan berdaya saing	-		203.572.000,00	SDN 009 BALIKPAPAN TIMUR
SDN 010 BALIKPAPAN TIMUR								263.972.000,00							263.972.000,00	
	1	URUSAN PEMERINTAHAN WAJIB YANG BERKAITAN DENGAN PELAYANAN DASAR						263.972.000,00							263.972.000,00	
	1.01	URUSAN PEMERINTAHAN BIDANG PENDIDIKAN						263.972.000,00							263.972.000,00	

NO	KODE	URUSAN / BIDANG URUSAN / PROGRAM / KEGIATAN / SUB KEGIATAN	INDIKATOR PROGRAM / KEGIATAN / SUB KEGIATAN	TARGET AKHIR PERIODE RENSTRA OPD	REALISASI CAPAIAN RENJA OPD TAHUN 2022	PRAKIRAAN CAPAIAN TARGET RENJA OPD TAHUN 2023	CAPAIAN KINERJA DAN KERANGKA PENDANAAN						KELOMPOK SASARAN	PRAKIRAAN MAJU RENCANA TAHUN 2025		PERANGKAT DAERAH PENANGGUNG JAWAB
							TARGET 2024	PAGU INDIKATIF (Rp)	LOKASI	SUMBER DANA	PRIORITAS			TARGET	PAGU INDIKATIF (Rp)	
											NASIONAL	DAERAH				
1	2	3	4	5	6	7	8	9	10	11	12	13	14	15	16	17
1.	1.01.02	PROGRAM PENGELOLAAN PENDIDIKAN	Rata-rata Angka Partisipasi Sekolah (APrS)	-			87,13 %	263.972.000,00						-	263.972.000,00	
	1.01.02.2.01	Pengelolaan Pendidikan Sekolah Dasar	Angka Partisipasi Kasar (APK) SD	-			90,10 %	263.972.000,00			-	Meningkatkan Pemerataan Kualitas Sumber Daya Manusia yang unggul, sehat dan berdaya saing	-	-	263.972.000,00	SDN 010 BALIKPAPAN TIMUR
	1.01.02.2.01.0029	Pengelolaan Dana BOS Sekolah Dasar														
			Jumlah Sekolah Dasar yang Mengelola Dana BOS				1 Satuan Pendidikan	263.972.000,00	Kota Balikpapan, Semua Kecamatan, Semua Kel/Desa	DANA TRANSFER UMUM-DANA ALOKASI UMUM	-	Meningkatkan Pemerataan Kualitas Sumber Daya Manusia yang unggul, sehat dan berdaya saing	-		263.972.000,00	SDN 010 BALIKPAPAN TIMUR
		SDN 011 BALIKPAPAN TIMUR						477.782.000,00							477.782.000,00	
	1	URUSAN PEMERINTAHAN WAJIB YANG BERKAITAN DENGAN PELAYANAN DASAR						477.782.000,00							477.782.000,00	
	1.01	URUSAN PEMERINTAHAN BIDANG PENDIDIKAN						477.782.000,00							477.782.000,00	
1.	1.01.02	PROGRAM PENGELOLAAN PENDIDIKAN	Rata-rata Angka Partisipasi Sekolah (APrS)	-			87,13 %	477.782.000,00						-	477.782.000,00	
	1.01.02.2.01	Pengelolaan Pendidikan Sekolah Dasar	Angka Partisipasi Kasar (APK) SD	-			90,10 %	477.782.000,00			-	Meningkatkan Pemerataan Kualitas Sumber Daya Manusia yang unggul, sehat dan berdaya saing	-	-	477.782.000,00	SDN 011 BALIKPAPAN TIMUR
	1.01.02.2.01.0029	Pengelolaan Dana BOS Sekolah Dasar														

NO	KODE	URUSAN / BIDANG URUSAN / PROGRAM / KEGIATAN / SUB KEGIATAN	INDIKATOR PROGRAM / KEGIATAN / SUB KEGIATAN	TARGET AKHIR PERIODE RENSTRA OPD	REALISASI CAPAIAN RENJA OPD TAHUN 2022	PRAKIRAAN CAPAIAN TARGET RENJA OPD TAHUN 2023	CAPAIAN KINERJA DAN KERANGKA PENDANAAN						KELOMPOK SASARAN	PRAKIRAAN MAJU RENCANA TAHUN 2025		PERANGKAT DAERAH PENANGGUNG JAWAB
							TARGET 2024	PAGU INDIKATIF (Rp)	LOKASI	SUMBER DANA	PRIORITAS			TARGET	PAGU INDIKATIF (Rp)	
											NASIONAL	DAERAH				
1	2	3	4	5	6	7	8	9	10	11	12	13	14	15	16	17
			<i>Jumlah Sekolah Dasar yang Mengelola Dana BOS</i>				1 Satuan Pendidikan	477.782.000,00	Kota Balikpapan, Semua Kecamatan, Semua Kel/Desa	DANA TRANSFER UMUM-DANA ALOKASI UMUM	-	Meningkatkan Pemerataan Kualitas Sumber Daya Manusia yang unggul, sehat dan berdaya saing	-		477.782.000,00	SDN 011 BALIKPAPAN TIMUR
SDN 012 BALIKPAPAN TIMUR								834.278.000,00							834.278.000,00	
	1	URUSAN PEMERINTAHAN WAJIB YANG BERKAITAN DENGAN PELAYANAN DASAR						834.278.000,00							834.278.000,00	
	1.01	URUSAN PEMERINTAHAN BIDANG PENDIDIKAN						834.278.000,00							834.278.000,00	
1.	1.01.02	PROGRAM PENGELOLAAN PENDIDIKAN	<i>Rata-rata Angka Partisipasi Sekolah (APrS)</i>	-			87,13 %	834.278.000,00						-	834.278.000,00	
	1.01.02.2.01	Pengelolaan Pendidikan Sekolah Dasar	<i>Angka Partisipasi Kasar (APK) SD</i>	-			90,10 %	834.278.000,00			-	Meningkatkan Pemerataan Kualitas Sumber Daya Manusia yang unggul, sehat dan berdaya saing	-	-	834.278.000,00	SDN 012 BALIKPAPAN TIMUR
	1.01.02.2.01.0029	Pengelolaan Dana BOS Sekolah Dasar														
			<i>Jumlah Sekolah Dasar yang Mengelola Dana BOS</i>				1 Satuan Pendidikan	834.278.000,00	Kota Balikpapan, Semua Kecamatan, Semua Kel/Desa	DANA TRANSFER UMUM-DANA ALOKASI UMUM	-	Meningkatkan Pemerataan Kualitas Sumber Daya Manusia yang unggul, sehat dan berdaya saing	-		834.278.000,00	SDN 012 BALIKPAPAN TIMUR
SDN 013 BALIKPAPAN TIMUR								375.458.000,00							375.458.000,00	
	1	URUSAN PEMERINTAHAN WAJIB YANG BERKAITAN DENGAN PELAYANAN DASAR						375.458.000,00							375.458.000,00	
	1.01	URUSAN PEMERINTAHAN BIDANG PENDIDIKAN						375.458.000,00							375.458.000,00	

NO	KODE	URUSAN / BIDANG URUSAN / PROGRAM / KEGIATAN / SUB KEGIATAN	INDIKATOR PROGRAM / KEGIATAN / SUB KEGIATAN	TARGET AKHIR PERIODE RENSTRA OPD	REALISASI CAPAIAN RENJA OPD TAHUN 2022	PRAKIRAAN CAPAIAN TARGET RENJA OPD TAHUN 2023	CAPAIAN KINERJA DAN KERANGKA PENDANAAN						KELOMPOK SASARAN	PRAKIRAAN MAJU RENCANA TAHUN 2025		PERANGKAT DAERAH PENANGGUNG JAWAB
							TARGET 2024	PAGU INDIKATIF (Rp)	LOKASI	SUMBER DANA	PRIORITAS			TARGET	PAGU INDIKATIF (Rp)	
											NASIONAL	DAERAH				
1	2	3	4	5	6	7	8	9	10	11	12	13	14	15	16	17
1.	1.01.02	PROGRAM PENGELOLAAN PENDIDIKAN	Rata-rata Angka Partisipasi Sekolah (APrS)	-			87,13 %	375.458.000,00						-	375.458.000,00	
	1.01.02.2.01	Pengelolaan Pendidikan Sekolah Dasar	Angka Partisipasi Kasar (APK) SD	-			90,10 %	375.458.000,00			-	Meningkatkan Pemerataan Kualitas Sumber Daya Manusia yang unggul, sehat dan berdaya saing	-	-	375.458.000,00	SDN 013 BALIKPAPAN TIMUR
	1.01.02.2.01.0029	Pengelolaan Dana BOS Sekolah Dasar														
			Jumlah Sekolah Dasar yang Mengelola Dana BOS				1 Satuan Pendidikan	375.458.000,00	Kota Balikpapan, Semua Kecamatan, Semua Kel/Desa	DANA TRANSFER UMUM-DANA ALOKASI UMUM	-	Meningkatkan Pemerataan Kualitas Sumber Daya Manusia yang unggul, sehat dan berdaya saing	-		375.458.000,00	SDN 013 BALIKPAPAN TIMUR
		SDN 014 BALIKPAPAN TIMUR						132.648.000,00							132.648.000,00	
	1	URUSAN PEMERINTAHAN WAJIB YANG BERKAITAN DENGAN PELAYANAN DASAR						132.648.000,00							132.648.000,00	
	1.01	URUSAN PEMERINTAHAN BIDANG PENDIDIKAN						132.648.000,00							132.648.000,00	
1.	1.01.02	PROGRAM PENGELOLAAN PENDIDIKAN	Rata-rata Angka Partisipasi Sekolah (APrS)	-			87,13 %	132.648.000,00						-	132.648.000,00	
	1.01.02.2.01	Pengelolaan Pendidikan Sekolah Dasar	Angka Partisipasi Kasar (APK) SD	-			90,10 %	132.648.000,00			-	Meningkatkan Pemerataan Kualitas Sumber Daya Manusia yang unggul, sehat dan berdaya saing	-	-	132.648.000,00	SDN 014 BALIKPAPAN TIMUR
	1.01.02.2.01.0029	Pengelolaan Dana BOS Sekolah Dasar														

NO	KODE	URUSAN / BIDANG URUSAN / PROGRAM / KEGIATAN / SUB KEGIATAN	INDIKATOR PROGRAM / KEGIATAN / SUB KEGIATAN	TARGET AKHIR PERIODE RENSTRA OPD	REALISASI CAPAIAN RENJA OPD TAHUN 2022	PRAKIRAAN CAPAIAN TARGET RENJA OPD TAHUN 2023	CAPAIAN KINERJA DAN KERANGKA PENDANAAN						KELOMPOK SASARAN	PRAKIRAAN MAJU RENCANA TAHUN 2025		PERANGKAT DAERAH PENANGGUNG JAWAB
							TARGET 2024	PAGU INDIKATIF (Rp)	LOKASI	SUMBER DANA	PRIORITAS			TARGET	PAGU INDIKATIF (Rp)	
											NASIONAL	DAERAH				
1	2	3	4	5	6	7	8	9	10	11	12	13	14	15	16	17
			<i>Jumlah Sekolah Dasar yang Mengelola Dana BOS</i>				1 Satuan Pendidikan	132.648.000,00	Kota Balikpapan, Semua Kecamatan, Semua Kel/Desa	DANA TRANSFER UMUM-DANA ALOKASI UMUM	-	Meningkatkan Pemerataan Kualitas Sumber Daya Manusia yang unggul, sehat dan berdaya saing	-		132.648.000,00	SDN 014 BALIKPAPAN TIMUR
SDN 015 BALIKPAPAN TIMUR								367.458.000,00							367.458.000,00	
	1	URUSAN PEMERINTAHAN WAJIB YANG BERKAITAN DENGAN PELAYANAN DASAR						367.458.000,00							367.458.000,00	
	1.01	URUSAN PEMERINTAHAN BIDANG PENDIDIKAN						367.458.000,00							367.458.000,00	
1.	1.01.02	PROGRAM PENGELOLAAN PENDIDIKAN	<i>Rata-rata Angka Partisipasi Sekolah (APrS)</i>	-			87,13 %	367.458.000,00						-	367.458.000,00	
	1.01.02.2.01	Pengelolaan Pendidikan Sekolah Dasar	<i>Angka Partisipasi Kasar (APK) SD</i>	-			90,10 %	367.458.000,00			-	Meningkatkan Pemerataan Kualitas Sumber Daya Manusia yang unggul, sehat dan berdaya saing	-	-	367.458.000,00	SDN 015 BALIKPAPAN TIMUR
	1.01.02.2.01.0029	Pengelolaan Dana BOS Sekolah Dasar														
			<i>Jumlah Sekolah Dasar yang Mengelola Dana BOS</i>				1 Satuan Pendidikan	367.458.000,00	Kota Balikpapan, Semua Kecamatan, Semua Kel/Desa	DANA TRANSFER UMUM-DANA ALOKASI UMUM	-	Meningkatkan Pemerataan Kualitas Sumber Daya Manusia yang unggul, sehat dan berdaya saing	-		367.458.000,00	SDN 015 BALIKPAPAN TIMUR
SDN 016 BALIKPAPAN TIMUR								192.572.000,00							192.572.000,00	
	1	URUSAN PEMERINTAHAN WAJIB YANG BERKAITAN DENGAN PELAYANAN DASAR						192.572.000,00							192.572.000,00	
	1.01	URUSAN PEMERINTAHAN BIDANG PENDIDIKAN						192.572.000,00							192.572.000,00	

NO	KODE	URUSAN / BIDANG URUSAN / PROGRAM / KEGIATAN / SUB KEGIATAN	INDIKATOR PROGRAM / KEGIATAN / SUB KEGIATAN	TARGET AKHIR PERIODE RENSTRA OPD	REALISASI CAPAIAN RENJA OPD TAHUN 2022	PRAKIRAAN CAPAIAN TARGET RENJA OPD TAHUN 2023	CAPAIAN KINERJA DAN KERANGKA PENDANAAN						KELOMPOK SASARAN	PRAKIRAAN MAJU RENCANA TAHUN 2025		PERANGKAT DAERAH PENANGGUNG JAWAB
							TARGET 2024	PAGU INDIKATIF (Rp)	LOKASI	SUMBER DANA	PRIORITAS			TARGET	PAGU INDIKATIF (Rp)	
											NASIONAL	DAERAH				
1	2	3	4	5	6	7	8	9	10	11	12	13	14	15	16	17
1.	1.01.02	PROGRAM PENGELOLAAN PENDIDIKAN	Rata-rata Angka Partisipasi Sekolah (APrS)	-			87,13 %	192.572.000,00						-	192.572.000,00	
	1.01.02.2.01	Pengelolaan Pendidikan Sekolah Dasar	Angka Partisipasi Kasar (APK) SD	-			90,10 %	192.572.000,00			-	Mewujudkan Birokrasi Pemerintahan yang Bersih, Profesional dan Berorientasi Pelayanan Publik	-	-	192.572.000,00	SDN 016 BALIKPAPAN TIMUR
	1.01.02.2.01.0029	Pengelolaan Dana BOS Sekolah Dasar														
			Jumlah Sekolah Dasar yang Mengelola Dana BOS				1 Satuan Pendidikan	192.572.000,00	Kota Balikpapan, Semua Kecamatan, Semua Kel/Desa	DANA TRANSFER UMUM-DANA ALOKASI UMUM	-	Mewujudkan Birokrasi Pemerintahan yang Bersih, Profesional dan Berorientasi Pelayanan Publik	-		192.572.000,00	SDN 016 BALIKPAPAN TIMUR
		SDN 017 BALIKPAPAN TIMUR						435.744.000,00							435.744.000,00	
	1	URUSAN PEMERINTAHAN WAJIB YANG BERKAITAN DENGAN PELAYANAN DASAR						435.744.000,00							435.744.000,00	
	1.01	URUSAN PEMERINTAHAN BIDANG PENDIDIKAN						435.744.000,00							435.744.000,00	
1.	1.01.02	PROGRAM PENGELOLAAN PENDIDIKAN	Rata-rata Angka Partisipasi Sekolah (APrS)	-			87,13 %	435.744.000,00						-	435.744.000,00	
	1.01.02.2.01	Pengelolaan Pendidikan Sekolah Dasar	Angka Partisipasi Kasar (APK) SD	-			90,10 %	435.744.000,00			-	Meningkatkan Pemerataan Kualitas Sumber Daya Manusia yang unggul, sehat dan berdayasaing	-	-	435.744.000,00	SDN 017 BALIKPAPAN TIMUR
	1.01.02.2.01.0029	Pengelolaan Dana BOS Sekolah Dasar														

NO	KODE	URUSAN / BIDANG URUSAN / PROGRAM / KEGIATAN / SUB KEGIATAN	INDIKATOR PROGRAM / KEGIATAN / SUB KEGIATAN	TARGET AKHIR PERIODE RENSTRA OPD	REALISASI CAPAIAN RENJA OPD TAHUN 2022	PRAKIRAAN CAPAIAN TARGET RENJA OPD TAHUN 2023	CAPAIAN KINERJA DAN KERANGKA PENDANAAN						KELOMPOK SASARAN	PRAKIRAAN MAJU RENCANA TAHUN 2025		PERANGKAT DAERAH PENANGGUNG JAWAB
							TARGET 2024	PAGU INDIKATIF (Rp)	LOKASI	SUMBER DANA	PRIORITAS			TARGET	PAGU INDIKATIF (Rp)	
											NASIONAL	DAERAH				
1	2	3	4	5	6	7	8	9	10	11	12	13	14	15	16	17
			<i>Jumlah Sekolah Dasar yang Mengelola Dana BOS</i>				1 Satuan Pendidikan	435.744.000,00	Kota Balikpapan, Semua Kecamatan, Semua Kel/Desa	DANA TRANSFER UMUM-DANA ALOKASI UMUM	-	Meningkatkan Pemerataan Kualitas Sumber Daya Manusia yang unggul, sehat dan berdaya saing	-		435.744.000,00	SDN 017 BALIKPAPAN TIMUR
SDN 018 BALIKPAPAN TIMUR								198.810.000,00							198.810.000,00	
	1	URUSAN PEMERINTAHAN WAJIB YANG BERKAITAN DENGAN PELAYANAN DASAR						198.810.000,00							198.810.000,00	
	1.01	URUSAN PEMERINTAHAN BIDANG PENDIDIKAN						198.810.000,00							198.810.000,00	
1.	1.01.02	PROGRAM PENGELOLAAN PENDIDIKAN	<i>Rata-rata Angka Partisipasi Sekolah (APrS)</i>	-			87,13 %	198.810.000,00						-	198.810.000,00	
	1.01.02.2.01	Pengelolaan Pendidikan Sekolah Dasar	<i>Angka Partisipasi Kasar (APK) SD</i>	-			90,10 %	198.810.000,00			-	Meningkatkan Pemerataan Kualitas Sumber Daya Manusia yang unggul, sehat dan berdaya saing	-	-	198.810.000,00	SDN 018 BALIKPAPAN TIMUR
	1.01.02.2.01.0029	Pengelolaan Dana BOS Sekolah Dasar														
			<i>Jumlah Sekolah Dasar yang Mengelola Dana BOS</i>				1 Satuan Pendidikan	198.810.000,00	Kota Balikpapan, Semua Kecamatan, Semua Kel/Desa	DANA TRANSFER UMUM-DANA ALOKASI UMUM	-	Meningkatkan Pemerataan Kualitas Sumber Daya Manusia yang unggul, sehat dan berdaya saing	-		198.810.000,00	SDN 018 BALIKPAPAN TIMUR
SDN 019 BALIKPAPAN TIMUR								442.982.000,00							442.982.000,00	
	1	URUSAN PEMERINTAHAN WAJIB YANG BERKAITAN DENGAN PELAYANAN DASAR						442.982.000,00							442.982.000,00	
	1.01	URUSAN PEMERINTAHAN BIDANG PENDIDIKAN						442.982.000,00							442.982.000,00	

NO	KODE	URUSAN / BIDANG URUSAN / PROGRAM / KEGIATAN / SUB KEGIATAN	INDIKATOR PROGRAM / KEGIATAN / SUB KEGIATAN	TARGET AKHIR PERIODE RENSTRA OPD	REALISASI CAPAIAN RENJA OPD TAHUN 2022	PRAKIRAAN CAPAIAN TARGET RENJA OPD TAHUN 2023	CAPAIAN KINERJA DAN KERANGKA PENDANAAN						KELOMPOK SASARAN	PRAKIRAAN MAJU RENCANA TAHUN 2025		PERANGKAT DAERAH PENANGGUNG JAWAB
							TARGET 2024	PAGU INDIKATIF (Rp)	LOKASI	SUMBER DANA	PRIORITAS			TARGET	PAGU INDIKATIF (Rp)	
											NASIONAL	DAERAH				
1	2	3	4	5	6	7	8	9	10	11	12	13	14	15	16	17
1.	1.01.02	PROGRAM PENGELOLAAN PENDIDIKAN	Rata-rata Angka Partisipasi Sekolah (APrS)	-			87,13 %	442.982.000,00						-	442.982.000,00	
	1.01.02.2.01	Pengelolaan Pendidikan Sekolah Dasar	Angka Partisipasi Kasar (APK) SD	-			90,10 %	442.982.000,00			-	Meningkatkan Pemerataan Kualitas Sumber Daya Manusia yang unggul, sehat dan berdaya saing	-	-	442.982.000,00	SDN 019 BALIKPAPAN TIMUR
	1.01.02.2.01.0029	Pengelolaan Dana BOS Sekolah Dasar														
			Jumlah Sekolah Dasar yang Mengelola Dana BOS				1 Satuan Pendidikan	442.982.000,00	Kota Balikpapan, Semua Kecamatan, Semua Kel/Desa	DANA TRANSFER UMUM-DANA ALOKASI UMUM	-	Meningkatkan Pemerataan Kualitas Sumber Daya Manusia yang unggul, sehat dan berdaya saing	-		442.982.000,00	SDN 019 BALIKPAPAN TIMUR
		SDN 020 BALIKPAPAN TIMUR						481.706.000,00							481.706.000,00	
	1	URUSAN PEMERINTAHAN WAJIB YANG BERKAITAN DENGAN PELAYANAN DASAR						481.706.000,00							481.706.000,00	
	1.01	URUSAN PEMERINTAHAN BIDANG PENDIDIKAN						481.706.000,00							481.706.000,00	
1.	1.01.02	PROGRAM PENGELOLAAN PENDIDIKAN	Rata-rata Angka Partisipasi Sekolah (APrS)	-			87,13 %	481.706.000,00						-	481.706.000,00	
	1.01.02.2.01	Pengelolaan Pendidikan Sekolah Dasar	Angka Partisipasi Kasar (APK) SD	-			90,10 %	481.706.000,00			-	Meningkatkan Pemerataan Kualitas Sumber Daya Manusia yang unggul, sehat dan berdaya saing	-	-	481.706.000,00	SDN 020 BALIKPAPAN TIMUR
	1.01.02.2.01.0029	Pengelolaan Dana BOS Sekolah Dasar														

NO	KODE	URUSAN / BIDANG URUSAN / PROGRAM / KEGIATAN / SUB KEGIATAN	INDIKATOR PROGRAM / KEGIATAN / SUB KEGIATAN	TARGET AKHIR PERIODE RENSTRA OPD	REALISASI CAPAIAN RENJA OPD TAHUN 2022	PRAKIRAAN CAPAIAN TARGET RENJA OPD TAHUN 2023	CAPAIAN KINERJA DAN KERANGKA PENDANAAN						KELOMPOK SASARAN	PRAKIRAAN MAJU RENCANA TAHUN 2025		PERANGKAT DAERAH PENANGGUNG JAWAB
							TARGET 2024	PAGU INDIKATIF (Rp)	LOKASI	SUMBER DANA	PRIORITAS			TARGET	PAGU INDIKATIF (Rp)	
											NASIONAL	DAERAH				
1	2	3	4	5	6	7	8	9	10	11	12	13	14	15	16	17
			<i>Jumlah Sekolah Dasar yang Mengelola Dana BOS</i>				1 Satuan Pendidikan	481.706.000,00	Kota Balikpapan, Semua Kecamatan, Semua Kel/Desa	DANA TRANSFER UMUM-DANA ALOKASI UMUM	-	Meningkatkan Pemerataan Kualitas Sumber Daya Manusia yang unggul, sehat dan berdaya saing	-		481.706.000,00	SDN 020 BALIKPAPAN TIMUR
		SDN 021 BALIKPAPAN TIMUR						464.744.000,00							464.744.000,00	
	1	URUSAN PEMERINTAHAN WAJIB YANG BERKAITAN DENGAN PELAYANAN DASAR						464.744.000,00							464.744.000,00	
	1.01	URUSAN PEMERINTAHAN BIDANG PENDIDIKAN						464.744.000,00							464.744.000,00	
1.	1.01.02	PROGRAM PENGELOLAAN PENDIDIKAN	<i>Rata-rata Angka Partisipasi Sekolah (APrS)</i>	-			87,13 %	464.744.000,00						-	464.744.000,00	
	1.01.02.2.01	Pengelolaan Pendidikan Sekolah Dasar	<i>Angka Partisipasi Kasar (APK) SD</i>	-			90,10 %	464.744.000,00			-	Meningkatkan Pemerataan Kualitas Sumber Daya Manusia yang unggul, sehat dan berdaya saing	-	-	464.744.000,00	SDN 021 BALIKPAPAN TIMUR
	1.01.02.2.01.0029	Pengelolaan Dana BOS Sekolah Dasar														
			<i>Jumlah Sekolah Dasar yang Mengelola Dana BOS</i>				1 Satuan Pendidikan	464.744.000,00	Kota Balikpapan, Semua Kecamatan, Semua Kel/Desa	DANA TRANSFER UMUM-DANA ALOKASI UMUM	-	Meningkatkan Pemerataan Kualitas Sumber Daya Manusia yang unggul, sehat dan berdaya saing	-		464.744.000,00	SDN 021 BALIKPAPAN TIMUR
		SMPN 1 BALIKPAPAN						1.287.998.000,00							1.287.998.000,00	
	1	URUSAN PEMERINTAHAN WAJIB YANG BERKAITAN DENGAN PELAYANAN DASAR						1.287.998.000,00							1.287.998.000,00	
	1.01	URUSAN PEMERINTAHAN BIDANG PENDIDIKAN						1.287.998.000,00							1.287.998.000,00	

NO	KODE	URUSAN / BIDANG URUSAN / PROGRAM / KEGIATAN / SUB KEGIATAN	INDIKATOR PROGRAM / KEGIATAN / SUB KEGIATAN	TARGET AKHIR PERIODE RENSTRA OPD	REALISASI CAPAIAN RENJA OPD TAHUN 2022	PRAKIRAAN CAPAIAN TARGET RENJA OPD TAHUN 2023	CAPAIAN KINERJA DAN KERANGKA PENDANAAN						KELOMPOK SASARAN	PRAKIRAAN MAJU RENCANA TAHUN 2025		PERANGKAT DAERAH PENANGGUNG JAWAB	
							TARGET 2024	PAGU INDIKATIF (Rp)	LOKASI	SUMBER DANA	PRIORITAS			TARGET	PAGU INDIKATIF (Rp)		
											NASIONAL	DAERAH					
1	2	3	4	5	6	7	8	9	10	11	12	13	14	15	16	17	
1.	1.01.02	PROGRAM PENGELOLAAN PENDIDIKAN	-	-			-	1.287.998.000,00						-	1.287.998.000,00		
	1.01.02.2.02	Pengelolaan Pendidikan Sekolah Menengah Pertama	-	-			-	1.287.998.000,00			-	Meningkatkan Pemerataan Kualitas Sumber Daya Manusia yang unggul, sehat dan berdaya saing	-	-	1.287.998.000,00	SMPN 1 BALIKPAPAN	
	1.01.02.2.02.0042	Pengelolaan Dana BOS Sekolah Menengah Pertama															
			<i>Jumlah Sekolah Menengah pertama yang Mengelola Dana BOS</i>				1 Satuan Pendidikan	1.287.998.000,00	Kota Balikpapan, Semua Kecamatan, Semua Kel/Desa	DANA TRANSFER UMUM-DANA ALOKASI UMUM	-	Meningkatkan Pemerataan Kualitas Sumber Daya Manusia yang unggul, sehat dan berdaya saing	-		1.287.998.000,00	SMPN 1 BALIKPAPAN	
		SMPN 2 BALIKPAPAN							766.016.000,00							766.016.000,00	
	1	URUSAN PEMERINTAHAN WAJIB YANG BERKAITAN DENGAN PELAYANAN DASAR						766.016.000,00							766.016.000,00		
	1.01	URUSAN PEMERINTAHAN BIDANG PENDIDIKAN						766.016.000,00							766.016.000,00		
1.	1.01.02	PROGRAM PENGELOLAAN PENDIDIKAN	-	-			-	766.016.000,00						-	766.016.000,00		
	1.01.02.2.02	Pengelolaan Pendidikan Sekolah Menengah Pertama	-	-			-	766.016.000,00			-	Meningkatkan Pemerataan Kualitas Sumber Daya Manusia yang unggul, sehat dan berdaya saing	-	-	766.016.000,00	SMPN 2 BALIKPAPAN	
	1.01.02.2.02.0042	Pengelolaan Dana BOS Sekolah Menengah Pertama															

NO	KODE	URUSAN / BIDANG URUSAN / PROGRAM / KEGIATAN / SUB KEGIATAN	INDIKATOR PROGRAM / KEGIATAN / SUB KEGIATAN	TARGET AKHIR PERIODE RENSTRA OPD	REALISASI CAPAIAN RENJA OPD TAHUN 2022	PRAKIRAAN CAPAIAN TARGET RENJA OPD TAHUN 2023	CAPAIAN KINERJA DAN KERANGKA PENDANAAN						KELOMPOK SASARAN	PRAKIRAAN MAJU RENCANA TAHUN 2025		PERANGKAT DAERAH PENANGGUNG JAWAB
							TARGET 2024	PAGU INDIKATIF (Rp)	LOKASI	SUMBER DANA	PRIORITAS			TARGET	PAGU INDIKATIF (Rp)	
											NASIONAL	DAERAH				
1	2	3	4	5	6	7	8	9	10	11	12	13	14	15	16	17
			<i>Jumlah Sekolah Menengah pertama yang Mengelola Dana BOS</i>				1 Satuan Pendidikan	766.016.000,00	Kota Balikpapan, Semua Kecamatan, Semua Kel/Desa	DANA TRANSFER UMUM-DANA ALOKASI UMUM	-	Meningkatkan Pemerataan Kualitas Sumber Daya Manusia yang unggul, sehat dan berdaya saing	-		766.016.000,00	SMPN 2 BALIKPAPAN
SMPN 3 BALIKPAPAN								1.499.608.000,00							1.499.608.000,00	
	1	URUSAN PEMERINTAHAN WAJIB YANG BERKAITAN DENGAN PELAYANAN DASAR						1.499.608.000,00							1.499.608.000,00	
	1.01	URUSAN PEMERINTAHAN BIDANG PENDIDIKAN						1.499.608.000,00							1.499.608.000,00	
1.	1.01.02	PROGRAM PENGELOLAAN PENDIDIKAN	-	-			-	1.499.608.000,00						-	1.499.608.000,00	
	1.01.02.2.02	Pengelolaan Pendidikan Sekolah Menengah Pertama	-	-			-	1.499.608.000,00			-	Meningkatkan Pemerataan Kualitas Sumber Daya Manusia yang unggul, sehat dan berdaya saing	-	-	1.499.608.000,00	SMPN 3 BALIKPAPAN
	1.01.02.2.02.0042	Pengelolaan Dana BOS Sekolah Menengah Pertama														
			<i>Jumlah Sekolah Menengah pertama yang Mengelola Dana BOS</i>				1 Satuan Pendidikan	1.499.608.000,00	Kota Balikpapan, Semua Kecamatan, Semua Kel/Desa	DANA TRANSFER UMUM-DANA ALOKASI UMUM	-	Meningkatkan Pemerataan Kualitas Sumber Daya Manusia yang unggul, sehat dan berdaya saing	-		1.499.608.000,00	SMPN 3 BALIKPAPAN
SMPN 4 BALIKPAPAN								1.461.584.000,00							1.461.584.000,00	
	1	URUSAN PEMERINTAHAN WAJIB YANG BERKAITAN DENGAN PELAYANAN DASAR						1.461.584.000,00							1.461.584.000,00	
	1.01	URUSAN PEMERINTAHAN BIDANG PENDIDIKAN						1.461.584.000,00							1.461.584.000,00	

NO	KODE	URUSAN / BIDANG URUSAN / PROGRAM / KEGIATAN / SUB KEGIATAN	INDIKATOR PROGRAM / KEGIATAN / SUB KEGIATAN	TARGET AKHIR PERIODE RENSTRA OPD	REALISASI CAPAIAN RENJA OPD TAHUN 2022	PRAKIRAAN CAPAIAN TARGET RENJA OPD TAHUN 2023	CAPAIAN KINERJA DAN KERANGKA PENDANAAN						KELOMPOK SASARAN	PRAKIRAAN MAJU RENCANA TAHUN 2025		PERANGKAT DAERAH PENANGGUNG JAWAB
							TARGET 2024	PAGU INDIKATIF (Rp)	LOKASI	SUMBER DANA	PRIORITAS			TARGET	PAGU INDIKATIF (Rp)	
											NASIONAL	DAERAH				
1	2	3	4	5	6	7	8	9	10	11	12	13	14	15	16	17
1.	1.01.02	PROGRAM PENGELOLAAN PENDIDIKAN	-	-			-	1.461.584.000,00						-	1.461.584.000,00	
	1.01.02.2.02	Pengelolaan Pendidikan Sekolah Menengah Pertama	-	-			-	1.461.584.000,00			-	Meningkatk an Pemerat aan Kualitas Sumber Daya Manusia yang unggul, sehat dan berdaya saing	-	-	1.461.584.000,00	SMPN 4 BALIKPAPAN
	1.01.02.2.02.0042	Pengelolaan Dana BOS Sekolah Menengah Pertama														
			<i>Jumlah Sekolah Menengah pertama yang Mengelola Dana BOS</i>				1 Satuan Pendidikan	1.461.584.000,00	Kota Balikpapan, Semua Kecamatan, Semua Kel/Desa	DANA TRANSFER UMUM-DANA ALOKASI UMUM	-	Meningkatk an Pemerat aan Kualitas Sumber Daya Manusia yang unggul, sehat dan berdaya saing	-		1.461.584.000,00	SMPN 4 BALIKPAPAN
		SMPN 5 BALIKPAPAN						1.039.564.000,00							1.039.564.000,00	
	1	URUSAN PEMERINTAHAN WAJIB YANG BERKAITAN DENGAN PELAYANAN DASAR						1.039.564.000,00							1.039.564.000,00	
	1.01	URUSAN PEMERINTAHAN BIDANG PENDIDIKAN						1.039.564.000,00							1.039.564.000,00	
1.	1.01.02	PROGRAM PENGELOLAAN PENDIDIKAN	-	-			-	1.039.564.000,00						-	1.039.564.000,00	
	1.01.02.2.02	Pengelolaan Pendidikan Sekolah Menengah Pertama	-	-			-	1.039.564.000,00			-	Meningkatk an Pemerat aan Kualitas Sumber Daya Manusia yang unggul, sehat dan berdaya saing	-	-	1.039.564.000,00	SMPN 5 BALIKPAPAN
	1.01.02.2.02.0042	Pengelolaan Dana BOS Sekolah Menengah Pertama														

NO	KODE	URUSAN / BIDANG URUSAN / PROGRAM / KEGIATAN / SUB KEGIATAN	INDIKATOR PROGRAM / KEGIATAN / SUB KEGIATAN	TARGET AKHIR PERIODE RENSTRA OPD	REALISASI CAPAIAN RENJA OPD TAHUN 2022	PRAKIRAAN CAPAIAN TARGET RENJA OPD TAHUN 2023	CAPAIAN KINERJA DAN KERANGKA PENDANAAN						KELOMPOK SASARAN	PRAKIRAAN MAJU RENCANA TAHUN 2025		PERANGKAT DAERAH PENANGGUNG JAWAB
							TARGET 2024	PAGU INDIKATIF (Rp)	LOKASI	SUMBER DANA	PRIORITAS			TARGET	PAGU INDIKATIF (Rp)	
											NASIONAL	DAERAH				
1	2	3	4	5	6	7	8	9	10	11	12	13	14	15	16	17
			<i>Jumlah Sekolah Menengah pertama yang Mengelola Dana BOS</i>				1 Satuan Pendidikan	1.039.564.000,00	Kota Balikpapan, Semua Kecamatan, Semua Kel/Desa	DANA TRANSFER UMUM-DANA ALOKASI UMUM	-	Meningkatkan Pemerataan Kualitas Sumber Daya Manusia yang unggul, sehat dan berdaya saing	-		1.039.564.000,00	SMPN 5 BALIKPAPAN
SMPN 6 BALIKPAPAN								1.098.402.000,00							1.098.402.000,00	
	1	URUSAN PEMERINTAHAN WAJIB YANG BERKAITAN DENGAN PELAYANAN DASAR						1.098.402.000,00							1.098.402.000,00	
	1.01	URUSAN PEMERINTAHAN BIDANG PENDIDIKAN						1.098.402.000,00							1.098.402.000,00	
1.	1.01.02	PROGRAM PENGELOLAAN PENDIDIKAN	-	-			-	1.098.402.000,00						-	1.098.402.000,00	
	1.01.02.2.02	Pengelolaan Pendidikan Sekolah Menengah Pertama	-	-			-	1.098.402.000,00			-	Meningkatkan Pemerataan Kualitas Sumber Daya Manusia yang unggul, sehat dan berdaya saing	-	-	1.098.402.000,00	SMPN 6 BALIKPAPAN
	1.01.02.2.02.0042	Pengelolaan Dana BOS Sekolah Menengah Pertama														
			<i>Jumlah Sekolah Menengah pertama yang Mengelola Dana BOS</i>				1 Satuan Pendidikan	1.098.402.000,00	Kota Balikpapan, Semua Kecamatan, Semua Kel/Desa	DANA TRANSFER UMUM-DANA ALOKASI UMUM	-	Meningkatkan Pemerataan Kualitas Sumber Daya Manusia yang unggul, sehat dan berdaya saing	-		1.098.402.000,00	SMPN 6 BALIKPAPAN
SMPN 7 BALIKPAPAN								1.310.198.000,00							1.310.198.000,00	
	1	URUSAN PEMERINTAHAN WAJIB YANG BERKAITAN DENGAN PELAYANAN DASAR						1.310.198.000,00							1.310.198.000,00	
	1.01	URUSAN PEMERINTAHAN BIDANG PENDIDIKAN						1.310.198.000,00							1.310.198.000,00	

NO	KODE	URUSAN / BIDANG URUSAN / PROGRAM / KEGIATAN / SUB KEGIATAN	INDIKATOR PROGRAM / KEGIATAN / SUB KEGIATAN	TARGET AKHIR PERIODE RENSTRA OPD	REALISASI CAPAIAN RENJA OPD TAHUN 2022	PRAKIRAAN CAPAIAN TARGET RENJA OPD TAHUN 2023	CAPAIAN KINERJA DAN KERANGKA PENDANAAN						KELOMPOK SASARAN	PRAKIRAAN MAJU RENCANA TAHUN 2025		PERANGKAT DAERAH PENANGGUNG JAWAB	
							TARGET 2024	PAGU INDIKATIF (Rp)	LOKASI	SUMBER DANA	PRIORITAS			TARGET	PAGU INDIKATIF (Rp)		
											NASIONAL	DAERAH					
1	2	3	4	5	6	7	8	9	10	11	12	13	14	15	16	17	
1.	1.01.02	PROGRAM PENGELOLAAN PENDIDIKAN	-	-			-	1.310.198.000,00						-	1.310.198.000,00		
	1.01.02.2.02	Pengelolaan Pendidikan Sekolah Menengah Pertama	-	-			-	1.310.198.000,00			-	Meningkatkan Pemerataan Kualitas Sumber Daya Manusia yang unggul, sehat dan berdaya saing	-	-	1.310.198.000,00	SMPN 7 BALIKPAPAN	
	1.01.02.2.02.0042	Pengelolaan Dana BOS Sekolah Menengah Pertama															
			<i>Jumlah Sekolah Menengah pertama yang Mengelola Dana BOS</i>				1 Satuan Pendidikan	1.310.198.000,00	Kota Balikpapan, Semua Kecamatan, Semua Kel/Desa	DANA TRANSFER UMUM-DANA ALOKASI UMUM	-	Meningkatkan Pemerataan Kualitas Sumber Daya Manusia yang unggul, sehat dan berdaya saing	-		1.310.198.000,00	SMPN 7 BALIKPAPAN	
		SMPN 8 BALIKPAPAN							1.161.412.000,00							1.161.412.000,00	
	1	URUSAN PEMERINTAHAN WAJIB YANG BERKAITAN DENGAN PELAYANAN DASAR						1.161.412.000,00							1.161.412.000,00		
	1.01	URUSAN PEMERINTAHAN BIDANG PENDIDIKAN						1.161.412.000,00							1.161.412.000,00		
1.	1.01.02	PROGRAM PENGELOLAAN PENDIDIKAN	-	-			-	1.161.412.000,00						-	1.161.412.000,00		
	1.01.02.2.02	Pengelolaan Pendidikan Sekolah Menengah Pertama	-	-			-	1.161.412.000,00			-	Meningkatkan Pemerataan Kualitas Sumber Daya Manusia yang unggul, sehat dan berdaya saing	-	-	1.161.412.000,00	SMPN 8 BALIKPAPAN	
	1.01.02.2.02.0042	Pengelolaan Dana BOS Sekolah Menengah Pertama															

NO	KODE	URUSAN / BIDANG URUSAN / PROGRAM / KEGIATAN / SUB KEGIATAN	INDIKATOR PROGRAM / KEGIATAN / SUB KEGIATAN	TARGET AKHIR PERIODE RENSTRA OPD	REALISASI CAPAIAN RENJA OPD TAHUN 2022	PRAKIRAAN CAPAIAN TARGET RENJA OPD TAHUN 2023	CAPAIAN KINERJA DAN KERANGKA PENDANAAN						KELOMPOK SASARAN	PRAKIRAAN MAJU RENCANA TAHUN 2025		PERANGKAT DAERAH PENANGGUNG JAWAB	
							TARGET 2024	PAGU INDIKATIF (Rp)	LOKASI	SUMBER DANA	PRIORITAS			TARGET	PAGU INDIKATIF (Rp)		
											NASIONAL	DAERAH					
1	2	3	4	5	6	7	8	9	10	11	12	13	14	15	16	17	
			Jumlah Sekolah Menengah pertama yang Mengelola Dana BOS				1 Satuan Pendidikan	1.161.412.000,00	Kota Balikpapan, Semua Kecamatan, Semua Kel/Desa	DANA TRANSFER UMUM-DANA ALOKASI UMUM	-	Meningkatkan Pemerataan Kualitas Sumber Daya Manusia yang unggul, sehat dan berdaya saing	-		1.161.412.000,00	SMPN 8 BALIKPAPAN	
		SMPN 9 BALIKPAPAN							988.302.000,00							988.302.000,00	
	1	URUSAN PEMERINTAHAN WAJIB YANG BERKAITAN DENGAN PELAYANAN DASAR						988.302.000,00							988.302.000,00		
	1.01	URUSAN PEMERINTAHAN BIDANG PENDIDIKAN						988.302.000,00							988.302.000,00		
1.	1.01.02	PROGRAM PENGELOLAAN PENDIDIKAN	-	-			-	988.302.000,00						-	988.302.000,00		
	1.01.02.2.02	Pengelolaan Pendidikan Sekolah Menengah Pertama	-	-			-	988.302.000,00			-	Meningkatkan Pemerataan Kualitas Sumber Daya Manusia yang unggul, sehat dan berdaya saing	-	-	988.302.000,00	SMPN 9 BALIKPAPAN	
	1.01.02.2.02.0042	Pengelolaan Dana BOS Sekolah Menengah Pertama															
			Jumlah Sekolah Menengah pertama yang Mengelola Dana BOS				1 Satuan Pendidikan	988.302.000,00	Kota Balikpapan, Semua Kecamatan, Semua Kel/Desa	DANA TRANSFER UMUM-DANA ALOKASI UMUM	-	Meningkatkan Pemerataan Kualitas Sumber Daya Manusia yang unggul, sehat dan berdaya saing	-		988.302.000,00	SMPN 9 BALIKPAPAN	
		SMPN 10 BALIKPAPAN							1.223.874.000,00						1.223.874.000,00		
	1	URUSAN PEMERINTAHAN WAJIB YANG BERKAITAN DENGAN PELAYANAN DASAR						1.223.874.000,00							1.223.874.000,00		
	1.01	URUSAN PEMERINTAHAN BIDANG PENDIDIKAN						1.223.874.000,00							1.223.874.000,00		

NO	KODE	URUSAN / BIDANG URUSAN / PROGRAM / KEGIATAN / SUB KEGIATAN	INDIKATOR PROGRAM / KEGIATAN / SUB KEGIATAN	TARGET AKHIR PERIODE RENSTRA OPD	REALISASI CAPAIAN RENJA OPD TAHUN 2022	PRAKIRAAN CAPAIAN TARGET RENJA OPD TAHUN 2023	CAPAIAN KINERJA DAN KERANGKA PENDANAAN						KELOMPOK SASARAN	PRAKIRAAN MAJU RENCANA TAHUN 2025		PERANGKAT DAERAH PENANGGUNG JAWAB	
							TARGET 2024	PAGU INDIKATIF (Rp)	LOKASI	SUMBER DANA	PRIORITAS			TARGET	PAGU INDIKATIF (Rp)		
											NASIONAL	DAERAH					
1	2	3	4	5	6	7	8	9	10	11	12	13	14	15	16	17	
1.	1.01.02	PROGRAM PENGELOLAAN PENDIDIKAN	-	-			-	1.223.874.000,00						-	1.223.874.000,00		
	1.01.02.2.02	Pengelolaan Pendidikan Sekolah Menengah Pertama	-	-			-	1.223.874.000,00			-	Meningkatkan Pemerataan Kualitas Sumber Daya Manusia yang unggul, sehat dan berdaya saing	-	-	1.223.874.000,00	SMPN 10 BALIKPAPAN	
	1.01.02.2.02.0042	Pengelolaan Dana BOS Sekolah Menengah Pertama															
			<i>Jumlah Sekolah Menengah pertama yang Mengelola Dana BOS</i>				1 Satuan Pendidikan	1.223.874.000,00	Kota Balikpapan, Semua Kecamatan, Semua Kel/Desa	DANA TRANSFER UMUM-DANA ALOKASI UMUM	-	Meningkatkan Pemerataan Kualitas Sumber Daya Manusia yang unggul, sehat dan berdaya saing	-		1.223.874.000,00	SMPN 10 BALIKPAPAN	
		SMPN 11 BALIKPAPAN							1.214.912.000,00							1.214.912.000,00	
	1	URUSAN PEMERINTAHAN WAJIB YANG BERKAITAN DENGAN PELAYANAN DASAR						1.214.912.000,00							1.214.912.000,00		
	1.01	URUSAN PEMERINTAHAN BIDANG PENDIDIKAN						1.214.912.000,00							1.214.912.000,00		
1.	1.01.02	PROGRAM PENGELOLAAN PENDIDIKAN	-	-			-	1.214.912.000,00						-	1.214.912.000,00		
	1.01.02.2.02	Pengelolaan Pendidikan Sekolah Menengah Pertama	-	-			-	1.214.912.000,00			-	Meningkatkan Pemerataan Kualitas Sumber Daya Manusia yang unggul, sehat dan berdaya saing	-	-	1.214.912.000,00	SMPN 11 BALIKPAPAN	
	1.01.02.2.02.0042	Pengelolaan Dana BOS Sekolah Menengah Pertama															

NO	KODE	URUSAN / BIDANG URUSAN / PROGRAM / KEGIATAN / SUB KEGIATAN	INDIKATOR PROGRAM / KEGIATAN / SUB KEGIATAN	TARGET AKHIR PERIODE RENSTRA OPD	REALISASI CAPAIAN RENJA OPD TAHUN 2022	PRAKIRAAN CAPAIAN TARGET RENJA OPD TAHUN 2023	CAPAIAN KINERJA DAN KERANGKA PENDANAAN						KELOMPOK SASARAN	PRAKIRAAN MAJU RENCANA TAHUN 2025		PERANGKAT DAERAH PENANGGUNG JAWAB
							TARGET 2024	PAGU INDIKATIF (Rp)	LOKASI	SUMBER DANA	PRIORITAS			TARGET	PAGU INDIKATIF (Rp)	
											NASIONAL	DAERAH				
1	2	3	4	5	6	7	8	9	10	11	12	13	14	15	16	17
			<i>Jumlah Sekolah Menengah pertama yang Mengelola Dana BOS</i>				1 Satuan Pendidikan	1.214.912.000,00	Kota Balikpapan, Semua Kecamatan, Semua Kel/Desa	DANA TRANSFER UMUM-DANA ALOKASI UMUM	-	Meningkatkan Pemerataan Kualitas Sumber Daya Manusia yang unggul, sehat dan berdaya saing	-		1.214.912.000,00	SMPN 11 BALIKPAPAN
SMPN 12 BALIKPAPAN								1.063.564.000,00							1.063.564.000,00	
	1	URUSAN PEMERINTAHAN WAJIB YANG BERKAITAN DENGAN PELAYANAN DASAR						1.063.564.000,00							1.063.564.000,00	
	1.01	URUSAN PEMERINTAHAN BIDANG PENDIDIKAN						1.063.564.000,00							1.063.564.000,00	
1.	1.01.02	PROGRAM PENGELOLAAN PENDIDIKAN	-	-			-	1.063.564.000,00						-	1.063.564.000,00	
	1.01.02.2.02	Pengelolaan Pendidikan Sekolah Menengah Pertama	-	-			-	1.063.564.000,00			-	Meningkatkan Pemerataan Kualitas Sumber Daya Manusia yang unggul, sehat dan berdaya saing	-	-	1.063.564.000,00	SMPN 12 BALIKPAPAN
	1.01.02.2.02.0042	Pengelolaan Dana BOS Sekolah Menengah Pertama														
			<i>Jumlah Sekolah Menengah pertama yang Mengelola Dana BOS</i>				1 Satuan Pendidikan	1.063.564.000,00	Kota Balikpapan, Semua Kecamatan, Semua Kel/Desa	DANA TRANSFER UMUM-DANA ALOKASI UMUM	-	Meningkatkan Pemerataan Kualitas Sumber Daya Manusia yang unggul, sehat dan berdaya saing	-		1.063.564.000,00	SMPN 12 BALIKPAPAN
SMPN 13 BALIKPAPAN								745.754.000,00							745.754.000,00	
	1	URUSAN PEMERINTAHAN WAJIB YANG BERKAITAN DENGAN PELAYANAN DASAR						745.754.000,00							745.754.000,00	
	1.01	URUSAN PEMERINTAHAN BIDANG PENDIDIKAN						745.754.000,00							745.754.000,00	

NO	KODE	URUSAN / BIDANG URUSAN / PROGRAM / KEGIATAN / SUB KEGIATAN	INDIKATOR PROGRAM / KEGIATAN / SUB KEGIATAN	TARGET AKHIR PERIODE RENSTRA OPD	REALISASI CAPAIAN RENJA OPD TAHUN 2022	PRAKIRAAN CAPAIAN TARGET RENJA OPD TAHUN 2023	CAPAIAN KINERJA DAN KERANGKA PENDANAAN						KELOMPOK SASARAN	PRAKIRAAN MAJU RENCANA TAHUN 2025		PERANGKAT DAERAH PENANGGUNG JAWAB	
							TARGET 2024	PAGU INDIKATIF (Rp)	LOKASI	SUMBER DANA	PRIORITAS			TARGET	PAGU INDIKATIF (Rp)		
											NASIONAL	DAERAH					
1	2	3	4	5	6	7	8	9	10	11	12	13	14	15	16	17	
1.	1.01.02	PROGRAM PENGELOLAAN PENDIDIKAN	-	-			-	745.754.000,00						-	745.754.000,00		
	1.01.02.2.02	Pengelolaan Pendidikan Sekolah Menengah Pertama	-	-			-	745.754.000,00			-	Meningkatkan Pemerataan Kualitas Sumber Daya Manusia yang unggul, sehat dan berdaya saing	-	-	745.754.000,00	SMPN 13 BALIKPAPAN	
	1.01.02.2.02.0042	Pengelolaan Dana BOS Sekolah Menengah Pertama															
			<i>Jumlah Sekolah Menengah pertama yang Mengelola Dana BOS</i>				1 Satuan Pendidikan	745.754.000,00	Kota Balikpapan, Semua Kecamatan, Semua Kel/Desa	DANA TRANSFER UMUM-DANA ALOKASI UMUM	-	Meningkatkan Pemerataan Kualitas Sumber Daya Manusia yang unggul, sehat dan berdaya saing	-		745.754.000,00	SMPN 13 BALIKPAPAN	
		SMPN 14 BALIKPAPAN							1.113.326.000,00							1.113.326.000,00	
	1	URUSAN PEMERINTAHAN WAJIB YANG BERKAITAN DENGAN PELAYANAN DASAR						1.113.326.000,00							1.113.326.000,00		
	1.01	URUSAN PEMERINTAHAN BIDANG PENDIDIKAN						1.113.326.000,00							1.113.326.000,00		
1.	1.01.02	PROGRAM PENGELOLAAN PENDIDIKAN	-	-			-	1.113.326.000,00						-	1.113.326.000,00		
	1.01.02.2.02	Pengelolaan Pendidikan Sekolah Menengah Pertama	-	-			-	1.113.326.000,00			-	Meningkatkan Pemerataan Kualitas Sumber Daya Manusia yang unggul, sehat dan berdaya saing	-	-	1.113.326.000,00	SMPN 14 BALIKPAPAN	
	1.01.02.2.02.0042	Pengelolaan Dana BOS Sekolah Menengah Pertama															

NO	KODE	URUSAN / BIDANG URUSAN / PROGRAM / KEGIATAN / SUB KEGIATAN	INDIKATOR PROGRAM / KEGIATAN / SUB KEGIATAN	TARGET AKHIR PERIODE RENSTRA OPD	REALISASI CAPAIAN RENJA OPD TAHUN 2022	PRAKIRAAN CAPAIAN TARGET RENJA OPD TAHUN 2023	CAPAIAN KINERJA DAN KERANGKA PENDANAAN						KELOMPOK SASARAN	PRAKIRAAN MAJU RENCANA TAHUN 2025		PERANGKAT DAERAH PENANGGUNG JAWAB	
							TARGET 2024	PAGU INDIKATIF (Rp)	LOKASI	SUMBER DANA	PRIORITAS			TARGET	PAGU INDIKATIF (Rp)		
											NASIONAL	DAERAH					
1	2	3	4	5	6	7	8	9	10	11	12	13	14	15	16	17	
			<i>Jumlah Sekolah Menengah pertama yang Mengelola Dana BOS</i>				1 Satuan Pendidikan	1.113.326.000,00	Kota Balikpapan, Semua Kecamatan, Semua Kel/Desa	DANA TRANSFER UMUM-DANA ALOKASI UMUM	-	Meningkatkan Pemerataan Kualitas Sumber Daya Manusia yang unggul, sehat dan berdaya saing	-		1.113.326.000,00	SMPN 14 BALIKPAPAN	
		SMPN 15 BALIKPAPAN							763.754.000,00							763.754.000,00	
	1	URUSAN PEMERINTAHAN WAJIB YANG BERKAITAN DENGAN PELAYANAN DASAR						763.754.000,00							763.754.000,00		
	1.01	URUSAN PEMERINTAHAN BIDANG PENDIDIKAN						763.754.000,00							763.754.000,00		
1.	1.01.02	PROGRAM PENGELOLAAN PENDIDIKAN	-	-			-	763.754.000,00						-	763.754.000,00		
	1.01.02.2.02	Pengelolaan Pendidikan Sekolah Menengah Pertama	-	-			-	763.754.000,00			-	Meningkatkan Pemerataan Kualitas Sumber Daya Manusia yang unggul, sehat dan berdaya saing	-	-	763.754.000,00	SMPN 15 BALIKPAPAN	
	1.01.02.2.02.0042	Pengelolaan Dana BOS Sekolah Menengah Pertama															
			<i>Jumlah Sekolah Menengah pertama yang Mengelola Dana BOS</i>				1 Satuan Pendidikan	763.754.000,00	Kota Balikpapan, Semua Kecamatan, Semua Kel/Desa	DANA TRANSFER UMUM-DANA ALOKASI UMUM	-	Meningkatkan Pemerataan Kualitas Sumber Daya Manusia yang unggul, sehat dan berdaya saing	-		763.754.000,00	SMPN 15 BALIKPAPAN	
		SMPN 16 BALIKPAPAN							489.782.000,00						489.782.000,00		
	1	URUSAN PEMERINTAHAN WAJIB YANG BERKAITAN DENGAN PELAYANAN DASAR						489.782.000,00							489.782.000,00		
	1.01	URUSAN PEMERINTAHAN BIDANG PENDIDIKAN						489.782.000,00							489.782.000,00		

NO	KODE	URUSAN / BIDANG URUSAN / PROGRAM / KEGIATAN / SUB KEGIATAN	INDIKATOR PROGRAM / KEGIATAN / SUB KEGIATAN	TARGET AKHIR PERIODE RENSTRA OPD	REALISASI CAPAIAN RENJA OPD TAHUN 2022	PRAKIRAAN CAPAIAN TARGET RENJA OPD TAHUN 2023	CAPAIAN KINERJA DAN KERANGKA PENDANAAN						KELOMPOK SASARAN	PRAKIRAAN MAJU RENCANA TAHUN 2025		PERANGKAT DAERAH PENANGGUNG JAWAB	
							TARGET 2024	PAGU INDIKATIF (Rp)	LOKASI	SUMBER DANA	PRIORITAS			TARGET	PAGU INDIKATIF (Rp)		
											NASIONAL	DAERAH					
1	2	3	4	5	6	7	8	9	10	11	12	13	14	15	16	17	
1.	1.01.02	PROGRAM PENGELOLAAN PENDIDIKAN	-	-			-	489.782.000,00						-	489.782.000,00		
	1.01.02.2.02	Pengelolaan Pendidikan Sekolah Menengah Pertama	-	-			-	489.782.000,00			-	Meningkatkan Pemerataan Kualitas Sumber Daya Manusia yang unggul, sehat dan berdaya saing	-	-	489.782.000,00	SMPN 16 BALIKPAPAN	
	1.01.02.2.02.0042	Pengelolaan Dana BOS Sekolah Menengah Pertama															
			<i>Jumlah Sekolah Menengah pertama yang Mengelola Dana BOS</i>				1 Satuan Pendidikan	489.782.000,00	Kota Balikpapan, Semua Kecamatan, Semua Kel/Desa	DANA TRANSFER UMUM-DANA ALOKASI UMUM	-	Meningkatkan Pemerataan Kualitas Sumber Daya Manusia yang unggul, sehat dan berdaya saing	-		489.782.000,00	SMPN 16 BALIKPAPAN	
		SMPN 17 BALIKPAPAN							921.964.000,00							921.964.000,00	
	1	URUSAN PEMERINTAHAN WAJIB YANG BERKAITAN DENGAN PELAYANAN DASAR						921.964.000,00							921.964.000,00		
	1.01	URUSAN PEMERINTAHAN BIDANG PENDIDIKAN						921.964.000,00							921.964.000,00		
1.	1.01.02	PROGRAM PENGELOLAAN PENDIDIKAN	-	-			-	921.964.000,00						-	921.964.000,00		
	1.01.02.2.02	Pengelolaan Pendidikan Sekolah Menengah Pertama	-	-			-	921.964.000,00			-	Meningkatkan Pemerataan Kualitas Sumber Daya Manusia yang unggul, sehat dan berdaya saing	-	-	921.964.000,00	SMPN 17 BALIKPAPAN	
	1.01.02.2.02.0042	Pengelolaan Dana BOS Sekolah Menengah Pertama															

NO	KODE	URUSAN / BIDANG URUSAN / PROGRAM / KEGIATAN / SUB KEGIATAN	INDIKATOR PROGRAM / KEGIATAN / SUB KEGIATAN	TARGET AKHIR PERIODE RENSTRA OPD	REALISASI CAPAIAN RENJA OPD TAHUN 2022	PRAKIRAAN CAPAIAN TARGET RENJA OPD TAHUN 2023	CAPAIAN KINERJA DAN KERANGKA PENDANAAN						KELOMPOK SASARAN	PRAKIRAAN MAJU RENCANA TAHUN 2025		PERANGKAT DAERAH PENANGGUNG JAWAB
							TARGET 2024	PAGU INDIKATIF (Rp)	LOKASI	SUMBER DANA	PRIORITAS			TARGET	PAGU INDIKATIF (Rp)	
											NASIONAL	DAERAH				
1	2	3	4	5	6	7	8	9	10	11	12	13	14	15	16	17
			Jumlah Sekolah Menengah pertama yang Mengelola Dana BOS				1 Satuan Pendidikan	921.964.000,00	Kota Balikpapan, Semua Kecamatan, Semua Kel/Desa	DANA TRANSFER UMUM-DANA ALOKASI UMUM	-	Meningkatkan Pemerataan Kualitas Sumber Daya Manusia yang unggul, sehat dan berdaya saing	-		921.964.000,00	SMPN 17 BALIKPAPAN
SMPN 18 BALIKPAPAN								1.068.026.000,00							1.068.026.000,00	
	1	URUSAN PEMERINTAHAN WAJIB YANG BERKAITAN DENGAN PELAYANAN DASAR						1.068.026.000,00							1.068.026.000,00	
	1.01	URUSAN PEMERINTAHAN BIDANG PENDIDIKAN						1.068.026.000,00							1.068.026.000,00	
1.	1.01.02	PROGRAM PENGELOLAAN PENDIDIKAN	-	-			-	1.068.026.000,00						-	1.068.026.000,00	
	1.01.02.2.02	Pengelolaan Pendidikan Sekolah Menengah Pertama	-	-			-	1.068.026.000,00			-	Meningkatkan Pemerataan Kualitas Sumber Daya Manusia yang unggul, sehat dan berdaya saing	-	-	1.068.026.000,00	SMPN 18 BALIKPAPAN
	1.01.02.2.02.0042	Pengelolaan Dana BOS Sekolah Menengah Pertama														
			Jumlah Sekolah Menengah pertama yang Mengelola Dana BOS				1 Satuan Pendidikan	1.068.026.000,00	Kota Balikpapan, Semua Kecamatan, Semua Kel/Desa	DANA TRANSFER UMUM-DANA ALOKASI UMUM	-	Meningkatkan Pemerataan Kualitas Sumber Daya Manusia yang unggul, sehat dan berdaya saing	-		1.068.026.000,00	SMPN 18 BALIKPAPAN
SMPN 19 BALIKPAPAN								661.768.000,00							661.768.000,00	
	1	URUSAN PEMERINTAHAN WAJIB YANG BERKAITAN DENGAN PELAYANAN DASAR						661.768.000,00							661.768.000,00	
	1.01	URUSAN PEMERINTAHAN BIDANG PENDIDIKAN						661.768.000,00							661.768.000,00	

NO	KODE	URUSAN / BIDANG URUSAN / PROGRAM / KEGIATAN / SUB KEGIATAN	INDIKATOR PROGRAM / KEGIATAN / SUB KEGIATAN	TARGET AKHIR PERIODE RENSTRA OPD	REALISASI CAPAIAN RENJA OPD TAHUN 2022	PRAKIRAAN CAPAIAN TARGET RENJA OPD TAHUN 2023	CAPAIAN KINERJA DAN KERANGKA PENDANAAN						KELOMPOK SASARAN	PRAKIRAAN MAJU RENCANA TAHUN 2025		PERANGKAT DAERAH PENANGGUNG JAWAB	
							TARGET 2024	PAGU INDIKATIF (Rp)	LOKASI	SUMBER DANA	PRIORITAS			TARGET	PAGU INDIKATIF (Rp)		
											NASIONAL	DAERAH					
1	2	3	4	5	6	7	8	9	10	11	12	13	14	15	16	17	
1.	1.01.02	PROGRAM PENGELOLAAN PENDIDIKAN	-	-			-	661.768.000,00						-	661.768.000,00		
	1.01.02.2.02	Pengelolaan Pendidikan Sekolah Menengah Pertama	-	-			-	661.768.000,00			-	Meningkatkan Pemerataan Kualitas Sumber Daya Manusia yang unggul, sehat dan berdaya saing	-	-	661.768.000,00	SMPN 19 BALIKPAPAN	
	1.01.02.2.02.0042	Pengelolaan Dana BOS Sekolah Menengah Pertama															
			<i>Jumlah Sekolah Menengah pertama yang Mengelola Dana BOS</i>				1 Satuan Pendidikan	661.768.000,00	Kota Balikpapan, Semua Kecamatan, Semua Kel/Desa	DANA TRANSFER UMUM-DANA ALOKASI UMUM	-	Meningkatkan Pemerataan Kualitas Sumber Daya Manusia yang unggul, sehat dan berdaya saing	-		661.768.000,00	SMPN 19 BALIKPAPAN	
		SMPN 20 BALIKPAPAN							625.530.000,00							625.530.000,00	
	1	URUSAN PEMERINTAHAN WAJIB YANG BERKAITAN DENGAN PELAYANAN DASAR						625.530.000,00							625.530.000,00		
	1.01	URUSAN PEMERINTAHAN BIDANG PENDIDIKAN						625.530.000,00							625.530.000,00		
1.	1.01.02	PROGRAM PENGELOLAAN PENDIDIKAN	-	-			-	625.530.000,00						-	625.530.000,00		
	1.01.02.2.02	Pengelolaan Pendidikan Sekolah Menengah Pertama	-	-			-	625.530.000,00			-	Meningkatkan Pemerataan Kualitas Sumber Daya Manusia yang unggul, sehat dan berdaya saing	-	-	625.530.000,00	SMPN 20 BALIKPAPAN	
	1.01.02.2.02.0042	Pengelolaan Dana BOS Sekolah Menengah Pertama															

NO	KODE	URUSAN / BIDANG URUSAN / PROGRAM / KEGIATAN / SUB KEGIATAN	INDIKATOR PROGRAM / KEGIATAN / SUB KEGIATAN	TARGET AKHIR PERIODE RENSTRA OPD	REALISASI CAPAIAN RENJA OPD TAHUN 2022	PRAKIRAAN CAPAIAN TARGET RENJA OPD TAHUN 2023	CAPAIAN KINERJA DAN KERANGKA PENDANAAN						KELOMPOK SASARAN	PRAKIRAAN MAJU RENCANA TAHUN 2025		PERANGKAT DAERAH PENANGGUNG JAWAB
							TARGET 2024	PAGU INDIKATIF (Rp)	LOKASI	SUMBER DANA	PRIORITAS			TARGET	PAGU INDIKATIF (Rp)	
											NASIONAL	DAERAH				
1	2	3	4	5	6	7	8	9	10	11	12	13	14	15	16	17
			<i>Jumlah Sekolah Menengah pertama yang Mengelola Dana BOS</i>				1 Satuan Pendidikan	625.530.000,00	Kota Balikpapan, Semua Kecamatan, Semua Kel/Desa	DANA TRANSFER UMUM-DANA ALOKASI UMUM	-	Meningkatkan Pemerataan Kualitas Sumber Daya Manusia yang unggul, sehat dan berdaya saing	-		625.530.000,00	SMPN 20 BALIKPAPAN
		SMPN 21 BALIKPAPAN						118.648.000,00							118.648.000,00	
	1	URUSAN PEMERINTAHAN WAJIB YANG BERKAITAN DENGAN PELAYANAN DASAR						118.648.000,00							118.648.000,00	
	1.01	URUSAN PEMERINTAHAN BIDANG PENDIDIKAN						118.648.000,00							118.648.000,00	
1.	1.01.02	PROGRAM PENGELOLAAN PENDIDIKAN	-	-			-	118.648.000,00						-	118.648.000,00	
	1.01.02.2.02	Pengelolaan Pendidikan Sekolah Menengah Pertama	-	-			-	118.648.000,00			-	Meningkatkan Pemerataan Kualitas Sumber Daya Manusia yang unggul, sehat dan berdaya saing	-	-	118.648.000,00	SMPN 21 BALIKPAPAN
	1.01.02.2.02.0042	Pengelolaan Dana BOS Sekolah Menengah Pertama														
			<i>Jumlah Sekolah Menengah pertama yang Mengelola Dana BOS</i>				1 Satuan Pendidikan	118.648.000,00	Kota Balikpapan, Semua Kecamatan, Semua Kel/Desa	DANA TRANSFER UMUM-DANA ALOKASI UMUM	-	Meningkatkan Pemerataan Kualitas Sumber Daya Manusia yang unggul, sehat dan berdaya saing	-		118.648.000,00	SMPN 21 BALIKPAPAN
		SMPN 22 BALIKPAPAN						1.173.812.000,00							1.173.812.000,00	
	1	URUSAN PEMERINTAHAN WAJIB YANG BERKAITAN DENGAN PELAYANAN DASAR						1.173.812.000,00							1.173.812.000,00	
	1.01	URUSAN PEMERINTAHAN BIDANG PENDIDIKAN						1.173.812.000,00							1.173.812.000,00	

NO	KODE	URUSAN / BIDANG URUSAN / PROGRAM / KEGIATAN / SUB KEGIATAN	INDIKATOR PROGRAM / KEGIATAN / SUB KEGIATAN	TARGET AKHIR PERIODE RENSTRA OPD	REALISASI CAPAIAN RENJA OPD TAHUN 2022	PRAKIRAAN CAPAIAN TARGET RENJA OPD TAHUN 2023	CAPAIAN KINERJA DAN KERANGKA PENDANAAN						KELOMPOK SASARAN	PRAKIRAAN MAJU RENCANA TAHUN 2025		PERANGKAT DAERAH PENANGGUNG JAWAB
							TARGET 2024	PAGU INDIKATIF (Rp)	LOKASI	SUMBER DANA	PRIORITAS			TARGET	PAGU INDIKATIF (Rp)	
											NASIONAL	DAERAH				
1	2	3	4	5	6	7	8	9	10	11	12	13	14	15	16	17
1.	1.01.02	PROGRAM PENGELOLAAN PENDIDIKAN	-	-			-	1.173.812.000,00						-	1.173.812.000,00	
	1.01.02.2.02	Pengelolaan Pendidikan Sekolah Menengah Pertama	-	-			-	1.173.812.000,00			-	Meningkatkan Pemerataan Kualitas Sumber Daya Manusia yang unggul, sehat dan berdaya saing	-	-	1.173.812.000,00	SMPN 22 BALIKPAPAN
	1.01.02.2.02.0042	Pengelolaan Dana BOS Sekolah Menengah Pertama														
			Jumlah Sekolah Menengah pertama yang Mengelola Dana BOS				1 Satuan Pendidikan	1.173.812.000,00	Kota Balikpapan, Semua Kecamatan, Semua Kel/Desa	DANA TRANSFER UMUM-DANA ALOKASI UMUM	-	Meningkatkan Pemerataan Kualitas Sumber Daya Manusia yang unggul, sehat dan berdaya saing	-		1.173.812.000,00	SMPN 22 BALIKPAPAN
		SMPN 23 BALIKPAPAN						696.630.000,00							696.630.000,00	
	1	URUSAN PEMERINTAHAN WAJIB YANG BERKAITAN DENGAN PELAYANAN DASAR						696.630.000,00							696.630.000,00	
	1.01	URUSAN PEMERINTAHAN BIDANG PENDIDIKAN						696.630.000,00							696.630.000,00	
1.	1.01.02	PROGRAM PENGELOLAAN PENDIDIKAN	-	-			-	696.630.000,00						-	696.630.000,00	
	1.01.02.2.02	Pengelolaan Pendidikan Sekolah Menengah Pertama	-	-			-	696.630.000,00			-	Meningkatkan Pemerataan Kualitas Sumber Daya Manusia yang unggul, sehat dan berdaya saing	-	-	696.630.000,00	SMPN 23 BALIKPAPAN
	1.01.02.2.02.0042	Pengelolaan Dana BOS Sekolah Menengah Pertama														

NO	KODE	URUSAN / BIDANG URUSAN / PROGRAM / KEGIATAN / SUB KEGIATAN	INDIKATOR PROGRAM / KEGIATAN / SUB KEGIATAN	TARGET AKHIR PERIODE RENSTRA OPD	REALISASI CAPAIAN RENJA OPD TAHUN 2022	PRAKIRAAN CAPAIAN TARGET RENJA OPD TAHUN 2023	CAPAIAN KINERJA DAN KERANGKA PENDANAAN						KELOMPOK SASARAN	PRAKIRAAN MAJU RENCANA TAHUN 2025		PERANGKAT DAERAH PENANGGUNG JAWAB
							TARGET 2024	PAGU INDIKATIF (Rp)	LOKASI	SUMBER DANA	PRIORITAS			TARGET	PAGU INDIKATIF (Rp)	
											NASIONAL	DAERAH				
1	2	3	4	5	6	7	8	9	10	11	12	13	14	15	16	17
			<i>Jumlah Sekolah Menengah pertama yang Mengelola Dana BOS</i>				1 Satuan Pendidikan	696.630.000,00	Kota Balikpapan, Semua Kecamatan, Semua Kel/Desa	DANA TRANSFER UMUM-DANA ALOKASI UMUM	-	Meningkatkan Pemerataan Kualitas Sumber Daya Manusia yang unggul, sehat dan berdaya saing	-		696.630.000,00	SMPN 23 BALIKPAPAN
SKB KECAMATAN BALIKPAPAN UTARA								863.316.000,00							863.316.000,00	
	1	URUSAN PEMERINTAHAN WAJIB YANG BERKAITAN DENGAN PELAYANAN DASAR						863.316.000,00							863.316.000,00	
	1.01	URUSAN PEMERINTAHAN BIDANG PENDIDIKAN						863.316.000,00							863.316.000,00	
1.	1.01.02	PROGRAM PENGELOLAAN PENDIDIKAN	-	-			-	863.316.000,00						-	863.316.000,00	
	1.01.02.2.04	Pengelolaan Pendidikan Nonformal/Kesetaraan	-	-			-	863.316.000,00			-	Meningkatkan Pemerataan Kualitas Sumber Daya Manusia yang unggul, sehat dan berdaya saing	-	-	863.316.000,00	SKB KECAMATAN BALIKPAPAN UTARA
	1.01.02.2.04.0017	Pengelolaan Dana BOP Sekolah Nonformal/Kesetaraan														
			<i>Jumlah Sekolah Nonformal/Kesetaraan yang Mengelola Dana BOP</i>				1 Satuan Pendidikan	863.316.000,00	Kota Balikpapan, Semua Kecamatan, Semua Kel/Desa	DANA TRANSFER UMUM-DANA ALOKASI UMUM	-	Meningkatkan Pemerataan Kualitas Sumber Daya Manusia yang unggul, sehat dan berdaya saing	-		863.316.000,00	SKB KECAMATAN BALIKPAPAN UTARA
SKB KECAMATAN BALIKPAPAN TENGAH								1.030.626.000,00							1.030.626.000,00	
	1	URUSAN PEMERINTAHAN WAJIB YANG BERKAITAN DENGAN PELAYANAN DASAR						1.030.626.000,00							1.030.626.000,00	
	1.01	URUSAN PEMERINTAHAN BIDANG PENDIDIKAN						1.030.626.000,00							1.030.626.000,00	

NO	KODE	URUSAN / BIDANG URUSAN / PROGRAM / KEGIATAN / SUB KEGIATAN	INDIKATOR PROGRAM / KEGIATAN / SUB KEGIATAN	TARGET AKHIR PERIODE RENSTRA OPD	REALISASI CAPAIAN RENJA OPD TAHUN 2022	PRAKIRAAN CAPAIAN TARGET RENJA OPD TAHUN 2023	CAPAIAN KINERJA DAN KERANGKA PENDANAAN						KELOMPOK SASARAN	PRAKIRAAN MAJU RENCANA TAHUN 2025		PERANGKAT DAERAH PENANGGUNG JAWAB	
							TARGET 2024	PAGU INDIKATIF (Rp)	LOKASI	SUMBER DANA	PRIORITAS			TARGET	PAGU INDIKATIF (Rp)		
											NASIONAL	DAERAH					
1	2	3	4	5	6	7	8	9	10	11	12	13	14	15	16	17	
1.	1.01.02	PROGRAM PENGELOLAAN PENDIDIKAN	-	-			-	1.030.626.000,00						-	1.030.626.000,00		
	1.01.02.2.04	Pengelolaan Pendidikan Nonformal/Kesetaraan	-	-			-	1.030.626.000,00			-	Meningkatkan Pemerataan Kualitas Sumber Daya Manusia yang unggul, sehat dan berdaya saing	-	-	1.030.626.000,00	SKB KECAMATAN BALIKPAPAN TENGAH	
	1.01.02.2.04.0017	Pengelolaan Dana BOP Sekolah Nonformal/Kesetaraan															
			<i>Jumlah Sekolah Nonformal/Kesetaraan yang Mengelola Dana BOP</i>				1 Satuan Pendidikan	1.030.626.000,00	Kota Balikpapan, Semua Kecamatan, Semua Kel/Desa	DANA TRANSFER UMUM-DANA ALOKASI UMUM	-	Meningkatkan Pemerataan Kualitas Sumber Daya Manusia yang unggul, sehat dan berdaya saing	-		1.030.626.000,00	SKB KECAMATAN BALIKPAPAN TENGAH	
		SKB KECAMATAN BALIKPAPAN TIMUR							917.054.000,00							917.054.000,00	
	1	URUSAN PEMERINTAHAN WAJIB YANG BERKAITAN DENGAN PELAYANAN DASAR						917.054.000,00							917.054.000,00		
	1.01	URUSAN PEMERINTAHAN BIDANG PENDIDIKAN						917.054.000,00							917.054.000,00		
1.	1.01.02	PROGRAM PENGELOLAAN PENDIDIKAN	-	-			-	917.054.000,00						-	917.054.000,00		
	1.01.02.2.04	Pengelolaan Pendidikan Nonformal/Kesetaraan	-	-			-	917.054.000,00			-	Meningkatkan Pemerataan Kualitas Sumber Daya Manusia yang unggul, sehat dan berdaya saing	-	-	917.054.000,00	SKB KECAMATAN BALIKPAPAN TIMUR	
	1.01.02.2.04.0017	Pengelolaan Dana BOP Sekolah Nonformal/Kesetaraan															

NO	KODE	URUSAN / BIDANG URUSAN / PROGRAM / KEGIATAN / SUB KEGIATAN	INDIKATOR PROGRAM / KEGIATAN / SUB KEGIATAN	TARGET AKHIR PERIODE RENSTRA OPD	REALISASI CAPAIAN RENJA OPD TAHUN 2022	PRAKIRAAN CAPAIAN TARGET RENJA OPD TAHUN 2023	CAPAIAN KINERJA DAN KERANGKA PENDANAAN						KELOMPOK SASARAN	PRAKIRAAN MAJU RENCANA TAHUN 2025		PERANGKAT DAERAH PENANGGUNG JAWAB
							TARGET 2024	PAGU INDIKATIF (Rp)	LOKASI	SUMBER DANA	PRIORITAS			TARGET	PAGU INDIKATIF (Rp)	
											NASIONAL	DAERAH				
1	2	3	4	5	6	7	8	9	10	11	12	13	14	15	16	17
			<i>Jumlah Sekolah Nonformal/Kesetaraan yang Mengelola Dana BOP</i>				1 Satuan Pendidikan	917.054.000,00	Kota Balikpapan, Semua Kecamatan, Semua Kel/Desa	DANA TRANSFER UMUM-DANA ALOKASI UMUM	-	Meningkatkan Pemerataan Kualitas Sumber Daya Manusia yang unggul, sehat dan berdaya saing	-		917.054.000,00	SKB KECAMATAN BALIKPAPAN TIMUR
SKB KECAMATAN BALIKPAPAN SELATAN								1.163.086.000,00							1.163.086.000,00	
	1	URUSAN PEMERINTAHAN WAJIB YANG BERKAITAN DENGAN PELAYANAN DASAR						1.163.086.000,00							1.163.086.000,00	
	1.01	URUSAN PEMERINTAHAN BIDANG PENDIDIKAN						1.163.086.000,00							1.163.086.000,00	
1.	1.01.02	PROGRAM PENGELOLAAN PENDIDIKAN	-	-			-	1.163.086.000,00						-	1.163.086.000,00	
	1.01.02.2.04	Pengelolaan Pendidikan Nonformal/Kesetaraan	-	-			-	1.163.086.000,00			-	Meningkatkan Pemerataan Kualitas Sumber Daya Manusia yang unggul, sehat dan berdaya saing	-	-	1.163.086.000,00	SKB KECAMATAN BALIKPAPAN SELATAN
	1.01.02.2.04.0017	Pengelolaan Dana BOP Sekolah Nonformal/Kesetaraan														
			<i>Jumlah Sekolah Nonformal/Kesetaraan yang Mengelola Dana BOP</i>				1 Satuan Pendidikan	1.163.086.000,00	Kota Balikpapan, Semua Kecamatan, Semua Kel/Desa	DANA TRANSFER UMUM-DANA ALOKASI UMUM	-	Meningkatkan Pemerataan Kualitas Sumber Daya Manusia yang unggul, sehat dan berdaya saing	-		1.163.086.000,00	SKB KECAMATAN BALIKPAPAN SELATAN
SKB KECAMATAN BALIKPAPAN BARAT								783.816.000,00							783.816.000,00	
	1	URUSAN PEMERINTAHAN WAJIB YANG BERKAITAN DENGAN PELAYANAN DASAR						783.816.000,00							783.816.000,00	
	1.01	URUSAN PEMERINTAHAN BIDANG PENDIDIKAN						783.816.000,00							783.816.000,00	

NO	KODE	URUSAN / BIDANG URUSAN / PROGRAM / KEGIATAN / SUB KEGIATAN	INDIKATOR PROGRAM / KEGIATAN / SUB KEGIATAN	TARGET AKHIR PERIODE RENSTRA OPD	REALISASI CAPAIAN RENJA OPD TAHUN 2022	PRAKIRAAN CAPAIAN TARGET RENJA OPD TAHUN 2023	CAPAIAN KINERJA DAN KERANGKA PENDANAAN						KELOMPOK SASARAN	PRAKIRAAN MAJU RENCANA TAHUN 2025		PERANGKAT DAERAH PENANGGUNG JAWAB	
							TARGET 2024	PAGU INDIKATIF (Rp)	LOKASI	SUMBER DANA	PRIORITAS			TARGET	PAGU INDIKATIF (Rp)		
											NASIONAL	DAERAH					
1	2	3	4	5	6	7	8	9	10	11	12	13	14	15	16	17	
1.	1.01.02	PROGRAM PENGELOLAAN PENDIDIKAN	-	-			-	783.816.000,00						-	783.816.000,00		
	1.01.02.2.04	Pengelolaan Pendidikan Nonformal/Kesetaraan	-	-			-	783.816.000,00			-	Meningkatkan Pemerataan Kualitas Sumber Daya Manusia yang unggul, sehat dan berdaya saing	-	-	783.816.000,00	SKB KECAMATAN BALIKPAPAN BARAT	
	1.01.02.2.04.0017	Pengelolaan Dana BOP Sekolah Nonformal/Kesetaraan															
			<i>Jumlah Sekolah Nonformal/Kesetaraan yang Mengelola Dana BOP</i>				1 Satuan Pendidikan	783.816.000,00	Kota Balikpapan, Semua Kecamatan, Semua Kel/Desa	DANA TRANSFER UMUM-DANA ALOKASI UMUM	-	Meningkatkan Pemerataan Kualitas Sumber Daya Manusia yang unggul, sehat dan berdaya saing	-		783.816.000,00	SKB KECAMATAN BALIKPAPAN BARAT	
		TK NEGERI PEMBINA BALIKPAPAN							189.172.000,00							189.172.000,00	
	1	URUSAN PEMERINTAHAN WAJIB YANG BERKAITAN DENGAN PELAYANAN DASAR						189.172.000,00							189.172.000,00		
	1.01	URUSAN PEMERINTAHAN BIDANG PENDIDIKAN						189.172.000,00							189.172.000,00		
1.	1.01.02	PROGRAM PENGELOLAAN PENDIDIKAN	-	-			-	189.172.000,00						-	189.172.000,00		
	1.01.02.2.03	Pengelolaan Pendidikan Anak Usia Dini (PAUD)	-	-			-	189.172.000,00			-	Meningkatkan Pemerataan Kualitas Sumber Daya Manusia yang unggul, sehat dan berdaya saing	-	-	189.172.000,00	TK NEGERI PEMBINA BALIKPAPAN	
	1.01.02.2.03.0018	Pengelolaan Dana BOP PAUD															

NO	KODE	URUSAN / BIDANG URUSAN / PROGRAM / KEGIATAN / SUB KEGIATAN	INDIKATOR PROGRAM / KEGIATAN / SUB KEGIATAN	TARGET AKHIR PERIODE RENSTRA OPD	REALISASI CAPAIAN RENJA OPD TAHUN 2022	PRAKIRAAN CAPAIAN TARGET RENJA OPD TAHUN 2023	CAPAIAN KINERJA DAN KERANGKA PENDANAAN						KELOMPOK SASARAN	PRAKIRAAN MAJU RENCANA TAHUN 2025		PERANGKAT DAERAH PENANGGUNG JAWAB
							TARGET 2024	PAGU INDIKATIF (Rp)	LOKASI	SUMBER DANA	PRIORITAS			TARGET	PAGU INDIKATIF (Rp)	
											NASIONAL	DAERAH				
1	2	3	4	5	6	7	8	9	10	11	12	13	14	15	16	17
			<i>Jumlah PAUD yang Mengelola Dana BOP</i>				1 Satuan Pendidikan	189.172.000,00	Kota Balikpapan, Semua Kecamatan, Semua Kel/Desa	DANA TRANSFER UMUM-DANA ALOKASI UMUM	-	Meningkatkan Pemerataan Kualitas Sumber Daya Manusia yang unggul, sehat dan berdaya saing	-		189.172.000,00	TK NEGERI PEMBINA BALIKPAPAN
		SDN 034 BALIKPAPAN UTARA						586.830.000,00							586.830.000,00	
	1	URUSAN PEMERINTAHAN WAJIB YANG BERKAITAN DENGAN PELAYANAN DASAR						586.830.000,00							586.830.000,00	
	1.01	URUSAN PEMERINTAHAN BIDANG PENDIDIKAN						586.830.000,00							586.830.000,00	
1.	1.01.02	PROGRAM PENGELOLAAN PENDIDIKAN	-	-			-	586.830.000,00						-	586.830.000,00	
	1.01.02.2.01	Pengelolaan Pendidikan Sekolah Dasar	-	-			-	586.830.000,00			-	Meningkatkan Pemerataan Kualitas Sumber Daya Manusia yang unggul, sehat dan berdaya saing	-	-	586.830.000,00	SDN 034 BALIKPAPAN UTARA
	1.01.02.2.01.0029	Pengelolaan Dana BOS Sekolah Dasar														
			<i>Jumlah Sekolah Dasar yang Mengelola Dana BOS</i>				1 Satuan Pendidikan	586.830.000,00	Kota Balikpapan, Semua Kecamatan, Semua Kel/Desa	DANA TRANSFER UMUM-DANA ALOKASI UMUM	-	Meningkatkan Pemerataan Kualitas Sumber Daya Manusia yang unggul, sehat dan berdaya saing	-		586.830.000,00	SDN 034 BALIKPAPAN UTARA
		SMPN 24 BALIKPAPAN						38.400.000,00							38.400.000,00	
	1	URUSAN PEMERINTAHAN WAJIB YANG BERKAITAN DENGAN PELAYANAN DASAR						38.400.000,00							38.400.000,00	
	1.01	URUSAN PEMERINTAHAN BIDANG PENDIDIKAN						38.400.000,00							38.400.000,00	

NO	KODE	URUSAN / BIDANG URUSAN / PROGRAM / KEGIATAN / SUB KEGIATAN	INDIKATOR PROGRAM / KEGIATAN / SUB KEGIATAN	TARGET AKHIR PERIODE RENSTRA OPD	REALISASI CAPAIAN RENJA OPD TAHUN 2022	PRAKIRAAN CAPAIAN TARGET RENJA OPD TAHUN 2023	CAPAIAN KINERJA DAN KERANGKA PENDANAAN						KELOMPOK SASARAN	PRAKIRAAN MAJU RENCANA TAHUN 2025		PERANGKAT DAERAH PENANGGUNG JAWAB	
							TARGET 2024	PAGU INDIKATIF (Rp)	LOKASI	SUMBER DANA	PRIORITAS			TARGET	PAGU INDIKATIF (Rp)		
											NASIONAL	DAERAH					
1	2	3	4	5	6	7	8	9	10	11	12	13	14	15	16	17	
1.	1.01.02	PROGRAM PENGELOLAAN PENDIDIKAN	-	-			-	38.400.000,00						-	38.400.000,00		
	1.01.02.2.02	Pengelolaan Pendidikan Sekolah Menengah Pertama	-	-			-	38.400.000,00			-	Meningkatkan Pemerataan Kualitas Sumber Daya Manusia yang unggul, sehat dan berdaya saing	-	-	38.400.000,00	SMPN 24 BALIKPAPAN	
	1.01.02.2.02.0042	Pengelolaan Dana BOS Sekolah Menengah Pertama															
			<i>Jumlah Sekolah Menengah pertama yang Mengelola Dana BOS</i>				1 Satuan Pendidikan	38.400.000,00	Kota Balikpapan, Semua Kecamatan, Semua Kel/Desa	DANA TRANSFER UMUM-DANA ALOKASI UMUM	-	Meningkatkan Pemerataan Kualitas Sumber Daya Manusia yang unggul, sehat dan berdaya saing	-		38.400.000,00	SMPN 24 BALIKPAPAN	
		SMPN 25 BALIKPAPAN							27.900.000,00							27.900.000,00	
	1	URUSAN PEMERINTAHAN WAJIB YANG BERKAITAN DENGAN PELAYANAN DASAR						27.900.000,00							27.900.000,00		
	1.01	URUSAN PEMERINTAHAN BIDANG PENDIDIKAN						27.900.000,00							27.900.000,00		
1.	1.01.02	PROGRAM PENGELOLAAN PENDIDIKAN	-	-			-	27.900.000,00						-	27.900.000,00		
	1.01.02.2.02	Pengelolaan Pendidikan Sekolah Menengah Pertama	-	-			-	27.900.000,00			-	Meningkatkan Pemerataan Kualitas Sumber Daya Manusia yang unggul, sehat dan berdaya saing	-	-	27.900.000,00	SMPN 25 BALIKPAPAN	
	1.01.02.2.02.0042	Pengelolaan Dana BOS Sekolah Menengah Pertama															

NO	KODE	URUSAN / BIDANG URUSAN / PROGRAM / KEGIATAN / SUB KEGIATAN	INDIKATOR PROGRAM / KEGIATAN / SUB KEGIATAN	TARGET AKHIR PERIODE RENSTRA OPD	REALISASI CAPAIAN RENJA OPD TAHUN 2022	PRAKIRAAN CAPAIAN TARGET RENJA OPD TAHUN 2023	CAPAIAN KINERJA DAN KERANGKA PENDANAAN						KELOMPOK SASARAN	PRAKIRAAN MAJU RENCANA TAHUN 2025		PERANGKAT DAERAH PENANGGUNG JAWAB
							TARGET 2024	PAGU INDIKATIF (Rp)	LOKASI	SUMBER DANA	PRIORITAS			TARGET	PAGU INDIKATIF (Rp)	
											NASIONAL	DAERAH				
1	2	3	4	5	6	7	8	9	10	11	12	13	14	15	16	17
			<i>Jumlah Sekolah Menengah pertama yang Mengelola Dana BOS</i>				1 Satuan Pendidikan	27.900.000,00	Kota Balikpapan, Semua Kecamatan, Semua Kel/Desa	DANA TRANSFER UMUM-DANA ALOKASI UMUM	-	Meningkatkan Pemerataan Kualitas Sumber Daya Manusia yang unggul, sehat dan berdaya saing	-		27.900.000,00	SMPN 25 BALIKPAPAN
DINAS KESEHATAN								329.110.749.400,00							375.427.633.939,00	
	1	URUSAN PEMERINTAHAN WAJIB YANG BERKAITAN DENGAN PELAYANAN DASAR						329.110.749.400,00							375.427.633.939,00	
	1.02	URUSAN PEMERINTAHAN BIDANG KESEHATAN						329.110.749.400,00							375.427.633.939,00	
1.	1.02.01	PROGRAM PENUNJANG URUSAN PEMERINTAHAN DAERAH KABUPATEN/KOTA	<i>Indeks Kepuasan Masyarakat (IKM) Internal Perangkat Daerah</i>	-			84,05 %	104.869.999.400,00						-	91.270.475.000,00	
	1.02.01.2.01	Perencanaan, Penganggaran, dan Evaluasi Kinerja Perangkat Daerah	<i>Nilai SAKIP DINAS KESEHATAN</i>	-			85.50 Nilai	30.000.000,00			-	Meningkatkan Pemerataan Kualitas Sumber Daya Manusia yang unggul, sehat dan berdaya saing	Masyarakat Kota Balikpapan	-	6.050.000,00	DINAS KESEHATAN
	1.02.01.2.01.0001	Penyusunan Dokumen Perencanaan Perangkat Daerah														
			<i>Jumlah Dokumen Perencanaan Perangkat Daerah</i>				1 Dokumen	30.000.000,00	Kota Balikpapan, Semua Kecamatan, Semua Kel/Desa	DANA TRANSFER UMUM-DANA ALOKASI UMUM	-	Meningkatkan Pemerataan Kualitas Sumber Daya Manusia yang unggul, sehat dan berdaya saing	Masyarakat Kota Balikpapan		6.050.000,00	DINAS KESEHATAN

NO	KODE	URUSAN / BIDANG URUSAN / PROGRAM / KEGIATAN / SUB KEGIATAN	INDIKATOR PROGRAM / KEGIATAN / SUB KEGIATAN	TARGET AKHIR PERIODE RENSTRA OPD	REALISASI CAPAIAN RENJA OPD TAHUN 2022	PRAKIRAAN CAPAIAN TARGET RENJA OPD TAHUN 2023	CAPAIAN KINERJA DAN KERANGKA PENDANAAN						KELOMPOK SASARAN	PRAKIRAAN MAJU RENCANA TAHUN 2025		PERANGKAT DAERAH PENANGGUNG JAWAB
							TARGET 2024	PAGU INDIKATIF (Rp)	LOKASI	SUMBER DANA	PRIORITAS			TARGET	PAGU INDIKATIF (Rp)	
											NASIONAL	DAERAH				
1	2	3	4	5	6	7	8	9	10	11	12	13	14	15	16	17
	1.02.01.2.02	Administrasi Keuangan Perangkat Daerah	<i>IKM Layanan Administrasi Keuangan Perangkat Daerah Jumlah Jenis Layanan Administrasi Keuangan Perangkat Daerah</i>	-			87.13 Nilai 7 Jenis	86.000.000.000,00			-	Meningkatk an Pemerat aan Kualitas Sumber Daya Manusia yang unggul, sehat dan berdaya saing	Masyarakat Kota Balikpapan	-	80.465.000.000,00	DINAS KESEHATAN
	1.02.01.2.02.0001	Penyediaan Gaji dan Tunjangan ASN														
			<i>Jumlah Orang yang Menerima Gaji dan Tunjangan ASN</i>				23702 Orang/bulan	86.000.000.000,00	Kota Balikpapan, Semua Kecamatan, Semua Kel/Desa	DANA TRANSFER UMUM-DANA ALOKASI UMUM	-	Meningkatk an Pemerat aan Kualitas Sumber Daya Manusia yang unggul, sehat dan berdaya saing	Masyarakat Kota Balikpapan		80.465.000.000,00	DINAS KESEHATAN
	1.02.01.2.06	Administrasi Umum Perangkat Daerah	<i>IKM Layanan Administrasi Umum Perangkat Daerah Jumlah Jenis layanan administrasi umum Perangkat Daerah</i>	-			84.05 Nilai 11 Jenis	2.645.000.000,00			-	Meningkatk an Pemerat aan Kualitas Sumber Daya Manusia yang unggul, sehat dan berdaya saing	Masyarakat Kota Balikpapan	-	2.335.425.000,00	DINAS KESEHATAN
	1.02.01.2.06.0001	Penyediaan Komponen Instalasi Listrik/Penerangan Bangunan Kantor														
			<i>Jumlah Paket Komponen Instalasi Listrik/Penerangan Bangunan Kantor yang Disediakan</i>				5 Paket	10.000.000,00	Kota Balikpapan, Semua Kecamatan, Semua Kel/Desa	DANA TRANSFER UMUM-DANA ALOKASI UMUM	-	Meningkatk an Pemerat aan Kualitas Sumber Daya Manusia yang unggul, sehat dan berdaya saing	Masyarakat Kota Balikpapan		4.400.000,00	DINAS KESEHATAN
	1.02.01.2.06.0002	Penyediaan Peralatan dan Perlengkapan Kantor														

NO	KODE	URUSAN / BIDANG URUSAN / PROGRAM / KEGIATAN / SUB KEGIATAN	INDIKATOR PROGRAM / KEGIATAN / SUB KEGIATAN	TARGET AKHIR PERIODE RENSTRA OPD	REALISASI CAPAIAN RENJA OPD TAHUN 2022	PRAKIRAAN CAPAIAN TARGET RENJA OPD TAHUN 2023	CAPAIAN KINERJA DAN KERANGKA PENDANAAN						KELOMPOK SASARAN	PRAKIRAAN MAJU RENCANA TAHUN 2025		PERANGKAT DAERAH PENANGGUNG JAWAB
							TARGET 2024	PAGU INDIKATIF (Rp)	LOKASI	SUMBER DANA	PRIORITAS			TARGET	PAGU INDIKATIF (Rp)	
											NASIONAL	DAERAH				
1	2	3	4	5	6	7	8	9	10	11	12	13	14	15	16	17
			<i>Jumlah Paket Peralatan dan Perlengkapan Kantor yang Disediakan</i>				15 Paket	320.000.000,00	Kota Balikpapan, Semua Kecamatan, Semua Kel/Desa	DANA TRANSFER UMUM-DANA ALOKASI UMUM	-	Meningkatkan Pemerataan Kualitas Sumber Daya Manusia yang unggul, sehat dan berdaya saing	Masyarakat Kota Balikpapan		270.000.000,00	DINAS KESEHATAN
	1.02.01.2.06.0003	Penyediaan Peralatan Rumah Tangga														
			<i>Jumlah Paket Peralatan Rumah Tangga yang Disediakan</i>				5 Paket	15.000.000,00	Kota Balikpapan, Semua Kecamatan, Semua Kel/Desa	DANA TRANSFER UMUM-DANA ALOKASI UMUM	-	Meningkatkan Pemerataan Kualitas Sumber Daya Manusia yang unggul, sehat dan berdaya saing	Masyarakat Kota Balikpapan		18.000.000,00	DINAS KESEHATAN
	1.02.01.2.06.0004	Penyediaan Bahan Logistik Kantor														
			<i>Jumlah Paket Bahan Logistik Kantor yang Disediakan</i>				4 Paket	600.000.000,00	Kota Balikpapan, Semua Kecamatan, Semua Kel/Desa	DANA TRANSFER UMUM-DANA ALOKASI UMUM	-	Meningkatkan Pemerataan Kualitas Sumber Daya Manusia yang unggul, sehat dan berdaya saing	Masyarakat Kota Balikpapan		900.000.000,00	DINAS KESEHATAN
	1.02.01.2.06.0005	Penyediaan Barang Cetak dan Penggandaan														
			<i>Jumlah Paket Barang Cetak dan Penggandaan yang Disediakan</i>				9 Paket	350.000.000,00	Kota Balikpapan, Semua Kecamatan, Semua Kel/Desa	DANA TRANSFER UMUM-DANA ALOKASI UMUM	-	Meningkatkan Pemerataan Kualitas Sumber Daya Manusia yang unggul, sehat dan berdaya saing	Masyarakat Kota Balikpapan		450.000.000,00	DINAS KESEHATAN
	1.02.01.2.06.0006	Penyediaan Bahan Bacaan dan Peraturan Perundang-undangan														

NO	KODE	URUSAN / BIDANG URUSAN / PROGRAM / KEGIATAN / SUB KEGIATAN	INDIKATOR PROGRAM / KEGIATAN / SUB KEGIATAN	TARGET AKHIR PERIODE RENSTRA OPD	REALISASI CAPAIAN RENJA OPD TAHUN 2022	PRAKIRAAN CAPAIAN TARGET RENJA OPD TAHUN 2023	CAPAIAN KINERJA DAN KERANGKA PENDANAAN						KELOMPOK SASARAN	PRAKIRAAN MAJU RENCANA TAHUN 2025		PERANGKAT DAERAH PENANGGUNG JAWAB
							TARGET 2024	PAGU INDIKATIF (Rp)	LOKASI	SUMBER DANA	PRIORITAS			TARGET	PAGU INDIKATIF (Rp)	
											NASIONAL	DAERAH				
1	2	3	4	5	6	7	8	9	10	11	12	13	14	15	16	17
			<i>Jumlah Dokumen Bahan Bacaan dan Peraturan Perundang-Undangan yang Disediakan</i>				1 Dokumen	35.000.000,00	Kota Balikpapan, Semua Kecamatan, Semua Kel/Desa	DANA TRANSFER UMUM-DANA ALOKASI UMUM	-	Meningkatk an Pemerat aan Kualitas Sumber Daya Manusia yang unggul, sehat dan berdaya saing	Masyarakat Kota Balikpapan		45.000.000,00	DINAS KESEHATAN
	1.02.01.2.06.0008	Fasilitasi Kunjungan Tamu														
			<i>Jumlah Laporan Fasilitasi Kunjungan Tamu</i>				1 Laporan	50.000.000,00	Kota Balikpapan, Semua Kecamatan, Semua Kel/Desa	DANA TRANSFER UMUM-DANA ALOKASI UMUM	-	Meningkatk an Pemerat aan Kualitas Sumber Daya Manusia yang unggul, sehat dan berdaya saing	Masyarakat Kota Balikpapan		45.000.000,00	DINAS KESEHATAN
	1.02.01.2.06.0009	Penyelenggaraan Rapat Koordinasi dan Konsultasi SKPD														
			<i>Jumlah Laporan Penyelenggaraan Rapat Koordinasi dan Konsultasi SKPD</i>				1 Laporan	1.250.000.000,00	Kota Balikpapan, Semua Kecamatan, Semua Kel/Desa	DANA TRANSFER UMUM-DANA ALOKASI UMUM	-	Meningkatk an Pemerat aan Kualitas Sumber Daya Manusia yang unggul, sehat dan berdaya saing	Masyarakat Kota Balikpapan		600.000.000,00	DINAS KESEHATAN
	1.02.01.2.06.0010	Penatausahaan Arsip Dinamis pada SKPD														
			<i>Jumlah Dokumen Penatausahaan Arsip Dinamis pada SKPD</i>				1 Dokumen	15.000.000,00	Kota Balikpapan, Semua Kecamatan, Semua Kel/Desa	DANA TRANSFER UMUM-DANA ALOKASI UMUM	-	Meningkatk an Pemerat aan Kualitas Sumber Daya Manusia yang unggul, sehat dan berdaya saing	Masyarakat Kota Balikpapan		3.025.000,00	DINAS KESEHATAN

NO	KODE	URUSAN / BIDANG URUSAN / PROGRAM / KEGIATAN / SUB KEGIATAN	INDIKATOR PROGRAM / KEGIATAN / SUB KEGIATAN	TARGET AKHIR PERIODE RENSTRA OPD	REALISASI CAPAIAN RENJA OPD TAHUN 2022	PRAKIRAAN CAPAIAN TARGET RENJA OPD TAHUN 2023	CAPAIAN KINERJA DAN KERANGKA PENDANAAN						KELOMPOK SASARAN	PRAKIRAAN MAJU RENCANA TAHUN 2025		PERANGKAT DAERAH PENANGGUNG JAWAB
							TARGET 2024	PAGU INDIKATIF (Rp)	LOKASI	SUMBER DANA	PRIORITAS			TARGET	PAGU INDIKATIF (Rp)	
											NASIONAL	DAERAH				
1	2	3	4	5	6	7	8	9	10	11	12	13	14	15	16	17
	1.02.01.2.07	Pengadaan Barang Milik Daerah Penunjang Urusan Pemerintah Daerah	Jumlah jenis layanan pengadaan BMD Nilai IKM Layanan Pengadaan Barang Milik Daerah Penunjang Urusan Pemerintah Daerah	-			6 Jenis 81.63 Nilai	7.895.000.000,00			-	Meningkatkan Pemerataan Kualitas Sumber Daya Manusia yang unggul, sehat dan berdaya saing	Masyarakat Kota Balikpapan	-	3.480.000.000,00	DINAS KESEHATAN
	1.02.01.2.07.0001	Pengadaan Kendaraan Perorangan Dinas atau Kendaraan Dinas Jabatan														
			Jumlah Unit Kendaraan Perorangan Dinas atau Kendaraan Dinas Jabatan yang Disediakan				6 Unit	602.000.000,00	Kota Balikpapan, Semua Kecamatan, Semua Kel/Desa	DANA TRANSFER UMUM-DANA ALOKASI UMUM	-	Meningkatkan Pemerataan Kualitas Sumber Daya Manusia yang unggul, sehat dan berdaya saing	Masyarakat Kota Balikpapan		1.000.000.000,00	DINAS KESEHATAN
	1.02.01.2.07.0002	Pengadaan Kendaraan Dinas Operasional atau Lapangan														
			Jumlah Unit Kendaraan Dinas Operasional atau Lapangan yang Disediakan				7 Unit	256.700.000,00	Kota Balikpapan, Semua Kecamatan, Semua Kel/Desa	DANA TRANSFER UMUM-DANA ALOKASI UMUM	-	Meningkatkan Pemerataan Kualitas Sumber Daya Manusia yang unggul, sehat dan berdaya saing	Masyarakat Kota Balikpapan		650.000.000,00	DINAS KESEHATAN
	1.02.01.2.07.0005	Pengadaan Mebel														
			Jumlah Paket Mebel yang Disediakan				5 Unit	1.000.000.000,00	Kota Balikpapan, Semua Kecamatan, Semua Kel/Desa	DANA TRANSFER UMUM-DANA ALOKASI UMUM	-	Meningkatkan Pemerataan Kualitas Sumber Daya Manusia yang unggul, sehat dan berdaya saing	Masyarakat Kota Balikpapan		1.000.000.000,00	DINAS KESEHATAN
	1.02.01.2.07.0006	Pengadaan Peralatan dan Mesin Lainnya														

NO	KODE	URUSAN / BIDANG URUSAN / PROGRAM / KEGIATAN / SUB KEGIATAN	INDIKATOR PROGRAM / KEGIATAN / SUB KEGIATAN	TARGET AKHIR PERIODE RENSTRA OPD	REALISASI CAPAIAN RENJA OPD TAHUN 2022	PRAKIRAAN CAPAIAN TARGET RENJA OPD TAHUN 2023	CAPAIAN KINERJA DAN KERANGKA PENDANAAN						KELOMPOK SASARAN	PRAKIRAAN MAJU RENCANA TAHUN 2025		PERANGKAT DAERAH PENANGGUNG JAWAB
							TARGET 2024	PAGU INDIKATIF (Rp)	LOKASI	SUMBER DANA	PRIORITAS			TARGET	PAGU INDIKATIF (Rp)	
											NASIONAL	DAERAH				
1	2	3	4	5	6	7	8	9	10	11	12	13	14	15	16	17
			<i>Jumlah Unit Peralatan dan Mesin Lainnya yang Disediakan</i>				10 Unit	576.300.000,00	Kota Balikpapan, Semua Kecamatan, Semua Kel/Desa	DANA TRANSFER UMUM-DANA ALOKASI UMUM	-	Meningkatkan Pemerataan Kualitas Sumber Daya Manusia yang unggul, sehat dan berdaya saing	Masyarakat Kota Balikpapan		500.000.000,00	DINAS KESEHATAN
	1.02.01.2.07.0010	Pengadaan Sarana dan Prasarana Gedung Kantor atau Bangunan Lainnya														
			<i>Jumlah Unit Sarana dan Prasarana Gedung Kantor atau Bangunan Lainnya yang Disediakan</i>				1 Unit	5.460.000.000,00	Kota Balikpapan, Semua Kecamatan, Semua Kel/Desa	DANA TRANSFER UMUM-DANA ALOKASI UMUM	-	Meningkatkan Pemerataan Kualitas Sumber Daya Manusia yang unggul, sehat dan berdaya saing	Masyarakat Kota Balikpapan		330.000.000,00	DINAS KESEHATAN
	1.02.01.2.08	Penyediaan Jasa Penunjang Urusan Pemerintahan Daerah	<i>IKM Layanan Penyediaan Jasa Penunjang Urusan Pemerintahan Daerah Jumlah jenis layanan jasa penunjang</i>	-			86.69 Nilai 3 Jenis	1.999.999.400,00			-	Meningkatkan Pemerataan Kualitas Sumber Daya Manusia yang unggul, sehat dan berdaya saing	Masyarakat Kota Balikpapan	-	1.870.000.000,00	DINAS KESEHATAN
	1.02.01.2.08.0002	Penyediaan Jasa Komunikasi, Sumber Daya Air dan Listrik														
			<i>Jumlah Laporan Penyediaan Jasa Komunikasi, Sumber Daya Air dan Listrik yang Disediakan</i>				12 Laporan	749.999.400,00	Kota Balikpapan, Semua Kecamatan, Semua Kel/Desa	DANA TRANSFER UMUM-DANA ALOKASI UMUM	-	Meningkatkan Pemerataan Kualitas Sumber Daya Manusia yang unggul, sehat dan berdaya saing	Masyarakat Kota Balikpapan		880.000.000,00	DINAS KESEHATAN
	1.02.01.2.08.0004	Penyediaan Jasa Pelayanan Umum Kantor														

NO	KODE	URUSAN / BIDANG URUSAN / PROGRAM / KEGIATAN / SUB KEGIATAN	INDIKATOR PROGRAM / KEGIATAN / SUB KEGIATAN	TARGET AKHIR PERIODE RENSTRA OPD	REALISASI CAPAIAN RENJA OPD TAHUN 2022	PRAKIRAAN CAPAIAN TARGET RENJA OPD TAHUN 2023	CAPAIAN KINERJA DAN KERANGKA PENDANAAN						KELOMPOK SASARAN	PRAKIRAAN MAJU RENCANA TAHUN 2025		PERANGKAT DAERAH PENANGGUNG JAWAB
							TARGET 2024	PAGU INDIKATIF (Rp)	LOKASI	SUMBER DANA	PRIORITAS			TARGET	PAGU INDIKATIF (Rp)	
											NASIONAL	DAERAH				
1	2	3	4	5	6	7	8	9	10	11	12	13	14	15	16	17
			<i>Jumlah Laporan Penyediaan Jasa Pelayanan Umum Kantor yang Disediakan</i>				3 Laporan	1.250.000.000,00	Kota Balikpapan, Semua Kecamatan, Semua Kel/Desa	DANA TRANSFER UMUM-DANA ALOKASI UMUM	-	Meningkatk an Pemerat aan Kualitas Sumber Daya Manusia yang unggul, sehat dan berdaya saing	Masyarakat Kota Balikpapan		990.000.000,00	DINAS KESEHATAN
	1.02.01.2.09	Pemeliharaan Barang Milik Daerah Penunjang Urusan Pemerintahan Daerah	<i>IKM Layanan Pemeliharaan Barang Milik Daerah Penunjang Urusan Pemerintahan Daerah Jumlah jenis layanan pemeliharaan BMD</i>	-			82.18 Nilai 6 Jenis	6.300.000.000,00			-	Meningkatk an Pemerat aan Kualitas Sumber Daya Manusia yang unggul, sehat dan berdaya saing	Masyarakat Kota Balikpapan	-	3.114.000.000,00	DINAS KESEHATAN
	1.02.01.2.09.0001	Penyediaan Jasa Pemeliharaan, Biaya Pemeliharaan, dan Pajak Kendaraan Perorangan Dinas atau Kendaraan Dinas Jabatan														
			<i>Jumlah Kendaraan Perorangan Dinas atau Kendaraan Dinas Jabatan yang Dipelihara dan dibayarkan Pajaknya</i>				6 Unit	100.000.000,00	Kota Balikpapan, Semua Kecamatan, Semua Kel/Desa	DANA TRANSFER UMUM-DANA ALOKASI UMUM	-	Meningkatk an Pemerat aan Kualitas Sumber Daya Manusia yang unggul, sehat dan berdaya saing	Masyarakat Kota Balikpapan		200.000.000,00	DINAS KESEHATAN
	1.02.01.2.09.0002	Penyediaan Jasa Pemeliharaan, Biaya Pemeliharaan, Pajak dan Perizinan Kendaraan Dinas Operasional atau Lapangan														
			<i>Jumlah Kendaraan Dinas Operasional atau Lapangan yang Dipelihara dan dibayarkan Pajak dan Perizinannya</i>				170 Unit	2.700.000.000,00	Kota Balikpapan, Semua Kecamatan, Semua Kel/Desa	DANA TRANSFER UMUM-DANA ALOKASI UMUM	-	Meningkatk an Pemerat aan Kualitas Sumber Daya Manusia yang unggul, sehat dan berdaya saing	Masyarakat Kota Balikpapan		2.200.000.000,00	DINAS KESEHATAN
	1.02.01.2.09.0006	Pemeliharaan Peralatan dan Mesin Lainnya														

NO	KODE	URUSAN / BIDANG URUSAN / PROGRAM / KEGIATAN / SUB KEGIATAN	INDIKATOR PROGRAM / KEGIATAN / SUB KEGIATAN	TARGET AKHIR PERIODE RENSTRA OPD	REALISASI CAPAIAN RENJA OPD TAHUN 2022	PRAKIRAAN CAPAIAN TARGET RENJA OPD TAHUN 2023	CAPAIAN KINERJA DAN KERANGKA PENDANAAN						KELOMPOK SASARAN	PRAKIRAAN MAJU RENCANA TAHUN 2025		PERANGKAT DAERAH PENANGGUNG JAWAB
							TARGET 2024	PAGU INDIKATIF (Rp)	LOKASI	SUMBER DANA	PRIORITAS			TARGET	PAGU INDIKATIF (Rp)	
											NASIONAL	DAERAH				
1	2	3	4	5	6	7	8	9	10	11	12	13	14	15	16	17
			<i>Jumlah Peralatan dan Mesin Lainnya yang Dipelihara</i>				5 Unit	200.000.000,00	Kota Balikpapan, Semua Kecamatan, Semua Kel/Desa	DANA TRANSFER UMUM-DANA ALOKASI UMUM	-	Meningkatkan Pemerataan Kualitas Sumber Daya Manusia yang unggul, sehat dan berdaya saing	Masyarakat Kota Balikpapan		182.000.000,00	DINAS KESEHATAN
	1.02.01.2.09.0009	Pemeliharaan/Rehabilitasi Gedung Kantor dan Bangunan Lainnya														
			<i>Jumlah Gedung Kantor dan Bangunan Lainnya yang Dipelihara/Direhabilitasi</i>				1 Unit	2.250.000.000,00	Kota Balikpapan, Semua Kecamatan, Semua Kel/Desa	DANA TRANSFER UMUM-DANA ALOKASI UMUM	-	Meningkatkan Pemerataan Kualitas Sumber Daya Manusia yang unggul, sehat dan berdaya saing	Masyarakat Kota Balikpapan		182.000.000,00	DINAS KESEHATAN
	1.02.01.2.09.0010	Pemeliharaan/Rehabilitasi Sarana dan Prasarana Gedung Kantor atau Bangunan Lainnya														
			<i>Jumlah Sarana dan Prasarana Gedung Kantor atau Bangunan Lainnya yang Dipelihara/Direhabilitasi</i>				4 Unit	1.050.000.000,00	Kota Balikpapan, Semua Kecamatan, Semua Kel/Desa	DANA TRANSFER UMUM-DANA ALOKASI UMUM	-	Meningkatkan Pemerataan Kualitas Sumber Daya Manusia yang unggul, sehat dan berdaya saing	Masyarakat Kota Balikpapan		350.000.000,00	DINAS KESEHATAN
2.	1.02.02	PROGRAM PEMENUHAN UPAYA KESEHATAN PERORANGAN DAN UPAYA KESEHATAN MASYARAKAT	<i>Indeks Kepuasan Masyarakat</i>	-			82 Nilai	217.395.000.000,00						-	271.000.008.939,00	
	1.02.02.2.01	Penyediaan Fasilitas Pelayanan Kesehatan untuk UKM dan UKP Kewenangan Daerah Kabupaten/Kota	<i>Presentase Fasilitas kesehatan milik pemerintah kota sesuai standar Kementerian kesehatan Presentase Saprasmenuhi Standar Kesehatan</i>	-			100 % 65 %	97.270.000.000,00			-	Meningkatkan Pemerataan Kualitas Sumber Daya Manusia yang unggul, sehat dan berdaya saing	Masyarakat Kota Balikpapan	-	132.588.458.939,00	DINAS KESEHATAN
	1.02.02.2.01.0001	Pembangunan Rumah Sakit beserta Sarana dan Prasarana Pendukungnya														

NO	KODE	URUSAN / BIDANG URUSAN / PROGRAM / KEGIATAN / SUB KEGIATAN	INDIKATOR PROGRAM / KEGIATAN / SUB KEGIATAN	TARGET AKHIR PERIODE RENSTRA OPD	REALISASI CAPAIAN RENJA OPD TAHUN 2022	PRAKIRAAN CAPAIAN TARGET RENJA OPD TAHUN 2023	CAPAIAN KINERJA DAN KERANGKA PENDANAAN						KELOMPOK SASARAN	PRAKIRAAN MAJU RENCANA TAHUN 2025		PERANGKAT DAERAH PENANGGUNG JAWAB
							TARGET 2024	PAGU INDIKATIF (Rp)	LOKASI	SUMBER DANA	PRIORITAS			TARGET	PAGU INDIKATIF (Rp)	
											NASIONAL	DAERAH				
1	2	3	4	5	6	7	8	9	10	11	12	13	14	15	16	17
			<i>Jumlah Rumah Sakit Baru yang Memenuhi Rasio Tempat Tidur Terhadap Jumlah Penduduk Minimal 1:1000</i>				1 Unit	70.000.000.000,00	Kota Balikpapan, Semua Kecamatan, Semua Kel/Desa	DANA TRANSFER UMUM-DANA ALOKASI UMUM	-	Meningkatkan Pemerataan Kualitas Sumber Daya Manusia yang unggul, sehat dan berdaya saing	Masyarakat Kota Balikpapan		80.331.350.000,00	DINAS KESEHATAN
	1.02.02.2.01.0002	Pembangunan Puskesmas														
			<i>Jumlah Pusat Kesehatan Masyarakat (Puskesmas) yang Dibangun</i>				1 Unit	13.220.000.000,00	Kota Balikpapan, Semua Kecamatan, Semua Kel/Desa	DANA TRANSFER UMUM-DANA ALOKASI UMUM	-	Meningkatkan Pemerataan Kualitas Sumber Daya Manusia yang unggul, sehat dan berdaya saing	Masyarakat Kota Balikpapan		26.000.000.000,00	DINAS KESEHATAN
	1.02.02.2.01.0009	Rehabilitasi dan Pemeliharaan Puskesmas														
			<i>Jumlah Sarana, Prasarana dan Alat Kesehatan yang Telah Dilakukan Rehabilitasi dan Pemeliharaan Oleh Puskesmas</i>				5 Unit	2.000.000.000,00	Kota Balikpapan, Semua Kecamatan, Semua Kel/Desa	DANA TRANSFER UMUM-DANA ALOKASI UMUM	-	Meningkatkan Pemerataan Kualitas Sumber Daya Manusia yang unggul, sehat dan berdaya saing	Masyarakat Kota Balikpapan		3.000.000.000,00	DINAS KESEHATAN
	1.02.02.2.01.0011	Rehabilitasi dan Pemeliharaan Rumah Dinas Tenaga Kesehatan														
			<i>Jumlah Sarana dan Prasarana Rumah Dinas Tenaga Kesehatan yang Telah Dilakukan Rehabilitasi dan Pemeliharaan</i>				6 Unit	2.250.000.000,00	Kota Balikpapan, Semua Kecamatan, Semua Kel/Desa	DANA TRANSFER UMUM-DANA ALOKASI UMUM	-	Meningkatkan Pemerataan Kualitas Sumber Daya Manusia yang unggul, sehat dan berdaya saing	Masyarakat Kota Balikpapan		2.000.000.000,00	DINAS KESEHATAN
	1.02.02.2.01.0014	Pengadaan Alat Kesehatan/Alat Penunjang Medik Fasilitas Pelayanan Kesehatan														

NO	KODE	URUSAN / BIDANG URUSAN / PROGRAM / KEGIATAN / SUB KEGIATAN	INDIKATOR PROGRAM / KEGIATAN / SUB KEGIATAN	TARGET AKHIR PERIODE RENSTRA OPD	REALISASI CAPAIAN RENJA OPD TAHUN 2022	PRAKIRAAN CAPAIAN TARGET RENJA OPD TAHUN 2023	CAPAIAN KINERJA DAN KERANGKA PENDANAAN					KELOMPOK SASARAN	PRAKIRAAN MAJU RENCANA TAHUN 2025		PERANGKAT DAERAH PENANGGUNG JAWAB	
							TARGET 2024	PAGU INDIKATIF (Rp)	LOKASI	SUMBER DANA	PRIORITAS		TARGET	PAGU INDIKATIF (Rp)		
											NASIONAL					DAERAH
1	2	3	4	5	6	7	8	9	10	11	12	13	14	15	16	17
			<i>Jumlah Alat Kesehatan/Alat Penunjang Medik Fasilitas Pelayanan Kesehatan yang Disediakan</i>				27 Unit	3.000.000.000,00	Kota Balikpapan, Semua Kecamatan, Semua Kel/Desa	DANA TRANSFER UMUM-DANA ALOKASI UMUM	-	Meningkatkan Pemerataan Kualitas Sumber Daya Manusia yang unggul, sehat dan berdaya saing	Masyarakat Kota Balikpapan		10.000.000.000,00	DINAS KESEHATAN
	1.02.02.2.01.0015	Pengadaan dan Pemeliharaan Alat Kalibrasi														
			<i>Jumlah Penyediaan dan Pemeliharaan Alat Uji dan Kalibrasi Pada Unit Pemeliharaan Fasilitas Kesehatan Regional/Regional Maintenance Center</i>				2 Unit	100.000.000,00	Kota Balikpapan, Semua Kecamatan, Semua Kel/Desa	DANA TRANSFER UMUM-DANA ALOKASI UMUM	-	Meningkatkan Pemerataan Kualitas Sumber Daya Manusia yang unggul, sehat dan berdaya saing	Masyarakat Kota Balikpapan		350.000.000,00	DINAS KESEHATAN
	1.02.02.2.01.0020	Pemeliharaan Rutin dan Berkala Alat Kesehatan/Alat Penunjang Medik Fasilitas Pelayanan Kesehatan														
			<i>Jumlah Alat Kesehatan/Alat Penunjang Medik Fasilitas Layanan Kesehatan yang Terpelihara Sesuai Standar</i>				10 Unit	700.000.000,00	Kota Balikpapan, Semua Kecamatan, Semua Kel/Desa	DANA TRANSFER UMUM-DANA ALOKASI UMUM	-	Meningkatkan Pemerataan Kualitas Sumber Daya Manusia yang unggul, sehat dan berdaya saing	Masyarakat Kota Balikpapan		300.000.000,00	DINAS KESEHATAN
	1.02.02.2.01.0023	Pengadaan Obat, Bahan Habis Pakai, Bahan Medis Habis Pakai,, Vaksin, Makanan dan Minuman di Fasilitas Kesehatan														

NO	KODE	URUSAN / BIDANG URUSAN / PROGRAM / KEGIATAN / SUB KEGIATAN	INDIKATOR PROGRAM / KEGIATAN / SUB KEGIATAN	TARGET AKHIR PERIODE RENSTRA OPD	REALISASI CAPAIAN RENJA OPD TAHUN 2022	PRAKIRAAN CAPAIAN TARGET RENJA OPD TAHUN 2023	CAPAIAN KINERJA DAN KERANGKA PENDANAAN						KELOMPOK SASARAN	PRAKIRAAN MAJU RENCANA TAHUN 2025		PERANGKAT DAERAH PENANGGUNG JAWAB
							TARGET 2024	PAGU INDIKATIF (Rp)	LOKASI	SUMBER DANA	PRIORITAS			TARGET	PAGU INDIKATIF (Rp)	
											NASIONAL	DAERAH				
1	2	3	4	5	6	7	8	9	10	11	12	13	14	15	16	17
			<i>Jumlah Obat, Bahan Habis Pakai, Bahan Medis Habis Pakai, Vaksin, Makanan dan Minuman di Fasilitas Kesehatan yang disediakan</i>				6 Paket	6.000.000.000,00	Kota Balikpapan, Semua Kecamatan, Semua Kel/Desa	DANA TRANSFER UMUM-DANA ALOKASI UMUM	-	2. Peningkatan derajat kesehatan masyarakat dengan mengoptimalkan pelayanan rumah sakit dan fasilitas layanan kesehatan lainnya Meningkatkan Pemerataan Kualitas Sumber Daya Manusia yang unggul, sehat dan berdaya saing	Masyarakat Kota Balikpapan		10.607.108.939,00	DINAS KESEHATAN
	1.02.02.2.02	Penyediaan Layanan Kesehatan untuk UKM dan UKP Rujukan Tingkat Daerah Kabupaten/Kota	<i>Persentase Unit Pelayanan yang Menerapkan Standar Pelayanan</i>	-			100 %	117.575.000.000,00			-	Meningkatkan Pemerataan Kualitas Sumber Daya Manusia yang unggul, sehat dan berdaya saing	Masyarakat Kota Balikpapan	-	137.445.000.000,00	DINAS KESEHATAN
	1.02.02.2.02.0001	Pengelolaan Pelayanan Kesehatan Ibu Hamil														
			<i>Jumlah Ibu Hamil yang Mendapatkan Pelayanan Kesehatan Sesuai Standar</i>				10904 Orang	500.000.000,00	Kota Balikpapan, Semua Kecamatan, Semua Kel/Desa	DANA TRANSFER UMUM-DANA ALOKASI UMUM	-	Meningkatkan Pemerataan Kualitas Sumber Daya Manusia yang unggul, sehat dan berdaya saing	Masyarakat Kota Balikpapan		495.000.000,00	DINAS KESEHATAN
	1.02.02.2.02.0002	Pengelolaan Pelayanan Kesehatan Ibu Bersalin														

NO	KODE	URUSAN / BIDANG URUSAN / PROGRAM / KEGIATAN / SUB KEGIATAN	INDIKATOR PROGRAM / KEGIATAN / SUB KEGIATAN	TARGET AKHIR PERIODE RENSTRA OPD	REALISASI CAPAIAN RENJA OPD TAHUN 2022	PRAKIRAAN CAPAIAN TARGET RENJA OPD TAHUN 2023	CAPAIAN KINERJA DAN KERANGKA PENDANAAN						KELOMPOK SASARAN	PRAKIRAAN MAJU RENCANA TAHUN 2025		PERANGKAT DAERAH PENANGGUNG JAWAB
							TARGET 2024	PAGU INDIKATIF (Rp)	LOKASI	SUMBER DANA	PRIORITAS			TARGET	PAGU INDIKATIF (Rp)	
											NASIONAL	DAERAH				
1	2	3	4	5	6	7	8	9	10	11	12	13	14	15	16	17
			<i>Jumlah Ibu Bersalin yang Mendapatkan Pelayanan Kesehatan Sesuai Standar</i>				10409 Orang	300.000.000,00	Kota Balikpapan, Semua Kecamatan, Semua Kel/Desa	DANA TRANSFER UMUM-DANA ALOKASI UMUM	-	Meningkatkan Pemerataan Kualitas Sumber Daya Manusia yang unggul, sehat dan berdaya saing	Masyarakat Kota Balikpapan		440.000.000,00	DINAS KESEHATAN
	1.02.02.2.02.0003	Pengelolaan Pelayanan Kesehatan Bayi Baru Lahir														
			<i>Jumlah Bayi Baru Lahir yang Mendapatkan Pelayanan Kesehatan Sesuai Standar</i>				9913 Orang	400.000.000,00	Kota Balikpapan, Semua Kecamatan, Semua Kel/Desa	DANA TRANSFER UMUM-DANA ALOKASI UMUM	-	Meningkatkan Pemerataan Kualitas Sumber Daya Manusia yang unggul, sehat dan berdaya saing	Masyarakat Kota Balikpapan		440.000.000,00	DINAS KESEHATAN
	1.02.02.2.02.0004	Pengelolaan Pelayanan Kesehatan Balita														
			<i>Jumlah Balita yang Mendapatkan Pelayanan Kesehatan Sesuai Standar</i>				48775 Orang	400.000.000,00	Kota Balikpapan, Semua Kecamatan, Semua Kel/Desa	DANA TRANSFER UMUM-DANA ALOKASI UMUM	-	Meningkatkan Pemerataan Kualitas Sumber Daya Manusia yang unggul, sehat dan berdaya saing	Masyarakat Kota Balikpapan		495.000.000,00	DINAS KESEHATAN
	1.02.02.2.02.0005	Pengelolaan Pelayanan Kesehatan pada Usia Pendidikan Dasar														
			<i>Jumlah Anak Usia Pendidikan Dasar yang Mendapatkan Pelayanan Kesehatan Sesuai Standar</i>				84246 Orang	300.000.000,00	Kota Balikpapan, Semua Kecamatan, Semua Kel/Desa	DANA TRANSFER UMUM-DANA ALOKASI UMUM	-	Meningkatkan Pemerataan Kualitas Sumber Daya Manusia yang unggul, sehat dan berdaya saing	Masyarakat Kota Balikpapan		275.000.000,00	DINAS KESEHATAN
	1.02.02.2.02.0006	Pengelolaan Pelayanan Kesehatan pada Usia Produktif														

NO	KODE	URUSAN / BIDANG URUSAN / PROGRAM / KEGIATAN / SUB KEGIATAN	INDIKATOR PROGRAM / KEGIATAN / SUB KEGIATAN	TARGET AKHIR PERIODE RENSTRA OPD	REALISASI CAPAIAN RENJA OPD TAHUN 2022	PRAKIRAAN CAPAIAN TARGET RENJA OPD TAHUN 2023	CAPAIAN KINERJA DAN KERANGKA PENDANAAN						KELOMPOK SASARAN	PRAKIRAAN MAJU RENCANA TAHUN 2025		PERANGKAT DAERAH PENANGGUNG JAWAB
							TARGET 2024	PAGU INDIKATIF (Rp)	LOKASI	SUMBER DANA	PRIORITAS			TARGET	PAGU INDIKATIF (Rp)	
											NASIONAL	DAERAH				
1	2	3	4	5	6	7	8	9	10	11	12	13	14	15	16	17
			<i>Jumlah Penduduk Usia Produktif yang Mendapatkan Pelayanan Kesehatan Sesuai Standar</i>				441073 Orang	625.000.000,00	Kota Balikpapan, Semua Kecamatan, Semua Kel/Desa	DANA TRANSFER UMUM-DANA ALOKASI UMUM	-	Meningkatkan Pemerataan Kualitas Sumber Daya Manusia yang unggul, sehat dan berdaya saing	Masyarakat Kota Balikpapan		385.000.000,00	DINAS KESEHATAN
	1.02.02.2.02.0007	Pengelolaan Pelayanan Kesehatan pada Usia Lanjut														
			<i>Jumlah Penduduk Usia Lanjut yang Mendapatkan Pelayanan Kesehatan Sesuai Standar</i>				39453 Orang	400.000.000,00	Kota Balikpapan, Semua Kecamatan, Semua Kel/Desa	DANA TRANSFER UMUM-DANA ALOKASI UMUM	-	Meningkatkan Pemerataan Kualitas Sumber Daya Manusia yang unggul, sehat dan berdaya saing	Masyarakat Kota Balikpapan		495.000.000,00	DINAS KESEHATAN
	1.02.02.2.02.0008	Pengelolaan Pelayanan Kesehatan Penderita Hipertensi														
			<i>Jumlah Penderita Hipertensi yang Mendapatkan Pelayanan Kesehatan Sesuai Standar</i>				64603 Orang	250.000.000,00	Kota Balikpapan, Semua Kecamatan, Semua Kel/Desa	DANA TRANSFER UMUM-DANA ALOKASI UMUM	-	Meningkatkan Pemerataan Kualitas Sumber Daya Manusia yang unggul, sehat dan berdaya saing	Masyarakat Kota Balikpapan		220.000.000,00	DINAS KESEHATAN
	1.02.02.2.02.0009	Pengelolaan Pelayanan Kesehatan Penderita Diabetes Melitus														
			<i>Jumlah Penderita Diabetes Melitus yang Mendapatkan Pelayanan Kesehatan Sesuai Standar</i>				17552 Orang	500.000.000,00	Kota Balikpapan, Semua Kecamatan, Semua Kel/Desa	DANA TRANSFER UMUM-DANA ALOKASI UMUM	-	Meningkatkan Pemerataan Kualitas Sumber Daya Manusia yang unggul, sehat dan berdaya saing	Masyarakat Kota Balikpapan		220.000.000,00	DINAS KESEHATAN
	1.02.02.2.02.0010	Pengelolaan Pelayanan Kesehatan Orang dengan Gangguan Jiwa Berat														

NO	KODE	URUSAN / BIDANG URUSAN / PROGRAM / KEGIATAN / SUB KEGIATAN	INDIKATOR PROGRAM / KEGIATAN / SUB KEGIATAN	TARGET AKHIR PERIODE RENSTRA OPD	REALISASI CAPAIAN RENJA OPD TAHUN 2022	PRAKIRAAN CAPAIAN TARGET RENJA OPD TAHUN 2023	CAPAIAN KINERJA DAN KERANGKA PENDANAAN						KELOMPOK SASARAN	PRAKIRAAN MAJU RENCANA TAHUN 2025		PERANGKAT DAERAH PENANGGUNG JAWAB
							TARGET 2024	PAGU INDIKATIF (Rp)	LOKASI	SUMBER DANA	PRIORITAS			TARGET	PAGU INDIKATIF (Rp)	
											NASIONAL	DAERAH				
1	2	3	4	5	6	7	8	9	10	11	12	13	14	15	16	17
			<i>Jumlah Orang yang Mendapatkan Pelayanan Kesehatan Orang dengan Gangguan Jiwa Berat Sesuai Standar</i>				718 Orang	250.000.000,00	Kota Balikpapan, Semua Kecamatan, Semua Kel/Desa	DANA TRANSFER UMUM-DANA ALOKASI UMUM	-	Meningkatkan Pemerataan Kualitas Sumber Daya Manusia yang unggul, sehat dan berdaya saing	Masyarakat Kota Balikpapan		220.000.000,00	DINAS KESEHATAN
	1.02.02.2.02.0011	Pengelolaan Pelayanan Kesehatan Orang Terduga Tuberkulosis														
			<i>Jumlah Orang Terduga Menderita Tuberkulosis yang Mendapatkan Pelayanan Sesuai Standar</i>				16794 Orang	600.000.000,00	Kota Balikpapan, Semua Kecamatan, Semua Kel/Desa	DANA TRANSFER UMUM-DANA ALOKASI UMUM	-	Meningkatkan Pemerataan Kualitas Sumber Daya Manusia yang unggul, sehat dan berdaya saing	Masyarakat Kota Balikpapan		495.000.000,00	DINAS KESEHATAN
	1.02.02.2.02.0012	Pengelolaan Pelayanan Kesehatan Orang dengan Risiko Terinfeksi HIV														
			<i>Jumlah Orang Terduga Menderita HIV yang Mendapatkan Pelayanan Sesuai Standar</i>				16538 Orang	300.000.000,00	Kota Balikpapan, Semua Kecamatan, Semua Kel/Desa	DANA TRANSFER UMUM-DANA ALOKASI UMUM	-	Meningkatkan Pemerataan Kualitas Sumber Daya Manusia yang unggul, sehat dan berdaya saing	Masyarakat Kota Balikpapan		495.000.000,00	DINAS KESEHATAN
	1.02.02.2.02.0013	Pengelolaan Pelayanan Kesehatan bagi Penduduk pada Kondisi Kejadian Luar Biasa (KLB)														
			<i>Jumlah Dokumen Hasil Pengelolaan Pelayanan Kesehatan bagi Penduduk pada Kondisi Kejadian Luar Biasa (KLB) Sesuai Standar</i>				1 Dokumen	250.000.000,00	Kota Balikpapan, Semua Kecamatan, Semua Kel/Desa	DANA TRANSFER UMUM-DANA ALOKASI UMUM	-	Meningkatkan Pemerataan Kualitas Sumber Daya Manusia yang unggul, sehat dan berdaya saing	Masyarakat Kota Balikpapan		660.000.000,00	DINAS KESEHATAN
	1.02.02.2.02.0014	Pengelolaan Pelayanan Kesehatan bagi Penduduk Terdampak Krisis Kesehatan Akibat Bencana dan/atau Berpotensi Bencana														

NO	KODE	URUSAN / BIDANG URUSAN / PROGRAM / KEGIATAN / SUB KEGIATAN	INDIKATOR PROGRAM / KEGIATAN / SUB KEGIATAN	TARGET AKHIR PERIODE RENSTRA OPD	REALISASI CAPAIAN RENJA OPD TAHUN 2022	PRAKIRAAN CAPAIAN TARGET RENJA OPD TAHUN 2023	CAPAIAN KINERJA DAN KERANGKA PENDANAAN						KELOMPOK SASARAN	PRAKIRAAN MAJU RENCANA TAHUN 2025		PERANGKAT DAERAH PENANGGUNG JAWAB
							TARGET 2024	PAGU INDIKATIF (Rp)	LOKASI	SUMBER DANA	PRIORITAS			TARGET	PAGU INDIKATIF (Rp)	
											NASIONAL	DAERAH				
1	2	3	4	5	6	7	8	9	10	11	12	13	14	15	16	17
			<i>Jumlah Dokumen Hasil Pengelolaan Pelayanan Kesehatan bagi Penduduk Terdampak Krisis Kesehatan Akibat Bencana dan/atau Berpotensi Bencana Sesuai Standar</i>				1 Dokumen	200.000.000,00	Kota Balikpapan, Semua Kecamatan, Semua Kel/Desa	DANA TRANSFER UMUM-DANA ALOKASI UMUM	-	Meningkatkan Pemerataan Kualitas Sumber Daya Manusia yang unggul, sehat dan berdaya saing	Masyarakat Kota Balikpapan		300.000.000,00	DINAS KESEHATAN
	1.02.02.2.02.0015	Pengelolaan Pelayanan Kesehatan Gizi Masyarakat														
			<i>Jumlah Dokumen Hasil Pengelolaan Pelayanan Kesehatan Gizi Masyarakat</i>				2 Dokumen	3.700.000.000,00	Kota Balikpapan, Semua Kecamatan, Semua Kel/Desa	DANA TRANSFER UMUM-DANA ALOKASI UMUM	-	Meningkatkan Pemerataan Kualitas Sumber Daya Manusia yang unggul, sehat dan berdaya saing	Masyarakat Kota Balikpapan		4.000.000.000,00	DINAS KESEHATAN
	1.02.02.2.02.0016	Pengelolaan Pelayanan Kesehatan Kerja dan Olahraga														
			<i>Jumlah Dokumen Hasil Pengelolaan Pelayanan Kesehatan Kerja dan Olahraga</i>				1 Dokumen	350.000.000,00	Kota Balikpapan, Semua Kecamatan, Semua Kel/Desa	DANA TRANSFER UMUM-DANA ALOKASI UMUM	-	Meningkatkan Pemerataan Kualitas Sumber Daya Manusia yang unggul, sehat dan berdaya saing	Masyarakat Kota Balikpapan		900.000.000,00	DINAS KESEHATAN
	1.02.02.2.02.0017	Pengelolaan Pelayanan Kesehatan Lingkungan														
			<i>Jumlah Dokumen Hasil Pengelolaan Pelayanan Kesehatan Lingkungan</i>				1 Dokumen	500.000.000,00	Kota Balikpapan, Semua Kecamatan, Semua Kel/Desa	DANA TRANSFER UMUM-DANA ALOKASI UMUM	-	Meningkatkan Pemerataan Kualitas Sumber Daya Manusia yang unggul, sehat dan berdaya saing	Masyarakat Kota Balikpapan		1.400.000.000,00	DINAS KESEHATAN
	1.02.02.2.02.0018	Pengelolaan Pelayanan Promosi Kesehatan														

NO	KODE	URUSAN / BIDANG URUSAN / PROGRAM / KEGIATAN / SUB KEGIATAN	INDIKATOR PROGRAM / KEGIATAN / SUB KEGIATAN	TARGET AKHIR PERIODE RENSTRA OPD	REALISASI CAPAIAN RENJA OPD TAHUN 2022	PRAKIRAAN CAPAIAN TARGET RENJA OPD TAHUN 2023	CAPAIAN KINERJA DAN KERANGKA PENDANAAN						KELOMPOK SASARAN	PRAKIRAAN MAJU RENCANA TAHUN 2025		PERANGKAT DAERAH PENANGGUNG JAWAB
							TARGET 2024	PAGU INDIKATIF (Rp)	LOKASI	SUMBER DANA	PRIORITAS			TARGET	PAGU INDIKATIF (Rp)	
											NASIONAL	DAERAH				
1	2	3	4	5	6	7	8	9	10	11	12	13	14	15	16	17
			<i>Jumlah Dokumen Hasil Pengelolaan Pelayanan Promosi Kesehatan</i>				1 Dokumen	3.400.000.000,00	Kota Balikpapan, Semua Kecamatan, Semua Kel/Desa	DANA TRANSFER UMUM-DANA ALOKASI UMUM	-	Meningkatkan Pemerataan Kualitas Sumber Daya Manusia yang unggul, sehat dan berdaya saing	Masyarakat Kota Balikpapan		7.000.000.000,00	DINAS KESEHATAN
	1.02.02.2.02.0019	Pengelolaan Pelayanan Kesehatan Tradisional, Akupuntur, Asuhan Mandiri, dan Tradisional Lainnya														
			<i>Jumlah Dokumen Hasil Pengelolaan Pelayanan Kesehatan Tradisional, Akupuntur, Asuhan Mandiri dan Tradisional Lainnya</i>				1 Dokumen	200.000.000,00	Kota Balikpapan, Semua Kecamatan, Semua Kel/Desa	DANA TRANSFER UMUM-DANA ALOKASI UMUM	-	Meningkatkan Pemerataan Kualitas Sumber Daya Manusia yang unggul, sehat dan berdaya saing	Masyarakat Kota Balikpapan		220.000.000,00	DINAS KESEHATAN
	1.02.02.2.02.0020	Pengelolaan Surveilans Kesehatan														
			<i>Jumlah Dokumen Hasil Pengelolaan Surveilans Kesehatan</i>				1 Dokumen	250.000.000,00	Kota Balikpapan, Semua Kecamatan, Semua Kel/Desa	DANA TRANSFER UMUM-DANA ALOKASI UMUM	-	Meningkatkan Pemerataan Kualitas Sumber Daya Manusia yang unggul, sehat dan berdaya saing	Masyarakat Kota Balikpapan		550.000.000,00	DINAS KESEHATAN
	1.02.02.2.02.0021	Pengelolaan Pelayanan Kesehatan Orang dengan Masalah Kesehatan Jiwa (ODMK)														
			<i>Jumlah Orang dengan Masalah Kejiwaan (ODMK) yang Mendapatkan Pelayanan Kesehatan</i>				5000 Orang	300.000.000,00	Kota Balikpapan, Semua Kecamatan, Semua Kel/Desa	DANA TRANSFER UMUM-DANA ALOKASI UMUM	-	Meningkatkan Pemerataan Kualitas Sumber Daya Manusia yang unggul, sehat dan berdaya saing	Masyarakat Kota Balikpapan		475.000.000,00	DINAS KESEHATAN
	1.02.02.2.02.0022	Pengelolaan Pelayanan Kesehatan Jiwa dan NAPZA														

NO	KODE	URUSAN / BIDANG URUSAN / PROGRAM / KEGIATAN / SUB KEGIATAN	INDIKATOR PROGRAM / KEGIATAN / SUB KEGIATAN	TARGET AKHIR PERIODE RENSTRA OPD	REALISASI CAPAIAN RENJA OPD TAHUN 2022	PRAKIRAAN CAPAIAN TARGET RENJA OPD TAHUN 2023	CAPAIAN KINERJA DAN KERANGKA PENDANAAN						KELOMPOK SASARAN	PRAKIRAAN MAJU RENCANA TAHUN 2025		PERANGKAT DAERAH PENANGGUNG JAWAB
							TARGET 2024	PAGU INDIKATIF (Rp)	LOKASI	SUMBER DANA	PRIORITAS			TARGET	PAGU INDIKATIF (Rp)	
											NASIONAL	DAERAH				
1	2	3	4	5	6	7	8	9	10	11	12	13	14	15	16	17
			<i>Jumlah Penyalahguna NAPZA yang Mendapatkan Pelayanan Kesehatan</i>				35 Orang	150.000.000,00	Kota Balikpapan, Semua Kecamatan, Semua Kel/Desa	DANA TRANSFER UMUM-DANA ALOKASI UMUM	-	Meningkatk an Pemerat aan Kualitas Sumber Daya Manusia yang unggul, sehat dan berdaya saing	Masyarakat Kota Balikpapan		300.000.000,00	DINAS KESEHATAN
	1.02.02.2.02.0024	Pengelolaan Upaya Pengurangan Risiko Krisis Kesehatan dan Pasca Krisis Kesehatan														
			<i>Jumlah Dokumen Hasil Pengelolaan Upaya Pengurangan Risiko Krisis Kesehatan dan Pasca Krisis Kesehatan</i>				1 Dokumen	100.000.000,00	Kota Balikpapan, Semua Kecamatan, Semua Kel/Desa	DANA TRANSFER UMUM-DANA ALOKASI UMUM	-	Meningkatk an Pemerat aan Kualitas Sumber Daya Manusia yang unggul, sehat dan berdaya saing	Masyarakat Kota Balikpapan		900.000.000,00	DINAS KESEHATAN
	1.02.02.2.02.0025	Pelayanan Kesehatan Penyakit Menular dan Tidak Menular														
			<i>Jumlah Dokumen Hasil Pelayanan Kesehatan Penyakit Menular dan Tidak Menular</i>				2 Dokumen	2.450.000.000,00	Kota Balikpapan, Semua Kecamatan, Semua Kel/Desa	DANA TRANSFER UMUM-DANA ALOKASI UMUM	-	Meningkatk an Pemerat aan Kualitas Sumber Daya Manusia yang unggul, sehat dan berdaya saing	Masyarakat Kota Balikpapan		6.500.000.000,00	DINAS KESEHATAN
	1.02.02.2.02.0026	Pengelolaan Jaminan Kesehatan Masyarakat														
			<i>Jumlah Dokumen Hasil Pengelolaan Jaminan Kesehatan Masyarakat</i>				12 Dokumen	97.500.000.000,00	Kota Balikpapan, Semua Kecamatan, Semua Kel/Desa	DANA TRANSFER UMUM-DANA ALOKASI UMUM	-	Meningkatk an Pemerat aan Kualitas Sumber Daya Manusia yang unggul, sehat dan berdaya saing	Masyarakat Kota Balikpapan		95.000.000.000,00	DINAS KESEHATAN
	1.02.02.2.02.0029	Penyelenggaraan Kabupaten/Kota Sehat														

NO	KODE	URUSAN / BIDANG URUSAN / PROGRAM / KEGIATAN / SUB KEGIATAN	INDIKATOR PROGRAM / KEGIATAN / SUB KEGIATAN	TARGET AKHIR PERIODE RENSTRA OPD	REALISASI CAPAIAN RENJA OPD TAHUN 2022	PRAKIRAAN CAPAIAN TARGET RENJA OPD TAHUN 2023	CAPAIAN KINERJA DAN KERANGKA PENDANAAN						KELOMPOK SASARAN	PRAKIRAAN MAJU RENCANA TAHUN 2025		PERANGKAT DAERAH PENANGGUNG JAWAB
							TARGET 2024	PAGU INDIKATIF (Rp)	LOKASI	SUMBER DANA	PRIORITAS			TARGET	PAGU INDIKATIF (Rp)	
											NASIONAL	DAERAH				
1	2	3	4	5	6	7	8	9	10	11	12	13	14	15	16	17
			<i>Jumlah Dokumen Hasil Penyelenggaraan Kabupaten/Kota Sehat</i>				1 Dokumen	250.000.000,00	Kota Balikpapan, Semua Kecamatan, Semua Kel/Desa	DANA TRANSFER UMUM-DANA ALOKASI UMUM	-	Meningkatkan Pemerataan Kualitas Sumber Daya Manusia yang unggul, sehat dan berdaya saing	Masyarakat Kota Balikpapan		275.000.000,00	DINAS KESEHATAN
	1.02.02.2.02.0035	Pelaksanaan Akreditasi Fasilitas Kesehatan di Kabupaten/Kota														
			<i>Jumlah Fasilitas Kesehatan yang Terakreditasi di Kabupaten/Kota</i>				3 Unit	600.000.000,00	Kota Balikpapan, Semua Kecamatan, Semua Kel/Desa	DANA TRANSFER UMUM-DANA ALOKASI UMUM	-	Meningkatkan Pemerataan Kualitas Sumber Daya Manusia yang unggul, sehat dan berdaya saing	Masyarakat Kota Balikpapan		660.000.000,00	DINAS KESEHATAN
	1.02.02.2.02.0038	Penyediaan dan Pengelolaan Sistem Penanganan Gawat Darurat Terpadu (SPGDT)														
			<i>Jumlah Public Safety Center (PSC 119) Tersedia, Terkelola dan Terintegrasi Dengan Rumah Sakit Dalam Satu Sistem Penanganan Gawat Darurat Terpadu (SPGDT)</i>				1 Unit	1.650.000.000,00	Kota Balikpapan, Semua Kecamatan, Semua Kel/Desa	DANA TRANSFER UMUM-DANA ALOKASI UMUM	-	Meningkatkan Pemerataan Kualitas Sumber Daya Manusia yang unggul, sehat dan berdaya saing	Masyarakat Kota Balikpapan		1.430.000.000,00	DINAS KESEHATAN
	1.02.02.2.02.0040	Pengelolaan pelayanan kesehatan orang dengan Tuberkulosis														
			<i>Jumlah orang dengan Tuberkulosis yang mendapatkan pelayanan kesehatan sesuai standar</i>				0 Orang	200.000.000,00	Kota Balikpapan, Semua Kecamatan, Semua Kel/Desa	DANA TRANSFER UMUM-DANA ALOKASI UMUM	-	Meningkatkan Pemerataan Kualitas Sumber Daya Manusia yang unggul, sehat dan berdaya saing	Masyarakat Kota Balikpapan		250.000.000,00	DINAS KESEHATAN
	1.02.02.2.02.0041	Pengelolaan pelayanan kesehatan orang dengan HIV (ODHIV)														

NO	KODE	URUSAN / BIDANG URUSAN / PROGRAM / KEGIATAN / SUB KEGIATAN	INDIKATOR PROGRAM / KEGIATAN / SUB KEGIATAN	TARGET AKHIR PERIODE RENSTRA OPD	REALISASI CAPAIAN RENJA OPD TAHUN 2022	PRAKIRAAN CAPAIAN TARGET RENJA OPD TAHUN 2023	CAPAIAN KINERJA DAN KERANGKA PENDANAAN						KELOMPOK SASARAN	PRAKIRAAN MAJU RENCANA TAHUN 2025		PERANGKAT DAERAH PENANGGUNG JAWAB
							TARGET 2024	PAGU INDIKATIF (Rp)	LOKASI	SUMBER DANA	PRIORITAS			TARGET	PAGU INDIKATIF (Rp)	
											NASIONAL	DAERAH				
1	2	3	4	5	6	7	8	9	10	11	12	13	14	15	16	17
			<i>Jumlah orang dengan HIV (ODHIV) yang mendapatkan pelayanan kesehatan sesuai standar</i>				0 Orang	150.000.000,00	Kota Balikpapan, Semua Kecamatan, Semua Kel/Desa	DANA TRANSFER UMUM-DANA ALOKASI UMUM	-	Meningkatkan Pemerataan Kualitas Sumber Daya Manusia yang unggul, sehat dan berdaya saing	Masyarakat Kota Balikpapan		175.000.000,00	DINAS KESEHATAN
	1.02.02.2.02.0042	Pengelolaan pelayanan kesehatan Malaria														
			<i>Jumlah orang yang mendapatkan pelayanan kesehatan malaria</i>				300 Orang	100.000.000,00	Kota Balikpapan, Semua Kecamatan, Semua Kel/Desa	DANA TRANSFER UMUM-DANA ALOKASI UMUM	-	Meningkatkan Pemerataan Kualitas Sumber Daya Manusia yang unggul, sehat dan berdaya saing	Masyarakat Kota Balikpapan		110.000.000,00	DINAS KESEHATAN
	1.02.02.2.02.0043	Pengelolaan Kawasan tanpa rokok														
			<i>Jumlah tatanan kawasan tanpa rokok yang tidak ditemukan aktifitas merokok</i>				4 Tatanan	150.000.000,00	Kota Balikpapan, Semua Kecamatan, Semua Kel/Desa	DANA TRANSFER UMUM-DANA ALOKASI UMUM	-	Meningkatkan Pemerataan Kualitas Sumber Daya Manusia yang unggul, sehat dan berdaya saing	Masyarakat Kota Balikpapan		165.000.000,00	DINAS KESEHATAN
	1.02.02.2.02.0046	Pengelolaan upaya kesehatan Ibu dan Anak														

NO	KODE	URUSAN / BIDANG URUSAN / PROGRAM / KEGIATAN / SUB KEGIATAN	INDIKATOR PROGRAM / KEGIATAN / SUB KEGIATAN	TARGET AKHIR PERIODE RENSTRA OPD	REALISASI CAPAIAN RENJA OPD TAHUN 2022	PRAKIRAAN CAPAIAN TARGET RENJA OPD TAHUN 2023	CAPAIAN KINERJA DAN KERANGKA PENDANAAN						KELOMPOK SASARAN	PRAKIRAAN MAJU RENCANA TAHUN 2025		PERANGKAT DAERAH PENANGGUNG JAWAB
							TARGET 2024	PAGU INDIKATIF (Rp)	LOKASI	SUMBER DANA	PRIORITAS			TARGET	PAGU INDIKATIF (Rp)	
											NASIONAL	DAERAH				
1	2	3	4	5	6	7	8	9	10	11	12	13	14	15	16	17
			<i>Jumlah dokumen hasil pengelolaan upaya kesehatan ibu dan anak</i>				4 Dokumen	300.000.000,00	Kota Balikpapan, Semua Kecamatan, Semua Kel/Desa	DANA TRANSFER UMUM-DANA ALOKASI UMUM	-	2. Peningkatan derajat kesehatan masyarakat dengan mengoptimalkan pelayanan rumah sakit dan fasilitas layanan kesehatan lainnya Meningkatkan Pemerataan Kualitas Sumber Daya Manusia yang unggul, sehat dan berdaya saing	Masyarakat Kota Balikpapan		11.500.000.000,00	DINAS KESEHATAN
	1.02.02.2.03	Penyelenggaraan Sistem Informasi Kesehatan Secara Terintegrasi	<i>Persentase Penerapan Sistem Informasi Kesehatan Terintegrasi</i>	-			61.54 %	1.550.000.000,00			-	Meningkatkan Pemerataan Kualitas Sumber Daya Manusia yang unggul, sehat dan berdaya saing	Masyarakat Kota Balikpapan	-	400.000.000,00	DINAS KESEHATAN
	1.02.02.2.03.0002	Pengelolaan Sistem Informasi Kesehatan														
			<i>Jumlah Dokumen Hasil Pengelolaan Sistem Informasi Kesehatan</i>				1 Dokumen	1.550.000.000,00	Kota Balikpapan, Semua Kecamatan, Semua Kel/Desa	DANA TRANSFER UMUM-DANA ALOKASI UMUM	-	Meningkatkan Pemerataan Kualitas Sumber Daya Manusia yang unggul, sehat dan berdaya saing	Masyarakat Kota Balikpapan		400.000.000,00	DINAS KESEHATAN
	1.02.02.2.04	Penerbitan Izin Rumah Sakit Kelas C, D dan Fasilitas Pelayanan Kesehatan Tingkat Daerah Kabupaten/Kota	<i>Persentase Izin RS Kelas C, D yang diterbitkan</i>	-			100 %	1.000.000.000,00			-	Meningkatkan Pemerataan Kualitas Sumber Daya Manusia yang unggul, sehat dan berdaya saing	Rumah Sakit dan Fasilitas Pelayanan Kesehatan Kota Balikpapan	-	566.550.000,00	DINAS KESEHATAN

NO	KODE	URUSAN / BIDANG URUSAN / PROGRAM / KEGIATAN / SUB KEGIATAN	INDIKATOR PROGRAM / KEGIATAN / SUB KEGIATAN	TARGET AKHIR PERIODE RENSTRA OPD	REALISASI CAPAIAN RENJA OPD TAHUN 2022	PRAKIRAAN CAPAIAN TARGET RENJA OPD TAHUN 2023	CAPAIAN KINERJA DAN KERANGKA PENDANAAN						KELOMPOK SASARAN	PRAKIRAAN MAJU RENCANA TAHUN 2025		PERANGKAT DAERAH PENANGGUNG JAWAB
							TARGET 2024	PAGU INDIKATIF (Rp)	LOKASI	SUMBER DANA	PRIORITAS			TARGET	PAGU INDIKATIF (Rp)	
											NASIONAL	DAERAH				
1	2	3	4	5	6	7	8	9	10	11	12	13	14	15	16	17
	1.02.02.2.04.0001	Pengendalian dan Pengawasan serta Tindak Lanjut Pengawasan Perizinan Rumah Sakit Kelas C, D dan Fasilitas Pelayanan Kesehatan Lainnya														
			<i>Jumlah Rumah Sakit Kelas C, D dan Fasilitas Pelayanan Kesehatan yang Dikendalikan, Diawasi dan Ditindaklanjuti Perizinannya</i>				15 Unit	100.000.000,00	Kota Balikpapan, Semua Kecamatan, Semua Kel/Desa	DANA TRANSFER UMUM-DANA ALOKASI UMUM	-	Meningkatkan Pemerataan Kualitas Sumber Daya Manusia yang unggul, sehat dan berdaya saing	Rumah Sakit dan Fasilitas Pelayanan Kesehatan Kota Balikpapan		50.000.000,00	DINAS KESEHATAN
	1.02.02.2.04.0002	Peningkatan Tata Kelola Rumah Sakit dan Fasilitas Pelayanan Kesehatan Tingkat Daerah Kabupaten/Kota														
			<i>Jumlah Rumah Sakit dan Fasilitas Pelayanan Kesehatan Tingkat Daerah Kabupaten/Kota yang Melakukan Peningkatan Tata Kelola Sesuai Standar</i>				28 Unit	100.000.000,00	Kota Balikpapan, Semua Kecamatan, Semua Kel/Desa	DANA TRANSFER UMUM-DANA ALOKASI UMUM	-	Meningkatkan Pemerataan Kualitas Sumber Daya Manusia yang unggul, sehat dan berdaya saing	Rumah Sakit dan Fasilitas Pelayanan Kesehatan Kota Balikpapan		50.000.000,00	DINAS KESEHATAN
	1.02.02.2.04.0003	Peningkatan Mutu Pelayanan Fasilitas Kesehatan														
			<i>Jumlah Fasilitas Kesehatan yang Dilakukan Pengukuran Indikator Nasional Mutu (INM) Pelayanan kesehatan</i>				28 Unit	425.000.000,00	Kota Balikpapan, Semua Kecamatan, Semua Kel/Desa	DANA TRANSFER UMUM-DANA ALOKASI UMUM	-	Meningkatkan Pemerataan Kualitas Sumber Daya Manusia yang unggul, sehat dan berdaya saing	Rumah Sakit dan Fasilitas Pelayanan Kesehatan Kota Balikpapan		400.000.000,00	DINAS KESEHATAN
	1.02.02.2.04.0004	Penyiapan Perumusan dan Pelaksanaan Pelayanan Kesehatan Rujukan														
			<i>Jumlah Dokumen Hasil Penyiapan Perumusan dan Pelaksanaan Pelayanan Kesehatan Rujukan</i>				1 Dokumen	375.000.000,00	Kota Balikpapan, Semua Kecamatan, Semua Kel/Desa	DANA TRANSFER UMUM-DANA ALOKASI UMUM	-	Meningkatkan Pemerataan Kualitas Sumber Daya Manusia yang unggul, sehat dan berdaya saing	Rumah Sakit dan Fasilitas Pelayanan Kesehatan Kota Balikpapan		66.550.000,00	DINAS KESEHATAN
3.	1.02.03	PROGRAM PENINGKATAN KAPASITAS SUMBER DAYA MANUSIA KESEHATAN	<i>Persentase Tenaga Kesehatan Lulus Uji Kompetensi dan berijin</i>	-			86 %	1.325.000.000,00						-	1.676.550.000,00	

NO	KODE	URUSAN / BIDANG URUSAN / PROGRAM / KEGIATAN / SUB KEGIATAN	INDIKATOR PROGRAM / KEGIATAN / SUB KEGIATAN	TARGET AKHIR PERIODE RENSTRA OPD	REALISASI CAPAIAN RENJA OPD TAHUN 2022	PRAKIRAAN CAPAIAN TARGET RENJA OPD TAHUN 2023	CAPAIAN KINERJA DAN KERANGKA PENDANAAN						KELOMPOK SASARAN	PRAKIRAAN MAJU RENCANA TAHUN 2025		PERANGKAT DAERAH PENANGGUNG JAWAB
							TARGET 2024	PAGU INDIKATIF (Rp)	LOKASI	SUMBER DANA	PRIORITAS			TARGET	PAGU INDIKATIF (Rp)	
											NASIONAL	DAERAH				
1	2	3	4	5	6	7	8	9	10	11	12	13	14	15	16	17
	1.02.03.2.01	Pemberian Izin Praktik Tenaga Kesehatan di Wilayah Kabupaten/Kota	<i>Persentase Rekomendasi Izin Praktik Tenaga Kesehatan di Wilayah Kota Balikpapan yang di terbitkan (Jumlah Rekomendasi yang diterbitkan/jumlah rekomendasi yang diusulkan)</i>	-			86 %	280.000.000,00			-	Meningkatkan Pemerataan Kualitas Sumber Daya Manusia yang unggul, sehat dan berdaya saing	Tenaga Kesehatan di Wilayah Kota Balikpapan	-	385.000.000,00	DINAS KESEHATAN
	1.02.03.2.01.0001	Pengendalian Perizinan Praktik Tenaga Kesehatan														
			<i>Jumlah Dokumen Hasil Pengendalian Perizinan Praktik Tenaga Kesehatan</i>				1 Dokumen	80.000.000,00	Kota Balikpapan, Semua Kecamatan, Semua Kel/Desa	DANA TRANSFER UMUM-DANA ALOKASI UMUM	-	Meningkatkan Pemerataan Kualitas Sumber Daya Manusia yang unggul, sehat dan berdaya saing	Tenaga Kesehatan di Wilayah Kota Balikpapan		110.000.000,00	DINAS KESEHATAN
	1.02.03.2.01.0002	Pembinaan dan Pengawasan Tenaga Kesehatan serta Tindak Lanjut Perizinan Praktik Tenaga Kesehatan														
			<i>Jumlah Dokumen Hasil Pembinaan dan Pengawasan Tenaga Kesehatan serta Tindak Lanjut Perizinan Praktik Tenaga Kesehatan</i>				1 Dokumen	200.000.000,00	Kota Balikpapan, Semua Kecamatan, Semua Kel/Desa	DANA TRANSFER UMUM-DANA ALOKASI UMUM	-	Meningkatkan Pemerataan Kualitas Sumber Daya Manusia yang unggul, sehat dan berdaya saing	Tenaga Kesehatan di Wilayah Kota Balikpapan		275.000.000,00	DINAS KESEHATAN
	1.02.03.2.02	Perencanaan Kebutuhan dan Pendayagunaan Sumber Daya Manusia Kesehatan untuk UKP dan UKM di Wilayah Kabupaten/Kota	<i>Persentase Pemenuhan Kebutuhan Sumber Daya Manusia Kesehatan (SDMK) yang kuantitasnya sesuai dengan standar (Jumlah SDMK yang ada di fasilitas kesehatan /Jumlah SDMK yang kuantitasnya sesuai dengan standar)</i>	-			80 %	195.000.000,00			-	Meningkatkan Pemerataan Kualitas Sumber Daya Manusia yang unggul, sehat dan berdaya saing	Masyarakat Kota Balikpapan	-	191.550.000,00	DINAS KESEHATAN
	1.02.03.2.02.0001	Perencanaan dan Distribusi serta Pemerataan Sumber Daya Manusia Kesehatan														

NO	KODE	URUSAN / BIDANG URUSAN / PROGRAM / KEGIATAN / SUB KEGIATAN	INDIKATOR PROGRAM / KEGIATAN / SUB KEGIATAN	TARGET AKHIR PERIODE RENSTRA OPD	REALISASI CAPAIAN RENJA OPD TAHUN 2022	PRAKIRAAN CAPAIAN TARGET RENJA OPD TAHUN 2023	CAPAIAN KINERJA DAN KERANGKA PENDANAAN						KELOMPOK SASARAN	PRAKIRAAN MAJU RENCANA TAHUN 2025		PERANGKAT DAERAH PENANGGUNG JAWAB
							TARGET 2024	PAGU INDIKATIF (Rp)	LOKASI	SUMBER DANA	PRIORITAS			TARGET	PAGU INDIKATIF (Rp)	
											NASIONAL	DAERAH				
1	2	3	4	5	6	7	8	9	10	11	12	13	14	15	16	17
			<i>Jumlah Dokumen Hasil Perencanaan dan Distribusi serta Pemerataan Sumber Daya Manusia Kesehatan</i>				1 Dokumen	70.000.000,00	Kota Balikpapan, Semua Kecamatan, Semua Kel/Desa	DANA TRANSFER UMUM-DANA ALOKASI UMUM	-	Meningkatkan Pemerataan Kualitas Sumber Daya Manusia yang unggul, sehat dan berdaya saing	Masyarakat Kota Balikpapan		66.550.000,00	DINAS KESEHATAN
	1.02.03.2.02.0002	Pemenuhan Kebutuhan Sumber Daya Manusia Kesehatan Sesuai Standar														
			<i>Jumlah Sumber Daya Manusia Kesehatan yang Memenuhi Standar di Fasilitas Pelayanan Kesehatan (Fasyankes)</i>				15 Orang	25.000.000,00	Kota Balikpapan, Semua Kecamatan, Semua Kel/Desa	DANA TRANSFER UMUM-DANA ALOKASI UMUM	-	Meningkatkan Pemerataan Kualitas Sumber Daya Manusia yang unggul, sehat dan berdaya saing	Masyarakat Kota Balikpapan		15.000.000,00	DINAS KESEHATAN
	1.02.03.2.02.0003	Pembinaan dan Pengawasan Sumber Daya Manusia Kesehatan														
			<i>Jumlah Dokumen Hasil Pembinaan dan Pengawasan Sumber Daya Manusia Kesehatan</i>				1 Dokumen	100.000.000,00	Kota Balikpapan, Semua Kecamatan, Semua Kel/Desa	DANA TRANSFER UMUM-DANA ALOKASI UMUM	-	Meningkatkan Pemerataan Kualitas Sumber Daya Manusia yang unggul, sehat dan berdaya saing	Masyarakat Kota Balikpapan		110.000.000,00	DINAS KESEHATAN
	1.02.03.2.03	Pengembangan Mutu dan Peningkatan Kompetensi Teknis Sumber Daya Manusia Kesehatan Tingkat Daerah Kabupaten/Kota	<i>Persentase SDM yang berkualitas (Jumlah SDM yang berkualitas/Jumlah SDM Keseluruhan)</i>	-			76 %	850.000.000,00			-	Meningkatkan Pemerataan Kualitas Sumber Daya Manusia yang unggul, sehat dan berdaya saing	Masyarakat Kota Balikpapan	-	1.100.000.000,00	DINAS KESEHATAN
	1.02.03.2.03.0001	Pengembangan Mutu dan Peningkatan Kompetensi Teknis Sumber Daya Manusia Kesehatan Tingkat Daerah Kabupaten/Kota														

NO	KODE	URUSAN / BIDANG URUSAN / PROGRAM / KEGIATAN / SUB KEGIATAN	INDIKATOR PROGRAM / KEGIATAN / SUB KEGIATAN	TARGET AKHIR PERIODE RENSTRA OPD	REALISASI CAPAIAN RENJA OPD TAHUN 2022	PRAKIRAAN CAPAIAN TARGET RENJA OPD TAHUN 2023	CAPAIAN KINERJA DAN KERANGKA PENDANAAN						KELOMPOK SASARAN	PRAKIRAAN MAJU RENCANA TAHUN 2025		PERANGKAT DAERAH PENANGGUNG JAWAB
							TARGET 2024	PAGU INDIKATIF (Rp)	LOKASI	SUMBER DANA	PRIORITAS			TARGET	PAGU INDIKATIF (Rp)	
											NASIONAL	DAERAH				
1	2	3	4	5	6	7	8	9	10	11	12	13	14	15	16	17
			<i>Jumlah Sumber Daya Manusia Kesehatan Tingkat Daerah Kabupaten/Kota yang Ditingkatkan Mutu dan Kompetensinya</i>				160 Orang	850.000.000,00	Kota Balikpapan, Semua Kecamatan, Semua Kel/Desa	DANA TRANSFER UMUM-DANA ALOKASI UMUM	-	Meningkatkan Pemerataan Kualitas Sumber Daya Manusia yang unggul, sehat dan berdaya saing	Masyarakat Kota Balikpapan		1.100.000.000,00	DINAS KESEHATAN
4.	1.02.04	PROGRAM SEDIAAN FARMASI, ALAT KESEHATAN DAN MAKANAN MINUMAN	<i>Persentase Ijin Farmasi, Alat Kesehatan dan Makanan Minum yang Diterbitkan</i>	-			100 %	1.420.750.000,00						-	1.178.100.000,00	
	1.02.04.2.01	Pemberian Izin Apotek, Toko Obat, Toko Alat Kesehatan dan Optikal, Usaha Mikro Obat Tradisional (UMOT)	<i>Persentase rekomendasi Izin Apotek, Toko Obat, Toko Alat Kesehatan dan Optikal, UMOT yang diterbitkan</i>	-			100 %	450.000.000,00			-	Meningkatkan Pemerataan Kualitas Sumber Daya Manusia yang unggul, sehat dan berdaya saing	Masyarakat Kota Balikpapan	-	220.000.000,00	DINAS KESEHATAN
	1.02.04.2.01.0001	Pengendalian dan Pengawasan serta Tindak Lanjut Pengawasan Perizinan Apotek, Toko Obat, Toko Alat Kesehatan, dan Optikal, Usaha Mikro Obat Tradisional (UMOT)														
			<i>Jumlah Dokumen Hasil Pengendalian dan Pengawasan serta Tindak Lanjut Pengawasan Perizinan Apotek, Toko Obat, Toko Alat Kesehatan, dan Optikal, Usaha Mikro Obat Tradisional (UMOT)</i>				1 Dokumen	450.000.000,00	Kota Balikpapan, Semua Kecamatan, Semua Kel/Desa	DANA TRANSFER UMUM-DANA ALOKASI UMUM	-	Meningkatkan Pemerataan Kualitas Sumber Daya Manusia yang unggul, sehat dan berdaya saing	Masyarakat Kota Balikpapan		220.000.000,00	DINAS KESEHATAN
	1.02.04.2.02	Pemberian Sertifikat Produksi untuk Sarana Produksi Alat Kesehatan Kelas 1 tertentu dan Perbekalan Kesehatan Rumah Tangga Kelas 1 Tertentu Perusahaan Rumah Tangga	<i>Persentase Sertifikat Produksi Alat Kesehatan Kelas 1 tertentu dan PKRT Kelas 1 Tertentu Perusahaan Rumah Tangga yang diterbitkan</i>	-			88 %	265.750.000,00			-	Meningkatkan Pemerataan Kualitas Sumber Daya Manusia yang unggul, sehat dan berdaya saing	Masyarakat Kota Balikpapan	-	200.000.000,00	DINAS KESEHATAN
	1.02.04.2.02.0001	Pengendalian dan Pengawasan serta Tindak Lanjut Pengawasan Sertifikat Produksi Alat Kesehatan Kelas 1 Tertentu dan PKRT Kelas 1 Tertentu Perusahaan Rumah Tangga														

NO	KODE	URUSAN / BIDANG URUSAN / PROGRAM / KEGIATAN / SUB KEGIATAN	INDIKATOR PROGRAM / KEGIATAN / SUB KEGIATAN	TARGET AKHIR PERIODE RENSTRA OPD	REALISASI CAPAIAN RENJA OPD TAHUN 2022	PRAKIRAAN CAPAIAN TARGET RENJA OPD TAHUN 2023	CAPAIAN KINERJA DAN KERANGKA PENDANAAN						KELOMPOK SASARAN	PRAKIRAAN MAJU RENCANA TAHUN 2025		PERANGKAT DAERAH PENANGGUNG JAWAB
							TARGET 2024	PAGU INDIKATIF (Rp)	LOKASI	SUMBER DANA	PRIORITAS			TARGET	PAGU INDIKATIF (Rp)	
											NASIONAL	DAERAH				
1	2	3	4	5	6	7	8	9	10	11	12	13	14	15	16	17
			<i>Jumlah Dokumen Pengendalian dan Pengawasan serta Tindak Lanjut Pengawasan Sertifikat Produksi Alat Kesehatan Kelas 1 Tertentu dan PKRT Kelas 1 Tertentu Perusahaan Rumah Tangga</i>				1 Dokumen	265.750.000,00	Kota Balikpapan, Semua Kecamatan, Semua Kel/Desa	DANA TRANSFER UMUM-DANA ALOKASI UMUM	-	Meningkatkan Pemerataan Kualitas Sumber Daya Manusia yang unggul, sehat dan berdaya saing	Masyarakat Kota Balikpapan		200.000.000,00	DINAS KESEHATAN
	1.02.04.2.03	Penerbitan Sertifikat Produksi Pangan Industri Rumah Tangga dan Nomor P-IRT sebagai Izin Produksi, untuk Produk Makanan Minuman Tertentu yang Dapat Diproduksi oleh Industri Rumah Tangga	<i>Persentase rekomendasi Sertifikat Produksi Pangan Industri Rumah Tangga Dan Nomor Pirt Sebagai Izin Produksi, Untuk Produk Makanan Minuman Tertentu Yang Dapat Diproduksi Oleh Industri Rumah Tangga yang diterbitkan oleh DKK</i>	-			100 %	350.000.000,00			-	Meningkatkan Pemerataan Kualitas Sumber Daya Manusia yang unggul, sehat dan berdaya saing	Masyarakat Kota Balikpapan	-	325.000.000,00	DINAS KESEHATAN
	1.02.04.2.03.0001	Pengendalian dan Pengawasan serta Tindak Lanjut Pengawasan Sertifikat Produksi Pangan Industri Rumah Tangga dan Nomor P-IRT sebagai Izin Produksi, untuk Produk Makanan Minuman Tertentu yang Dapat Diproduksi oleh Industri Rumah Tangga														
			<i>Jumlah Dokumen Hasil Pengendalian dan Pengawasan serta Tindak Lanjut Pengawasan Sertifikat Produksi Pangan Industri Rumah Tangga dan Nomor P-IRT sebagai Izin Produksi, untuk Produk Makanan Minuman Tertentu yang Dapat Diproduksi oleh Industri Rumah Tangga</i>				1 Dokumen	350.000.000,00	Kota Balikpapan, Semua Kecamatan, Semua Kel/Desa	DANA TRANSFER UMUM-DANA ALOKASI UMUM	-	Meningkatkan Pemerataan Kualitas Sumber Daya Manusia yang unggul, sehat dan berdaya saing	Masyarakat Kota Balikpapan		325.000.000,00	DINAS KESEHATAN
	1.02.04.2.04	Penerbitan Sertifikat Laik Higiene Sanitasi Tempat Pengelolaan Makanan (TPM) antara lain Jasa Boga, Rumah Makan/Restoran dan Depot Air Minum (DAM)	<i>Persentase Sertifikat Laik Higiene Sanitasi Tempat Pengelolaan Makanan (TPM) yang di terbitkan</i>	-			85 %	80.000.000,00			-	Meningkatkan Pemerataan Kualitas Sumber Daya Manusia yang unggul, sehat dan berdaya saing	Masyarakat Kota Balikpapan	-	150.000.000,00	DINAS KESEHATAN
	1.02.04.2.04.0001	Pengendalian dan Pengawasan serta Tindak Lanjut Pengawasan Penerbitan Sertifikat Laik Higiene Sanitasi Tempat Pengelolaan Makanan (TPM) antara lain Jasa Boga, Rumah Makan/Restoran dan Depot Air Minum (DAM)														

NO	KODE	URUSAN / BIDANG URUSAN / PROGRAM / KEGIATAN / SUB KEGIATAN	INDIKATOR PROGRAM / KEGIATAN / SUB KEGIATAN	TARGET AKHIR PERIODE RENSTRA OPD	REALISASI CAPAIAN RENJA OPD TAHUN 2022	PRAKIRAAN CAPAIAN TARGET RENJA OPD TAHUN 2023	CAPAIAN KINERJA DAN KERANGKA PENDANAAN						KELOMPOK SASARAN	PRAKIRAAN MAJU RENCANA TAHUN 2025		PERANGKAT DAERAH PENANGGUNG JAWAB
							TARGET 2024	PAGU INDIKATIF (Rp)	LOKASI	SUMBER DANA	PRIORITAS			TARGET	PAGU INDIKATIF (Rp)	
											NASIONAL	DAERAH				
1	2	3	4	5	6	7	8	9	10	11	12	13	14	15	16	17
			<i>Jumlah Dokumen Hasil Pengendalian dan Pengawasan serta Tindak Lanjut Pengawasan Penerbitan Sertifikat Laik Higiene Sanitasi Tempat Pengelolaan Makanan (TPM) antara lain Jasa Boga, Rumah Makan/Restoran dan Depot Air Minum (DAM)</i>				1 Dokumen	80.000.000,00	Kota Balikpapan, Semua Kecamatan, Semua Kel/Desa	DANA TRANSFER UMUM-DANA ALOKASI UMUM	-	Meningkatkan Pemerataan Kualitas Sumber Daya Manusia yang unggul, sehat dan berdaya saing	Masyarakat Kota Balikpapan		150.000.000,00	DINAS KESEHATAN
	1.02.04.2.05	Penerbitan Stiker Pembinaan pada Makanan Jajanan dan Sentra Makanan Jajanan	<i>Persentase Sticker Pembinaan Pada Makanan Jajanan Dan Sentra Makanan Jajanan yang diterbitkan</i>	-			100 %	75.000.000,00			-	Meningkatkan Pemerataan Kualitas Sumber Daya Manusia yang unggul, sehat dan berdaya saing	Masyarakat Kota Balikpapan	-	150.000.000,00	DINAS KESEHATAN
	1.02.04.2.05.0001	Pengendalian dan Pengawasan serta Tindak Lanjut Penerbitan Stiker Pembinaan pada Makanan Jajanan dan Sentra Makanan Jajanan														
			<i>Jumlah Dokumen Hasil Pengendalian dan Pengawasan serta Tindak Lanjut Penerbitan Stiker Pembinaan pada Makanan Jajanan dan Sentra Makanan Jajanan</i>				1 Dokumen	75.000.000,00	Kota Balikpapan, Semua Kecamatan, Semua Kel/Desa	DANA TRANSFER UMUM-DANA ALOKASI UMUM	-	Meningkatkan Pemerataan Kualitas Sumber Daya Manusia yang unggul, sehat dan berdaya saing	Masyarakat Kota Balikpapan		150.000.000,00	DINAS KESEHATAN
	1.02.04.2.06	Pemeriksaan dan Tindak Lanjut Hasil Pemeriksaan Post Market pada Produksi dan Produk Makanan Minuman Industri Rumah Tangga	<i>Persentase Post Market Pada Produksi Dan Produk Makanan Minuman Industri Rumah Tangga yang di periksa</i>	-			85 %	200.000.000,00			-	Meningkatkan Pemerataan Kualitas Sumber Daya Manusia yang unggul, sehat dan berdaya saing	Masyarakat Kota Balikpapan	-	133.100.000,00	DINAS KESEHATAN
	1.02.04.2.06.0001	Pemeriksaan Post Market pada Produk Makanan-Minuman Industri Rumah Tangga yang Beredar dan Pengawasan serta Tindak Lanjut Pengawasan														

NO	KODE	URUSAN / BIDANG URUSAN / PROGRAM / KEGIATAN / SUB KEGIATAN	INDIKATOR PROGRAM / KEGIATAN / SUB KEGIATAN	TARGET AKHIR PERIODE RENSTRA OPD	REALISASI CAPAIAN RENJA OPD TAHUN 2022	PRAKIRAAN CAPAIAN TARGET RENJA OPD TAHUN 2023	CAPAIAN KINERJA DAN KERANGKA PENDANAAN						KELOMPOK SASARAN	PRAKIRAAN MAJU RENCANA TAHUN 2025		PERANGKAT DAERAH PENANGGUNG JAWAB
							TARGET 2024	PAGU INDIKATIF (Rp)	LOKASI	SUMBER DANA	PRIORITAS			TARGET	PAGU INDIKATIF (Rp)	
											NASIONAL	DAERAH				
1	2	3	4	5	6	7	8	9	10	11	12	13	14	15	16	17
			<i>Jumlah Produk dan Sarana Produksi Makanan-Minuman Industri Rumah Tangga Beredar yang Dilakukan Pemeriksaan Post Market dalam rangka Tindak Lanjut Pengawasan</i>				150 Unit	200.000.000,00	Kota Balikpapan, Semua Kecamatan, Semua Kel/Desa	DANA TRANSFER UMUM-DANA ALOKASI UMUM	-	Meningkatkan Pemerataan Kualitas Sumber Daya Manusia yang unggul, sehat dan berdaya saing	Masyarakat Kota Balikpapan		133.100.000,00	DINAS KESEHATAN
5.	1.02.05	PROGRAM PEMBERDAYAAN MASYARAKAT BIDANG KESEHATAN	Persentase UKBM Aktif	-			86 %	4.100.000.000,00						-	10.302.500.000,00	
	1.02.05.2.01	Advokasi, Pemberdayaan, Kemitraan, Peningkatan Peran serta Masyarakat dan Lintas Sektor Tingkat Daerah Kabupaten/Kota	<i>Persentase Kelurahan yang cakupan Posyandu aktif minimal 80 %</i>	-			83 %	3.000.000.000,00			-	Meningkatkan Pemerataan Kualitas Sumber Daya Manusia yang unggul, sehat dan berdaya saing	Masyarakat Kota Balikpapan	-	5.500.000.000,00	DINAS KESEHATAN
	1.02.05.2.01.0001	Peningkatan Upaya Promosi Kesehatan, Advokasi, Kemitraan dan Pemberdayaan Masyarakat														
			<i>Jumlah Dokumen Promosi Kesehatan, Advokasi, Kemitraan dan Pemberdayaan Masyarakat</i>				3 Dokumen	3.000.000.000,00	Kota Balikpapan, Semua Kecamatan, Semua Kel/Desa	DANA TRANSFER UMUM-DANA ALOKASI UMUM	-	Meningkatkan Pemerataan Kualitas Sumber Daya Manusia yang unggul, sehat dan berdaya saing	Masyarakat Kota Balikpapan		5.500.000.000,00	DINAS KESEHATAN
	1.02.05.2.02	Pelaksanaan Sehat dalam rangka Promotif Preventif Tingkat Daerah Kabupaten/Kota	<i>Persentase Kelurahan yang menerapkan Kebijakan GERMAS</i>	-			100 %	750.000.000,00			-	Meningkatkan Pemerataan Kualitas Sumber Daya Manusia yang unggul, sehat dan berdaya saing	Masyarakat Kota Balikpapan	-	4.500.000.000,00	DINAS KESEHATAN
	1.02.05.2.02.0001	Penyelenggaraan Promosi Kesehatan dan Gerakan Hidup Bersih dan Sehat														

NO	KODE	URUSAN / BIDANG URUSAN / PROGRAM / KEGIATAN / SUB KEGIATAN	INDIKATOR PROGRAM / KEGIATAN / SUB KEGIATAN	TARGET AKHIR PERIODE RENSTRA OPD	REALISASI CAPAIAN RENJA OPD TAHUN 2022	PRAKIRAAN CAPAIAN TARGET RENJA OPD TAHUN 2023	CAPAIAN KINERJA DAN KERANGKA PENDANAAN						KELOMPOK SASARAN	PRAKIRAAN MAJU RENCANA TAHUN 2025		PERANGKAT DAERAH PENANGGUNG JAWAB	
							TARGET 2024	PAGU INDIKATIF (Rp)	LOKASI	SUMBER DANA	PRIORITAS			TARGET	PAGU INDIKATIF (Rp)		
											NASIONAL	DAERAH					
1	2	3	4	5	6	7	8	9	10	11	12	13	14	15	16	17	
			<i>Jumlah Dokumen Hasil Penyelenggaraan Promosi Kesehatan dan Gerakan Hidup Bersih dan Sehat</i>				1 Dokumen	750.000.000,00	Kota Balikpapan, Semua Kecamatan, Semua Kel/Desa	DANA TRANSFER UMUM-DANA ALOKASI UMUM	-	Meningkatkan Pemerataan Kualitas Sumber Daya Manusia yang unggul, sehat dan berdaya saing	Masyarakat Kota Balikpapan		4.500.000.000,00	DINAS KESEHATAN	
	1.02.05.2.03	Pengembangan dan Pelaksanaan Upaya Kesehatan Bersumber Daya Masyarakat (UKBM) Tingkat Daerah Kabupaten/Kota	<i>Persentase Kader Kesehatan yang dikembangkan kemampuannya</i>	-			100 %	350.000.000,00			-	Meningkatkan Pemerataan Kualitas Sumber Daya Manusia yang unggul, sehat dan berdaya saing	Masyarakat Kota Balikpapan	-	302.500.000,00	DINAS KESEHATAN	
	1.02.05.2.03.0001	Bimbingan Teknis dan Supervisi Pengembangan dan Pelaksanaan Upaya Kesehatan Bersumber Daya Masyarakat (UKBM)															
			<i>Jumlah Dokumen Hasil Bimbingan Teknis dan Supervisi Upaya Kesehatan Bersumber Daya Masyarakat (UKBM)</i>				1 Dokumen	350.000.000,00	Kota Balikpapan, Semua Kecamatan, Semua Kel/Desa	DANA TRANSFER UMUM-DANA ALOKASI UMUM	-	Meningkatkan Pemerataan Kualitas Sumber Daya Manusia yang unggul, sehat dan berdaya saing	Masyarakat Kota Balikpapan		302.500.000,00	DINAS KESEHATAN	
		UPTD PUSKESMAS MANGGAR							1.400.000.000,00							1.540.000.000,00	
	1	URUSAN PEMERINTAHAN WAJIB YANG BERKAITAN DENGAN PELAYANAN DASAR						1.400.000.000,00							1.540.000.000,00		
	1.02	URUSAN PEMERINTAHAN BIDANG KESEHATAN						1.400.000.000,00							1.540.000.000,00		
1.	1.02.01	PROGRAM PENUNJANG URUSAN PEMERINTAHAN DAERAH KABUPATEN/KOTA	-	-			-	850.000.000,00						-	935.000.000,00		
	1.02.01.2.10	Peningkatan Pelayanan BLUD	-	-			-	850.000.000,00			-	Mewujudkan Birokrasi Pemerintahan yang Bersih, Profesional dan Berorientasi Pelayanan Publik	-	-	935.000.000,00	UPTD PUSKESMAS MANGGAR	

NO	KODE	URUSAN / BIDANG URUSAN / PROGRAM / KEGIATAN / SUB KEGIATAN	INDIKATOR PROGRAM / KEGIATAN / SUB KEGIATAN	TARGET AKHIR PERIODE RENSTRA OPD	REALISASI CAPAIAN RENJA OPD TAHUN 2022	PRAKIRAAN CAPAIAN TARGET RENJA OPD TAHUN 2023	CAPAIAN KINERJA DAN KERANGKA PENDANAAN						KELOMPOK SASARAN	PRAKIRAAN MAJU RENCANA TAHUN 2025		PERANGKAT DAERAH PENANGGUNG JAWAB	
							TARGET 2024	PAGU INDIKATIF (Rp)	LOKASI	SUMBER DANA	PRIORITAS			TARGET	PAGU INDIKATIF (Rp)		
											NASIONAL	DAERAH					
1	2	3	4	5	6	7	8	9	10	11	12	13	14	15	16	17	
	1.02.01.2.10.0001	Pelayanan dan Penunjang Pelayanan BLUD															
			<i>Jumlah BLUD yang Menyediakan Pelayanan dan Penunjang Pelayanan</i>				1 Unit Kerja	850.000.000,00	Kota Balikpapan, Balikpapan Timur, Manggar	PENDAPATAN DANA KAPITASI JKN PADA FKTP	-	Mewujudkan Birokrasi Pemerintahan yang Bersih, Profesional dan Berorientasi Pelayanan Publik	-		935.000.000,00	UPTD PUSKESMAS MANGGAR	
2.	1.02.02	PROGRAM PEMENUHAN UPAYA KESEHATAN PERORANGAN DAN UPAYA KESEHATAN MASYARAKAT	-	-			-	550.000.000,00						-	605.000.000,00		
	1.02.02.2.02	Penyediaan Layanan Kesehatan untuk UKM dan UKP Rujukan Tingkat Daerah Kabupaten/Kota	-	-			-	550.000.000,00			-	Meningkatkan Pernerataan Kualitas Sumber Daya Manusia yang unggul, sehat dan berdaya saing	-	-	605.000.000,00	UPTD PUSKESMAS MANGGAR	
	1.02.02.2.02.0033	Operasional Pelayanan Puskesmas															
			<i>Jumlah Dokumen Operasional Pelayanan Puskesmas</i>				1 Dokumen	550.000.000,00	Kota Balikpapan, Balikpapan Timur, Manggar	DANA TRANSFER UMUM-DANA ALOKASI UMUM	-	Meningkatkan Pernerataan Kualitas Sumber Daya Manusia yang unggul, sehat dan berdaya saing	-		605.000.000,00	UPTD PUSKESMAS MANGGAR	
		UPTD PUSKESMAS TERITIP							1.250.000.000,00							1.375.000.000,00	
	1	URUSAN PEMERINTAHAN WAJIB YANG BERKAITAN DENGAN PELAYANAN DASAR						1.250.000.000,00							1.375.000.000,00		
	1.02	URUSAN PEMERINTAHAN BIDANG KESEHATAN						1.250.000.000,00							1.375.000.000,00		
1.	1.02.01	PROGRAM PENUNJANG URUSAN PEMERINTAHAN DAERAH KABUPATEN/KOTA	-	-			-	750.000.000,00						-	825.000.000,00		

NO	KODE	URUSAN / BIDANG URUSAN / PROGRAM / KEGIATAN / SUB KEGIATAN	INDIKATOR PROGRAM / KEGIATAN / SUB KEGIATAN	TARGET AKHIR PERIODE RENSTRA OPD	REALISASI CAPAIAN RENJA OPD TAHUN 2022	PRAKIRAAN CAPAIAN TARGET RENJA OPD TAHUN 2023	CAPAIAN KINERJA DAN KERANGKA PENDANAAN						KELOMPOK SASARAN	PRAKIRAAN MAJU RENCANA TAHUN 2025		PERANGKAT DAERAH PENANGGUNG JAWAB	
							TARGET 2024	PAGU INDIKATIF (Rp)	LOKASI	SUMBER DANA	PRIORITAS			TARGET	PAGU INDIKATIF (Rp)		
											NASIONAL	DAERAH					
1	2	3	4	5	6	7	8	9	10	11	12	13	14	15	16	17	
	1.02.01.2.10	Peningkatan Pelayanan BLUD	-	-			-	750.000.000,00			-	Meningkatkan Pemerataan Kualitas Sumber Daya Manusia yang unggul, sehat dan berdaya saing	-	-	825.000.000,00	UPTD PUSKESMAS TERITIP	
	1.02.01.2.10.0001	Pelayanan dan Penunjang Pelayanan BLUD															
			<i>Jumlah BLUD yang Menyediakan Pelayanan dan Penunjang Pelayanan</i>				1 Unit Kerja	750.000.000,00	Kota Balikpapan, Balikpapan Timur, Teritip	PENDAPATAN DANA KAPITASI JKN PADA FKTP	-	Meningkatkan Pemerataan Kualitas Sumber Daya Manusia yang unggul, sehat dan berdaya saing	-		825.000.000,00	UPTD PUSKESMAS TERITIP	
2.	1.02.02	PROGRAM PEMENUHAN UPAYA KESEHATAN PERORANGAN DAN UPAYA KESEHATAN MASYARAKAT	-	-			-	500.000.000,00						-	550.000.000,00		
	1.02.02.2.02	Penyediaan Layanan Kesehatan untuk UKM dan UKP Rujukan Tingkat Daerah Kabupaten/Kota	-	-			-	500.000.000,00			-	Meningkatkan Pemerataan Kualitas Sumber Daya Manusia yang unggul, sehat dan berdaya saing	-	-	550.000.000,00	UPTD PUSKESMAS TERITIP	
	1.02.02.2.02.0033	Operasional Pelayanan Puskesmas															
			<i>Jumlah Dokumen Operasional Pelayanan Puskesmas</i>				1 Dokumen	500.000.000,00	Kota Balikpapan, Balikpapan Timur, Teritip	DANA TRANSFER UMUM-DANA ALOKASI UMUM	-	Meningkatkan Pemerataan Kualitas Sumber Daya Manusia yang unggul, sehat dan berdaya saing	-		550.000.000,00	UPTD PUSKESMAS TERITIP	
		UPTD PUSKESMAS LAMARU							1.200.000.000,00							1.320.000.000,00	

NO	KODE	URUSAN / BIDANG URUSAN / PROGRAM / KEGIATAN / SUB KEGIATAN	INDIKATOR PROGRAM / KEGIATAN / SUB KEGIATAN	TARGET AKHIR PERIODE RENSTRA OPD	REALISASI CAPAIAN RENJA OPD TAHUN 2022	PRAKIRAAN CAPAIAN TARGET RENJA OPD TAHUN 2023	CAPAIAN KINERJA DAN KERANGKA PENDANAAN						KELOMPOK SASARAN	PRAKIRAAN MAJU RENCANA TAHUN 2025		PERANGKAT DAERAH PENANGGUNG JAWAB
							TARGET 2024	PAGU INDIKATIF (Rp)	LOKASI	SUMBER DANA	PRIORITAS			TARGET	PAGU INDIKATIF (Rp)	
											NASIONAL	DAERAH				
1	2	3	4	5	6	7	8	9	10	11	12	13	14	15	16	17
	1	URUSAN PEMERINTAHAN WAJIB YANG BERKAITAN DENGAN PELAYANAN DASAR						1.200.000.000,00							1.320.000.000,00	
	1.02	URUSAN PEMERINTAHAN BIDANG KESEHATAN						1.200.000.000,00							1.320.000.000,00	
1.	1.02.01	PROGRAM PENUNJANG URUSAN PEMERINTAHAN DAERAH KABUPATEN/KOTA	-	-			-	600.000.000,00						-	660.000.000,00	
	1.02.01.2.10	Peningkatan Pelayanan BLUD	-	-			-	600.000.000,00			-	Meningkatkan Pemerataan Kualitas Sumber Daya Manusia yang unggul, sehat dan berdaya saing	-	-	660.000.000,00	UPTD PUSKESMAS LAMARU
	1.02.01.2.10.0001	Pelayanan dan Penunjang Pelayanan BLUD														
			<i>Jumlah BLUD yang Menyediakan Pelayanan dan Penunjang Pelayanan</i>				1 Unit Kerja	600.000.000,00	Kota Balikpapan, Balikpapan Timur, Semua Kel/Desa	PENDAPATAN DANA KAPITASI JKN PADA FKTP	-	Meningkatkan Pemerataan Kualitas Sumber Daya Manusia yang unggul, sehat dan berdaya saing	-		660.000.000,00	UPTD PUSKESMAS LAMARU
2.	1.02.02	PROGRAM PEMENUHAN UPAYA KESEHATAN PERORANGAN DAN UPAYA KESEHATAN MASYARAKAT	-	-			-	600.000.000,00						-	660.000.000,00	
	1.02.02.2.02	Penyediaan Layanan Kesehatan untuk UKM dan UKP Rujukan Tingkat Daerah Kabupaten/Kota	-	-			-	600.000.000,00			-	Meningkatkan Pemerataan Kualitas Sumber Daya Manusia yang unggul, sehat dan berdaya saing	-	-	660.000.000,00	UPTD PUSKESMAS LAMARU
	1.02.02.2.02.0033	Operasional Pelayanan Puskesmas														

NO	KODE	URUSAN / BIDANG URUSAN / PROGRAM / KEGIATAN / SUB KEGIATAN	INDIKATOR PROGRAM / KEGIATAN / SUB KEGIATAN	TARGET AKHIR PERIODE RENSTRA OPD	REALISASI CAPAIAN RENJA OPD TAHUN 2022	PRAKIRAAN CAPAIAN TARGET RENJA OPD TAHUN 2023	CAPAIAN KINERJA DAN KERANGKA PENDANAAN						KELOMPOK SASARAN	PRAKIRAAN MAJU RENCANA TAHUN 2025		PERANGKAT DAERAH PENANGGUNG JAWAB
							TARGET 2024	PAGU INDIKATIF (Rp)	LOKASI	SUMBER DANA	PRIORITAS			TARGET	PAGU INDIKATIF (Rp)	
											NASIONAL	DAERAH				
1	2	3	4	5	6	7	8	9	10	11	12	13	14	15	16	17
			<i>Jumlah Dokumen Operasional Pelayanan Puskesmas</i>				1 Dokumen	600.000.000,00	Kota Balikpapan, Semua Kecamatan, Semua Kel/Desa	DANA TRANSFER UMUM-DANA ALOKASI UMUM	-	Meningkatkan Pemerataan Kualitas Sumber Daya Manusia yang unggul, sehat dan berdaya saing	-		660.000.000,00	UPTD PUSKESMAS LAMARU
UPTD PUSKESMAS MANGGAR BARU								3.750.000.000,00							4.125.000.000,00	
1		URUSAN PEMERINTAHAN WAJIB YANG BERKAITAN DENGAN PELAYANAN DASAR						3.750.000.000,00							4.125.000.000,00	
	1.02	URUSAN PEMERINTAHAN BIDANG KESEHATAN						3.750.000.000,00							4.125.000.000,00	
1.	1.02.01	PROGRAM PENUNJANG URUSAN PEMERINTAHAN DAERAH KABUPATEN/KOTA	-	-			-	1.500.000.000,00						-	1.650.000.000,00	
	1.02.01.2.10	Peningkatan Pelayanan BLUD	-	-			-	1.500.000.000,00			-	Meningkatkan Pemerataan Kualitas Sumber Daya Manusia yang unggul, sehat dan berdaya saing	-	-	1.650.000.000,00	UPTD PUSKESMAS MANGGAR BARU
	1.02.01.2.10.0001	Pelayanan dan Penunjang Pelayanan BLUD														
			<i>Jumlah BLUD yang Menyediakan Pelayanan dan Penunjang Pelayanan</i>				1 Unit Kerja	1.500.000.000,00	Kota Balikpapan, Balikpapan Timur, Manggar Baru	PENDAPATAN DANA KAPITASI JKN PADA FKTP	-	Meningkatkan Pemerataan Kualitas Sumber Daya Manusia yang unggul, sehat dan berdaya saing	-		1.650.000.000,00	UPTD PUSKESMAS MANGGAR BARU
2.	1.02.02	PROGRAM PEMENUHAN UPAYA KESEHATAN PERORANGAN DAN UPAYA KESEHATAN MASYARAKAT	-	-			-	2.250.000.000,00						-	2.475.000.000,00	

NO	KODE	URUSAN / BIDANG URUSAN / PROGRAM / KEGIATAN / SUB KEGIATAN	INDIKATOR PROGRAM / KEGIATAN / SUB KEGIATAN	TARGET AKHIR PERIODE RENSTRA OPD	REALISASI CAPAIAN RENJA OPD TAHUN 2022	PRAKIRAAN CAPAIAN TARGET RENJA OPD TAHUN 2023	CAPAIAN KINERJA DAN KERANGKA PENDANAAN						KELOMPOK SASARAN	PRAKIRAAN MAJU RENCANA TAHUN 2025		PERANGKAT DAERAH PENANGGUNG JAWAB
							TARGET 2024	PAGU INDIKATIF (Rp)	LOKASI	SUMBER DANA	PRIORITAS			TARGET	PAGU INDIKATIF (Rp)	
											NASIONAL	DAERAH				
1	2	3	4	5	6	7	8	9	10	11	12	13	14	15	16	17
	1.02.02.2.02	Penyediaan Layanan Kesehatan untuk UKM dan UKP Rujukan Tingkat Daerah Kabupaten/Kota	-	-			-	2.250.000.000,00			-	Meningkatkan Pemerataan Kualitas Sumber Daya Manusia yang unggul, sehat dan berdaya saing	-	-	2.475.000.000,00	UPTD PUSKESMAS MANGGAR BARU
	1.02.02.2.02.0033	Operasional Pelayanan Puskesmas														
			Jumlah Dokumen Operasional Pelayanan Puskesmas				1 Dokumen	2.250.000.000,00	Kota Balikpapan, Balikpapan Timur, Manggar Baru	DANA TRANSFER UMUM-DANA ALOKASI UMUM	-	Meningkatkan Pemerataan Kualitas Sumber Daya Manusia yang unggul, sehat dan berdaya saing	-		2.475.000.000,00	UPTD PUSKESMAS MANGGAR BARU
		UPTD PUSKESMAS SEPINGGAN BARU						4.400.000.000,00							4.895.000.000,00	
	1	URUSAN PEMERINTAHAN WAJIB YANG BERKAITAN DENGAN PELAYANAN DASAR						4.400.000.000,00							4.895.000.000,00	
	1.02	URUSAN PEMERINTAHAN BIDANG KESEHATAN						4.400.000.000,00							4.895.000.000,00	
1.	1.02.01	PROGRAM PENUNJANG URUSAN PEMERINTAHAN DAERAH KABUPATEN/KOTA	-	-			-	2.050.000.000,00						-	2.310.000.000,00	
	1.02.01.2.10	Peningkatan Pelayanan BLUD	-	-			-	2.050.000.000,00			-	Mewujudkan Birokrasi Pemerintahan yang Bersih, Profesional dan Berorientasi Pelayanan Publik	-	-	2.310.000.000,00	UPTD PUSKESMAS SEPINGGAN BARU
	1.02.01.2.10.0001	Pelayanan dan Penunjang Pelayanan BLUD														

NO	KODE	URUSAN / BIDANG URUSAN / PROGRAM / KEGIATAN / SUB KEGIATAN	INDIKATOR PROGRAM / KEGIATAN / SUB KEGIATAN	TARGET AKHIR PERIODE RENSTRA OPD	REALISASI CAPAIAN RENJA OPD TAHUN 2022	PRAKIRAAN CAPAIAN TARGET RENJA OPD TAHUN 2023	CAPAIAN KINERJA DAN KERANGKA PENDANAAN					KELOMPOK SASARAN	PRAKIRAAN MAJU RENCANA TAHUN 2025		PERANGKAT DAERAH PENANGGUNG JAWAB		
							TARGET 2024	PAGU INDIKATIF (Rp)	LOKASI	SUMBER DANA	PRIORITAS		TARGET	PAGU INDIKATIF (Rp)			
											NASIONAL					DAERAH	
1	2	3	4	5	6	7	8	9	10	11	12	13	14	15	16	17	
			<i>Jumlah BLUD yang Menyediakan Pelayanan dan Penunjang Pelayanan</i>				1 Unit Kerja	2.050.000.000,00	Kota Balikpapan, Balikpapan Selatan, Sepinggian Raya Kota Balikpapan, Balikpapan Selatan, Sepinggian Baru Kota Balikpapan, Balikpapan Selatan, Sepinggian	PENDAPATAN DANA KAPITASI JKN PADA FKTP	-	Mewujudkan Birokrasi Pemerintahan yang Bersih, Profesional dan Berorientasi Pelayanan Publik	-		2.310.000.000,00	UPTD PUSKESMAS SEPINGGAN BARU	
2.	1.02.02	PROGRAM PEMENUHAN UPAYA KESEHATAN PERORANGAN DAN UPAYA KESEHATAN MASYARAKAT	-	-			-	2.350.000.000,00						-	2.585.000.000,00		
	1.02.02.2.02	Penyediaan Layanan Kesehatan untuk UKM dan UKP Rujukan Tingkat Daerah Kabupaten/Kota	-	-			-	2.350.000.000,00			-	Mewujudkan Birokrasi Pemerintahan yang Bersih, Profesional dan Berorientasi Pelayanan Publik	-	-	2.585.000.000,00	UPTD PUSKESMAS SEPINGGAN BARU	
	1.02.02.2.02.0033	Operasional Pelayanan Puskesmas															
			<i>Jumlah Dokumen Operasional Pelayanan Puskesmas</i>				1 Dokumen	2.350.000.000,00	Kota Balikpapan, Balikpapan Selatan, Sepinggian Raya	DANA TRANSFER UMUM-DANA ALOKASI UMUM	-	Mewujudkan Birokrasi Pemerintahan yang Bersih, Profesional dan Berorientasi Pelayanan Publik	-		2.585.000.000,00	UPTD PUSKESMAS SEPINGGAN BARU	
		UPTD PUSKESMAS GUNUNG BAHAGIA							1.950.000.000,00							2.200.000.000,00	
	1	URUSAN PEMERINTAHAN WAJIB YANG BERKAITAN DENGAN PELAYANAN DASAR						1.950.000.000,00							2.200.000.000,00		
	1.02	URUSAN PEMERINTAHAN BIDANG KESEHATAN						1.950.000.000,00							2.200.000.000,00		
1.	1.02.01	PROGRAM PENUNJANG URUSAN PEMERINTAHAN DAERAH KABUPATEN/KOTA	-	-			-	1.350.000.000,00						-	1.540.000.000,00		

NO	KODE	URUSAN / BIDANG URUSAN / PROGRAM / KEGIATAN / SUB KEGIATAN	INDIKATOR PROGRAM / KEGIATAN / SUB KEGIATAN	TARGET AKHIR PERIODE RENSTRA OPD	REALISASI CAPAIAN RENJA OPD TAHUN 2022	PRAKIRAAN CAPAIAN TARGET RENJA OPD TAHUN 2023	CAPAIAN KINERJA DAN KERANGKA PENDANAAN						KELOMPOK SASARAN	PRAKIRAAN MAJU RENCANA TAHUN 2025		PERANGKAT DAERAH PENANGGUNG JAWAB	
							TARGET 2024	PAGU INDIKATIF (Rp)	LOKASI	SUMBER DANA	PRIORITAS			TARGET	PAGU INDIKATIF (Rp)		
											NASIONAL	DAERAH					
1	2	3	4	5	6	7	8	9	10	11	12	13	14	15	16	17	
	1.02.01.2.10	Peningkatan Pelayanan BLUD	-	-			-	1.350.000.000,00			-	Meningkatkan Pemerataan Kualitas Sumber Daya Manusia yang unggul, sehat dan berdaya saing	-	-	1.540.000.000,00	UPTD PUSKESMAS GUNUNG BAHAGIA	
	1.02.01.2.10.0001	Pelayanan dan Penunjang Pelayanan BLUD															
			<i>Jumlah BLUD yang Menyediakan Pelayanan dan Penunjang Pelayanan</i>				1 Unit Kerja	1.350.000.000,00	Kota Balikpapan, Semua Kecamatan, Semua Kel/Desa Kota Balikpapan, Balikpapan Selatan, Semua Kel/Desa	PENDAPATAN DANA KAPITASI JKN PADA FKTP	-	Meningkatkan Pemerataan Kualitas Sumber Daya Manusia yang unggul, sehat dan berdaya saing	-		1.540.000.000,00	UPTD PUSKESMAS GUNUNG BAHAGIA	
2.	1.02.02	PROGRAM PEMENUHAN UPAYA KESEHATAN PERORANGAN DAN UPAYA KESEHATAN MASYARAKAT	-	-			-	600.000.000,00						-	660.000.000,00		
	1.02.02.2.02	Penyediaan Layanan Kesehatan untuk UKM dan UKP Rujukan Tingkat Daerah Kabupaten/Kota	-	-			-	600.000.000,00			-	Mewujudkan Birokrasi Pemerintahan yang Bersih, Profesional dan Berorientasi Pelayanan Publik	-	-	660.000.000,00	UPTD PUSKESMAS GUNUNG BAHAGIA	
	1.02.02.2.02.0033	Operasional Pelayanan Puskesmas															
			<i>Jumlah Dokumen Operasional Pelayanan Puskesmas</i>				1 Dokumen	600.000.000,00	Kota Balikpapan, Balikpapan Selatan, Gunungbahagia Kota Balikpapan, Balikpapan Selatan, Sungainangka	DANA TRANSFER UMUM-DANA ALOKASI UMUM	-	Mewujudkan Birokrasi Pemerintahan yang Bersih, Profesional dan Berorientasi Pelayanan Publik	-		660.000.000,00	UPTD PUSKESMAS GUNUNG BAHAGIA	
		UPTD PUSKESMAS DAMAI							1.575.000.000,00							1.760.000.000,00	
	1	URUSAN PEMERINTAHAN WAJIB YANG BERKAITAN DENGAN PELAYANAN DASAR						1.575.000.000,00							1.760.000.000,00		

NO	KODE	URUSAN / BIDANG URUSAN / PROGRAM / KEGIATAN / SUB KEGIATAN	INDIKATOR PROGRAM / KEGIATAN / SUB KEGIATAN	TARGET AKHIR PERIODE RENSTRA OPD	REALISASI CAPAIAN RENJA OPD TAHUN 2022	PRAKIRAAN CAPAIAN TARGET RENJA OPD TAHUN 2023	CAPAIAN KINERJA DAN KERANGKA PENDANAAN					KELOMPOK SASARAN	PRAKIRAAN MAJU RENCANA TAHUN 2025		PERANGKAT DAERAH PENANGGUNG JAWAB	
							TARGET 2024	PAGU INDIKATIF (Rp)	LOKASI	SUMBER DANA	PRIORITAS		TARGET	PAGU INDIKATIF (Rp)		
											NASIONAL					DAERAH
1	2	3	4	5	6	7	8	9	10	11	12	13	14	15	16	17
	1.02	URUSAN PEMERINTAHAN BIDANG KESEHATAN						1.575.000.000,00							1.760.000.000,00	
1.	1.02.01	PROGRAM PENUNJANG URUSAN PEMERINTAHAN DAERAH KABUPATEN/KOTA	-	-			-	975.000.000,00						-	1.100.000.000,00	
	1.02.01.2.10	Peningkatan Pelayanan BLUD	-	-			-	975.000.000,00			-	Meningkatkan Pemerataan Kualitas Sumber Daya Manusia yang unggul, sehat dan berdaya saing	-	-	1.100.000.000,00	UPTD PUSKESMAS DAMAI
	1.02.01.2.10.0001	Pelayanan dan Penunjang Pelayanan BLUD														
			<i>Jumlah BLUD yang Menyediakan Pelayanan dan Penunjang Pelayanan</i>				1 Unit Kerja	975.000.000,00	Kota Balikpapan, Balikpapan Selatan, Damai Baru Kota Balikpapan, Balikpapan Selatan, Damai Bahagia Kota Balikpapan, Balikpapan Kota, Damai	PENDAPATAN DANA KAPITASI JKN PADA FKTP	-	Meningkatkan Pemerataan Kualitas Sumber Daya Manusia yang unggul, sehat dan berdaya saing	-		1.100.000.000,00	UPTD PUSKESMAS DAMAI
2.	1.02.02	PROGRAM PEMENUHAN UPAYA KESEHATAN PERORANGAN DAN UPAYA KESEHATAN MASYARAKAT	-	-			-	600.000.000,00						-	660.000.000,00	
	1.02.02.2.02	Penyediaan Layanan Kesehatan untuk UKM dan UKP Rujukan Tingkat Daerah Kabupaten/Kota	-	-			-	600.000.000,00			-	Meningkatkan Pemerataan Kualitas Sumber Daya Manusia yang unggul, sehat dan berdaya saing	-	-	660.000.000,00	UPTD PUSKESMAS DAMAI
	1.02.02.2.02.0033	Operasional Pelayanan Puskesmas														

NO	KODE	URUSAN / BIDANG URUSAN / PROGRAM / KEGIATAN / SUB KEGIATAN	INDIKATOR PROGRAM / KEGIATAN / SUB KEGIATAN	TARGET AKHIR PERIODE RENSTRA OPD	REALISASI CAPAIAN RENJA OPD TAHUN 2022	PRAKIRAAN CAPAIAN TARGET RENJA OPD TAHUN 2023	CAPAIAN KINERJA DAN KERANGKA PENDANAAN						KELOMPOK SASARAN	PRAKIRAAN MAJU RENCANA TAHUN 2025		PERANGKAT DAERAH PENANGGUNG JAWAB
							TARGET 2024	PAGU INDIKATIF (Rp)	LOKASI	SUMBER DANA	PRIORITAS			TARGET	PAGU INDIKATIF (Rp)	
											NASIONAL	DAERAH				
1	2	3	4	5	6	7	8	9	10	11	12	13	14	15	16	17
			<i>Jumlah Dokumen Operasional Pelayanan Puskesmas</i>				1 Dokumen	600.000.000,00	Kota Balikpapan, Balikpapan Selatan, Damai Baru Kota Balikpapan, Balikpapan Selatan, Damai Bahagia Kota Balikpapan, Balikpapan Kota, Damai	DANA TRANSFER UMUM-DANA ALOKASI UMUM	-	Meningkatkan Pemerataan Kualitas Sumber Daya Manusia yang unggul, sehat dan berdaya saing	-		660.000.000,00	UPTD PUSKESMAS DAMAI
UPTD PUSKESMAS KLANDASAN ILIR								4.275.000.000,00							4.730.000.000,00	
	1	URUSAN PEMERINTAHAN WAJIB YANG BERKAITAN DENGAN PELAYANAN DASAR						4.275.000.000,00							4.730.000.000,00	
	1.02	URUSAN PEMERINTAHAN BIDANG KESEHATAN						4.275.000.000,00							4.730.000.000,00	
1.	1.02.01	PROGRAM PENUNJANG URUSAN PEMERINTAHAN DAERAH KABUPATEN/KOTA	-	-			-	1.975.000.000,00						-	2.200.000.000,00	
	1.02.01.2.10	Peningkatan Pelayanan BLUD	-	-			-	1.975.000.000,00			-	Meningkatkan Pemerataan Kualitas Sumber Daya Manusia yang unggul, sehat dan berdaya saing	-	-	2.200.000.000,00	UPTD PUSKESMAS KLANDASAN ILIR
	1.02.01.2.10.0001	Pelayanan dan Penunjang Pelayanan BLUD														
			<i>Jumlah BLUD yang Menyediakan Pelayanan dan Penunjang Pelayanan</i>				1 Unit Kerja	1.975.000.000,00	Kota Balikpapan, Balikpapan Kota, Semua Kel/Desa	PENDAPATAN DANA KAPITASI JKN PADA FKTP	-	Meningkatkan Pemerataan Kualitas Sumber Daya Manusia yang unggul, sehat dan berdaya saing	-		2.200.000.000,00	UPTD PUSKESMAS KLANDASAN ILIR
2.	1.02.02	PROGRAM PEMENUHAN UPAYA KESEHATAN PERORANGAN DAN UPAYA KESEHATAN MASYARAKAT	-	-			-	2.300.000.000,00						-	2.530.000.000,00	

NO	KODE	URUSAN / BIDANG URUSAN / PROGRAM / KEGIATAN / SUB KEGIATAN	INDIKATOR PROGRAM / KEGIATAN / SUB KEGIATAN	TARGET AKHIR PERIODE RENSTRA OPD	REALISASI CAPAIAN RENJA OPD TAHUN 2022	PRAKIRAAN CAPAIAN TARGET RENJA OPD TAHUN 2023	CAPAIAN KINERJA DAN KERANGKA PENDANAAN						KELOMPOK SASARAN	PRAKIRAAN MAJU RENCANA TAHUN 2025		PERANGKAT DAERAH PENANGGUNG JAWAB	
							TARGET 2024	PAGU INDIKATIF (Rp)	LOKASI	SUMBER DANA	PRIORITAS			TARGET	PAGU INDIKATIF (Rp)		
											NASIONAL	DAERAH					
1	2	3	4	5	6	7	8	9	10	11	12	13	14	15	16	17	
	1.02.02.2.02	Penyediaan Layanan Kesehatan untuk UKM dan UKP Rujukan Tingkat Daerah Kabupaten/Kota	-	-			-	2.300.000.000,00			-	Meningkatkan Pemerataan Kualitas Sumber Daya Manusia yang unggul, sehat dan berdaya saing	-	-	2.530.000.000,00	UPTD PUSKESMAS KLANDASAN ILIR	
	1.02.02.2.02.0033	Operasional Pelayanan Puskesmas															
			Jumlah Dokumen Operasional Pelayanan Puskesmas				1 Dokumen	2.300.000.000,00	Kota Balikpapan, Balikpapan Kota, Klandasan Ilir	DANA TRANSFER UMUM-DANA ALOKASI UMUM	-	Meningkatkan Pemerataan Kualitas Sumber Daya Manusia yang unggul, sehat dan berdaya saing	-		2.530.000.000,00	UPTD PUSKESMAS KLANDASAN ILIR	
		UPTD PUSKESMAS PRAPATAN							1.100.000.000,00							1.210.000.000,00	
	1	URUSAN PEMERINTAHAN WAJIB YANG BERKAITAN DENGAN PELAYANAN DASAR						1.100.000.000,00							1.210.000.000,00		
	1.02	URUSAN PEMERINTAHAN BIDANG KESEHATAN						1.100.000.000,00							1.210.000.000,00		
1.	1.02.01	PROGRAM PENUNJANG URUSAN PEMERINTAHAN DAERAH KABUPATEN/KOTA	-	-			-	600.000.000,00						-	660.000.000,00		
	1.02.01.2.10	Peningkatan Pelayanan BLUD	-	-			-	600.000.000,00			-	Meningkatkan Pemerataan Kualitas Sumber Daya Manusia yang unggul, sehat dan berdaya saing	-	-	660.000.000,00	UPTD PUSKESMAS PRAPATAN	
	1.02.01.2.10.0001	Pelayanan dan Penunjang Pelayanan BLUD															

NO	KODE	URUSAN / BIDANG URUSAN / PROGRAM / KEGIATAN / SUB KEGIATAN	INDIKATOR PROGRAM / KEGIATAN / SUB KEGIATAN	TARGET AKHIR PERIODE RENSTRA OPD	REALISASI CAPAIAN RENJA OPD TAHUN 2022	PRAKIRAAN CAPAIAN TARGET RENJA OPD TAHUN 2023	CAPAIAN KINERJA DAN KERANGKA PENDANAAN					KELOMPOK SASARAN	PRAKIRAAN MAJU RENCANA TAHUN 2025		PERANGKAT DAERAH PENANGGUNG JAWAB		
							TARGET 2024	PAGU INDIKATIF (Rp)	LOKASI	SUMBER DANA	PRIORITAS		TARGET	PAGU INDIKATIF (Rp)			
											NASIONAL					DAERAH	
1	2	3	4	5	6	7	8	9	10	11	12	13	14	15	16	17	
			<i>Jumlah BLUD yang Menyediakan Pelayanan dan Penunjang Pelayanan</i>				1 Unit Kerja	600.000.000,00	Kota Balikpapan, Balikpapan Kota, Prapatan	PENDAPATAN DANA KAPITASI JKN PADA FKTP	-	Meningkatkan Pemerataan Kualitas Sumber Daya Manusia yang unggul, sehat dan berdaya saing	-		660.000.000,00	UPTD PUSKESMAS PRAPATAN	
2.	1.02.02	PROGRAM PEMENUHAN UPAYA KESEHATAN PERORANGAN DAN UPAYA KESEHATAN MASYARAKAT	-	-			-	500.000.000,00						-	550.000.000,00		
	1.02.02.2.02	Penyediaan Layanan Kesehatan untuk UKM dan UKP Rujukan Tingkat Daerah Kabupaten/Kota	-	-			-	500.000.000,00			-	Meningkatkan Pemerataan Kualitas Sumber Daya Manusia yang unggul, sehat dan berdaya saing	-	-	550.000.000,00	UPTD PUSKESMAS PRAPATAN	
	1.02.02.2.02.0033	Operasional Pelayanan Puskesmas															
			<i>Jumlah Dokumen Operasional Pelayanan Puskesmas</i>				1 Dokumen	500.000.000,00	Kota Balikpapan, Balikpapan Kota, Prapatan	DANA TRANSFER UMUM-DANA ALOKASI UMUM	-	Meningkatkan Pemerataan Kualitas Sumber Daya Manusia yang unggul, sehat dan berdaya saing	-		550.000.000,00	UPTD PUSKESMAS PRAPATAN	
		UPTD PUSKESMAS TELAGASARI							1.100.000.000,00							1.265.000.000,00	
	1	URUSAN PEMERINTAHAN WAJIB YANG BERKAITAN DENGAN PELAYANAN DASAR						1.100.000.000,00							1.265.000.000,00		
	1.02	URUSAN PEMERINTAHAN BIDANG KESEHATAN						1.100.000.000,00							1.265.000.000,00		
1.	1.02.01	PROGRAM PENUNJANG URUSAN PEMERINTAHAN DAERAH KABUPATEN/KOTA	-	-			-	550.000.000,00						-	632.500.000,00		

NO	KODE	URUSAN / BIDANG URUSAN / PROGRAM / KEGIATAN / SUB KEGIATAN	INDIKATOR PROGRAM / KEGIATAN / SUB KEGIATAN	TARGET AKHIR PERIODE RENSTRA OPD	REALISASI CAPAIAN RENJA OPD TAHUN 2022	PRAKIRAAN CAPAIAN TARGET RENJA OPD TAHUN 2023	CAPAIAN KINERJA DAN KERANGKA PENDANAAN						KELOMPOK SASARAN	PRAKIRAAN MAJU RENCANA TAHUN 2025		PERANGKAT DAERAH PENANGGUNG JAWAB	
							TARGET 2024	PAGU INDIKATIF (Rp)	LOKASI	SUMBER DANA	PRIORITAS			TARGET	PAGU INDIKATIF (Rp)		
											NASIONAL	DAERAH					
1	2	3	4	5	6	7	8	9	10	11	12	13	14	15	16	17	
	1.02.01.2.10	Peningkatan Pelayanan BLUD	-	-			-	550.000.000,00			-	Meningkatkan Pemerataan Kualitas Sumber Daya Manusia yang unggul, sehat dan berdaya saing	-	-	632.500.000,00	UPTD PUSKESMAS TELAGASARI	
	1.02.01.2.10.0001	Pelayanan dan Penunjang Pelayanan BLUD															
			<i>Jumlah BLUD yang Menyediakan Pelayanan dan Penunjang Pelayanan</i>				1 Unit Kerja	550.000.000,00	Kota Balikpapan, Balikpapan Kota, Telaga Sari	PENDAPATAN DANA KAPITASI JKN PADA FKTP	-	Meningkatkan Pemerataan Kualitas Sumber Daya Manusia yang unggul, sehat dan berdaya saing	-		632.500.000,00	UPTD PUSKESMAS TELAGASARI	
2.	1.02.02	PROGRAM PEMENUHAN UPAYA KESEHATAN PERORANGAN DAN UPAYA KESEHATAN MASYARAKAT	-	-			-	550.000.000,00						-	632.500.000,00		
	1.02.02.2.02	Penyediaan Layanan Kesehatan untuk UKM dan UKP Rujukan Tingkat Daerah Kabupaten/Kota	-	-			-	550.000.000,00			-	Meningkatkan Pemerataan Kualitas Sumber Daya Manusia yang unggul, sehat dan berdaya saing	-	-	632.500.000,00	UPTD PUSKESMAS TELAGASARI	
	1.02.02.2.02.0033	Operasional Pelayanan Puskesmas															
			<i>Jumlah Dokumen Operasional Pelayanan Puskesmas</i>				1 Dokumen	550.000.000,00	Kota Balikpapan, Balikpapan Kota, Telaga Sari	DANA TRANSFER UMUM-DANA ALOKASI UMUM	-	Meningkatkan Pemerataan Kualitas Sumber Daya Manusia yang unggul, sehat dan berdaya saing	-		632.500.000,00	UPTD PUSKESMAS TELAGASARI	
		UPTD PUSKESMAS GUNUNG SARI ILIR							1.000.000.000,00							1.100.000.000,00	

NO	KODE	URUSAN / BIDANG URUSAN / PROGRAM / KEGIATAN / SUB KEGIATAN	INDIKATOR PROGRAM / KEGIATAN / SUB KEGIATAN	TARGET AKHIR PERIODE RENSTRA OPD	REALISASI CAPAIAN RENJA OPD TAHUN 2022	PRAKIRAAN CAPAIAN TARGET RENJA OPD TAHUN 2023	CAPAIAN KINERJA DAN KERANGKA PENDANAAN					KELOMPOK SASARAN	PRAKIRAAN MAJU RENCANA TAHUN 2025		PERANGKAT DAERAH PENANGGUNG JAWAB	
							TARGET 2024	PAGU INDIKATIF (Rp)	LOKASI	SUMBER DANA	PRIORITAS		TARGET	PAGU INDIKATIF (Rp)		
											NASIONAL					DAERAH
1	2	3	4	5	6	7	8	9	10	11	12	13	14	15	16	17
	1	URUSAN PEMERINTAHAN WAJIB YANG BERKAITAN DENGAN PELAYANAN DASAR						1.000.000.000,00							1.100.000.000,00	
	1.02	URUSAN PEMERINTAHAN BIDANG KESEHATAN						1.000.000.000,00							1.100.000.000,00	
1.	1.02.01	PROGRAM PENUNJANG URUSAN PEMERINTAHAN DAERAH KABUPATEN/KOTA	-	-			-	500.000.000,00						-	550.000.000,00	
	1.02.01.2.10	Peningkatan Pelayanan BLUD	-	-			-	500.000.000,00			-	Meningkatkan Pemerataan Kualitas Sumber Daya Manusia yang unggul, sehat dan berdaya saing	-	-	550.000.000,00	UPTD PUSKESMAS GUNUNG SARI ILIR
	1.02.01.2.10.0001	Pelayanan dan Penunjang Pelayanan BLUD														
			<i>Jumlah BLUD yang Menyediakan Pelayanan dan Penunjang Pelayanan</i>				1 Unit Kerja	500.000.000,00	Kota Balikpapan, Balikpapan Tengah, Gunungsari Ilir	PENDAPATAN DANA KAPITASI JKN PADA FKTP	-	Meningkatkan Pemerataan Kualitas Sumber Daya Manusia yang unggul, sehat dan berdaya saing	-		550.000.000,00	UPTD PUSKESMAS GUNUNG SARI ILIR
2.	1.02.02	PROGRAM PEMENUHAN UPAYA KESEHATAN PERORANGAN DAN UPAYA KESEHATAN MASYARAKAT	-	-			-	500.000.000,00						-	550.000.000,00	
	1.02.02.2.02	Penyediaan Layanan Kesehatan untuk UKM dan UKP Rujukan Tingkat Daerah Kabupaten/Kota	-	-			-	500.000.000,00			-	Meningkatkan Pemerataan Kualitas Sumber Daya Manusia yang unggul, sehat dan berdaya saing	-	-	550.000.000,00	UPTD PUSKESMAS GUNUNG SARI ILIR
	1.02.02.2.02.0033	Operasional Pelayanan Puskesmas														

NO	KODE	URUSAN / BIDANG URUSAN / PROGRAM / KEGIATAN / SUB KEGIATAN	INDIKATOR PROGRAM / KEGIATAN / SUB KEGIATAN	TARGET AKHIR PERIODE RENSTRA OPD	REALISASI CAPAIAN RENJA OPD TAHUN 2022	PRAKIRAAN CAPAIAN TARGET RENJA OPD TAHUN 2023	CAPAIAN KINERJA DAN KERANGKA PENDANAAN						KELOMPOK SASARAN	PRAKIRAAN MAJU RENCANA TAHUN 2025		PERANGKAT DAERAH PENANGGUNG JAWAB
							TARGET 2024	PAGU INDIKATIF (Rp)	LOKASI	SUMBER DANA	PRIORITAS			TARGET	PAGU INDIKATIF (Rp)	
											NASIONAL	DAERAH				
1	2	3	4	5	6	7	8	9	10	11	12	13	14	15	16	17
			<i>Jumlah Dokumen Operasional Pelayanan Puskesmas</i>				1 Dokumen	500.000.000,00	Kota Balikpapan, Balikpapan Tengah, Gunungsari Ilir	PENDAPATAN ASLI DAERAH (PAD), DANA TRANSFER UMUM-DANA ALOKASI UMUM	-	Meningkatkan Pemerataan Kualitas Sumber Daya Manusia yang unggul, sehat dan berdaya saing	-		550.000.000,00	UPTD PUSKESMAS GUNUNG SARI ILIR
UPTD PUSKESMAS GUNUNG SARI ULU								875.000.000,00							950.000.000,00	
	1	URUSAN PEMERINTAHAN WAJIB YANG BERKAITAN DENGAN PELAYANAN DASAR						875.000.000,00							950.000.000,00	
	1.02	URUSAN PEMERINTAHAN BIDANG KESEHATAN						875.000.000,00							950.000.000,00	
1.	1.02.01	PROGRAM PENUNJANG URUSAN PEMERINTAHAN DAERAH KABUPATEN/KOTA	-	-			-	425.000.000,00						-	450.000.000,00	
	1.02.01.2.10	Peningkatan Pelayanan BLUD	-	-			-	425.000.000,00			-	Meningkatkan Pemerataan Kualitas Sumber Daya Manusia yang unggul, sehat dan berdaya saing	-	-	450.000.000,00	UPTD PUSKESMAS GUNUNG SARI ULU
	1.02.01.2.10.0001	Pelayanan dan Penunjang Pelayanan BLUD														
			<i>Jumlah BLUD yang Menyediakan Pelayanan dan Penunjang Pelayanan</i>				1 Unit Kerja	425.000.000,00	Kota Balikpapan, Semua Kecamatan, Semua Kel/Desa	PENDAPATAN DANA KAPITASI JKN PADA FKTP	-	Meningkatkan Pemerataan Kualitas Sumber Daya Manusia yang unggul, sehat dan berdaya saing	-		450.000.000,00	UPTD PUSKESMAS GUNUNG SARI ULU
2.	1.02.02	PROGRAM PEMENUHAN UPAYA KESEHATAN PERORANGAN DAN UPAYA KESEHATAN MASYARAKAT	-	-			-	450.000.000,00						-	500.000.000,00	

NO	KODE	URUSAN / BIDANG URUSAN / PROGRAM / KEGIATAN / SUB KEGIATAN	INDIKATOR PROGRAM / KEGIATAN / SUB KEGIATAN	TARGET AKHIR PERIODE RENSTRA OPD	REALISASI CAPAIAN RENJA OPD TAHUN 2022	PRAKIRAAN CAPAIAN TARGET RENJA OPD TAHUN 2023	CAPAIAN KINERJA DAN KERANGKA PENDANAAN						KELOMPOK SASARAN	PRAKIRAAN MAJU RENCANA TAHUN 2025		PERANGKAT DAERAH PENANGGUNG JAWAB
							TARGET 2024	PAGU INDIKATIF (Rp)	LOKASI	SUMBER DANA	PRIORITAS			TARGET	PAGU INDIKATIF (Rp)	
											NASIONAL	DAERAH				
1	2	3	4	5	6	7	8	9	10	11	12	13	14	15	16	17
	1.02.02.2.02	Penyediaan Layanan Kesehatan untuk UKM dan UKP Rujukan Tingkat Daerah Kabupaten/Kota	-	-			-	450.000.000,00			-	Meningkatkan Pemerataan Kualitas Sumber Daya Manusia yang unggul, sehat dan berdaya saing	-	-	500.000.000,00	UPTD PUSKESMAS GUNUNG SARI ULU
	1.02.02.2.02.0033	Operasional Pelayanan Puskesmas														
			Jumlah Dokumen Operasional Pelayanan Puskesmas				1 Dokumen	450.000.000,00	Kota Balikpapan, Semua Kecamatan, Semua Kel/Desa	DANA TRANSFER UMUM-DANA ALOKASI UMUM	-	Meningkatkan Pemerataan Kualitas Sumber Daya Manusia yang unggul, sehat dan berdaya saing	-		500.000.000,00	UPTD PUSKESMAS GUNUNG SARI ULU
		UPTD PUSKESMAS MEKARSARI						3.550.000.000,00							3.960.000.000,00	
	1	URUSAN PEMERINTAHAN WAJIB YANG BERKAITAN DENGAN PELAYANAN DASAR						3.550.000.000,00							3.960.000.000,00	
	1.02	URUSAN PEMERINTAHAN BIDANG KESEHATAN						3.550.000.000,00							3.960.000.000,00	
1.	1.02.01	PROGRAM PENUNJANG URUSAN PEMERINTAHAN DAERAH KABUPATEN/KOTA	-	-			-	1.450.000.000,00						-	1.650.000.000,00	
	1.02.01.2.10	Peningkatan Pelayanan BLUD	-	-			-	1.450.000.000,00			-	Meningkatkan Pemerataan Kualitas Sumber Daya Manusia yang unggul, sehat dan berdaya saing	-	-	1.650.000.000,00	UPTD PUSKESMAS MEKARSARI
	1.02.01.2.10.0001	Pelayanan dan Penunjang Pelayanan BLUD														

NO	KODE	URUSAN / BIDANG URUSAN / PROGRAM / KEGIATAN / SUB KEGIATAN	INDIKATOR PROGRAM / KEGIATAN / SUB KEGIATAN	TARGET AKHIR PERIODE RENSTRA OPD	REALISASI CAPAIAN RENJA OPD TAHUN 2022	PRAKIRAAN CAPAIAN TARGET RENJA OPD TAHUN 2023	CAPAIAN KINERJA DAN KERANGKA PENDANAAN					KELOMPOK SASARAN	PRAKIRAAN MAJU RENCANA TAHUN 2025		PERANGKAT DAERAH PENANGGUNG JAWAB		
							TARGET 2024	PAGU INDIKATIF (Rp)	LOKASI	SUMBER DANA	PRIORITAS		TARGET	PAGU INDIKATIF (Rp)			
											NASIONAL					DAERAH	
1	2	3	4	5	6	7	8	9	10	11	12	13	14	15	16	17	
			<i>Jumlah BLUD yang Menyediakan Pelayanan dan Penunjang Pelayanan</i>				27 Unit Kerja	1.450.000.000,00	Kota Balikpapan, Balikpapan Tengah, Mekar Sari	PENDAPATAN DANA KAPITASI JKN PADA FKTP	-	Meningkatkan Pemerataan Kualitas Sumber Daya Manusia yang unggul, sehat dan berdaya saing	-		1.650.000.000,00	UPTD PUSKESMAS MEKARSARI	
2.	1.02.02	PROGRAM PEMENUHAN UPAYA KESEHATAN PERORANGAN DAN UPAYA KESEHATAN MASYARAKAT	-	-			-	2.100.000.000,00						-	2.310.000.000,00		
	1.02.02.2.02	Penyediaan Layanan Kesehatan untuk UKM dan UKP Rujukan Tingkat Daerah Kabupaten/Kota	-	-			-	2.100.000.000,00			-	Mewujudkan Birokrasi Pemerintahan yang Bersih, Profesional dan Berorientasi Pelayanan Publik	-	-	2.310.000.000,00	UPTD PUSKESMAS MEKARSARI	
	1.02.02.2.02.0033	Operasional Pelayanan Puskesmas															
			<i>Jumlah Dokumen Operasional Pelayanan Puskesmas</i>				1 Dokumen	2.100.000.000,00	Kota Balikpapan, Semua Kecamatan, Semua Kel/Desa	DANA TRANSFER UMUM-DANA ALOKASI UMUM	-	Mewujudkan Birokrasi Pemerintahan yang Bersih, Profesional dan Berorientasi Pelayanan Publik	-		2.310.000.000,00	UPTD PUSKESMAS MEKARSARI	
		UPTD PUSKESMAS KARANG JATI							1.050.000.000,00							1.155.000.000,00	
	1	URUSAN PEMERINTAHAN WAJIB YANG BERKAITAN DENGAN PELAYANAN DASAR						1.050.000.000,00							1.155.000.000,00		
	1.02	URUSAN PEMERINTAHAN BIDANG KESEHATAN						1.050.000.000,00							1.155.000.000,00		
1.	1.02.01	PROGRAM PENUNJANG URUSAN PEMERINTAHAN DAERAH KABUPATEN/KOTA	-	-			-	350.000.000,00						-	385.000.000,00		

NO	KODE	URUSAN / BIDANG URUSAN / PROGRAM / KEGIATAN / SUB KEGIATAN	INDIKATOR PROGRAM / KEGIATAN / SUB KEGIATAN	TARGET AKHIR PERIODE RENSTRA OPD	REALISASI CAPAIAN RENJA OPD TAHUN 2022	PRAKIRAAN CAPAIAN TARGET RENJA OPD TAHUN 2023	CAPAIAN KINERJA DAN KERANGKA PENDANAAN						KELOMPOK SASARAN	PRAKIRAAN MAJU RENCANA TAHUN 2025		PERANGKAT DAERAH PENANGGUNG JAWAB	
							TARGET 2024	PAGU INDIKATIF (Rp)	LOKASI	SUMBER DANA	PRIORITAS			TARGET	PAGU INDIKATIF (Rp)		
											NASIONAL	DAERAH					
1	2	3	4	5	6	7	8	9	10	11	12	13	14	15	16	17	
	1.02.01.2.10	Peningkatan Pelayanan BLUD	-	-			-	350.000.000,00			-	Meningkatkan Pemerataan Kualitas Sumber Daya Manusia yang unggul, sehat dan berdaya saing	-	-	385.000.000,00	UPTD PUSKESMAS KARANG JATI	
	1.02.01.2.10.0001	Pelayanan dan Penunjang Pelayanan BLUD															
			<i>Jumlah BLUD yang Menyediakan Pelayanan dan Penunjang Pelayanan</i>				1 Unit Kerja	350.000.000,00	Kota Balikpapan, Balikpapan Tengah, Karang Jati	PENDAPATAN DANA KAPITASI JKN PADA FKTP	-	Meningkatkan Pemerataan Kualitas Sumber Daya Manusia yang unggul, sehat dan berdaya saing	-		385.000.000,00	UPTD PUSKESMAS KARANG JATI	
2.	1.02.02	PROGRAM PEMENUHAN UPAYA KESEHATAN PERORANGAN DAN UPAYA KESEHATAN MASYARAKAT	-	-			-	700.000.000,00						-	770.000.000,00		
	1.02.02.2.02	Penyediaan Layanan Kesehatan untuk UKM dan UKP Rujukan Tingkat Daerah Kabupaten/Kota	-	-			-	700.000.000,00			-	Meningkatkan Pemerataan Kualitas Sumber Daya Manusia yang unggul, sehat dan berdaya saing	-	-	770.000.000,00	UPTD PUSKESMAS KARANG JATI	
	1.02.02.2.02.0033	Operasional Pelayanan Puskesmas															
			<i>Jumlah Dokumen Operasional Pelayanan Puskesmas</i>				1 Dokumen	700.000.000,00	Kota Balikpapan, Balikpapan Tengah, Karang Jati	DANA TRANSFER UMUM-DANA ALOKASI UMUM	-	Meningkatkan Pemerataan Kualitas Sumber Daya Manusia yang unggul, sehat dan berdaya saing	-		770.000.000,00	UPTD PUSKESMAS KARANG JATI	
		UPTD PUSKESMAS KARANG REJO							1.700.000.000,00							1.860.000.000,00	

NO	KODE	URUSAN / BIDANG URUSAN / PROGRAM / KEGIATAN / SUB KEGIATAN	INDIKATOR PROGRAM / KEGIATAN / SUB KEGIATAN	TARGET AKHIR PERIODE RENSTRA OPD	REALISASI CAPAIAN RENJA OPD TAHUN 2022	PRAKIRAAN CAPAIAN TARGET RENJA OPD TAHUN 2023	CAPAIAN KINERJA DAN KERANGKA PENDANAAN						KELOMPOK SASARAN	PRAKIRAAN MAJU RENCANA TAHUN 2025		PERANGKAT DAERAH PENANGGUNG JAWAB
							TARGET 2024	PAGU INDIKATIF (Rp)	LOKASI	SUMBER DANA	PRIORITAS			TARGET	PAGU INDIKATIF (Rp)	
											NASIONAL	DAERAH				
1	2	3	4	5	6	7	8	9	10	11	12	13	14	15	16	17
	1	URUSAN PEMERINTAHAN WAJIB YANG BERKAITAN DENGAN PELAYANAN DASAR						1.700.000.000,00							1.860.000.000,00	
	1.02	URUSAN PEMERINTAHAN BIDANG KESEHATAN						1.700.000.000,00							1.860.000.000,00	
1.	1.02.01	PROGRAM PENUNJANG URUSAN PEMERINTAHAN DAERAH KABUPATEN/KOTA	-	-			-	1.100.000.000,00						-	1.200.000.000,00	
	1.02.01.2.10	Peningkatan Pelayanan BLUD	-	-			-	1.100.000.000,00			-	Meningkatkan Pemerataan Kualitas Sumber Daya Manusia yang unggul, sehat dan berdaya saing	-	-	1.200.000.000,00	UPTD PUSKESMAS KARANG REJO
	1.02.01.2.10.0001	Pelayanan dan Penunjang Pelayanan BLUD														
			<i>Jumlah BLUD yang Menyediakan Pelayanan dan Penunjang Pelayanan</i>				1 Unit Kerja	1.100.000.000,00	Kota Balikpapan, Semua Kecamatan, Semua Kel/Desa	PENDAPATAN DANA KAPITASI JKN PADA FKTP	-	Meningkatkan Pemerataan Kualitas Sumber Daya Manusia yang unggul, sehat dan berdaya saing	-		1.200.000.000,00	UPTD PUSKESMAS KARANG REJO
2.	1.02.02	PROGRAM PEMENUHAN UPAYA KESEHATAN PERORANGAN DAN UPAYA KESEHATAN MASYARAKAT	-	-			-	600.000.000,00						-	660.000.000,00	
	1.02.02.2.02	Penyediaan Layanan Kesehatan untuk UKM dan UKP Rujukan Tingkat Daerah Kabupaten/Kota	-	-			-	600.000.000,00			-	Meningkatkan Pemerataan Kualitas Sumber Daya Manusia yang unggul, sehat dan berdaya saing	-	-	660.000.000,00	UPTD PUSKESMAS KARANG REJO
	1.02.02.2.02.0033	Operasional Pelayanan Puskesmas														

NO	KODE	URUSAN / BIDANG URUSAN / PROGRAM / KEGIATAN / SUB KEGIATAN	INDIKATOR PROGRAM / KEGIATAN / SUB KEGIATAN	TARGET AKHIR PERIODE RENSTRA OPD	REALISASI CAPAIAN RENJA OPD TAHUN 2022	PRAKIRAAN CAPAIAN TARGET RENJA OPD TAHUN 2023	CAPAIAN KINERJA DAN KERANGKA PENDANAAN						KELOMPOK SASARAN	PRAKIRAAN MAJU RENCANA TAHUN 2025		PERANGKAT DAERAH PENANGGUNG JAWAB
							TARGET 2024	PAGU INDIKATIF (Rp)	LOKASI	SUMBER DANA	PRIORITAS			TARGET	PAGU INDIKATIF (Rp)	
											NASIONAL	DAERAH				
1	2	3	4	5	6	7	8	9	10	11	12	13	14	15	16	17
			<i>Jumlah Dokumen Operasional Pelayanan Puskesmas</i>				1 Dokumen	600.000.000,00	Kota Balikpapan, Semua Kecamatan, Semua Kel/Desa	DANA TRANSFER UMUM-DANA ALOKASI UMUM	-	Meningkatkan Pemerataan Kualitas Sumber Daya Manusia yang unggul, sehat dan berdayasaing	-		660.000.000,00	UPTD PUSKESMAS KARANG REJO
UPTD PUSKESMAS SUMBER REJO								950.000.000,00							1.092.500.000,00	
	1	URUSAN PEMERINTAHAN WAJIB YANG BERKAITAN DENGAN PELAYANAN DASAR						950.000.000,00							1.092.500.000,00	
	1.02	URUSAN PEMERINTAHAN BIDANG KESEHATAN						950.000.000,00							1.092.500.000,00	
1.	1.02.01	PROGRAM PENUNJANG URUSAN PEMERINTAHAN DAERAH KABUPATEN/KOTA	-	-			-	500.000.000,00						-	575.000.000,00	
	1.02.01.2.10	Peningkatan Pelayanan BLUD	-	-			-	500.000.000,00			-	Mewujudkan Birokrasi Pemerintahan yang Bersih, Profesional dan Berorientasi Pelayanan Publik	-	-	575.000.000,00	UPTD PUSKESMAS SUMBER REJO
	1.02.01.2.10.0001	Pelayanan dan Penunjang Pelayanan BLUD														
			<i>Jumlah BLUD yang Menyediakan Pelayanan dan Penunjang Pelayanan</i>				1 Unit Kerja	500.000.000,00	Kota Balikpapan, Balikpapan Tengah, Sumber Rejo	PENDAPATAN DANA KAPITASI JKN PADA FKTP	-	Mewujudkan Birokrasi Pemerintahan yang Bersih, Profesional dan Berorientasi Pelayanan Publik	-		575.000.000,00	UPTD PUSKESMAS SUMBER REJO
2.	1.02.02	PROGRAM PEMENUHAN UPAYA KESEHATAN PERORANGAN DAN UPAYA KESEHATAN MASYARAKAT	-	-			-	450.000.000,00						-	517.500.000,00	

NO	KODE	URUSAN / BIDANG URUSAN / PROGRAM / KEGIATAN / SUB KEGIATAN	INDIKATOR PROGRAM / KEGIATAN / SUB KEGIATAN	TARGET AKHIR PERIODE RENSTRA OPD	REALISASI CAPAIAN RENJA OPD TAHUN 2022	PRAKIRAAN CAPAIAN TARGET RENJA OPD TAHUN 2023	CAPAIAN KINERJA DAN KERANGKA PENDANAAN						KELOMPOK SASARAN	PRAKIRAAN MAJU RENCANA TAHUN 2025		PERANGKAT DAERAH PENANGGUNG JAWAB
							TARGET 2024	PAGU INDIKATIF (Rp)	LOKASI	SUMBER DANA	PRIORITAS			TARGET	PAGU INDIKATIF (Rp)	
											NASIONAL	DAERAH				
1	2	3	4	5	6	7	8	9	10	11	12	13	14	15	16	17
	1.02.02.2.02	Penyediaan Layanan Kesehatan untuk UKM dan UKP Rujukan Tingkat Daerah Kabupaten/Kota	-	-			-	450.000.000,00			-	Mewujudkan Birokrasi Pemerintahan yang Bersih, Profesional dan Berorientasi Pelayanan Publik	-	-	517.500.000,00	UPTD PUSKESMAS SUMBER REJO
	1.02.02.2.02.0033	Operasional Pelayanan Puskesmas														
			Jumlah Dokumen Operasional Pelayanan Puskesmas				1 Dokumen	450.000.000,00	Kota Balikpapan, Semua Kecamatan, Semua Kel/Desa	DANA TRANSFER UMUM-DANA ALOKASI UMUM	-	Mewujudkan Birokrasi Pemerintahan yang Bersih, Profesional dan Berorientasi Pelayanan Publik	-		517.500.000,00	UPTD PUSKESMAS SUMBER REJO
		UPTD PUSKESMAS MUARA RAPAK						1.275.000.000,00							1.430.000.000,00	
	1	URUSAN PEMERINTAHAN WAJIB YANG BERKAITAN DENGAN PELAYANAN DASAR						1.275.000.000,00							1.430.000.000,00	
	1.02	URUSAN PEMERINTAHAN BIDANG KESEHATAN						1.275.000.000,00							1.430.000.000,00	
1.	1.02.01	PROGRAM PENUNJANG URUSAN PEMERINTAHAN DAERAH KABUPATEN/KOTA	-	-			-	675.000.000,00						-	770.000.000,00	
	1.02.01.2.10	Peningkatan Pelayanan BLUD	-	-			-	675.000.000,00			-	Meningkatkan Pemerataan Kualitas Sumber Daya Manusia yang unggul, sehat dan berdayasaing	-	-	770.000.000,00	UPTD PUSKESMAS MUARA RAPAK
	1.02.01.2.10.0001	Pelayanan dan Penunjang Pelayanan BLUD														
			Jumlah BLUD yang Menyediakan Pelayanan dan Penunjang Pelayanan				1 Unit Kerja	675.000.000,00	Kota Balikpapan, Semua Kecamatan, Semua Kel/Desa	PENDAPATAN DANA KAPITASI JKN PADA FKTP	-	Meningkatkan Pemerataan Kualitas Sumber Daya Manusia yang unggul, sehat dan berdayasaing	-		770.000.000,00	UPTD PUSKESMAS MUARA RAPAK

NO	KODE	URUSAN / BIDANG URUSAN / PROGRAM / KEGIATAN / SUB KEGIATAN	INDIKATOR PROGRAM / KEGIATAN / SUB KEGIATAN	TARGET AKHIR PERIODE RENSTRA OPD	REALISASI CAPAIAN RENJA OPD TAHUN 2022	PRAKIRAAN CAPAIAN TARGET RENJA OPD TAHUN 2023	CAPAIAN KINERJA DAN KERANGKA PENDANAAN						KELOMPOK SASARAN	PRAKIRAAN MAJU RENCANA TAHUN 2025		PERANGKAT DAERAH PENANGGUNG JAWAB
							TARGET 2024	PAGU INDIKATIF (Rp)	LOKASI	SUMBER DANA	PRIORITAS			TARGET	PAGU INDIKATIF (Rp)	
											NASIONAL	DAERAH				
1	2	3	4	5	6	7	8	9	10	11	12	13	14	15	16	17
2.	1.02.02	PROGRAM PEMENUHAN UPAYA KESEHATAN PERORANGAN DAN UPAYA KESEHATAN MASYARAKAT	-	-			-	600.000.000,00						-	660.000.000,00	
	1.02.02.2.02	Penyediaan Layanan Kesehatan untuk UKM dan UKP Rujukan Tingkat Daerah Kabupaten/Kota	-	-			-	600.000.000,00			-	Meningkatk an Pemerat aan Kualitas Sumber Daya Manusia yang unggul, sehat dan berdaya saing	-	-	660.000.000,00	UPTD PUSKESMAS MUARA RAPAK
	1.02.02.2.02.0033	Operasional Pelayanan Puskesmas														
			<i>Jumlah Dokumen Operasional Pelayanan Puskesmas</i>				1 Dokumen	600.000.000,00	Kota Balikpapan, Semua Kecamatan, Semua Kel/Desa	DANA TRANSFER UMUM-DANA ALOKASI UMUM	-	Meningkatk an Pemerat aan Kualitas Sumber Daya Manusia yang unggul, sehat dan berdaya saing	-		660.000.000,00	UPTD PUSKESMAS MUARA RAPAK
		UPTD PUSKESMAS GUNUNG SAMARINDA						1.650.000.000,00							1.815.000.000,00	
	1	URUSAN PEMERINTAHAN WAJIB YANG BERKAITAN DENGAN PELAYANAN DASAR						1.650.000.000,00							1.815.000.000,00	
	1.02	URUSAN PEMERINTAHAN BIDANG KESEHATAN						1.650.000.000,00							1.815.000.000,00	
1.	1.02.01	PROGRAM PENUNJANG URUSAN PEMERINTAHAN DAERAH KABUPATEN/KOTA	-	-			-	1.000.000.000,00						-	1.100.000.000,00	
	1.02.01.2.10	Peningkatan Pelayanan BLUD	-	-			-	1.000.000.000,00			-	Meningkatk an Pemerat aan Kualitas Sumber Daya Manusia yang unggul, sehat dan berdaya saing	-	-	1.100.000.000,00	UPTD PUSKESMAS GUNUNG SAMARINDA
	1.02.01.2.10.0001	Pelayanan dan Penunjang Pelayanan BLUD														

NO	KODE	URUSAN / BIDANG URUSAN / PROGRAM / KEGIATAN / SUB KEGIATAN	INDIKATOR PROGRAM / KEGIATAN / SUB KEGIATAN	TARGET AKHIR PERIODE RENSTRA OPD	REALISASI CAPAIAN RENJA OPD TAHUN 2022	PRAKIRAAN CAPAIAN TARGET RENJA OPD TAHUN 2023	CAPAIAN KINERJA DAN KERANGKA PENDANAAN					KELOMPOK SASARAN	PRAKIRAAN MAJU RENCANA TAHUN 2025		PERANGKAT DAERAH PENANGGUNG JAWAB		
							TARGET 2024	PAGU INDIKATIF (Rp)	LOKASI	SUMBER DANA	PRIORITAS		TARGET	PAGU INDIKATIF (Rp)			
											NASIONAL					DAERAH	
1	2	3	4	5	6	7	8	9	10	11	12	13	14	15	16	17	
			<i>Jumlah BLUD yang Menyediakan Pelayanan dan Penunjang Pelayanan</i>				1 Unit Kerja	1.000.000.000,00	Kota Balikpapan, Balikpapan Utara, Gunungsa marinda Baru Kota Balikpapan, Balikpapan Utara, Gunungsa marinda	PENDAPATAN DANA KAPITASI JKN PADA FKTP	-	Meningkatkan Pemerataan Kualitas Sumber Daya Manusia yang unggul, sehat dan berdaya saing	-		1.100.000.000,00	UPTD PUSKESMAS GUNUNG SAMARINDA	
2.	1.02.02	PROGRAM PEMENUHAN UPAYA KESEHATAN PERORANGAN DAN UPAYA KESEHATAN MASYARAKAT	-	-			-	650.000.000,00						-	715.000.000,00		
	1.02.02.2.02	Penyediaan Layanan Kesehatan untuk UKM dan UKP Rujukan Tingkat Daerah Kabupaten/Kota	-	-			-	650.000.000,00			-	Meningkatkan Pemerataan Kualitas Sumber Daya Manusia yang unggul, sehat dan berdaya saing	-	-	715.000.000,00	UPTD PUSKESMAS GUNUNG SAMARINDA	
	1.02.02.2.02.0033	Operasional Pelayanan Puskesmas															
			<i>Jumlah Dokumen Operasional Pelayanan Puskesmas</i>				1 Dokumen	650.000.000,00	Kota Balikpapan, Balikpapan Utara, Gunungsa marinda Baru Kota Balikpapan, Balikpapan Utara, Gunungsa marinda Baru	DANA TRANSFER UMUM-DANA ALOKASI UMUM	-	Meningkatkan Pemerataan Kualitas Sumber Daya Manusia yang unggul, sehat dan berdaya saing	-		715.000.000,00	UPTD PUSKESMAS GUNUNG SAMARINDA	
		UPTD PUSKESMAS BATU AMPAR							1.350.000.000,00							1.470.000.000,00	
	1	URUSAN PEMERINTAHAN WAJIB YANG BERKAITAN DENGAN PELAYANAN DASAR						1.350.000.000,00							1.470.000.000,00		
	1.02	URUSAN PEMERINTAHAN BIDANG KESEHATAN						1.350.000.000,00							1.470.000.000,00		
1.	1.02.01	PROGRAM PENUNJANG URUSAN PEMERINTAHAN DAERAH KABUPATEN/KOTA	-	-			-	800.000.000,00						-	892.500.000,00		

NO	KODE	URUSAN / BIDANG URUSAN / PROGRAM / KEGIATAN / SUB KEGIATAN	INDIKATOR PROGRAM / KEGIATAN / SUB KEGIATAN	TARGET AKHIR PERIODE RENSTRA OPD	REALISASI CAPAIAN RENJA OPD TAHUN 2022	PRAKIRAAN CAPAIAN TARGET RENJA OPD TAHUN 2023	CAPAIAN KINERJA DAN KERANGKA PENDANAAN						KELOMPOK SASARAN	PRAKIRAAN MAJU RENCANA TAHUN 2025		PERANGKAT DAERAH PENANGGUNG JAWAB	
							TARGET 2024	PAGU INDIKATIF (Rp)	LOKASI	SUMBER DANA	PRIORITAS			TARGET	PAGU INDIKATIF (Rp)		
											NASIONAL	DAERAH					
1	2	3	4	5	6	7	8	9	10	11	12	13	14	15	16	17	
	1.02.01.2.10	Peningkatan Pelayanan BLUD	-	-			-	800.000.000,00			-	Meningkatkan Pemerataan Kualitas Sumber Daya Manusia yang unggul, sehat dan berdaya saing	-	-	892.500.000,00	UPTD PUSKESMAS BATU AMPAR	
	1.02.01.2.10.0001	Pelayanan dan Penunjang Pelayanan BLUD															
			<i>Jumlah BLUD yang Menyediakan Pelayanan dan Penunjang Pelayanan</i>				1 Unit Kerja	800.000.000,00	Kota Balikpapan, Balikpapan Utara, Batu Ampar	PENDAPATAN DANA KAPITASI JKN PADA FKTP	-	Meningkatkan Pemerataan Kualitas Sumber Daya Manusia yang unggul, sehat dan berdaya saing	-		892.500.000,00	UPTD PUSKESMAS BATU AMPAR	
2.	1.02.02	PROGRAM PEMENUHAN UPAYA KESEHATAN PERORANGAN DAN UPAYA KESEHATAN MASYARAKAT	-	-			-	550.000.000,00						-	577.500.000,00		
	1.02.02.2.02	Penyediaan Layanan Kesehatan untuk UKM dan UKP Rujukan Tingkat Daerah Kabupaten/Kota	-	-			-	550.000.000,00			-	Meningkatkan Pemerataan Kualitas Sumber Daya Manusia yang unggul, sehat dan berdaya saing	-	-	577.500.000,00	UPTD PUSKESMAS BATU AMPAR	
	1.02.02.2.02.0033	Operasional Pelayanan Puskesmas															
			<i>Jumlah Dokumen Operasional Pelayanan Puskesmas</i>				1 Dokumen	550.000.000,00	Kota Balikpapan, Balikpapan Utara, Batu Ampar	DANA TRANSFER UMUM-DANA ALOKASI UMUM	-	Meningkatkan Pemerataan Kualitas Sumber Daya Manusia yang unggul, sehat dan berdaya saing	-		577.500.000,00	UPTD PUSKESMAS BATU AMPAR	
		UPTD PUSKESMAS GRAHA INDAH							1.199.999.300,00							1.430.000.000,00	

NO	KODE	URUSAN / BIDANG URUSAN / PROGRAM / KEGIATAN / SUB KEGIATAN	INDIKATOR PROGRAM / KEGIATAN / SUB KEGIATAN	TARGET AKHIR PERIODE RENSTRA OPD	REALISASI CAPAIAN RENJA OPD TAHUN 2022	PRAKIRAAN CAPAIAN TARGET RENJA OPD TAHUN 2023	CAPAIAN KINERJA DAN KERANGKA PENDANAAN						KELOMPOK SASARAN	PRAKIRAAN MAJU RENCANA TAHUN 2025		PERANGKAT DAERAH PENANGGUNG JAWAB
							TARGET 2024	PAGU INDIKATIF (Rp)	LOKASI	SUMBER DANA	PRIORITAS			TARGET	PAGU INDIKATIF (Rp)	
											NASIONAL	DAERAH				
1	2	3	4	5	6	7	8	9	10	11	12	13	14	15	16	17
	1	URUSAN PEMERINTAHAN WAJIB YANG BERKAITAN DENGAN PELAYANAN DASAR						1.199.999.300,00							1.430.000.000,00	
	1.02	URUSAN PEMERINTAHAN BIDANG KESEHATAN						1.199.999.300,00							1.430.000.000,00	
1.	1.02.01	PROGRAM PENUNJANG URUSAN PEMERINTAHAN DAERAH KABUPATEN/KOTA	-	-			-	600.000.000,00						-	770.000.000,00	
	1.02.01.2.10	Peningkatan Pelayanan BLUD	-	-			-	600.000.000,00			-	Mewujudkan Birokrasi Pemerintahan yang Bersih, Profesional dan Berorientasi Pelayanan Publik	-	-	770.000.000,00	UPTD PUSKESMAS GRAHA INDAH
	1.02.01.2.10.0001	Pelayanan dan Penunjang Pelayanan BLUD														
			<i>Jumlah BLUD yang Menyediakan Pelayanan dan Penunjang Pelayanan</i>				1 Unit Kerja	600.000.000,00	Kota Balikpapan, Semua Kecamatan, Semua Kel/Desa	PENDAPATAN DANA KAPITASI JKN PADA FKTP	-	Mewujudkan Birokrasi Pemerintahan yang Bersih, Profesional dan Berorientasi Pelayanan Publik	-		770.000.000,00	UPTD PUSKESMAS GRAHA INDAH
2.	1.02.02	PROGRAM PEMENUHAN UPAYA KESEHATAN PERORANGAN DAN UPAYA KESEHATAN MASYARAKAT	-	-			-	599.999.300,00						-	660.000.000,00	
	1.02.02.2.02	Penyediaan Layanan Kesehatan untuk UKM dan UKP Rujukan Tingkat Daerah Kabupaten/Kota	-	-			-	599.999.300,00			-	Meningkatkan Pemerataan Kualitas Sumber Daya Manusia yang unggul, sehat dan berdayasaing	-	-	660.000.000,00	UPTD PUSKESMAS GRAHA INDAH
	1.02.02.2.02.0033	Operasional Pelayanan Puskesmas														

NO	KODE	URUSAN / BIDANG URUSAN / PROGRAM / KEGIATAN / SUB KEGIATAN	INDIKATOR PROGRAM / KEGIATAN / SUB KEGIATAN	TARGET AKHIR PERIODE RENSTRA OPD	REALISASI CAPAIAN RENJA OPD TAHUN 2022	PRAKIRAAN CAPAIAN TARGET RENJA OPD TAHUN 2023	CAPAIAN KINERJA DAN KERANGKA PENDANAAN						KELOMPOK SASARAN	PRAKIRAAN MAJU RENCANA TAHUN 2025		PERANGKAT DAERAH PENANGGUNG JAWAB	
							TARGET 2024	PAGU INDIKATIF (Rp)	LOKASI	SUMBER DANA	PRIORITAS			TARGET	PAGU INDIKATIF (Rp)		
											NASIONAL	DAERAH					
1	2	3	4	5	6	7	8	9	10	11	12	13	14	15	16	17	
			<i>Jumlah Dokumen Operasional Pelayanan Puskesmas</i>				1 Dokumen	599.999.300,00	Kota Balikpapan, Semua Kecamatan, Semua Kel/Desa	DANA TRANSFER UMUM-DANA ALOKASI UMUM	-	Meningkatkan Pemerataan Kualitas Sumber Daya Manusia yang unggul, sehat dan berdaya saing	-		660.000.000,00	UPTD PUSKESMAS GRAHA INDAH	
		UPTD PUSKESMAS KARANG JOANG							4.150.000.000,00							4.675.000.000,00	
	1	URUSAN PEMERINTAHAN WAJIB YANG BERKAITAN DENGAN PELAYANAN DASAR						4.150.000.000,00							4.675.000.000,00		
	1.02	URUSAN PEMERINTAHAN BIDANG KESEHATAN						4.150.000.000,00							4.675.000.000,00		
1.	1.02.01	PROGRAM PENUNJANG URUSAN PEMERINTAHAN DAERAH KABUPATEN/KOTA	-	-			-	1.900.000.000,00						-	2.200.000.000,00		
	1.02.01.2.10	Peningkatan Pelayanan BLUD	-	-			-	1.900.000.000,00			-	Meningkatkan Pemerataan Kualitas Sumber Daya Manusia yang unggul, sehat dan berdaya saing	-	-	2.200.000.000,00	UPTD PUSKESMAS KARANG JOANG	
	1.02.01.2.10.0001	Pelayanan dan Penunjang Pelayanan BLUD															
			<i>Jumlah BLUD yang Menyediakan Pelayanan dan Penunjang Pelayanan</i>				1 Unit Kerja	1.900.000.000,00	Kota Balikpapan, Balikpapan Utara, Karang Joang	PENDAPATAN DANA KAPITASI JKN PADA FKTP	-	Meningkatkan Pemerataan Kualitas Sumber Daya Manusia yang unggul, sehat dan berdaya saing	-		2.200.000.000,00	UPTD PUSKESMAS KARANG JOANG	
2.	1.02.02	PROGRAM PEMENUHAN UPAYA KESEHATAN PERORANGAN DAN UPAYA KESEHATAN MASYARAKAT	-	-			-	2.250.000.000,00						-	2.475.000.000,00		

NO	KODE	URUSAN / BIDANG URUSAN / PROGRAM / KEGIATAN / SUB KEGIATAN	INDIKATOR PROGRAM / KEGIATAN / SUB KEGIATAN	TARGET AKHIR PERIODE RENSTRA OPD	REALISASI CAPAIAN RENJA OPD TAHUN 2022	PRAKIRAAN CAPAIAN TARGET RENJA OPD TAHUN 2023	CAPAIAN KINERJA DAN KERANGKA PENDANAAN						KELOMPOK SASARAN	PRAKIRAAN MAJU RENCANA TAHUN 2025		PERANGKAT DAERAH PENANGGUNG JAWAB
							TARGET 2024	PAGU INDIKATIF (Rp)	LOKASI	SUMBER DANA	PRIORITAS			TARGET	PAGU INDIKATIF (Rp)	
											NASIONAL	DAERAH				
1	2	3	4	5	6	7	8	9	10	11	12	13	14	15	16	17
	1.02.02.2.02	Penyediaan Layanan Kesehatan untuk UKM dan UKP Rujukan Tingkat Daerah Kabupaten/Kota	-	-			-	2.250.000.000,00			-	Meningkatkan Pemerataan Kualitas Sumber Daya Manusia yang unggul, sehat dan berdaya saing	-	-	2.475.000.000,00	UPTD PUSKESMAS KARANG JOANG
	1.02.02.2.02.0033	Operasional Pelayanan Puskesmas														
			Jumlah Dokumen Operasional Pelayanan Puskesmas				1 Dokumen	2.250.000.000,00	Kota Balikpapan, Balikpapan Utara, Karang Joang	DANA TRANSFER UMUM-DANA ALOKASI UMUM	-	Meningkatkan Pemerataan Kualitas Sumber Daya Manusia yang unggul, sehat dan berdaya saing	-		2.475.000.000,00	UPTD PUSKESMAS KARANG JOANG
		UPTD PUSKESMAS KARIANGAU						2.550.000.000,00							2.910.000.000,00	
	1	URUSAN PEMERINTAHAN WAJIB YANG BERKAITAN DENGAN PELAYANAN DASAR						2.550.000.000,00							2.910.000.000,00	
	1.02	URUSAN PEMERINTAHAN BIDANG KESEHATAN						2.550.000.000,00							2.910.000.000,00	
1.	1.02.01	PROGRAM PENUNJANG URUSAN PEMERINTAHAN DAERAH KABUPATEN/KOTA	-	-			-	550.000.000,00						-	660.000.000,00	
	1.02.01.2.10	Peningkatan Pelayanan BLUD	-	-			-	550.000.000,00			-	Meningkatkan Pemerataan Kualitas Sumber Daya Manusia yang unggul, sehat dan berdaya saing	-	-	660.000.000,00	UPTD PUSKESMAS KARIANGAU
	1.02.01.2.10.0001	Pelayanan dan Penunjang Pelayanan BLUD														

NO	KODE	URUSAN / BIDANG URUSAN / PROGRAM / KEGIATAN / SUB KEGIATAN	INDIKATOR PROGRAM / KEGIATAN / SUB KEGIATAN	TARGET AKHIR PERIODE RENSTRA OPD	REALISASI CAPAIAN RENJA OPD TAHUN 2022	PRAKIRAAN CAPAIAN TARGET RENJA OPD TAHUN 2023	CAPAIAN KINERJA DAN KERANGKA PENDANAAN					KELOMPOK SASARAN	PRAKIRAAN MAJU RENCANA TAHUN 2025		PERANGKAT DAERAH PENANGGUNG JAWAB		
							TARGET 2024	PAGU INDIKATIF (Rp)	LOKASI	SUMBER DANA	PRIORITAS		TARGET	PAGU INDIKATIF (Rp)			
											NASIONAL					DAERAH	
1	2	3	4	5	6	7	8	9	10	11	12	13	14	15	16	17	
			<i>Jumlah BLUD yang Menyediakan Pelayanan dan Penunjang Pelayanan</i>				1 Unit Kerja	550.000.000,00	Kota Balikpapan, Balikpapan Barat, Kariangau	PENDAPATAN DANA KAPITASI JKN PADA FKTP	-	Meningkatkan Pemerataan Kualitas Sumber Daya Manusia yang unggul, sehat dan berdaya saing	-		660.000.000,00	UPTD PUSKESMAS KARIANGAU	
2.	1.02.02	PROGRAM PEMENUHAN UPAYA KESEHATAN PERORANGAN DAN UPAYA KESEHATAN MASYARAKAT	-	-			-	2.000.000.000,00						-	2.250.000.000,00		
	1.02.02.2.02	Penyediaan Layanan Kesehatan untuk UKM dan UKP Rujukan Tingkat Daerah Kabupaten/Kota	-	-			-	2.000.000.000,00			-	Meningkatkan Pemerataan Kualitas Sumber Daya Manusia yang unggul, sehat dan berdaya saing	-	-	2.250.000.000,00	UPTD PUSKESMAS KARIANGAU	
	1.02.02.2.02.0033	Operasional Pelayanan Puskesmas															
			<i>Jumlah Dokumen Operasional Pelayanan Puskesmas</i>				1 Dokumen	2.000.000.000,00	Kota Balikpapan, Balikpapan Barat, Kariangau	DANA TRANSFER UMUM-DANA ALOKASI UMUM	-	Meningkatkan Pemerataan Kualitas Sumber Daya Manusia yang unggul, sehat dan berdaya saing	-		2.250.000.000,00	UPTD PUSKESMAS KARIANGAU	
		UPTD PUSKESMAS MARGO MULYO							1.475.000.000,00							1.650.000.000,00	
	1	URUSAN PEMERINTAHAN WAJIB YANG BERKAITAN DENGAN PELAYANAN DASAR						1.475.000.000,00							1.650.000.000,00		
	1.02	URUSAN PEMERINTAHAN BIDANG KESEHATAN						1.475.000.000,00							1.650.000.000,00		
1.	1.02.01	PROGRAM PENUNJANG URUSAN PEMERINTAHAN DAERAH KABUPATEN/KOTA	-	-			-	825.000.000,00						-	935.000.000,00		

NO	KODE	URUSAN / BIDANG URUSAN / PROGRAM / KEGIATAN / SUB KEGIATAN	INDIKATOR PROGRAM / KEGIATAN / SUB KEGIATAN	TARGET AKHIR PERIODE RENSTRA OPD	REALISASI CAPAIAN RENJA OPD TAHUN 2022	PRAKIRAAN CAPAIAN TARGET RENJA OPD TAHUN 2023	CAPAIAN KINERJA DAN KERANGKA PENDANAAN						KELOMPOK SASARAN	PRAKIRAAN MAJU RENCANA TAHUN 2025		PERANGKAT DAERAH PENANGGUNG JAWAB	
							TARGET 2024	PAGU INDIKATIF (Rp)	LOKASI	SUMBER DANA	PRIORITAS			TARGET	PAGU INDIKATIF (Rp)		
											NASIONAL	DAERAH					
1	2	3	4	5	6	7	8	9	10	11	12	13	14	15	16	17	
	1.02.01.2.10	Peningkatan Pelayanan BLUD	-	-			-	825.000.000,00			-	Meningkatkan Pemerataan Kualitas Sumber Daya Manusia yang unggul, sehat dan berdaya saing	-	-	935.000.000,00	UPTD PUSKESMAS MARGO MULYO	
	1.02.01.2.10.0001	Pelayanan dan Penunjang Pelayanan BLUD															
			<i>Jumlah BLUD yang Menyediakan Pelayanan dan Penunjang Pelayanan</i>				1 Unit Kerja	825.000.000,00	Kota Balikpapan, Balikpapan Barat, Margo Mulyo	PENDAPATAN DANA KAPITASI JKN PADA FKTP	-	Meningkatkan Pemerataan Kualitas Sumber Daya Manusia yang unggul, sehat dan berdaya saing	-		935.000.000,00	UPTD PUSKESMAS MARGO MULYO	
2.	1.02.02	PROGRAM PEMENUHAN UPAYA KESEHATAN PERORANGAN DAN UPAYA KESEHATAN MASYARAKAT	-	-			-	650.000.000,00						-	715.000.000,00		
	1.02.02.2.02	Penyediaan Layanan Kesehatan untuk UKM dan UKP Rujukan Tingkat Daerah Kabupaten/Kota	-	-			-	650.000.000,00			-	Meningkatkan Pemerataan Kualitas Sumber Daya Manusia yang unggul, sehat dan berdaya saing	-	-	715.000.000,00	UPTD PUSKESMAS MARGO MULYO	
	1.02.02.2.02.0033	Operasional Pelayanan Puskesmas															
			<i>Jumlah Dokumen Operasional Pelayanan Puskesmas</i>				1 Dokumen	650.000.000,00	Kota Balikpapan, Balikpapan Barat, Margo Mulyo	DANA TRANSFER UMUM-DANA ALOKASI UMUM	-	Meningkatkan Pemerataan Kualitas Sumber Daya Manusia yang unggul, sehat dan berdaya saing	-		715.000.000,00	UPTD PUSKESMAS MARGO MULYO	
		UPTD PUSKESMAS BARU ILIR							1.389.250.000,00							1.540.000.000,00	

NO	KODE	URUSAN / BIDANG URUSAN / PROGRAM / KEGIATAN / SUB KEGIATAN	INDIKATOR PROGRAM / KEGIATAN / SUB KEGIATAN	TARGET AKHIR PERIODE RENSTRA OPD	REALISASI CAPAIAN RENJA OPD TAHUN 2022	PRAKIRAAN CAPAIAN TARGET RENJA OPD TAHUN 2023	CAPAIAN KINERJA DAN KERANGKA PENDANAAN						KELOMPOK SASARAN	PRAKIRAAN MAJU RENCANA TAHUN 2025		PERANGKAT DAERAH PENANGGUNG JAWAB
							TARGET 2024	PAGU INDIKATIF (Rp)	LOKASI	SUMBER DANA	PRIORITAS			TARGET	PAGU INDIKATIF (Rp)	
											NASIONAL	DAERAH				
1	2	3	4	5	6	7	8	9	10	11	12	13	14	15	16	17
	1	URUSAN PEMERINTAHAN WAJIB YANG BERKAITAN DENGAN PELAYANAN DASAR						1.389.250.000,00							1.540.000.000,00	
	1.02	URUSAN PEMERINTAHAN BIDANG KESEHATAN						1.389.250.000,00							1.540.000.000,00	
1.	1.02.01	PROGRAM PENUNJANG URUSAN PEMERINTAHAN DAERAH KABUPATEN/KOTA	-	-			-	839.250.000,00						-	935.000.000,00	
	1.02.01.2.10	Peningkatan Pelayanan BLUD	-	-			-	839.250.000,00			-	Meningkatkan Pemerataan Kualitas Sumber Daya Manusia yang unggul, sehat dan berdaya saing	-	-	935.000.000,00	UPTD PUSKESMAS BARU ILIR
	1.02.01.2.10.0001	Pelayanan dan Penunjang Pelayanan BLUD														
			<i>Jumlah BLUD yang Menyediakan Pelayanan dan Penunjang Pelayanan</i>				1 Unit Kerja	839.250.000,00	Kota Balikpapan, Balikpapan Barat, Baru Ilir	PENDAPATAN DANA KAPITASI JKN PADA FKTP	-	Meningkatkan Pemerataan Kualitas Sumber Daya Manusia yang unggul, sehat dan berdaya saing	-		935.000.000,00	UPTD PUSKESMAS BARU ILIR
2.	1.02.02	PROGRAM PEMENUHAN UPAYA KESEHATAN PERORANGAN DAN UPAYA KESEHATAN MASYARAKAT	-	-			-	550.000.000,00						-	605.000.000,00	
	1.02.02.2.02	Penyediaan Layanan Kesehatan untuk UKM dan UKP Rujukan Tingkat Daerah Kabupaten/Kota	-	-			-	550.000.000,00			-	Meningkatkan Pemerataan Kualitas Sumber Daya Manusia yang unggul, sehat dan berdaya saing	-	-	605.000.000,00	UPTD PUSKESMAS BARU ILIR
	1.02.02.2.02.0033	Operasional Pelayanan Puskesmas														

NO	KODE	URUSAN / BIDANG URUSAN / PROGRAM / KEGIATAN / SUB KEGIATAN	INDIKATOR PROGRAM / KEGIATAN / SUB KEGIATAN	TARGET AKHIR PERIODE RENSTRA OPD	REALISASI CAPAIAN RENJA OPD TAHUN 2022	PRAKIRAAN CAPAIAN TARGET RENJA OPD TAHUN 2023	CAPAIAN KINERJA DAN KERANGKA PENDANAAN						KELOMPOK SASARAN	PRAKIRAAN MAJU RENCANA TAHUN 2025		PERANGKAT DAERAH PENANGGUNG JAWAB
							TARGET 2024	PAGU INDIKATIF (Rp)	LOKASI	SUMBER DANA	PRIORITAS			TARGET	PAGU INDIKATIF (Rp)	
											NASIONAL	DAERAH				
1	2	3	4	5	6	7	8	9	10	11	12	13	14	15	16	17
			<i>Jumlah Dokumen Operasional Pelayanan Puskesmas</i>				1 Dokumen	550.000.000,00	Kota Balikpapan, Balikpapan Barat, Baru Ilir	DANA TRANSFER UMUM-DANA ALOKASI UMUM	-	Meningkatkan Pemerataan Kualitas Sumber Daya Manusia yang unggul, sehat dan berdaya saing	-		605.000.000,00	UPTD PUSKESMAS BARU ILIR
UPTD PUSKESMAS BARU TENGAH								1.875.000.000,00							2.090.000.000,00	
	1	URUSAN PEMERINTAHAN WAJIB YANG BERKAITAN DENGAN PELAYANAN DASAR						1.875.000.000,00							2.090.000.000,00	
	1.02	URUSAN PEMERINTAHAN BIDANG KESEHATAN						1.875.000.000,00							2.090.000.000,00	
1.	1.02.01	PROGRAM PENUNJANG URUSAN PEMERINTAHAN DAERAH KABUPATEN/KOTA	-	-			-	1.275.000.000,00						-	1.430.000.000,00	
	1.02.01.2.10	Peningkatan Pelayanan BLUD	-	-			-	1.275.000.000,00			-	Meningkatkan Pemerataan Kualitas Sumber Daya Manusia yang unggul, sehat dan berdaya saing	-	-	1.430.000.000,00	UPTD PUSKESMAS BARU TENGAH
	1.02.01.2.10.0001	Pelayanan dan Penunjang Pelayanan BLUD														
			<i>Jumlah BLUD yang Menyediakan Pelayanan dan Penunjang Pelayanan</i>				1 Unit Kerja	1.275.000.000,00	Kota Balikpapan, Balikpapan Barat, Baru Tengah	PENDAPATAN DANA KAPITASI JKN PADA FKTP	-	Meningkatkan Pemerataan Kualitas Sumber Daya Manusia yang unggul, sehat dan berdaya saing	-		1.430.000.000,00	UPTD PUSKESMAS BARU TENGAH
2.	1.02.02	PROGRAM PEMENUHAN UPAYA KESEHATAN PERORANGAN DAN UPAYA KESEHATAN MASYARAKAT	-	-			-	600.000.000,00						-	660.000.000,00	

NO	KODE	URUSAN / BIDANG URUSAN / PROGRAM / KEGIATAN / SUB KEGIATAN	INDIKATOR PROGRAM / KEGIATAN / SUB KEGIATAN	TARGET AKHIR PERIODE RENSTRA OPD	REALISASI CAPAIAN RENJA OPD TAHUN 2022	PRAKIRAAN CAPAIAN TARGET RENJA OPD TAHUN 2023	CAPAIAN KINERJA DAN KERANGKA PENDANAAN						KELOMPOK SASARAN	PRAKIRAAN MAJU RENCANA TAHUN 2025		PERANGKAT DAERAH PENANGGUNG JAWAB	
							TARGET 2024	PAGU INDIKATIF (Rp)	LOKASI	SUMBER DANA	PRIORITAS			TARGET	PAGU INDIKATIF (Rp)		
											NASIONAL	DAERAH					
1	2	3	4	5	6	7	8	9	10	11	12	13	14	15	16	17	
	1.02.02.2.02	Penyediaan Layanan Kesehatan untuk UKM dan UKP Rujukan Tingkat Daerah Kabupaten/Kota	-	-			-	600.000.000,00			-	Meningkatkan Pemerataan Kualitas Sumber Daya Manusia yang unggul, sehat dan berdaya saing	-	-	660.000.000,00	UPTD PUSKESMAS BARU TENGAH	
	1.02.02.2.02.0033	Operasional Pelayanan Puskesmas															
			Jumlah Dokumen Operasional Pelayanan Puskesmas				1 Dokumen	600.000.000,00	Kota Balikpapan, Balikpapan Barat, Baru Tengah	DANA TRANSFER UMUM-DANA ALOKASI UMUM	-	Meningkatkan Pemerataan Kualitas Sumber Daya Manusia yang unggul, sehat dan berdaya saing	-		660.000.000,00	UPTD PUSKESMAS BARU TENGAH	
		UPTD PUSKESMAS BARU ULU							3.200.000.000,00							3.575.000.000,00	
	1	URUSAN PEMERINTAHAN WAJIB YANG BERKAITAN DENGAN PELAYANAN DASAR						3.200.000.000,00							3.575.000.000,00		
	1.02	URUSAN PEMERINTAHAN BIDANG KESEHATAN						3.200.000.000,00							3.575.000.000,00		
1.	1.02.01	PROGRAM PENUNJANG URUSAN PEMERINTAHAN DAERAH KABUPATEN/KOTA	-	-			-	1.050.000.000,00						-	1.210.000.000,00		
	1.02.01.2.10	Peningkatan Pelayanan BLUD	-	-			-	1.050.000.000,00			-	Mewujudkan Birokrasi Pemerintahan yang Bersih, Profesional dan Berorientasi Pelayanan Publik	-	-	1.210.000.000,00	UPTD PUSKESMAS BARU ULU	
	1.02.01.2.10.0001	Pelayanan dan Penunjang Pelayanan BLUD															
			Jumlah BLUD yang Menyediakan Pelayanan dan Penunjang Pelayanan				1 Unit Kerja	1.050.000.000,00	Kota Balikpapan, Balikpapan Barat, Baru Ulu	PENDAPATAN DANA KAPITASI JKN PADA FKTP	-	Mewujudkan Birokrasi Pemerintahan yang Bersih, Profesional dan Berorientasi Pelayanan Publik	-		1.210.000.000,00	UPTD PUSKESMAS BARU ULU	

NO	KODE	URUSAN / BIDANG URUSAN / PROGRAM / KEGIATAN / SUB KEGIATAN	INDIKATOR PROGRAM / KEGIATAN / SUB KEGIATAN	TARGET AKHIR PERIODE RENSTRA OPD	REALISASI CAPAIAN RENJA OPD TAHUN 2022	PRAKIRAAN CAPAIAN TARGET RENJA OPD TAHUN 2023	CAPAIAN KINERJA DAN KERANGKA PENDANAAN						KELOMPOK SASARAN	PRAKIRAAN MAJU RENCANA TAHUN 2025		PERANGKAT DAERAH PENANGGUNG JAWAB
							TARGET 2024	PAGU INDIKATIF (Rp)	LOKASI	SUMBER DANA	PRIORITAS			TARGET	PAGU INDIKATIF (Rp)	
											NASIONAL	DAERAH				
1	2	3	4	5	6	7	8	9	10	11	12	13	14	15	16	17
2.	1.02.02	PROGRAM PEMENUHAN UPAYA KESEHATAN PERORANGAN DAN UPAYA KESEHATAN MASYARAKAT	-	-			-	2.150.000.000,00						-	2.365.000.000,00	
	1.02.02.2.02	Penyediaan Layanan Kesehatan untuk UKM dan UKP Rujukan Tingkat Daerah Kabupaten/Kota	-	-			-	2.150.000.000,00			-	Mewujudkan Birokrasi Pemerintahan yang Bersih, Profesional dan Berorientasi Pelayanan Publik	-	-	2.365.000.000,00	UPTD PUSKESMAS BARU ULU
	1.02.02.2.02.0033	Operasional Pelayanan Puskesmas														
			Jumlah Dokumen Operasional Pelayanan Puskesmas				1 Dokumen	2.150.000.000,00	Kota Balikpapan, Balikpapan Barat, Baru Ulu	DANA TRANSFER UMUM-DANA ALOKASI UMUM	-	Mewujudkan Birokrasi Pemerintahan yang Bersih, Profesional dan Berorientasi Pelayanan Publik	-		2.365.000.000,00	UPTD PUSKESMAS BARU ULU
		UPTD PUSKESMAS MARGASARI						1.100.000.000,00							1.210.000.000,00	
	1	URUSAN PEMERINTAHAN WAJIB YANG BERKAITAN DENGAN PELAYANAN DASAR						1.100.000.000,00							1.210.000.000,00	
	1.02	URUSAN PEMERINTAHAN BIDANG KESEHATAN						1.100.000.000,00							1.210.000.000,00	
1.	1.02.01	PROGRAM PENUNJANG URUSAN PEMERINTAHAN DAERAH KABUPATEN/KOTA	-	-			-	600.000.000,00						-	660.000.000,00	
	1.02.01.2.10	Peningkatan Pelayanan BLUD	-	-			-	600.000.000,00			-	Mewujudkan Birokrasi Pemerintahan yang Bersih, Profesional dan Berorientasi Pelayanan Publik	-	-	660.000.000,00	UPTD PUSKESMAS MARGASARI
	1.02.01.2.10.0001	Pelayanan dan Penunjang Pelayanan BLUD														

NO	KODE	URUSAN / BIDANG URUSAN / PROGRAM / KEGIATAN / SUB KEGIATAN	INDIKATOR PROGRAM / KEGIATAN / SUB KEGIATAN	TARGET AKHIR PERIODE RENSTRA OPD	REALISASI CAPAIAN RENJA OPD TAHUN 2022	PRAKIRAAN CAPAIAN TARGET RENJA OPD TAHUN 2023	CAPAIAN KINERJA DAN KERANGKA PENDANAAN					KELOMPOK SASARAN	PRAKIRAAN MAJU RENCANA TAHUN 2025		PERANGKAT DAERAH PENANGGUNG JAWAB		
							TARGET 2024	PAGU INDIKATIF (Rp)	LOKASI	SUMBER DANA	PRIORITAS		TARGET	PAGU INDIKATIF (Rp)			
											NASIONAL					DAERAH	
1	2	3	4	5	6	7	8	9	10	11	12	13	14	15	16	17	
			<i>Jumlah BLUD yang Menyediakan Pelayanan dan Penunjang Pelayanan</i>				1 Unit Kerja	600.000.000,00	Kota Balikpapan, Balikpapan Barat, Marga Sari	PENDAPATAN DANA KAPITASI JKN PADA FKTP	-	Mewujudkan Birokrasi Pemerintahan yang Bersih, Profesional dan Berorientasi Pelayanan Publik	-		660.000.000,00	UPTD PUSKESMAS MARGASARI	
2.	1.02.02	PROGRAM PEMENUHAN UPAYA KESEHATAN PERORANGAN DAN UPAYA KESEHATAN MASYARAKAT	-	-			-	500.000.000,00						-	550.000.000,00		
	1.02.02.2.02	Penyediaan Layanan Kesehatan untuk UKM dan UKP Rujukan Tingkat Daerah Kabupaten/Kota	-	-			-	500.000.000,00			-	Mewujudkan Birokrasi Pemerintahan yang Bersih, Profesional dan Berorientasi Pelayanan Publik	-	-	550.000.000,00	UPTD PUSKESMAS MARGASARI	
	1.02.02.2.02.0033	Operasional Pelayanan Puskesmas															
			<i>Jumlah Dokumen Operasional Pelayanan Puskesmas</i>				1 Dokumen	500.000.000,00	Kota Balikpapan, Semua Kecamatan, Semua Kel/Desa	DANA TRANSFER UMUM-DANA ALOKASI UMUM	-	Mewujudkan Birokrasi Pemerintahan yang Bersih, Profesional dan Berorientasi Pelayanan Publik	-		550.000.000,00	UPTD PUSKESMAS MARGASARI	
		UPTD LABORATORIUM KESEHATAN DAERAH							3.750.000.000,00							4.165.000.000,00	
	1	URUSAN PEMERINTAHAN WAJIB YANG BERKAITAN DENGAN PELAYANAN DASAR						3.750.000.000,00							4.165.000.000,00		
	1.02	URUSAN PEMERINTAHAN BIDANG KESEHATAN						3.750.000.000,00							4.165.000.000,00		
1.	1.02.01	PROGRAM PENUNJANG URUSAN PEMERINTAHAN DAERAH KABUPATEN/KOTA	-	-			-	1.600.000.000,00						-	1.800.000.000,00		

NO	KODE	URUSAN / BIDANG URUSAN / PROGRAM / KEGIATAN / SUB KEGIATAN	INDIKATOR PROGRAM / KEGIATAN / SUB KEGIATAN	TARGET AKHIR PERIODE RENSTRA OPD	REALISASI CAPAIAN RENJA OPD TAHUN 2022	PRAKIRAAN CAPAIAN TARGET RENJA OPD TAHUN 2023	CAPAIAN KINERJA DAN KERANGKA PENDANAAN					KELOMPOK SASARAN	PRAKIRAAN MAJU RENCANA TAHUN 2025		PERANGKAT DAERAH PENANGGUNG JAWAB	
							TARGET 2024	PAGU INDIKATIF (Rp)	LOKASI	SUMBER DANA	PRIORITAS		TARGET	PAGU INDIKATIF (Rp)		
											NASIONAL					DAERAH
1	2	3	4	5	6	7	8	9	10	11	12	13	14	15	16	17
	1.02.01.2.10	Peningkatan Pelayanan BLUD	-	-			-	1.600.000.000,00			-	Meningkatkan Pemerataan Kualitas Sumber Daya Manusia yang unggul, sehat dan berdaya saing	-	-	1.800.000.000,00	UPTD LABORATORIUM KESEHATAN DAERAH
	1.02.01.2.10.0001	Pelayanan dan Penunjang Pelayanan BLUD														
			<i>Jumlah BLUD yang Menyediakan Pelayanan dan Penunjang Pelayanan</i>				1 Unit Kerja	1.600.000.000,00	Kota Balikpapan, Semua Kecamatan, Semua Kel/Desa	DANA TRANSFER UMUM-DANA ALOKASI UMUM	-	Meningkatkan Pemerataan Kualitas Sumber Daya Manusia yang unggul, sehat dan berdaya saing	-		1.800.000.000,00	UPTD LABORATORIUM KESEHATAN DAERAH
2.	1.02.02	PROGRAM PEMENUHAN UPAYA KESEHATAN PERORANGAN DAN UPAYA KESEHATAN MASYARAKAT	-	-			-	2.150.000.000,00						-	2.365.000.000,00	
	1.02.02.2.02	Penyediaan Layanan Kesehatan untuk UKM dan UKP Rujukan Tingkat Daerah Kabupaten/Kota	-	-			-	2.150.000.000,00			-	Meningkatkan Pemerataan Kualitas Sumber Daya Manusia yang unggul, sehat dan berdaya saing	-	-	2.365.000.000,00	UPTD LABORATORIUM KESEHATAN DAERAH
	1.02.02.2.02.0034	Operasional Pelayanan Fasilitas Kesehatan Lainnya														
			<i>Jumlah Dokumen Operasional Pelayanan Fasilitas Kesehatan Lainnya</i>				1 Dokumen	2.150.000.000,00	Kota Balikpapan, Semua Kecamatan, Semua Kel/Desa	DANA TRANSFER UMUM-DANA ALOKASI UMUM	-	Meningkatkan Pemerataan Kualitas Sumber Daya Manusia yang unggul, sehat dan berdaya saing	-		2.365.000.000,00	UPTD LABORATORIUM KESEHATAN DAERAH
								800.000.000,00							850.000.000,00	

NO	KODE	URUSAN / BIDANG URUSAN / PROGRAM / KEGIATAN / SUB KEGIATAN	INDIKATOR PROGRAM / KEGIATAN / SUB KEGIATAN	TARGET AKHIR PERIODE RENSTRA OPD	REALISASI CAPAIAN RENJA OPD TAHUN 2022	PRAKIRAAN CAPAIAN TARGET RENJA OPD TAHUN 2023	CAPAIAN KINERJA DAN KERANGKA PENDANAAN						KELOMPOK SASARAN	PRAKIRAAN MAJU RENCANA TAHUN 2025		PERANGKAT DAERAH PENANGGUNG JAWAB	
							TARGET 2024	PAGU INDIKATIF (Rp)	LOKASI	SUMBER DANA	PRIORITAS			TARGET	PAGU INDIKATIF (Rp)		
											NASIONAL	DAERAH					
1	2	3	4	5	6	7	8	9	10	11	12	13	14	15	16	17	
	1	URUSAN PEMERINTAHAN WAJIB YANG BERKAITAN DENGAN PELAYANAN DASAR						800.000.000,00							850.000.000,00		
	1.02	URUSAN PEMERINTAHAN BIDANG KESEHATAN						800.000.000,00							850.000.000,00		
1.	1.02.02	PROGRAM PEMENUHAN UPAYA KESEHATAN PERORANGAN DAN UPAYA KESEHATAN MASYARAKAT	-	-			-	800.000.000,00						-	850.000.000,00		
	1.02.02.2.02	Penyediaan Layanan Kesehatan untuk UKM dan UKP Rujukan Tingkat Daerah Kabupaten/Kota	-	-			-	800.000.000,00			-	Meningkatkan Pemerataan Kualitas Sumber Daya Manusia yang unggul, sehat dan berdaya saing	-	-	850.000.000,00	UPTD INSTALASI FARMASI DAN PERBEKALAN KESEHATAN	
	1.02.02.2.02.0034	Operasional Pelayanan Fasilitas Kesehatan Lainnya															
			Jumlah Dokumen Operasional Pelayanan Fasilitas Kesehatan Lainnya				1 Dokumen	800.000.000,00	Kota Balikpapan, Semua Kecamatan, Semua Kel/Desa	DANA TRANSFER UMUM-DANA ALOKASI UMUM	-	Meningkatkan Pemerataan Kualitas Sumber Daya Manusia yang unggul, sehat dan berdaya saing	-		850.000.000,00	UPTD INSTALASI FARMASI DAN PERBEKALAN KESEHATAN	
		UPTD ANAK BERKEBUTUHAN KHUSUS (ABK)							2.000.000.000,00							2.100.000.000,00	
	1	URUSAN PEMERINTAHAN WAJIB YANG BERKAITAN DENGAN PELAYANAN DASAR						2.000.000.000,00							2.100.000.000,00		
	1.02	URUSAN PEMERINTAHAN BIDANG KESEHATAN						2.000.000.000,00							2.100.000.000,00		
1.	1.02.02	PROGRAM PEMENUHAN UPAYA KESEHATAN PERORANGAN DAN UPAYA KESEHATAN MASYARAKAT	-	-			-	2.000.000.000,00						-	2.100.000.000,00		

NO	KODE	URUSAN / BIDANG URUSAN / PROGRAM / KEGIATAN / SUB KEGIATAN	INDIKATOR PROGRAM / KEGIATAN / SUB KEGIATAN	TARGET AKHIR PERIODE RENSTRA OPD	REALISASI CAPAIAN RENJA OPD TAHUN 2022	PRAKIRAAN CAPAIAN TARGET RENJA OPD TAHUN 2023	CAPAIAN KINERJA DAN KERANGKA PENDANAAN						KELOMPOK SASARAN	PRAKIRAAN MAJU RENCANA TAHUN 2025		PERANGKAT DAERAH PENANGGUNG JAWAB
							TARGET 2024	PAGU INDIKATIF (Rp)	LOKASI	SUMBER DANA	PRIORITAS			TARGET	PAGU INDIKATIF (Rp)	
											NASIONAL	DAERAH				
1	2	3	4	5	6	7	8	9	10	11	12	13	14	15	16	17
	1.02.02.2.02	Penyediaan Layanan Kesehatan untuk UKM dan UKP Rujukan Tingkat Daerah Kabupaten/Kota	-	-			-	2.000.000.000,00			-	Meningkatkan Pemerataan Kualitas Sumber Daya Manusia yang unggul, sehat dan berdaya saing	-	-	2.100.000.000,00	UPTD ANAK BERKEBUTUHAN KHUSUS (ABK)
	1.02.02.2.02.0034	Operasional Pelayanan Fasilitas Kesehatan Lainnya														
			Jumlah Dokumen Operasional Pelayanan Fasilitas Kesehatan Lainnya				1 Dokumen	2.000.000.000,00	Kota Balikpapan, Semua Kecamatan, Semua Kel/Desa	DANA TRANSFER UMUM-DANA ALOKASI UMUM	-	Meningkatkan Pemerataan Kualitas Sumber Daya Manusia yang unggul, sehat dan berdaya saing	-		2.100.000.000,00	UPTD ANAK BERKEBUTUHAN KHUSUS (ABK)
		RUMAH SAKIT UMUM DAERAH KOTA BALIKPAPAN						108.899.992.000,00							112.719.992.000,00	
	1	URUSAN PEMERINTAHAN WAJIB YANG BERKAITAN DENGAN PELAYANAN DASAR						108.899.992.000,00							112.719.992.000,00	
	1.02	URUSAN PEMERINTAHAN BIDANG KESEHATAN						96.400.000.000,00							100.220.000.000,00	
1.	1.02.01	PROGRAM PENUNJANG URUSAN PEMERINTAHAN DAERAH KABUPATEN/KOTA	<i>Indeks Kepuasan Masyarakat (IKM) Internal Perangkat Daerah</i>	-			84 Nilai	96.400.000.000,00						-	100.220.000.000,00	
	1.02.01.2.02	Administrasi Keuangan Perangkat Daerah	<i>Terlaksananya layanan administrasi keuangan perangkat daerah</i>	-			85,5 %	26.400.000.000,00			-	Meningkatkan Pemerataan Kualitas Sumber Daya Manusia yang unggul, sehat dan berdaya saing	-	-	30.220.000.000,00	RUMAH SAKIT UMUM DAERAH KOTA BALIKPAPAN
	1.02.01.2.02.0001	Penyediaan Gaji dan Tunjangan ASN														

NO	KODE	URUSAN / BIDANG URUSAN / PROGRAM / KEGIATAN / SUB KEGIATAN	INDIKATOR PROGRAM / KEGIATAN / SUB KEGIATAN	TARGET AKHIR PERIODE RENSTRA OPD	REALISASI CAPAIAN RENJA OPD TAHUN 2022	PRAKIRAAN CAPAIAN TARGET RENJA OPD TAHUN 2023	CAPAIAN KINERJA DAN KERANGKA PENDANAAN						KELOMPOK SASARAN	PRAKIRAAN MAJU RENCANA TAHUN 2025		PERANGKAT DAERAH PENANGGUNG JAWAB
							TARGET 2024	PAGU INDIKATIF (Rp)	LOKASI	SUMBER DANA	PRIORITAS			TARGET	PAGU INDIKATIF (Rp)	
											NASIONAL	DAERAH				
1	2	3	4	5	6	7	8	9	10	11	12	13	14	15	16	17
			<i>Jumlah Orang yang Menerima Gaji dan Tunjangan ASN</i>				2954 Orang/bulan	26.400.000.000,00	Kota Balikpapan, Balikpapan Tengah, Gunungsari Ulu	PENDAPATAN ASLI DAERAH (PAD)	-	Meningkatkan Pemerataan Kualitas Sumber Daya Manusia yang unggul, sehat dan berdaya saing	-		30.220.000.000,00	RUMAH SAKIT UMUM DAERAH KOTA BALIKPAPAN
	1.02.01.2.10	Peningkatan Pelayanan BLUD	<i>Terlaksananya pelayanan BLUD RSUD Beriman Balikpapan</i>	-			100 %	70.000.000.000,00			-	Meningkatkan Pemerataan Kualitas Sumber Daya Manusia yang unggul, sehat dan berdaya saing	-	-	70.000.000.000,00	RUMAH SAKIT UMUM DAERAH KOTA BALIKPAPAN
	1.02.01.2.10.0001	Pelayanan dan Penunjang Pelayanan BLUD														
			<i>Jumlah BLUD yang Menyediakan Pelayanan dan Penunjang Pelayanan</i>				1 Unit Kerja	70.000.000.000,00	Kota Balikpapan, Balikpapan Tengah, Gunungsari Ulu	PENDAPATAN DARI BLUD	-	Meningkatkan Pemerataan Kualitas Sumber Daya Manusia yang unggul, sehat dan berdaya saing	-		70.000.000.000,00	RUMAH SAKIT UMUM DAERAH KOTA BALIKPAPAN
	1.02	URUSAN PEMERINTAHAN BIDANG KESEHATAN						12.499.992.000,00							12.499.992.000,00	
1.	1.02.02	PROGRAM PEMENUHAN UPAYA KESEHATAN PERORANGAN DAN UPAYA KESEHATAN MASYARAKAT	-	-			-	12.499.992.000,00						-	12.499.992.000,00	

NO	KODE	URUSAN / BIDANG URUSAN / PROGRAM / KEGIATAN / SUB KEGIATAN	INDIKATOR PROGRAM / KEGIATAN / SUB KEGIATAN	TARGET AKHIR PERIODE RENSTRA OPD	REALISASI CAPAIAN RENJA OPD TAHUN 2022	PRAKIRAAN CAPAIAN TARGET RENJA OPD TAHUN 2023	CAPAIAN KINERJA DAN KERANGKA PENDANAAN						KELOMPOK SASARAN	PRAKIRAAN MAJU RENCANA TAHUN 2025		PERANGKAT DAERAH PENANGGUNG JAWAB
							TARGET 2024	PAGU INDIKATIF (Rp)	LOKASI	SUMBER DANA	PRIORITAS			TARGET	PAGU INDIKATIF (Rp)	
											NASIONAL	DAERAH				
1	2	3	4	5	6	7	8	9	10	11	12	13	14	15	16	17
	1.02.02.2.02	Penyediaan Layanan Kesehatan untuk UKM dan UKP Rujukan Tingkat Daerah Kabupaten/Kota	-	-			-	12.499.992.000,00			-	1. Peningkatan daya saing sumber daya manusia yang mendorong penyerapan tenaga kerja Meningkatkan Pemerataan Kualitas Sumber Daya Manusia yang unggul, sehat dan berdaya saing	-	-	12.499.992.000,00	RUMAH SAKIT UMUM DAERAH KOTA BALIKPAPAN
	1.02.02.2.02.0032	Operasional Pelayanan Rumah Sakit														
			Jumlah Dokumen Operasional Pelayanan Rumah Sakit				4 Dokumen	12.499.992.000,00	Kota Balikpapan, Balikpapan Tengah, Gunungsari Ulu	PENDAPATAN ASLI DAERAH (PAD)	-	1. Peningkatan daya saing sumber daya manusia yang mendorong penyerapan tenaga kerja Meningkatkan Pemerataan Kualitas Sumber Daya Manusia yang unggul, sehat dan berdaya saing	-		12.499.992.000,00	RUMAH SAKIT UMUM DAERAH KOTA BALIKPAPAN
		RUMAH SAKIT IBU DAN ANAK SAYANG IBU						29.438.596.243,00							101.200.000.000,00	
	1	URUSAN PEMERINTAHAN WAJIB YANG BERKAITAN DENGAN PELAYANAN DASAR						29.438.596.243,00							101.200.000.000,00	
	1.02	URUSAN PEMERINTAHAN BIDANG KESEHATAN						29.438.596.243,00							101.200.000.000,00	
1.	1.02.01	PROGRAM PENUNJANG URUSAN PEMERINTAHAN DAERAH KABUPATEN/KOTA	Indeks Kepuasan Masyarakat (IKM) Internal Perangkat Daerah	-			84.05 persen	20.033.600.000,00						-	25.200.000.000,00	

NO	KODE	URUSAN / BIDANG URUSAN / PROGRAM / KEGIATAN / SUB KEGIATAN	INDIKATOR PROGRAM / KEGIATAN / SUB KEGIATAN	TARGET AKHIR PERIODE RENSTRA OPD	REALISASI CAPAIAN RENJA OPD TAHUN 2022	PRAKIRAAN CAPAIAN TARGET RENJA OPD TAHUN 2023	CAPAIAN KINERJA DAN KERANGKA PENDANAAN					KELOMPOK SASARAN	PRAKIRAAN MAJU RENCANA TAHUN 2025		PERANGKAT DAERAH PENANGGUNG JAWAB	
							TARGET 2024	PAGU INDIKATIF (Rp)	LOKASI	SUMBER DANA	PRIORITAS		TARGET	PAGU INDIKATIF (Rp)		
											NASIONAL					DAERAH
1	2	3	4	5	6	7	8	9	10	11	12	13	14	15	16	17
	1.02.01.2.02	Administrasi Keuangan Perangkat Daerah	Jumlah Jenis Layanan Administrasi Keuangan Perangkat Daerah	-			2 jenis	8.933.600.000,00			-	Meningkatkan Pemerataan Kualitas Sumber Daya Manusia yang unggul, sehat dan berdaya saing	-	-	14.000.000.000,00	RUMAH SAKIT IBU DAN ANAK SAYANG IBU
	1.02.01.2.02.0001	Penyediaan Gaji dan Tunjangan ASN														
			Jumlah Orang yang Menerima Gaji dan Tunjangan ASN				850 Orang/bulan	8.933.600.000,00	Kota Balikpapan, Semua Kecamatan, Semua Kel/Desa	PENDAPATAN ASLI DAERAH (PAD), DANA TRANSFER UMUM-DANA ALOKASI UMUM	-	Meningkatkan Pemerataan Kualitas Sumber Daya Manusia yang unggul, sehat dan berdaya saing	-		14.000.000.000,00	RUMAH SAKIT IBU DAN ANAK SAYANG IBU
	1.02.01.2.10	Peningkatan Pelayanan BLUD	Persentase Jumlah Penanganan Komplain	-			100 persen	11.100.000.000,00			-	Meningkatkan Pemerataan Kualitas Sumber Daya Manusia yang unggul, sehat dan berdaya saing	-	-	11.200.000.000,00	RUMAH SAKIT IBU DAN ANAK SAYANG IBU
	1.02.01.2.10.0001	Pelayanan dan Penunjang Pelayanan BLUD														
			Jumlah BLUD yang Menyediakan Pelayanan dan Penunjang Pelayanan				1 Unit Kerja	11.100.000.000,00	Kota Balikpapan, Semua Kecamatan, Semua Kel/Desa	PENDAPATAN DARI BLUD	-	Meningkatkan Pemerataan Kualitas Sumber Daya Manusia yang unggul, sehat dan berdaya saing	-		11.200.000.000,00	RUMAH SAKIT IBU DAN ANAK SAYANG IBU
2.	1.02.02	PROGRAM PEMENUHAN UPAYA KESEHATAN PERORANGAN DAN UPAYA KESEHATAN MASYARAKAT	-	-			-	9.404.996.243,00						-	76.000.000.000,00	

NO	KODE	URUSAN / BIDANG URUSAN / PROGRAM / KEGIATAN / SUB KEGIATAN	INDIKATOR PROGRAM / KEGIATAN / SUB KEGIATAN	TARGET AKHIR PERIODE RENSTRA OPD	REALISASI CAPAIAN RENJA OPD TAHUN 2022	PRAKIRAAN CAPAIAN TARGET RENJA OPD TAHUN 2023	CAPAIAN KINERJA DAN KERANGKA PENDANAAN						KELOMPOK SASARAN	PRAKIRAAN MAJU RENCANA TAHUN 2025		PERANGKAT DAERAH PENANGGUNG JAWAB	
							TARGET 2024	PAGU INDIKATIF (Rp)	LOKASI	SUMBER DANA	PRIORITAS			TARGET	PAGU INDIKATIF (Rp)		
											NASIONAL	DAERAH					
1	2	3	4	5	6	7	8	9	10	11	12	13	14	15	16	17	
	1.02.02.2.01	Penyediaan Fasilitas Pelayanan Kesehatan untuk UKM dan UKP Kewenangan Daerah Kabupaten/Kota	-	-			-	6.504.996.243,00			-	Meningkatkan Pemerataan Kualitas Sumber Daya Manusia yang unggul, sehat dan berdaya saing	-	-	64.000.000.000,00	RUMAH SAKIT IBU DAN ANAK SAYANG IBU	
	1.02.02.2.01.0014	Pengadaan Alat Kesehatan/Alat Penunjang Medik Fasilitas Pelayanan Kesehatan															
			<i>Jumlah Alat Kesehatan/Alat Penunjang Medik Fasilitas Pelayanan Kesehatan yang Disediakan</i>				0 Unit	6.504.996.243,00	Kota Balikpapan, Semua Kecamatan, Semua Kel/Desa	PENDAPATAN ASLI DAERAH (PAD)	-	Meningkatkan Pemerataan Kualitas Sumber Daya Manusia yang unggul, sehat dan berdaya saing	-		64.000.000.000,00	RUMAH SAKIT IBU DAN ANAK SAYANG IBU	
	1.02.02.2.02	Penyediaan Layanan Kesehatan untuk UKM dan UKP Rujukan Tingkat Daerah Kabupaten/Kota	<i>Persentase Unit Pelayanan yang Menerapkan Standar Pelayanan</i>	-			100 persen	2.900.000.000,00			-	Meningkatkan Pemerataan Kualitas Sumber Daya Manusia yang unggul, sehat dan berdaya saing	-	-	12.000.000.000,00	RUMAH SAKIT IBU DAN ANAK SAYANG IBU	
	1.02.02.2.02.0032	Operasional Pelayanan Rumah Sakit															
			<i>Jumlah Dokumen Operasional Pelayanan Rumah Sakit</i>				4 Dokumen	2.900.000.000,00	Kota Balikpapan, Semua Kecamatan, Semua Kel/Desa	DANA TRANSFER UMUM-DANA ALOKASI UMUM	-	Meningkatkan Pemerataan Kualitas Sumber Daya Manusia yang unggul, sehat dan berdaya saing	-		12.000.000.000,00	RUMAH SAKIT IBU DAN ANAK SAYANG IBU	
		DINAS PEKERJAAN UMUM							692.576.927.300,00							591.189.265.900,00	
	1	URUSAN PEMERINTAHAN WAJIB YANG BERKAITAN DENGAN PELAYANAN DASAR						692.576.927.300,00							591.189.265.900,00		

NO	KODE	URUSAN / BIDANG URUSAN / PROGRAM / KEGIATAN / SUB KEGIATAN	INDIKATOR PROGRAM / KEGIATAN / SUB KEGIATAN	TARGET AKHIR PERIODE RENSTRA OPD	REALISASI CAPAIAN RENJA OPD TAHUN 2022	PRAKIRAAN CAPAIAN TARGET RENJA OPD TAHUN 2023	CAPAIAN KINERJA DAN KERANGKA PENDANAAN						KELOMPOK SASARAN	PRAKIRAAN MAJU RENCANA TAHUN 2025		PERANGKAT DAERAH PENANGGUNG JAWAB
							TARGET 2024	PAGU INDIKATIF (Rp)	LOKASI	SUMBER DANA	PRIORITAS			TARGET	PAGU INDIKATIF (Rp)	
											NASIONAL	DAERAH				
1	2	3	4	5	6	7	8	9	10	11	12	13	14	15	16	17
	1.03	URUSAN PEMERINTAHAN BIDANG PEKERJAAN UMUM DAN PENATAAN RUANG						692.576.927.300,00							591.189.265.900,00	
1.	1.03.01	PROGRAM PENUNJANG URUSAN PEMERINTAHAN DAERAH KABUPATEN/KOTA	-	-			-	30.049.695.500,00						-	22.606.265.900,00	
	1.03.01.2.02	Administrasi Keuangan Perangkat Daerah	<i>IKM Layanan Administrasi Keuangan Perangkat Daerah</i>	-			85,90 Nilai	10.522.998.900,00			-	Mewujudkan Pemerataan Infrastruktur yang berkualitas	-	-	11.049.148.900,00	DINAS PEKERJAAN UMUM
	1.03.01.2.02.0001	Penyediaan Gaji dan Tunjangan ASN														
			<i>Jumlah Orang yang Menerima Gaji dan Tunjangan ASN</i>				65 Orang/bulan	10.522.998.900,00	Kota Balikpapan, Semua Kecamatan, Semua Kel/Desa	PENDAPATAN ASLI DAERAH (PAD)	-	Mewujudkan Pemerataan Infrastruktur yang berkualitas	-		11.049.148.900,00	DINAS PEKERJAAN UMUM
	1.03.01.2.03	Administrasi Barang Milik Daerah pada Perangkat Daerah	-	-			-	300.000.000,00			-	Mewujudkan Pemerataan Infrastruktur yang berkualitas	-	-	0,00	DINAS PEKERJAAN UMUM
	1.03.01.2.03.0002	Pengamanan Barang Milik Daerah SKPD														
			<i>Jumlah Dokumen Pengamanan Barang Milik Daerah SKPD</i>				2 Dokumen	300.000.000,00	Kota Balikpapan, Semua Kecamatan, Semua Kel/Desa	PENDAPATAN ASLI DAERAH (PAD)	-	Mewujudkan Pemerataan Infrastruktur yang berkualitas	-		0,00	DINAS PEKERJAAN UMUM
	1.03.01.2.05	Administrasi Kepegawaian Perangkat Daerah	-	-			-	415.000.000,00			-	Mewujudkan Pemerataan Infrastruktur yang berkualitas	-	-	200.000.000,00	DINAS PEKERJAAN UMUM
	1.03.01.2.05.0002	Pengadaan Pakaian Dinas beserta Atribut Kelengkapannya														
			<i>Jumlah Paket Pakaian Dinas beserta Atribut Kelengkapan</i>				70 Paket	115.000.000,00	Kota Balikpapan, Semua Kecamatan, Semua Kel/Desa	PENDAPATAN ASLI DAERAH (PAD)	-	Mewujudkan Pemerataan Infrastruktur yang berkualitas	-		50.000.000,00	DINAS PEKERJAAN UMUM
	1.03.01.2.05.0011	Bimbingan Teknis Implementasi Peraturan Perundang-Undangan														
			<i>Jumlah Orang yang Mengikuti Bimbingan Teknis Implementasi Peraturan Perundang-Undangan</i>				70 Orang	300.000.000,00	Semua Kota/Kab, Semua Kecamatan, Semua Kel/Desa	PENDAPATAN ASLI DAERAH (PAD)	-	Mewujudkan Pemerataan Infrastruktur yang berkualitas	-		150.000.000,00	DINAS PEKERJAAN UMUM
	1.03.01.2.06	Administrasi Umum Perangkat Daerah	-	-			-	2.217.128.100,00			-	Mewujudkan Pemerataan Infrastruktur yang berkualitas	-	-	1.679.073.800,00	DINAS PEKERJAAN UMUM

NO	KODE	URUSAN / BIDANG URUSAN / PROGRAM / KEGIATAN / SUB KEGIATAN	INDIKATOR PROGRAM / KEGIATAN / SUB KEGIATAN	TARGET AKHIR PERIODE RENSTRA OPD	REALISASI CAPAIAN RENJA OPD TAHUN 2022	PRAKIRAAN CAPAIAN TARGET RENJA OPD TAHUN 2023	CAPAIAN KINERJA DAN KERANGKA PENDANAAN						KELOMPOK SASARAN	PRAKIRAAN MAJU RENCANA TAHUN 2025		PERANGKAT DAERAH PENANGGUNG JAWAB
							TARGET 2024	PAGU INDIKATIF (Rp)	LOKASI	SUMBER DANA	PRIORITAS			TARGET	PAGU INDIKATIF (Rp)	
											NASIONAL	DAERAH				
1	2	3	4	5	6	7	8	9	10	11	12	13	14	15	16	17
	1.03.01.2.06.0001	Penyediaan Komponen Instalasi Listrik/Penerangan Bangunan Kantor														
			<i>Jumlah Paket Komponen Instalasi Listrik/Penerangan Bangunan Kantor yang Disediakan</i>				9 Paket	35.000.000,00	Kota Balikpapan, Semua Kecamatan, Semua Kel/Desa	PENDAPATAN ASLI DAERAH (PAD)	-	Mewujudkan Pemerataan Infrastruktur yang berkualitas	-		25.000.000,00	DINAS PEKERJAAN UMUM
	1.03.01.2.06.0002	Penyediaan Peralatan dan Perlengkapan Kantor														
			<i>Jumlah Paket Peralatan dan Perlengkapan Kantor yang Disediakan</i>				100 Paket	900.000.000,00	Kota Balikpapan, Semua Kecamatan, Semua Kel/Desa	PENDAPATAN ASLI DAERAH (PAD)	-	Mewujudkan Pemerataan Infrastruktur yang berkualitas	-		500.000.000,00	DINAS PEKERJAAN UMUM
	1.03.01.2.06.0004	Penyediaan Bahan Logistik Kantor														
			<i>Jumlah Paket Bahan Logistik Kantor yang Disediakan</i>				59 Paket	435.000.000,00	Kota Balikpapan, Semua Kecamatan, Semua Kel/Desa	PENDAPATAN ASLI DAERAH (PAD)	-	Mewujudkan Pemerataan Infrastruktur yang berkualitas	-		435.000.000,00	DINAS PEKERJAAN UMUM
	1.03.01.2.06.0005	Penyediaan Barang Cetak dan Penggandaan														
			<i>Jumlah Paket Barang Cetak dan Penggandaan yang Disediakan</i>				7 Paket	132.128.100,00	Kota Balikpapan, Semua Kecamatan, Semua Kel/Desa	PENDAPATAN ASLI DAERAH (PAD)	-	Mewujudkan Pemerataan Infrastruktur yang berkualitas	-		132.651.000,00	DINAS PEKERJAAN UMUM
	1.03.01.2.06.0008	Fasilitas Kunjungan Tamu														
			<i>Jumlah Laporan Fasilitas Kunjungan Tamu</i>				10 Laporan	15.000.000,00	Kota Balikpapan, Semua Kecamatan, Semua Kel/Desa	PENDAPATAN ASLI DAERAH (PAD)	-	Mewujudkan Ekonomi Kerakyatan yang Berbasis Keunggulan Lokal	-		15.000.000,00	DINAS PEKERJAAN UMUM
	1.03.01.2.06.0009	Penyelenggaraan Rapat Koordinasi dan Konsultasi SKPD														
			<i>Jumlah Laporan Penyelenggaraan Rapat Koordinasi dan Konsultasi SKPD</i>				100 Laporan	500.000.000,00	Kota Balikpapan, Semua Kecamatan, Semua Kel/Desa	PENDAPATAN ASLI DAERAH (PAD)	-	Mewujudkan Pemerataan Infrastruktur yang berkualitas	-		371.422.800,00	DINAS PEKERJAAN UMUM
	1.03.01.2.06.0010	Penatausahaan Arsip Dinamis pada SKPD														
			<i>Jumlah Dokumen Penatausahaan Arsip Dinamis pada SKPD</i>				1000 Dokumen	200.000.000,00	Kota Balikpapan, Semua Kecamatan, Semua Kel/Desa	PENDAPATAN ASLI DAERAH (PAD)	-	Mewujudkan Pemerataan Infrastruktur yang berkualitas	-		200.000.000,00	DINAS PEKERJAAN UMUM
	1.03.01.2.07	Pengadaan Barang Milik Daerah Penunjang Urusan Pemerintah Daerah	-	-			-	12.418.408.500,00			-	Mewujudkan Pemerataan Infrastruktur yang berkualitas	-		5.772.050.000,00	DINAS PEKERJAAN UMUM
	1.03.01.2.07.0002	Pengadaan Kendaraan Dinas Operasional atau Lapangan														

NO	KODE	URUSAN / BIDANG URUSAN / PROGRAM / KEGIATAN / SUB KEGIATAN	INDIKATOR PROGRAM / KEGIATAN / SUB KEGIATAN	TARGET AKHIR PERIODE RENSTRA OPD	REALISASI CAPAIAN RENJA OPD TAHUN 2022	PRAKIRAAN CAPAIAN TARGET RENJA OPD TAHUN 2023	CAPAIAN KINERJA DAN KERANGKA PENDANAAN						KELOMPOK SASARAN	PRAKIRAAN MAJU RENCANA TAHUN 2025		PERANGKAT DAERAH PENANGGUNG JAWAB
							TARGET 2024	PAGU INDIKATIF (Rp)	LOKASI	SUMBER DANA	PRIORITAS			TARGET	PAGU INDIKATIF (Rp)	
											NASIONAL	DAERAH				
1	2	3	4	5	6	7	8	9	10	11	12	13	14	15	16	17
			<i>Jumlah Unit Kendaraan Dinas Operasional atau Lapangan yang Disediakan</i>				2 Unit	1.200.000.000,00	Kota Balikpapan, Semua Kecamatan, Semua Kel/Desa	PENDAPATAN ASLI DAERAH (PAD)	-	Mewujudkan Pemerataan Infrastruktur yang berkualitas	-		1.200.000.000,00	DINAS PEKERJAAN UMUM
	1.03.01.2.07.0003	Pengadaan Alat Besar														
			<i>Jumlah Unit Alat Besar yang Disediakan</i>				4 Unit	5.500.000.000,00	Kota Balikpapan, Semua Kecamatan, Semua Kel/Desa	PENDAPATAN ASLI DAERAH (PAD)	-	Mewujudkan Pemerataan Infrastruktur yang berkualitas	-		4.000.000.000,00	DINAS PEKERJAAN UMUM
	1.03.01.2.07.0006	Pengadaan Peralatan dan Mesin Lainnya														
			<i>Jumlah Unit Peralatan dan Mesin Lainnya yang Disediakan</i>				2 Unit	5.718.408.500,00	Kota Balikpapan, Balikpapan Selatan, Sepinggian Baru	PENDAPATAN ASLI DAERAH (PAD)	-	Mewujudkan Pemerataan Infrastruktur yang berkualitas	-		572.050.000,00	DINAS PEKERJAAN UMUM
	1.03.01.2.08	Penyediaan Jasa Penunjang Urusan Pemerintahan Daerah	-	-			-	2.396.160.000,00			-	Mewujudkan Pemerataan Infrastruktur yang berkualitas	-	-	2.150.993.200,00	DINAS PEKERJAAN UMUM
	1.03.01.2.08.0002	Penyediaan Jasa Komunikasi, Sumber Daya Air dan Listrik														
			<i>Jumlah Laporan Penyediaan Jasa Komunikasi, Sumber Daya Air dan Listrik yang Disediakan</i>				12 Laporan	416.160.000,00	Kota Balikpapan, Semua Kecamatan, Semua Kel/Desa	PENDAPATAN ASLI DAERAH (PAD)	-	Mewujudkan Pemerataan Infrastruktur yang berkualitas	-		424.483.200,00	DINAS PEKERJAAN UMUM
	1.03.01.2.08.0004	Penyediaan Jasa Pelayanan Umum Kantor														
			<i>Jumlah Laporan Penyediaan Jasa Pelayanan Umum Kantor yang Disediakan</i>				3 Laporan	1.980.000.000,00	Kota Balikpapan, Semua Kecamatan, Semua Kel/Desa	PENDAPATAN ASLI DAERAH (PAD)	-	Mewujudkan Pemerataan Infrastruktur yang berkualitas	-		1.726.510.000,00	DINAS PEKERJAAN UMUM
	1.03.01.2.09	Pemeliharaan Barang Milik Daerah Penunjang Urusan Pemerintahan Daerah	-	-			-	1.780.000.000,00			-	Mewujudkan Pemerataan Infrastruktur yang berkualitas	-	-	1.755.000.000,00	DINAS PEKERJAAN UMUM
	1.03.01.2.09.0001	Penyediaan Jasa Pemeliharaan, Biaya Pemeliharaan, dan Pajak Kendaraan Perorangan Dinas atau Kendaraan Dinas Jabatan														
			<i>Jumlah Kendaraan Perorangan Dinas atau Kendaraan Dinas Jabatan yang Dipelihara dan Dibayarkan Pajaknya</i>				6 Unit	72.000.000,00	Kota Balikpapan, Semua Kecamatan, Semua Kel/Desa	PENDAPATAN ASLI DAERAH (PAD)	-	Mewujudkan Pemerataan Infrastruktur yang berkualitas	-		250.000.000,00	DINAS PEKERJAAN UMUM
	1.03.01.2.09.0002	Penyediaan Jasa Pemeliharaan, Biaya Pemeliharaan, Pajak dan Perizinan Kendaraan Dinas Operasional atau Lapangan														
			<i>Jumlah Kendaraan Dinas Operasional atau Lapangan yang Dipelihara dan Dibayarkan Pajak dan Perizinannya</i>				58 Unit	688.000.000,00	Kota Balikpapan, Semua Kecamatan, Semua Kel/Desa	PENDAPATAN ASLI DAERAH (PAD)	-	Mewujudkan Pemerataan Infrastruktur yang berkualitas	-		450.000.000,00	DINAS PEKERJAAN UMUM

NO	KODE	URUSAN / BIDANG URUSAN / PROGRAM / KEGIATAN / SUB KEGIATAN	INDIKATOR PROGRAM / KEGIATAN / SUB KEGIATAN	TARGET AKHIR PERIODE RENSTRA OPD	REALISASI CAPAIAN RENJA OPD TAHUN 2022	PRAKIRAAN CAPAIAN TARGET RENJA OPD TAHUN 2023	CAPAIAN KINERJA DAN KERANGKA PENDANAAN						KELOMPOK SASARAN	PRAKIRAAN MAJU RENCANA TAHUN 2025		PERANGKAT DAERAH PENANGGUNG JAWAB
							TARGET 2024	PAGU INDIKATIF (Rp)	LOKASI	SUMBER DANA	PRIORITAS			TARGET	PAGU INDIKATIF (Rp)	
											NASIONAL	DAERAH				
1	2	3	4	5	6	7	8	9	10	11	12	13	14	15	16	17
	1.03.01.2.09.0003	Penyediaan Jasa Pemeliharaan, Biaya Pemeliharaan dan Perizinan Alat Besar														
			<i>Jumlah Alat Besar yang Dipelihara dan dibayarkan Perizinannya</i>				5 Unit	390.000.000,00	Kota Balikpapan, Semua Kecamatan, Semua Kel/Desa	PENDAPATAN ASLI DAERAH (PAD)	-	Mewujudkan Pemerataan Infrastruktur yang berkualitas	-		400.000.000,00	DINAS PEKERJAAN UMUM
	1.03.01.2.09.0006	Pemeliharaan Peralatan dan Mesin Lainnya														
			<i>Jumlah Peralatan dan Mesin Lainnya yang Dipelihara</i>				8 Unit	310.000.000,00	Kota Balikpapan, Semua Kecamatan, Semua Kel/Desa	PENDAPATAN ASLI DAERAH (PAD)	-	Mewujudkan Birokrasi Pemerintahan yang Bersih, Profesional dan Berorientasi Pelayanan Publik	-		310.000.000,00	DINAS PEKERJAAN UMUM
	1.03.01.2.09.0009	Pemeliharaan/Rehabilitasi Gedung Kantor dan Bangunan Lainnya														
			<i>Jumlah Gedung Kantor dan Bangunan Lainnya yang Dipelihara/Direhabilitasi</i>				1 Unit	200.000.000,00	Kota Balikpapan, Semua Kecamatan, Semua Kel/Desa	PENDAPATAN ASLI DAERAH (PAD)	-	Mewujudkan Pemerataan Infrastruktur yang berkualitas	-		200.000.000,00	DINAS PEKERJAAN UMUM
	1.03.01.2.09.0010	Pemeliharaan/Rehabilitasi Sarana dan Prasarana Gedung Kantor atau Bangunan Lainnya														
			<i>Jumlah Sarana dan Prasarana Gedung Kantor atau Bangunan Lainnya yang Dipelihara/Direhabilitasi</i>				2 Unit	120.000.000,00	Kota Balikpapan, Semua Kecamatan, Semua Kel/Desa	PENDAPATAN ASLI DAERAH (PAD)	-	Mewujudkan Pemerataan Infrastruktur yang berkualitas	-		145.000.000,00	DINAS PEKERJAAN UMUM
2.	1.03.02	PROGRAM PENGELOLAAN SUMBER DAYA AIR (SDA)	Persentase Pengelolaan Sumber Daya Air di Kota Balikpapan	-			67,65 %	103.550.000.000,00						-	63.350.000.000,00	
	1.03.02.2.01	Pengelolaan SDA dan Bangunan Pengaman Pantai pada Wilayah Sungai (WS) dalam 1 (Satu) Daerah Kabupaten/Kota	<i>Presentase bangunan SDA berfungsi dengan baik</i>	-			95,83 %	103.550.000.000,00			-	Mewujudkan Pemerataan Infrastruktur yang berkualitas	-		63.350.000.000,00	DINAS PEKERJAAN UMUM
	1.03.02.2.01.0093	Normalisasi/Restorasi Sungai														
			<i>Panjang Sungai yang Dinormalisasi/Direstorasi</i>				3 KM	5.000.000.000,00	Kota Balikpapan, Semua Kecamatan, Semua Kel/Desa	PENDAPATAN ASLI DAERAH (PAD)	-	Mewujudkan Pemerataan Infrastruktur yang berkualitas	-		10.000.000.000,00	DINAS PEKERJAAN UMUM
	1.03.02.2.01.0097	Peningkatan Polder/Kolam Retensi														
			<i>Jumlah Polder/Kolam Retensi yang Ditingkatkan</i>				3 Unit	9.200.000.000,00	Kota Balikpapan, Semua Kecamatan, Semua Kel/Desa	PENDAPATAN ASLI DAERAH (PAD)	-	Mewujudkan Pemerataan Infrastruktur yang berkualitas	-		17.850.000.000,00	DINAS PEKERJAAN UMUM
	1.03.02.2.01.0119	Pembangunan Sumur Air Tanah untuk Air Baku														

NO	KODE	URUSAN / BIDANG URUSAN / PROGRAM / KEGIATAN / SUB KEGIATAN	INDIKATOR PROGRAM / KEGIATAN / SUB KEGIATAN	TARGET AKHIR PERIODE RENSTRA OPD	REALISASI CAPAIAN RENJA OPD TAHUN 2022	PRAKIRAAN CAPAIAN TARGET RENJA OPD TAHUN 2023	CAPAIAN KINERJA DAN KERANGKA PENDANAAN						KELOMPOK SASARAN	PRAKIRAAN MAJU RENCANA TAHUN 2025		PERANGKAT DAERAH PENANGGUNG JAWAB
							TARGET 2024	PAGU INDIKATIF (Rp)	LOKASI	SUMBER DANA	PRIORITAS			TARGET	PAGU INDIKATIF (Rp)	
											NASIONAL	DAERAH				
1	2	3	4	5	6	7	8	9	10	11	12	13	14	15	16	17
			<i>Jumlah Sumur Air Tanah untuk Air Baku yang Dibangun</i>				4 Titik	4.000.000.000,00	Kota Balikpapan, Balikpapan Utara, Semua Kel/Desa	PENDAPATAN ASLI DAERAH (PAD)	-	Mewujudkan Pemerataan Infrastruktur yang berkualitas	-		4.000.000.000,00	DINAS PEKERJAAN UMUM
	1.03.02.2.01.0120	Penyusunan Rencana Teknis dan Dokumen Lingkungan Hidup untuk Konstruksi Pengendali Banjir, Lahar, dan Pengaman Pantai														
			<i>Jumlah Dokumen Rencana Teknis dan Dokumen Lingkungan Hidup untuk Konstruksi Pengendali Banjir, Lahar, dan Pengaman Pantai yang Disusun</i>				1 Dokumen	1.500.000.000,00	Kota Balikpapan, Semua Kecamatan, Semua Kel/Desa	PENDAPATAN ASLI DAERAH (PAD)	-	Mewujudkan Pemerataan Infrastruktur yang berkualitas	-		1.500.000.000,00	DINAS PEKERJAAN UMUM
	1.03.02.2.01.0124	Pembangunan Polder/Kolam Retensi														
			<i>Jumlah Polder/Kolam Retensi yang Dibangun</i>				1 Unit	7.850.000.000,00	Kota Balikpapan, Semua Kecamatan, Semua Kel/Desa	PENDAPATAN ASLI DAERAH (PAD)	-	Mewujudkan Pemerataan Infrastruktur yang berkualitas	-		30.000.000.000,00	DINAS PEKERJAAN UMUM
	1.03.02.2.01.0128	Penyusunan Rencana Teknis dan Dokumen Lingkungan Hidup untuk Konstruksi Bendungan, Embung, dan Bangunan Penampung Air Lainnya														
			<i>Jumlah Dokumen Rencana Teknis dan Dokumen Lingkungan Hidup untuk Konstruksi Bendungan, Danau dan Bangunan Penampung Air Lainnya yang Disusun</i>				1 Dokumen	76.000.000.000,00	Kota Balikpapan, Semua Kecamatan, Semua Kel/Desa	PENDAPATAN ASLI DAERAH (PAD)	-	Mewujudkan Pemerataan Infrastruktur yang berkualitas	-		0,00	DINAS PEKERJAAN UMUM
3.	1.03.03	PROGRAM PENGELOLAAN DAN PENGEMBANGAN SISTEM PENYEDIAAN AIR MINUM	-	-			-	13.320.000.000,00						-	4.400.000.000,00	
	1.03.03.2.01	Pengelolaan dan Pengembangan Sistem Penyediaan Air Minum (SPAM) di Daerah Kabupaten/Kota	-	-			-	13.320.000.000,00			-	Mewujudkan Pemerataan Infrastruktur yang berkualitas	-		4.400.000.000,00	DINAS PEKERJAAN UMUM
	1.03.03.2.01.0024	Pembinaan dan Pemberdayaan Masyarakat dalam Pengelolaan dan Pengembangan Sistem Penyediaan Air Minum (SPAM)														
			<i>Jumlah Masyarakat yang dibina dan diberdayakan dalam Pengelolaan dan Pengembangan Sistem Penyediaan Air Minum (SPAM)</i>				10 Orang	300.000.000,00	Semua Kota/Kab, Semua Kecamatan, Semua Kel/Desa	PENDAPATAN ASLI DAERAH (PAD)	-	Mewujudkan Pemerataan Infrastruktur yang berkualitas	-		0,00	DINAS PEKERJAAN UMUM
	1.03.03.2.01.0025	Penyusunan Rencana, Kebijakan, Strategi dan Teknis Sistem Penyediaan Air Minum (SPAM)														
			<i>Jumlah Dokumen Rencana, Kebijakan, Strategi dan Teknis Sistem Penyediaan Air Minum (SPAM) yang disusun</i>				7 Dokumen	700.000.000,00	Semua Kota/Kab, Semua Kecamatan, Semua Kel/Desa	PENDAPATAN ASLI DAERAH (PAD)	-	Mewujudkan Pemerataan Infrastruktur yang berkualitas	-		400.000.000,00	DINAS PEKERJAAN UMUM
	1.03.03.2.01.0032	Perluasan Sistem Penyediaan Air Minum (SPAM) Jaringan Perpipaan														

NO	KODE	URUSAN / BIDANG URUSAN / PROGRAM / KEGIATAN / SUB KEGIATAN	INDIKATOR PROGRAM / KEGIATAN / SUB KEGIATAN	TARGET AKHIR PERIODE RENSTRA OPD	REALISASI CAPAIAN RENJA OPD TAHUN 2022	PRAKIRAAN CAPAIAN TARGET RENJA OPD TAHUN 2023	CAPAIAN KINERJA DAN KERANGKA PENDANAAN						KELOMPOK SASARAN	PRAKIRAAN MAJU RENCANA TAHUN 2025		PERANGKAT DAERAH PENANGGUNG JAWAB
							TARGET 2024	PAGU INDIKATIF (Rp)	LOKASI	SUMBER DANA	PRIORITAS			TARGET	PAGU INDIKATIF (Rp)	
											NASIONAL	DAERAH				
1	2	3	4	5	6	7	8	9	10	11	12	13	14	15	16	17
			<i>Jumlah Sambungan Rumah yang terlayani oleh perluasan Sistem Penyediaan Air Minum (SPAM) Jaringan Perpipaan</i>				400 SR	12.320.000.000,00	Kota Balikpapan, Semua Kecamatan, Semua Kel/Desa	PENDAPATAN ASLI DAERAH (PAD)	-	Mewujudkan Pemerataan Infrastruktur yang berkualitas	-		4.000.000.000,00	DINAS PEKERJAAN UMUM
4.	1.03.04	PROGRAM PENGEMBANGAN SISTEM DAN PENGELOLAAN PERSAMPAHAN REGIONAL	-	-			-	16.805.000.000,00						-	600.000.000,00	
	1.03.04.2.01	Pengembangan Sistem dan Pengelolaan Persampahan di Daerah Kabupaten/Kota	-	-			-	16.805.000.000,00			-	Mewujudkan Pemerataan Infrastruktur yang berkualitas	-	-	600.000.000,00	DINAS PEKERJAAN UMUM
	1.03.04.2.01.0013	Peningkatan TPA/TPST/SPA/TPS-3R/TPS														
			<i>Kapasitas TPA/TPST/SPA/TPS-3R/TPS yang ditingkatkan</i>				2000 Ton/hari	16.470.000.000,00	Semua Kota/Kab, Semua Kecamatan, Semua Kel/Desa	PENDAPATAN ASLI DAERAH (PAD)	-	Mewujudkan Pemerataan Infrastruktur yang berkualitas	-		100.000.000,00	DINAS PEKERJAAN UMUM
	1.03.04.2.01.0015	Penyusunan Rencana, Kebijakan, Strategi dan Teknis Sistem Pengelolaan Persampahan														
			<i>Jumlah Dokumen Rencana, Kebijakan, Strategi dan Teknis Sistem Pengelolaan Persampahan yang disusun</i>				4 Dokumen	335.000.000,00	Semua Kota/Kab, Semua Kecamatan, Semua Kel/Desa	PENDAPATAN ASLI DAERAH (PAD)	-	Mewujudkan Pemerataan Infrastruktur yang berkualitas	-		500.000.000,00	DINAS PEKERJAAN UMUM
5.	1.03.05	PROGRAM PENGELOLAAN DAN PENGEMBANGAN SISTEM AIR LIMBAH	-	-			-	31.790.000.000,00						-	5.450.000.000,00	
	1.03.05.2.01	Pengelolaan dan Pengembangan Sistem Air Limbah Domestik dalam Daerah Kabupaten/Kota	-	-			-	31.790.000.000,00			-	Mewujudkan Pemerataan Infrastruktur yang berkualitas	-	-	5.450.000.000,00	DINAS PEKERJAAN UMUM
	1.03.05.2.01.0022	Pembangunan Sistem Pengelolaan Air Limbah Domestik (SPALD) Terpusat Skala Permukiman														
			<i>Kapasitas Sistem Pengelolaan Air Limbah Domestik (SPALD) Terpusat Skala Permukiman yang dibangun</i>				100 M³/Hari	4.175.000.000,00	Semua Kota/Kab, Semua Kecamatan, Semua Kel/Desa	PENDAPATAN ASLI DAERAH (PAD)	-	Mewujudkan Pemerataan Infrastruktur yang berkualitas	-		0,00	DINAS PEKERJAAN UMUM
	1.03.05.2.01.0032	Peningkatan Sistem Pengelolaan Air Limbah Domestik (SPALD) Terpusat Skala Permukiman														
			<i>Kapasitas Sistem Pengelolaan Air Limbah Domestik (SPALD) Terpusat Skala Permukiman yang ditingkatkan</i>				70 M³/Hari	875.000.000,00	Kota Balikpapan, Semua Kecamatan, Semua Kel/Desa	PENDAPATAN ASLI DAERAH (PAD)	-	Mewujudkan Pemerataan Infrastruktur yang berkualitas	-		500.000.000,00	DINAS PEKERJAAN UMUM
	1.03.05.2.01.0035	Pengembangan Kapasitas Kelembagaan Sistem Pengelolaan Air Limbah Domestik (SPALD)														

NO	KODE	URUSAN / BIDANG URUSAN / PROGRAM / KEGIATAN / SUB KEGIATAN	INDIKATOR PROGRAM / KEGIATAN / SUB KEGIATAN	TARGET AKHIR PERIODE RENSTRA OPD	REALISASI CAPAIAN RENJA OPD TAHUN 2022	PRAKIRAAN CAPAIAN TARGET RENJA OPD TAHUN 2023	CAPAIAN KINERJA DAN KERANGKA PENDANAAN						KELOMPOK SASARAN	PRAKIRAAN MAJU RENCANA TAHUN 2025		PERANGKAT DAERAH PENANGGUNG JAWAB
							TARGET 2024	PAGU INDIKATIF (Rp)	LOKASI	SUMBER DANA	PRIORITAS			TARGET	PAGU INDIKATIF (Rp)	
											NASIONAL	DAERAH				
1	2	3	4	5	6	7	8	9	10	11	12	13	14	15	16	17
			<i>Jumlah Pelaksanaan Penyelenggara Sistem Pengelolaan Air Limbah Domestik (SPALD) yang Dikembangkan Kapasitasnya</i>				10 Penyelenggara	150.000.000,00	Kota Balikpapan, Semua Kecamatan, Semua Kel/Desa	PENDAPATAN ASLI DAERAH (PAD)	-	Mewujudkan Infrastruktur yang berkualitas	-		150.000.000,00	DINAS PEKERJAAN UMUM
	1.03.05.2.01.0036	Pembangunan Instalasi Pengolahan Lumpur Tinja (IPLT)														
			<i>Kapasitas Instalasi Pengolahan Lumpur Tinja (IPLT) Terbangun</i>				100 M ³ /Hari	23.690.000.000,00	Semua Kota/Kab, Semua Kecamatan, Semua Kel/Desa	PENDAPATAN ASLI DAERAH (PAD)	-	Mewujudkan Pemerataan Infrastruktur yang berkualitas	-		4.800.000.000,00	DINAS PEKERJAAN UMUM
	1.03.05.2.01.0039	Penyediaan Sub Sistem Pengolahan Air Limbah Domestik (SPALD) Setempat														
			<i>Jumlah Rumah Tangga yang memiliki Toilet dan Tangki Septik Sesuai dengan Standar</i>				200 Rumah Tangga	2.480.000.000,00	Kota Balikpapan, Semua Kecamatan, Semua Kel/Desa	PENDAPATAN ASLI DAERAH (PAD)	-	Mewujudkan Pemerataan Infrastruktur yang berkualitas	-		0,00	DINAS PEKERJAAN UMUM
	1.03.05.2.01.0041	Penyusunan Rencana, Kebijakan, Strategi dan Teknis Sistem Pengelolaan Air Limbah Domestik (SPALD)														
			<i>Jumlah Dokumen Rencana, Kebijakan, Strategi dan Teknis Sistem Pengelolaan Air Limbah Domestik (SPALD) yang disusun</i>				3 Dokumen	420.000.000,00	Kota Balikpapan, Semua Kecamatan, Semua Kel/Desa	PAJAK DAERAH	-	Mewujudkan Pemerataan Infrastruktur yang berkualitas	-		0,00	DINAS PEKERJAAN UMUM
6.	1.03.06	PROGRAM PENGELOLAAN DAN PENGEMBANGAN SISTEM DRAINASE	-	-			-	144.208.082.600,00						-	260.400.000.000,00	
	1.03.06.2.01	Pengelolaan dan Pengembangan Sistem Drainase yang Terhubung Langsung dengan Sungai dalam Daerah Kabupaten/Kota	-	-			-	144.208.082.600,00			-	Mewujudkan Infrastruktur yang berkualitas	-		260.400.000.000,00	DINAS PEKERJAAN UMUM
	1.03.06.2.01.0012	Pembangunan Sistem Drainase Lingkungan														
			<i>Panjang Saluran Drainase Lingkungan yang Dibangun</i>				1000 M	12.350.000.000,00	Kota Balikpapan, Semua Kecamatan, Semua Kel/Desa	PENDAPATAN ASLI DAERAH (PAD)	-	Mewujudkan Pemerataan Infrastruktur yang berkualitas	-		10.000.000.000,00	DINAS PEKERJAAN UMUM
	1.03.06.2.01.0021	Peningkatan Sistem Drainase Lingkungan														
			<i>Jumlah Sistem Drainase Lingkungan yang Ditingkatkan</i>				1000 Sistem Drainase Lingkungan	9.500.000.000,00	Kota Balikpapan, Semua Kecamatan, Semua Kel/Desa	PENDAPATAN ASLI DAERAH (PAD)	-	Mewujudkan Pemerataan Infrastruktur yang berkualitas	-		10.000.000.000,00	DINAS PEKERJAAN UMUM
	1.03.06.2.01.0024	Peningkatan Sistem Drainase Perkotaan														
			<i>Jumlah Sistem Drainase Perkotaan yang Ditingkatkan</i>				700 Sistem Drainase Perkotaan	34.366.082.600,00	Kota Balikpapan, Semua Kecamatan, Semua Kel/Desa	PENDAPATAN ASLI DAERAH (PAD)	-	Mewujudkan Pemerataan Infrastruktur yang berkualitas	-		11.000.000.000,00	DINAS PEKERJAAN UMUM

NO	KODE	URUSAN / BIDANG URUSAN / PROGRAM / KEGIATAN / SUB KEGIATAN	INDIKATOR PROGRAM / KEGIATAN / SUB KEGIATAN	TARGET AKHIR PERIODE RENSTRA OPD	REALISASI CAPAIAN RENJA OPD TAHUN 2022	PRAKIRAAN CAPAIAN TARGET RENJA OPD TAHUN 2023	CAPAIAN KINERJA DAN KERANGKA PENDANAAN						KELOMPOK SASARAN	PRAKIRAAN MAJU RENCANA TAHUN 2025		PERANGKAT DAERAH PENANGGUNG JAWAB
							TARGET 2024	PAGU INDIKATIF (Rp)	LOKASI	SUMBER DANA	PRIORITAS			TARGET	PAGU INDIKATIF (Rp)	
											NASIONAL	DAERAH				
1	2	3	4	5	6	7	8	9	10	11	12	13	14	15	16	17
	1.03.06.2.01.0028	Rehabilitasi Sistem Drainase Perkotaan														
			<i>Jumlah Sistem Drainase Perkotaan yang Direhabilitasi</i>				1000 Sistem Drainase Perkotaan	4.000.000.000,00	Kota Balikpapan, Semua Kecamatan, Semua Kel/Desa	PENDAPATAN ASLI DAERAH (PAD)	-	Mewujudkan Pemerataan Infrastruktur yang berkualitas	-		0,00	DINAS PEKERJAAN UMUM
	1.03.06.2.01.0029	Pembangunan Sistem Drainase Perkotaan														
			<i>Jumlah Sistem Drainase Perkotaan yang Dibangun</i>				2200 Sistem Drainase Perkotaan	82.992.000.000,00	Kota Balikpapan, Semua Kecamatan, Semua Kel/Desa	PENDAPATAN ASLI DAERAH (PAD)	-	Mewujudkan Pemerataan Infrastruktur yang berkualitas	-		228.400.000.000,00	DINAS PEKERJAAN UMUM
	1.03.06.2.01.0030	Penyusunan Rencana, Kebijakan, Strategi dan Teknis Sistem Drainase Perkotaan														
			<i>Jumlah Dokumen Rencana, Kebijakan, Strategi dan Teknis Sistem Drainase Perkotaan yang disusun</i>				1 Dokumen	1.000.000.000,00	Kota Balikpapan, Semua Kecamatan, Semua Kel/Desa	PENDAPATAN ASLI DAERAH (PAD)	-	Mewujudkan Pemerataan Infrastruktur yang berkualitas	-		1.000.000.000,00	DINAS PEKERJAAN UMUM
7.	1.03.08	PROGRAM PENATAAN BANGUNAN GEDUNG	Persentase Bangunan yang Memiliki Izin	-			93,90 %	89.504.149.200,00						-	72.600.000.000,00	
	1.03.08.2.01	Penyelenggaraan Bangunan Gedung di Wilayah Daerah Kabupaten/Kota, Pemberian Izin Mendirikan Bangunan (IMB) dan Sertifikat Laik Fungsi Bangunan Gedung	<i>persentase bangunan layak teknis</i>	-			96,66 %	89.504.149.200,00			-	Mewujudkan Pemerataan Infrastruktur yang berkualitas	-		72.600.000.000,00	DINAS PEKERJAAN UMUM
	1.03.08.2.01.0017	Pengubahsuaian Bangunan Gedung untuk Kepentingan Strategis Daerah Kabupaten/Kota														
			<i>Jumlah Bangunan Gedung untuk Kepentingan Strategis Daerah Kabupaten/Kota yang Diubahsuaikan</i>				3 Bangunan Gedung	6.154.149.200,00	Kota Balikpapan, Semua Kecamatan, Semua Kel/Desa	PENDAPATAN ASLI DAERAH (PAD)	-	Mewujudkan Pemerataan Infrastruktur yang berkualitas	-		12.650.000.000,00	DINAS PEKERJAAN UMUM
	1.03.08.2.01.0018	Pemeliharaan, Perawatan, dan Pemeriksaan Berkala Bangunan Gedung untuk Kepentingan Strategis Daerah Kabupaten/Kota														
			<i>Jumlah Bangunan Gedung untuk Kepentingan Strategis Kabupaten/Kota yang Dipelihara, Dirawat, dan Diperiksa Berkala</i>				45 Bangunan Gedung	5.000.000.000,00	Kota Balikpapan, Semua Kecamatan, Semua Kel/Desa	PENDAPATAN ASLI DAERAH (PAD)	-	Mewujudkan Pemerataan Infrastruktur yang berkualitas	-		9.350.000.000,00	DINAS PEKERJAAN UMUM
	1.03.08.2.01.0021	Pembangunan, Pemanfaatan, Pelestarian dan Pembongkaran Bangunan Gedung untuk Kepentingan Strategis Daerah Kabupaten/Kota														
			<i>Jumlah Dokumen Pembangunan, Pemanfaatan, Pelestarian dan Pembongkaran Bangunan Gedung untuk Kepentingan Strategis Daerah Kabupaten/Kota</i>				4 Dokumen	77.350.000.000,00	Kota Balikpapan, Semua Kecamatan, Semua Kel/Desa	PENDAPATAN ASLI DAERAH (PAD)	-	Mewujudkan Pemerataan Infrastruktur yang berkualitas	-		50.000.000.000,00	DINAS PEKERJAAN UMUM
	1.03.08.2.01.0023	Penyelenggaraan Penerbitan Persetujuan Bangunan Gedung (PBG), Sertifikat Laik Fungsi (SLF), Surat Bukti Kepemilikan Bangunan Gedung (SBKBG), Rencana Teknis Pembongkaran Bangunan Gedung (RTB), Tim Profesi Ahli (TPA), Tim Penilai Teknis (TPT), Penilik, dan Pendataan Bangunan Gedung melalui SIMBG														

NO	KODE	URUSAN / BIDANG URUSAN / PROGRAM / KEGIATAN / SUB KEGIATAN	INDIKATOR PROGRAM / KEGIATAN / SUB KEGIATAN	TARGET AKHIR PERIODE RENSTRA OPD	REALISASI CAPAIAN RENJA OPD TAHUN 2022	PRAKIRAAN CAPAIAN TARGET RENJA OPD TAHUN 2023	CAPAIAN KINERJA DAN KERANGKA PENDANAAN						KELOMPOK SASARAN	PRAKIRAAN MAJU RENCANA TAHUN 2025		PERANGKAT DAERAH PENANGGUNG JAWAB
							TARGET 2024	PAGU INDIKATIF (Rp)	LOKASI	SUMBER DANA	PRIORITAS			TARGET	PAGU INDIKATIF (Rp)	
											NASIONAL	DAERAH				
1	2	3	4	5	6	7	8	9	10	11	12	13	14	15	16	17
			<i>Jumlah Penerbitan Persetujuan Bangunan Gedung (PBG), Sertifikat Laik Fungsi (SLF), Surat Bukti Kepemilikan Bangunan Gedung (SBKBG), Rencana Teknis Pembongkaran Bangunan Gedung (RTB), Tim Profesi Ahli (TPA), Tim Penilai Teknis (TPT), Penilik, dan Pendataan Bangunan Gedung melalui SIMBG</i>				1000 Dokumen	1.000.000.000,00	Kota Balikpapan, Semua Kecamatan, Semua Kel/Desa	PENDAPATAN ASLI DAERAH (PAD)	-	Mewujudkan Pemerataan Infrastruktur yang berkualitas	-		600.000.000,00	DINAS PEKERJAAN UMUM
8.	1.03.10	PROGRAM PENYELENGGARAAN JALAN	-	-			-	259.350.000.000,00						-	159.833.000.000,00	
	1.03.10.2.01	Penyelenggaraan Jalan Kabupaten/Kota	-	-			-	259.350.000.000,00			-	Mewujudkan Pemerataan Infrastruktur yang berkualitas	-	-	159.833.000.000,00	DINAS PEKERJAAN UMUM
	1.03.10.2.01.0029	Penyusunan Rencana, Kebijakan, Strategi dan Teknis Pengembangan Jaringan Jalan serta Perencanaan Teknis Penyelenggaraan Jalan dan Jembatan														
			<i>Jumlah Dokumen Rencana, Kebijakan, Strategi dan Teknis Pengembangan Jaringan Jalan serta Perencanaan Teknis Penyelenggaraan Jalan dan Jembatan yang Disusun</i>				1 Dokumen	1.700.000.000,00	Semua Kota/Kab, Semua Kecamatan, Semua Kel/Desa	PENDAPATAN ASLI DAERAH (PAD)	-	Mewujudkan Pemerataan Infrastruktur yang berkualitas	-		22.783.000.000,00	DINAS PEKERJAAN UMUM
	1.03.10.2.01.0030	Pengawasan Penyelenggaraan Jalan Kewenangan Kabupaten/Kota dan Desa														
			<i>Panjang Jalan Kewenangan Kabupaten/Kota dan Desa yang Diawasi Penyelenggaraannya</i>				10 KM	5.500.000.000,00	Kota Balikpapan, Semua Kecamatan, Semua Kel/Desa	PENDAPATAN ASLI DAERAH (PAD)	-	Mewujudkan Pemerataan Infrastruktur yang berkualitas	-		5.800.000.000,00	DINAS PEKERJAAN UMUM
	1.03.10.2.01.0031	Penggantian Jembatan														
			<i>Jumlah Jembatan yang Diganti</i>				4 Jembatan	18.000.000.000,00	Kota Balikpapan, Semua Kecamatan, Semua Kel/Desa	PENDAPATAN ASLI DAERAH (PAD)	-	Mewujudkan Pemerataan Infrastruktur yang berkualitas	-		6.800.000.000,00	DINAS PEKERJAAN UMUM
	1.03.10.2.01.0032	Pembangunan Jalan														
			<i>Panjang Jalan yang Dibangun</i>				6,55 KM	16.800.000.000,00	Semua Kota/Kab, Semua Kecamatan, Semua Kel/Desa	PENDAPATAN ASLI DAERAH (PAD)	-	Mewujudkan Pemerataan Infrastruktur yang berkualitas	-		47.000.000.000,00	DINAS PEKERJAAN UMUM
	1.03.10.2.01.0033	Rekonstruksi Jalan														
			<i>Panjang Jalan yang Direkonstruksi</i>				3,15 KM	56.900.000.000,00	Semua Kota/Kab, Semua Kecamatan, Semua Kel/Desa	PENDAPATAN ASLI DAERAH (PAD)	-	Mewujudkan Pemerataan Infrastruktur yang berkualitas	-		22.500.000.000,00	DINAS PEKERJAAN UMUM
	1.03.10.2.01.0034	Pemeliharaan Berkala Jalan														

NO	KODE	URUSAN / BIDANG URUSAN / PROGRAM / KEGIATAN / SUB KEGIATAN	INDIKATOR PROGRAM / KEGIATAN / SUB KEGIATAN	TARGET AKHIR PERIODE RENSTRA OPD	REALISASI CAPAIAN RENJA OPD TAHUN 2022	PRAKIRAAN CAPAIAN TARGET RENJA OPD TAHUN 2023	CAPAIAN KINERJA DAN KERANGKA PENDANAAN						KELOMPOK SASARAN	PRAKIRAAN MAJU RENCANA TAHUN 2025		PERANGKAT DAERAH PENANGGUNG JAWAB
							TARGET 2024	PAGU INDIKATIF (Rp)	LOKASI	SUMBER DANA	PRIORITAS			TARGET	PAGU INDIKATIF (Rp)	
											NASIONAL	DAERAH				
1	2	3	4	5	6	7	8	9	10	11	12	13	14	15	16	17
			<i>Panjang Jalan yang Dipelihara Secara Berkala</i>				4 KM	106.000.000.000,00	Kota Balikpapan, Semua Kecamatan, Semua Kel/Desa	PENDAPATAN ASLI DAERAH (PAD)	-	Mewujudkan Pemerataan Infrastruktur yang berkualitas	-		14.000.000.000,00	DINAS PEKERJAAN UMUM
	1.03.10.2.01.0037	Pelebaran Jalan Menuju Standar														
			<i>Panjang Jalan yang Dilebarkan Menuju Standar</i>				1,2 KM	27.700.000.000,00	Semua Kota/Kab, Semua Kecamatan, Semua Kel/Desa	PENDAPATAN ASLI DAERAH (PAD)	-	Mewujudkan Pemerataan Infrastruktur yang berkualitas	-		14.300.000.000,00	DINAS PEKERJAAN UMUM
	1.03.10.2.01.0040	Pembangunan Jembatan														
			<i>Jumlah Jembatan yang Dibangun</i>				3 Jembatan	5.100.000.000,00	Kota Balikpapan, Balikpapan Utara, Semua Kel/Desa	PENDAPATAN ASLI DAERAH (PAD)	-	Mewujudkan Pemerataan Infrastruktur yang berkualitas	-		11.000.000.000,00	DINAS PEKERJAAN UMUM
	1.03.10.2.01.0043	Survey Kondisi Jalan/Jembatan														
			<i>Panjang Jalan/Jembatan yang Disurvey Kondisinya</i>				2 KM	650.000.000,00	Semua Kota/Kab, Semua Kecamatan, Semua Kel/Desa	PENDAPATAN ASLI DAERAH (PAD)	-	Mewujudkan Pemerataan Infrastruktur yang berkualitas	-		650.000.000,00	DINAS PEKERJAAN UMUM
	1.03.10.2.01.0044	Rehabilitasi Jalan														
			<i>Panjang Jalan yang Direhabilitasi</i>				2,65 KM	21.000.000.000,00	Semua Kota/Kab, Semua Kecamatan, Semua Kel/Desa	PENDAPATAN ASLI DAERAH (PAD)	-	Mewujudkan Pemerataan Infrastruktur yang berkualitas	-		15.000.000.000,00	DINAS PEKERJAAN UMUM
9.	1.03.11	PROGRAM PENGEMBANGAN JASA KONSTRUKSI	<i>Presentase Proyek yang Menjadi Kewenangan Pengawasannya Tanpa Kecelakaan Konstruksi</i>	-			100 %	4.000.000.000,00						-	1.950.000.000,00	
	1.03.11.2.01	Penyelenggaraan Pelatihan Tenaga Terampil Konstruksi	<i>Presentase tenaga operator/teknisi/analisis yang memiliki sertifikat kompetensi</i>	-			10,81 %	3.700.000.000,00			-	Mewujudkan Pemerataan Infrastruktur yang berkualitas	-	-	1.750.000.000,00	DINAS PEKERJAAN UMUM
	1.03.11.2.01.0011	Pembinaan dan Peningkatan Kapasitas Kelembagaan Jasa Konstruksi														
			<i>Jumlah Lembaga Jasa Konstruksi yang Dibina dan Ditingkatkan Kapasitasnya</i>				100 Lembaga	1.200.000.000,00	Kota Balikpapan, Semua Kecamatan, Semua Kel/Desa	PENDAPATAN ASLI DAERAH (PAD)	-	Mewujudkan Pemerataan Infrastruktur yang berkualitas	-		250.000.000,00	DINAS PEKERJAAN UMUM
	1.03.11.2.01.0016	Pelatihan Tenaga Kerja Konstruksi Kualifikasi Jabatan Operator, Teknisi atau Analis														
			<i>Jumlah Tenaga Kerja Konstruksi Kualifikasi Jabatan Operator, Teknisi atau Analis yang Dilatih</i>				500 Orang	2.500.000.000,00	Kota Balikpapan, Semua Kecamatan, Semua Kel/Desa	PENDAPATAN ASLI DAERAH (PAD)	-	Mewujudkan Pemerataan Infrastruktur yang berkualitas	-		1.500.000.000,00	DINAS PEKERJAAN UMUM

NO	KODE	URUSAN / BIDANG URUSAN / PROGRAM / KEGIATAN / SUB KEGIATAN	INDIKATOR PROGRAM / KEGIATAN / SUB KEGIATAN	TARGET AKHIR PERIODE RENSTRA OPD	REALISASI CAPAIAN RENJA OPD TAHUN 2022	PRAKIRAAN CAPAIAN TARGET RENJA OPD TAHUN 2023	CAPAIAN KINERJA DAN KERANGKA PENDANAAN					KELOMPOK SASARAN	PRAKIRAAN MAJU RENCANA TAHUN 2025		PERANGKAT DAERAH PENANGGUNG JAWAB		
							TARGET 2024	PAGU INDIKATIF (Rp)	LOKASI	SUMBER DANA	PRIORITAS		TARGET	PAGU INDIKATIF (Rp)			
											NASIONAL					DAERAH	
1	2	3	4	5	6	7	8	9	10	11	12	13	14	15	16	17	
	1.03.11.2.02	Penyelenggaraan Sistem Informasi Jasa Konstruksi Cakupan Daerah Kabupaten/Kota	<i>Persentasi jenis Data dan Informasi jasa konstruksi yang tersedia</i>	-			60 %	300.000.000,00			-	Mewujudkan Pemerataan Infrastruktur yang berkualitas	-	-	200.000.000,00	DINAS PEKERJAAN UMUM	
	1.03.11.2.02.0013	Penyediaan Data dan Informasi Jasa Konstruksi Cakupan Kabupaten/Kota															
			<i>Jumlah Dokumen Data dan Informasi Jasa Konstruksi Cakupan Kabupaten/Kota yang Disediakan</i>				2 Dokumen	300.000.000,00	Kota Balikpapan, Semua Kecamatan, Semua Kel/Desa	PENDAPATAN ASLI DAERAH (PAD)	-	Mewujudkan Pemerataan Infrastruktur yang berkualitas	-		200.000.000,00	DINAS PEKERJAAN UMUM	
		UPTD DRAINASE DAN BOZEM							19.974.924.060,00							26.200.000.000,00	
	1	URUSAN PEMERINTAHAN WAJIB YANG BERKAITAN DENGAN PELAYANAN DASAR						19.974.924.060,00							26.200.000.000,00		
	1.03	URUSAN PEMERINTAHAN BIDANG PEKERJAAN UMUM DAN PENATAAN RUANG						19.974.924.060,00							26.200.000.000,00		
1.	1.03.02	PROGRAM PENGELOLAAN SUMBER DAYA AIR (SDA)	-	-			-	3.153.443.460,00						-	3.000.000.000,00		
	1.03.02.2.01	Pengelolaan SDA dan Bangunan Pengaman Pantai pada Wilayah Sungai (WS) dalam 1 (Satu) Daerah Kabupaten/Kota	-	-			-	3.153.443.460,00			-	Mewujudkan Pemerataan Infrastruktur yang berkualitas	-	-	3.000.000.000,00	UPTD DRAINASE DAN BOZEM	
	1.03.02.2.01.0082	Operasi dan Pemeliharaan Polder/Kolam Retensi															
			<i>Jumlah Polder/Kolam Retensi yang Dioperasikan dan Dipelihara</i>				6 Unit	3.153.443.460,00	Kota Balikpapan, Semua Kecamatan, Semua Kel/Desa	PENDAPATAN ASLI DAERAH (PAD)	-	Mewujudkan Pemerataan Infrastruktur yang berkualitas	-		3.000.000.000,00	UPTD DRAINASE DAN BOZEM	
2.	1.03.06	PROGRAM PENGELOLAAN DAN PENGEMBANGAN SISTEM DRAINASE	-	-			-	16.821.480.600,00						-	23.200.000.000,00		
	1.03.06.2.01	Pengelolaan dan Pengembangan Sistem Drainase yang Terhubung Langsung dengan Sungai dalam Daerah Kabupaten/Kota	-	-			-	16.821.480.600,00			-	Mewujudkan Pemerataan Infrastruktur yang berkualitas	-	-	23.200.000.000,00	UPTD DRAINASE DAN BOZEM	
	1.03.06.2.01.0031	Operasi dan Pemeliharaan Sistem Drainase Perkotaan															
			<i>Jumlah Sistem Drainase Perkotaan yang Beroperasi dan Terpelihara</i>				95000 Sistem Drainase Perkotaan	16.821.480.600,00	Semua Kota/Kab, Semua Kecamatan, Semua Kel/Desa	PENDAPATAN ASLI DAERAH (PAD)	-	Mewujudkan Pemerataan Infrastruktur yang berkualitas	-		23.200.000.000,00	UPTD DRAINASE DAN BOZEM	
		UPTD PERAWATAN JALAN DAN JEMBATAN							7.500.000.000,00						8.000.000.000,00		

NO	KODE	URUSAN / BIDANG URUSAN / PROGRAM / KEGIATAN / SUB KEGIATAN	INDIKATOR PROGRAM / KEGIATAN / SUB KEGIATAN	TARGET AKHIR PERIODE RENSTRA OPD	REALISASI CAPAIAN RENJA OPD TAHUN 2022	PRAKIRAAN CAPAIAN TARGET RENJA OPD TAHUN 2023	CAPAIAN KINERJA DAN KERANGKA PENDANAAN						KELOMPOK SASARAN	PRAKIRAAN MAJU RENCANA TAHUN 2025		PERANGKAT DAERAH PENANGGUNG JAWAB
							TARGET 2024	PAGU INDIKATIF (Rp)	LOKASI	SUMBER DANA	PRIORITAS			TARGET	PAGU INDIKATIF (Rp)	
											NASIONAL	DAERAH				
1	2	3	4	5	6	7	8	9	10	11	12	13	14	15	16	17
	1	URUSAN PEMERINTAHAN WAJIB YANG BERKAITAN DENGAN PELAYANAN DASAR						7.500.000.000,00							8.000.000.000,00	
	1.03	URUSAN PEMERINTAHAN BIDANG PEKERJAAN UMUM DAN PENATAAN RUANG						7.500.000.000,00							8.000.000.000,00	
1.	1.03.10	PROGRAM PENYELENGGARAAN JALAN	-	-			-	7.500.000.000,00						-	8.000.000.000,00	
	1.03.10.2.01	Penyelenggaraan Jalan Kabupaten/Kota	-	-			-	7.500.000.000,00			-	Mewujudkan Pemerataan Infrastruktur yang berkualitas	-	-	8.000.000.000,00	UPTD PERAWATAN JALAN DAN JEMBATAN
	1.03.10.2.01.0038	Pemeliharaan Rutin Jembatan														
			<i>Jumlah Jembatan yang Dipelihara Secara Rutin</i>				40 Jembatan	1.000.000.000,00	Semua Kota/Kab, Semua Kecamatan, Semua Kel/Desa	PENDAPATAN ASLI DAERAH (PAD)	-	Mewujudkan Pemerataan Infrastruktur yang berkualitas	-		1.000.000.000,00	UPTD PERAWATAN JALAN DAN JEMBATAN
	1.03.10.2.01.0046	Pemeliharaan Rutin Jalan														
			<i>Panjang Jalan yang Dipelihara Secara Rutin</i>				5,9 KM	6.500.000.000,00	Semua Kota/Kab, Semua Kecamatan, Semua Kel/Desa	PENDAPATAN ASLI DAERAH (PAD)	-	Mewujudkan Pemerataan Infrastruktur yang berkualitas	-		7.000.000.000,00	UPTD PERAWATAN JALAN DAN JEMBATAN
		DINAS PERUMAHAN DAN PERMUKIMAN						35.735.932.000,00							28.345.157.636,00	
	1	URUSAN PEMERINTAHAN WAJIB YANG BERKAITAN DENGAN PELAYANAN DASAR						35.735.932.000,00							28.345.157.636,00	
	1.04	URUSAN PEMERINTAHAN BIDANG PERUMAHAN DAN KAWASAN PERMUKIMAN						35.735.932.000,00							28.345.157.636,00	
1.	1.04.01	PROGRAM PENUNJANG URUSAN PEMERINTAHAN DAERAH KABUPATEN/KOTA	<i>Indeks Kepuasan Masyarakat (IKM) Internal Perangkat Daerah</i>	-			80 Nilai	12.400.932.000,00						-	10.068.157.636,00	
	1.04.01.2.02	Administrasi Keuangan Perangkat Daerah	<i>IKM Layanan Administrasi Keuangan Perangkat Daerah</i>	-			80 Nilai	7.301.404.750,00			-	Mewujudkan Pemerataan Infrastruktur yang berkualitas	-	-	7.318.157.636,00	DINAS PERUMAHAN DAN PERMUKIMAN
	1.04.01.2.02.0001	Penyediaan Gaji dan Tunjangan ASN														

NO	KODE	URUSAN / BIDANG URUSAN / PROGRAM / KEGIATAN / SUB KEGIATAN	INDIKATOR PROGRAM / KEGIATAN / SUB KEGIATAN	TARGET AKHIR PERIODE RENSTRA OPD	REALISASI CAPAIAN RENJA OPD TAHUN 2022	PRAKIRAAN CAPAIAN TARGET RENJA OPD TAHUN 2023	CAPAIAN KINERJA DAN KERANGKA PENDANAAN						KELOMPOK SASARAN	PRAKIRAAN MAJU RENCANA TAHUN 2025		PERANGKAT DAERAH PENANGGUNG JAWAB
							TARGET 2024	PAGU INDIKATIF (Rp)	LOKASI	SUMBER DANA	PRIORITAS			TARGET	PAGU INDIKATIF (Rp)	
											NASIONAL	DAERAH				
1	2	3	4	5	6	7	8	9	10	11	12	13	14	15	16	17
			<i>Jumlah Orang yang Menerima Gaji dan Tunjangan ASN</i>				45 Orang/bulan	7.301.404.750,00	Kota Balikpapan, Semua Kecamatan, Semua Kel/Desa	PENDAPATAN ASLI DAERAH (PAD)	-	Mewujudkan Infrastruktur yang berkualitas	-		7.318.157.636,00	DINAS PERUMAHAN DAN PERMUKIMAN
	1.04.01.2.05	Administrasi Kepegawaian Perangkat Daerah	<i>IKM Layanan Administrasi Kepegawaian Perangkat Daerah</i>	-			80 Nilai	480.892.500,00			-	Mewujudkan Pemerataan Infrastruktur yang berkualitas	-	-	0,00	DINAS PERUMAHAN DAN PERMUKIMAN
	1.04.01.2.05.0002	Pengadaan Pakaian Dinas beserta Atribut Kelengkapannya														
			<i>Jumlah Paket Pakaian Dinas beserta Atribut Kelengkapan</i>				45 Paket	30.892.500,00	Kota Balikpapan, Semua Kecamatan, Semua Kel/Desa	PENDAPATAN ASLI DAERAH (PAD)	-	Mewujudkan Pemerataan Infrastruktur yang berkualitas	-		0,00	DINAS PERUMAHAN DAN PERMUKIMAN
	1.04.01.2.05.0011	Bimbingan Teknis Implementasi Peraturan Perundang-Undangan														
			<i>Jumlah Orang yang Mengikuti Bimbingan Teknis Implementasi Peraturan Perundang-Undangan</i>				45 Orang	450.000.000,00	Kota Balikpapan, Semua Kecamatan, Semua Kel/Desa	PENDAPATAN ASLI DAERAH (PAD)	-	Mewujudkan Pemerataan Infrastruktur yang berkualitas	-		0,00	DINAS PERUMAHAN DAN PERMUKIMAN
	1.04.01.2.06	Administrasi Umum Perangkat Daerah	<i>IKM Layanan Administrasi Umum Perangkat Daerah</i>	-			80 Nilai	851.562.950,00			-	Mewujudkan Pemerataan Infrastruktur yang berkualitas	-	-	690.000.000,00	DINAS PERUMAHAN DAN PERMUKIMAN
	1.04.01.2.06.0001	Penyediaan Komponen Instalasi Listrik/Penerangan Bangunan Kantor														
			<i>Jumlah Paket Komponen Instalasi Listrik/Penerangan Bangunan Kantor yang Disediakan</i>				1 Paket	16.980.000,00	Kota Balikpapan, Semua Kecamatan, Semua Kel/Desa	PENDAPATAN ASLI DAERAH (PAD)	-	Mewujudkan Pemerataan Infrastruktur yang berkualitas	-		20.000.000,00	DINAS PERUMAHAN DAN PERMUKIMAN
	1.04.01.2.06.0004	Penyediaan Bahan Logistik Kantor														
			<i>Jumlah Paket Bahan Logistik Kantor yang Disediakan</i>				1 Paket	418.867.000,00	Kota Balikpapan, Semua Kecamatan, Semua Kel/Desa	PENDAPATAN ASLI DAERAH (PAD)	-	Mewujudkan Pemerataan Infrastruktur yang berkualitas	-		315.000.000,00	DINAS PERUMAHAN DAN PERMUKIMAN
	1.04.01.2.06.0005	Penyediaan Barang Cetak dan Penggandaan														
			<i>Jumlah Paket Barang Cetak dan Penggandaan yang Disediakan</i>				1 Paket	112.283.950,00	Kota Balikpapan, Semua Kecamatan, Semua Kel/Desa	PENDAPATAN ASLI DAERAH (PAD)	-	Mewujudkan Pemerataan Infrastruktur yang berkualitas	-		105.000.000,00	DINAS PERUMAHAN DAN PERMUKIMAN
	1.04.01.2.06.0006	Penyediaan Bahan Bacaan dan Peraturan Perundang-undangan														
			<i>Jumlah Dokumen Bahan Bacaan dan Peraturan Perundang-Undangan yang Disediakan</i>				320 Dokumen	3.432.000,00	Kota Balikpapan, Semua Kecamatan, Semua Kel/Desa	PENDAPATAN ASLI DAERAH (PAD)	-	Mewujudkan Pemerataan Infrastruktur yang berkualitas	-		0,00	DINAS PERUMAHAN DAN PERMUKIMAN

NO	KODE	URUSAN / BIDANG URUSAN / PROGRAM / KEGIATAN / SUB KEGIATAN	INDIKATOR PROGRAM / KEGIATAN / SUB KEGIATAN	TARGET AKHIR PERIODE RENSTRA OPD	REALISASI CAPAIAN RENJA OPD TAHUN 2022	PRAKIRAAN CAPAIAN TARGET RENJA OPD TAHUN 2023	CAPAIAN KINERJA DAN KERANGKA PENDANAAN						KELOMPOK SASARAN	PRAKIRAAN MAJU RENCANA TAHUN 2025		PERANGKAT DAERAH PENANGGUNG JAWAB
							TARGET 2024	PAGU INDIKATIF (Rp)	LOKASI	SUMBER DANA	PRIORITAS			TARGET	PAGU INDIKATIF (Rp)	
											NASIONAL	DAERAH				
1	2	3	4	5	6	7	8	9	10	11	12	13	14	15	16	17
	1.04.01.2.06.0009	Penyelenggaraan Rapat Koordinasi dan Konsultasi SKPD														
			<i>Jumlah Laporan Penyelenggaraan Rapat Koordinasi dan Konsultasi SKPD</i>				1 Laporan	250.000.000,00	Kota Balikpapan, Semua Kecamatan, Semua Kel/Desa	PENDAPATAN ASLI DAERAH (PAD)	-	Mewujudkan Pemerataan Infrastruktur yang berkualitas	-		250.000.000,00	DINAS PERUMAHAN DAN PERMUKIMAN
	1.04.01.2.06.0010	Penatausahaan Arsip Dinamis pada SKPD														
			<i>Jumlah Dokumen Penatausahaan Arsip Dinamis pada SKPD</i>				50 Dokumen	50.000.000,00	Kota Balikpapan, Semua Kecamatan, Semua Kel/Desa	PENDAPATAN ASLI DAERAH (PAD)	-	Mewujudkan Pemerataan Infrastruktur yang berkualitas	-		0,00	DINAS PERUMAHAN DAN PERMUKIMAN
	1.04.01.2.07	Pengadaan Barang Milik Daerah Penunjang Urusan Pemerintah Daerah	<i>IKM Layanan Pengadaan Barang Milik Daerah Penunjang Urusan Pemerintah Daerah</i>	-			80 Nilai	267.681.000,00			-	Mewujudkan Pemerataan Infrastruktur yang berkualitas	-		250.000.000,00	DINAS PERUMAHAN DAN PERMUKIMAN
	1.04.01.2.07.0005	Pengadaan Mebel														
			<i>Jumlah Paket Mebel yang Disediakan</i>				3 Unit	43.698.600,00	Kota Balikpapan, Semua Kecamatan, Semua Kel/Desa	PENDAPATAN ASLI DAERAH (PAD)	-	Mewujudkan Pemerataan Infrastruktur yang berkualitas	-		50.000.000,00	DINAS PERUMAHAN DAN PERMUKIMAN
	1.04.01.2.07.0006	Pengadaan Peralatan dan Mesin Lainnya														
			<i>Jumlah Unit Peralatan dan Mesin Lainnya yang Disediakan</i>				5 Unit	223.982.400,00	Kota Balikpapan, Semua Kecamatan, Semua Kel/Desa	PENDAPATAN ASLI DAERAH (PAD)	-	Mewujudkan Pemerataan Infrastruktur yang berkualitas	-		200.000.000,00	DINAS PERUMAHAN DAN PERMUKIMAN
	1.04.01.2.08	Penyediaan Jasa Penunjang Urusan Pemerintahan Daerah	<i>IKM Layanan Penyediaan Jasa Penunjang Urusan Pemerintahan Daerah</i>	-			80 Nilai	936.378.400,00			-	Mewujudkan Pemerataan Infrastruktur yang berkualitas	-		1.000.000.000,00	DINAS PERUMAHAN DAN PERMUKIMAN
	1.04.01.2.08.0002	Penyediaan Jasa Komunikasi, Sumber Daya Air dan Listrik														
			<i>Jumlah Laporan Penyediaan Jasa Komunikasi, Sumber Daya Air dan Listrik yang Disediakan</i>				1 Laporan	170.000.000,00	Kota Balikpapan, Semua Kecamatan, Semua Kel/Desa	PENDAPATAN ASLI DAERAH (PAD)	-	Mewujudkan Pemerataan Infrastruktur yang berkualitas	-		200.000.000,00	DINAS PERUMAHAN DAN PERMUKIMAN
	1.04.01.2.08.0004	Penyediaan Jasa Pelayanan Umum Kantor														
			<i>Jumlah Laporan Penyediaan Jasa Pelayanan Umum Kantor yang Disediakan</i>				1 Laporan	766.378.400,00	Kota Balikpapan, Semua Kecamatan, Semua Kel/Desa	PENDAPATAN ASLI DAERAH (PAD)	-	Mewujudkan Pemerataan Infrastruktur yang berkualitas	-		800.000.000,00	DINAS PERUMAHAN DAN PERMUKIMAN
	1.04.01.2.09	Pemeliharaan Barang Milik Daerah Penunjang Urusan Pemerintahan Daerah	<i>IKM Layanan Pemeliharaan Barang Milik Daerah Penunjang Urusan Pemerintahan Daerah</i>	-			80 Nilai	2.563.012.400,00			-	Mewujudkan Pemerataan Infrastruktur yang berkualitas	-		810.000.000,00	DINAS PERUMAHAN DAN PERMUKIMAN

NO	KODE	URUSAN / BIDANG URUSAN / PROGRAM / KEGIATAN / SUB KEGIATAN	INDIKATOR PROGRAM / KEGIATAN / SUB KEGIATAN	TARGET AKHIR PERIODE RENSTRA OPD	REALISASI CAPAIAN RENJA OPD TAHUN 2022	PRAKIRAAN CAPAIAN TARGET RENJA OPD TAHUN 2023	CAPAIAN KINERJA DAN KERANGKA PENDANAAN						KELOMPOK SASARAN	PRAKIRAAN MAJU RENCANA TAHUN 2025		PERANGKAT DAERAH PENANGGUNG JAWAB
							TARGET 2024	PAGU INDIKATIF (Rp)	LOKASI	SUMBER DANA	PRIORITAS			TARGET	PAGU INDIKATIF (Rp)	
											NASIONAL	DAERAH				
1	2	3	4	5	6	7	8	9	10	11	12	13	14	15	16	17
	1.04.01.2.09.0001	Penyediaan Jasa Pemeliharaan, Biaya Pemeliharaan, dan Pajak Kendaraan Perorangan Dinas atau Kendaraan Dinas Jabatan														
			<i>Jumlah Kendaraan Perorangan Dinas atau Kendaraan Dinas Jabatan yang Dipelihara dan dibayarkan Pajaknya</i>				33 Unit	349.989.900,00	Kota Balikpapan, Semua Kecamatan, Semua Kel/Desa	PENDAPATAN ASLI DAERAH (PAD)	-	Mewujudkan Pemerataan Infrastruktur yang berkualitas	-		360.000.000,00	DINAS PERUMAHAN DAN PERMUKIMAN
	1.04.01.2.09.0002	Penyediaan Jasa Pemeliharaan, Biaya Pemeliharaan, Pajak dan Perizinan Kendaraan Dinas Operasional atau Lapangan														
			<i>Jumlah Kendaraan Dinas Operasional atau Lapangan yang Dipelihara dan dibayarkan Pajak dan Perizinannya</i>				2 Unit	119.982.500,00	Kota Balikpapan, Semua Kecamatan, Semua Kel/Desa	PENDAPATAN ASLI DAERAH (PAD)	-	Mewujudkan Pemerataan Infrastruktur yang berkualitas	-		130.000.000,00	DINAS PERUMAHAN DAN PERMUKIMAN
	1.04.01.2.09.0006	Pemeliharaan Peralatan dan Mesin Lainnya														
			<i>Jumlah Peralatan dan Mesin Lainnya yang Dipelihara</i>				111 Unit	95.435.000,00	Kota Balikpapan, Semua Kecamatan, Semua Kel/Desa	PENDAPATAN ASLI DAERAH (PAD)	-	Mewujudkan Pemerataan Infrastruktur yang berkualitas	-		100.000.000,00	DINAS PERUMAHAN DAN PERMUKIMAN
	1.04.01.2.09.0009	Pemeliharaan/Rehabilitasi Gedung Kantor dan Bangunan Lainnya														
			<i>Jumlah Gedung Kantor dan Bangunan Lainnya yang Dipelihara/Direhabilitasi</i>				1 Unit	1.997.605.000,00	Kota Balikpapan, Semua Kecamatan, Semua Kel/Desa	PENDAPATAN ASLI DAERAH (PAD)	-	Mewujudkan Pemerataan Infrastruktur yang berkualitas	-		220.000.000,00	DINAS PERUMAHAN DAN PERMUKIMAN
2.	1.04.02	PROGRAM PENGEMBANGAN PERUMAHAN	<i>Persentase Penyediaan Rumah Layak Huni bagi Masyarakat Terdampak Korban Bencana dan Relokasi Program Pemerintah Kabupaten/Kota</i>	-			28,00 %	11.385.000.000,00						-	11.092.000.000,00	
	1.04.02.2.01	Pendataan Penyediaan dan Rehabilitasi Rumah Korban Bencana atau Relokasi Program Kabupaten/Kota	<i>persentase rumah yang telah dilakukan pendataan Penyediaan dan Rehabilitasi Rumah Korban Bencana atau Relokasi Program Kabupaten/Kota</i>	-			32,89 %	225.000.000,00			-	Mewujudkan Pemerataan Infrastruktur yang berkualitas	-		307.000.000,00	DINAS PERUMAHAN DAN PERMUKIMAN
	1.04.02.2.01.0004	Pendataan Tingkat Kerusakan Rumah Akibat Bencana														
			<i>Jumlah Dokumen data Rumah yang Terkena Bencana Kabupaten/Kota berdasarkan Tingkat Kerusakan Rumah</i>				1 Dokumen	75.000.000,00	Kota Balikpapan, Semua Kecamatan, Semua Kel/Desa	PENDAPATAN ASLI DAERAH (PAD)	-	Mewujudkan Pemerataan Infrastruktur yang berkualitas	-		100.000.000,00	DINAS PERUMAHAN DAN PERMUKIMAN
	1.04.02.2.01.0009	Identifikasi Perumahan di Lokasi Rawan Bencana Kabupaten/Kota														
			<i>Jumlah Dokumen Data Rumah di Lokasi Rawan Bencana Kabupaten/Kota</i>				1 Dokumen	100.000.000,00	Semua Kota/Kab, Semua Kecamatan, Semua Kel/Desa Kota Balikpapan, Semua Kecamatan, Semua Kel/Desa	PENDAPATAN ASLI DAERAH (PAD)	-	Mewujudkan Pemerataan Infrastruktur yang berkualitas	-		132.000.000,00	DINAS PERUMAHAN DAN PERMUKIMAN

NO	KODE	URUSAN / BIDANG URUSAN / PROGRAM / KEGIATAN / SUB KEGIATAN	INDIKATOR PROGRAM / KEGIATAN / SUB KEGIATAN	TARGET AKHIR PERIODE RENSTRA OPD	REALISASI CAPAIAN RENJA OPD TAHUN 2022	PRAKIRAAN CAPAIAN TARGET RENJA OPD TAHUN 2023	CAPAIAN KINERJA DAN KERANGKA PENDANAAN						KELOMPOK SASARAN	PRAKIRAAN MAJU RENCANA TAHUN 2025		PERANGKAT DAERAH PENANGGUNG JAWAB
							TARGET 2024	PAGU INDIKATIF (Rp)	LOKASI	SUMBER DANA	PRIORITAS			TARGET	PAGU INDIKATIF (Rp)	
											NASIONAL	DAERAH				
1	2	3	4	5	6	7	8	9	10	11	12	13	14	15	16	17
	1.04.02.2.01.0010	Pendataan dan Verifikasi Calon Penerima Rumah bagi Korban Bencana Kabupaten/Kota														
			<i>Jumlah Dokumen Data Bakal Calon Penerima Rumah bagi Korban Bencana Kabupaten/Kota yang Terverifikasi</i>				1 Dokumen	50.000.000,00	Kota Balikpapan, Semua Kecamatan, Semua Kel/Desa	PENDAPATAN ASLI DAERAH (PAD)	-	Mewujudkan Pemerataan Infrastruktur yang berkualitas	-		75.000.000,00	DINAS PERUMAHAN DAN PERMUKIMAN
	1.04.02.2.02	Sosialisasi dan Persiapan Penyediaan dan Rehabilitasi Rumah Korban Bencana atau Relokasi Program Kabupaten/Kota	<i>Persentase masyarakat yang bersedia di relokasi akibat korban bencana dan relokasi program pemerintah</i>	-			32,89 %	335.000.000,00			-	Mewujudkan Pemerataan Infrastruktur yang berkualitas	-	-	410.000.000,00	DINAS PERUMAHAN DAN PERMUKIMAN
	1.04.02.2.02.0001	Sosialisasi Standar Teknis Penyediaan dan Rehabilitasi Rumah kepada Masyarakat/Sukarelawan Tanggap Bencana														
			<i>Jumlah Orang/Sukarelawan yang Mengikuti Sosialisasi Standar Teknis Penyediaan dan Rehabilitasi Rumah Korban Bencana Kabupaten/Kota</i>				200 Orang	100.000.000,00	Kota Balikpapan, Semua Kecamatan, Semua Kel/Desa	PENDAPATAN ASLI DAERAH (PAD)	-	Mewujudkan Pemerataan Infrastruktur yang berkualitas	-		50.000.000,00	DINAS PERUMAHAN DAN PERMUKIMAN
	1.04.02.2.02.0004	Pembentukan dan Pelatihan Tim Satgas, Tim Pendamping dan Fasilitator														
			<i>Jumlah Orang pada Tim Satgas, Tim Pendamping, dan Fasilitator yang Terbentuk dan Terlatih</i>				100 Orang	75.000.000,00	Kota Balikpapan, Semua Kecamatan, Semua Kel/Desa	PENDAPATAN ASLI DAERAH (PAD)	-	Mewujudkan Pemerataan Infrastruktur yang berkualitas	-		200.000.000,00	DINAS PERUMAHAN DAN PERMUKIMAN
	1.04.02.2.02.0008	Rembug Warga untuk Menentukan Calon Penerima Rumah bagi Korban Bencana Kabupaten/Kota														
			<i>Jumlah orang yang terfasilitasi dalam rembug warga dalam menentukan Calon Penerima Rumah bagi Korban Bencana Kabupaten/Kota</i>				1 Orang	60.000.000,00	Kota Balikpapan, Semua Kecamatan, Semua Kel/Desa	PENDAPATAN ASLI DAERAH (PAD)	-	Mewujudkan Pemerataan Infrastruktur yang berkualitas	-		60.000.000,00	DINAS PERUMAHAN DAN PERMUKIMAN
	1.04.02.2.02.0009	Sosialisasi Pengembangan Perumahan Baru dan Mekanisme Akses Pembiayaan Perumahan														
			<i>Jumlah Orang yang Mengikuti Sosialisasi Pengembangan Perumahan Baru dan Mekanisme Akses Pembiayaan Perumahan</i>				50 Orang	100.000.000,00	Kota Balikpapan, Semua Kecamatan, Semua Kel/Desa	PENDAPATAN ASLI DAERAH (PAD)	-	Mewujudkan Pemerataan Infrastruktur yang berkualitas	-		100.000.000,00	DINAS PERUMAHAN DAN PERMUKIMAN
	1.04.02.2.03	Pembangunan dan Rehabilitasi Rumah Korban Bencana atau Relokasi Program Kabupaten/Kota	<i>Persentase Penyediaan dan Rehabilitasi Rumah Layak Huni bagi korban bencana atau Relokasi Program Kabupaten/Kota</i>	-			78,65 %	1.575.000.000,00			-	Mewujudkan Pemerataan Infrastruktur yang berkualitas	-	-	1.200.000.000,00	DINAS PERUMAHAN DAN PERMUKIMAN
	1.04.02.2.03.0001	Rehabilitasi Rumah bagi Korban Bencana														
			<i>Jumlah Rumah Korban Bencana Kabupaten/Kota yang Terehabilitasi</i>				35 Unit Rumah	1.000.000.000,00	Kota Balikpapan, Semua Kecamatan, Semua Kel/Desa	PENDAPATAN ASLI DAERAH (PAD)	-	Mewujudkan Pemerataan Infrastruktur yang berkualitas	-		800.000.000,00	DINAS PERUMAHAN DAN PERMUKIMAN
	1.04.02.2.03.0007	Fasilitasi Penyediaan Rumah bagi Korban Bencana Kabupaten/Kota														

NO	KODE	URUSAN / BIDANG URUSAN / PROGRAM / KEGIATAN / SUB KEGIATAN	INDIKATOR PROGRAM / KEGIATAN / SUB KEGIATAN	TARGET AKHIR PERIODE RENSTRA OPD	REALISASI CAPAIAN RENJA OPD TAHUN 2022	PRAKIRAAN CAPAIAN TARGET RENJA OPD TAHUN 2023	CAPAIAN KINERJA DAN KERANGKA PENDANAAN						KELOMPOK SASARAN	PRAKIRAAN MAJU RENCANA TAHUN 2025		PERANGKAT DAERAH PENANGGUNG JAWAB
							TARGET 2024	PAGU INDIKATIF (Rp)	LOKASI	SUMBER DANA	PRIORITAS			TARGET	PAGU INDIKATIF (Rp)	
											NASIONAL	DAERAH				
1	2	3	4	5	6	7	8	9	10	11	12	13	14	15	16	17
			<i>Jumlah Rumah Tangga bagi Korban Bencana Kabupaten/Kota yang Mendapatkan Fasilitas Penyediaan Rumah</i>				1 Rumah Tangga	100.000.000,00	Kota Balikpapan, Semua Kecamatan, Semua Kel/Desa	PENDAPATAN ASLI DAERAH (PAD)	-	Mewujudkan Infrastruktur yang berkualitas	-		400.000.000,00	DINAS PERUMAHAN DAN PERMUKIMAN
	1.04.02.2.03.0009	Pembangunan Rumah bagi Masyarakat yang Terdampak Relokasi Program Kabupaten/Kota														
			<i>Jumlah Rumah bagi Masyarakat yang Terdampak Relokasi Program Kabupaten/Kota</i>				1 Unit Rumah	475.000.000,00	Kota Balikpapan, Semua Kecamatan, Semua Kel/Desa	PENDAPATAN ASLI DAERAH (PAD)	-	Mewujudkan Pemerataan Infrastruktur yang berkualitas	-		0,00	DINAS PERUMAHAN DAN PERMUKIMAN
	1.04.02.2.05	Pembinaan Pengelolaan Rumah Susun Umum dan/atau Rumah Khusus	<i>persentase hunian Rusun milik pemerintah Kota yang terkelola</i>	-			78,65 %	6.500.000.000,00			-	Mewujudkan Infrastruktur yang berkualitas	-	-	7.000.000.000,00	DINAS PERUMAHAN DAN PERMUKIMAN
	1.04.02.2.05.0001	Fasilitasi Pengelolaan Kelembagaan dan Pemilik/Penghuni Rumah Susun														
			<i>Jumlah Laporan Hasil Fasilitasi Pengelolaan Kelembagaan bagi Pemilik/Penghuni Rumah Susun</i>				1 Laporan	4.500.000.000,00	Kota Balikpapan, Semua Kecamatan, Semua Kel/Desa	PENDAPATAN ASLI DAERAH (PAD)	-	Mewujudkan Pemerataan Infrastruktur yang berkualitas	-		100.000.000,00	DINAS PERUMAHAN DAN PERMUKIMAN
	1.04.02.2.05.0002	Penatausahaan Pemanfaatan Rumah Susun Umum dan/atau Rumah Khusus														
			<i>Jumlah Dokumen Pemanfaatan Rumah Susun Umum dan/atau Rumah Khusus</i>				1 Dokumen	2.000.000.000,00	Kota Balikpapan, Semua Kecamatan, Semua Kel/Desa	PENDAPATAN ASLI DAERAH (PAD)	-	Mewujudkan Pemerataan Infrastruktur yang berkualitas	-		6.900.000.000,00	DINAS PERUMAHAN DAN PERMUKIMAN
	1.04.02.2.06	Penerbitan Izin Pembangunan dan Pengembangan Perumahan	<i>Persentase Perumahan yang sesuai rekomendasi rencana tapak</i>	-			13,16 %	2.650.000.000,00			-	Mewujudkan Pemerataan Infrastruktur yang berkualitas	-	-	2.125.000.000,00	DINAS PERUMAHAN DAN PERMUKIMAN
	1.04.02.2.06.0001	Fasilitasi Pemenuhan Komitmen Penerbitan Izin Pembangunan dan Pengembangan Perumahan Terintegrasi Secara Elektronik														
			<i>Jumlah Dokumen Kesepakatan dengan Pengembang/Pelaku Pembangunan Rumah untuk Penerbitan izin Pembangunan dan Pengembangan Perumahan Terintegrasi Secara Elektronik</i>				7 Dokumen	50.000.000,00	Kota Balikpapan, Semua Kecamatan, Semua Kel/Desa	PENDAPATAN ASLI DAERAH (PAD)	-	Mewujudkan Pemerataan Infrastruktur yang berkualitas	-		50.000.000,00	DINAS PERUMAHAN DAN PERMUKIMAN
	1.04.02.2.06.0003	Koordinasi dan Sinkronisasi Pengendalian Pembangunan dan Pengembangan Perumahan														
			<i>Jumlah Laporan Hasil Koordinasi dan Sinkronisasi Pengendalian Pembangunan dan Pengembangan Perumahan</i>				1 Laporan	2.500.000.000,00	Kota Balikpapan, Semua Kecamatan, Semua Kel/Desa	PENDAPATAN ASLI DAERAH (PAD)	-	Mewujudkan Pemerataan Infrastruktur yang berkualitas	-		2.025.000.000,00	DINAS PERUMAHAN DAN PERMUKIMAN
	1.04.02.2.06.0004	Koordinasi dan Sinkronisasi Kerja Sama Pemerintah Daerah dengan Badan Usaha (KPDBU) Perumahan Umum/Rumah Susun Umum														

NO	KODE	URUSAN / BIDANG URUSAN / PROGRAM / KEGIATAN / SUB KEGIATAN	INDIKATOR PROGRAM / KEGIATAN / SUB KEGIATAN	TARGET AKHIR PERIODE RENSTRA OPD	REALISASI CAPAIAN RENJA OPD TAHUN 2022	PRAKIRAAN CAPAIAN TARGET RENJA OPD TAHUN 2023	CAPAIAN KINERJA DAN KERANGKA PENDANAAN						KELOMPOK SASARAN	PRAKIRAAN MAJU RENCANA TAHUN 2025		PERANGKAT DAERAH PENANGGUNG JAWAB
							TARGET 2024	PAGU INDIKATIF (Rp)	LOKASI	SUMBER DANA	PRIORITAS			TARGET	PAGU INDIKATIF (Rp)	
											NASIONAL	DAERAH				
1	2	3	4	5	6	7	8	9	10	11	12	13	14	15	16	17
			<i>Jumlah Laporan Hasil Koordinasi dan Sinkronisasi Kerja Sama Pemerintah Daerah dengan Badan Usaha (KPDBU) Perumahan Umum/Rumah Susun Umum</i>				1 Laporan	100.000.000,00	Kota Balikpapan, Semua Kecamatan, Semua Kel/Desa	PENDAPATAN ASLI DAERAH (PAD)	-	Mewujudkan Pemerataan Infrastruktur yang berkualitas	-		50.000.000,00	DINAS PERUMAHAN DAN PERMUKIMAN
	1.04.02.2.07	Penerbitan Sertifikat Kepemilikan Bangunan Gedung (SKGB)	<i>Jumlah Rekomendasi Teknis SKBG yang diterbitkan</i>	-			3 rekomendasi	100.000.000,00			-	Mewujudkan Pemerataan Infrastruktur yang berkualitas	-		50.000.000,00	DINAS PERUMAHAN DAN PERMUKIMAN
	1.04.02.2.07.0002	Koordinasi dan Sinkronisasi Penerbitan Sertifikat Kepemilikan Bangunan Gedung (SKGB)														
			<i>Jumlah Laporan Hasil Koordinasi dan Sinkronisasi Penerbitan Sertifikat Kepemilikan Bangunan Gedung (SKGB)</i>				1 Laporan	100.000.000,00	Kota Balikpapan, Semua Kecamatan, Semua Kel/Desa	PENDAPATAN ASLI DAERAH (PAD)	-	Mewujudkan Pemerataan Infrastruktur yang berkualitas	-		50.000.000,00	DINAS PERUMAHAN DAN PERMUKIMAN
3.	1.04.03	PROGRAM KAWASAN PERMUKIMAN	Luasan Kawasan Kumuh (Ha)	-			25,42 Ha	9.200.000.000,00						-	5.370.000.000,00	
	1.04.03.2.01	Penerbitan Izin Pembangunan dan Pengembangan Kawasan Permukiman	<i>Persentase pengendalian pelaksanaan pembangunan dan pengembangan kawasan Permukiman</i>	-			50,00 %	45.000.000,00			-	Mewujudkan Pemerataan Infrastruktur yang berkualitas	-		100.000.000,00	DINAS PERUMAHAN DAN PERMUKIMAN
	1.04.03.2.01.0004	Koordinasi dan Sinkronisasi Penyelenggaraan Kawasan Permukiman														
			<i>Jumlah Laporan Hasil Koordinasi dan Sinkronisasi Penyelenggaraan Kawasan Permukiman</i>				1 Laporan	45.000.000,00	Kota Balikpapan, Semua Kecamatan, Semua Kel/Desa	PENDAPATAN ASLI DAERAH (PAD)	-	Mewujudkan Pemerataan Infrastruktur yang berkualitas	-		100.000.000,00	DINAS PERUMAHAN DAN PERMUKIMAN
	1.04.03.2.02	Penataan dan Peningkatan Kualitas Kawasan Permukiman Kumuh dengan Luas di Bawah 10 (Sepuluh) Ha	<i>Jumlah luasan (ha) penanganan infrastruktur kawasan kumuh</i>	-			127,88 Hektar	375.000.000,00			-	Mewujudkan Pemerataan Infrastruktur yang berkualitas	-		420.000.000,00	DINAS PERUMAHAN DAN PERMUKIMAN
	1.04.03.2.02.0004	Penyadaran Publik Pencegahan Tumbuh dan Berkembangnya Permukiman Kumuh														
			<i>Jumlah Laporan Pelaksanaan Penyadaran Publik Pencegahan Tumbuh dan Berkembangnya Permukiman Kumuh</i>				1 Laporan	100.000.000,00	Kota Balikpapan, Semua Kecamatan, Semua Kel/Desa	PENDAPATAN ASLI DAERAH (PAD)	-	Mewujudkan Pemerataan Infrastruktur yang berkualitas	-		120.000.000,00	DINAS PERUMAHAN DAN PERMUKIMAN
	1.04.03.2.02.0012	Pembentukan/Pembinaan Kelompok Swadaya Masyarakat di Permukiman Kumuh														
			<i>Jumlah Kelompok Swadaya Masyarakat di Permukiman Kumuh yang dibentuk/dibina</i>				1 Kelompok Masyarakat	85.000.000,00	Kota Balikpapan, Semua Kecamatan, Semua Kel/Desa	PENDAPATAN ASLI DAERAH (PAD)	-	Mewujudkan Pemerataan Infrastruktur yang berkualitas	-		100.000.000,00	DINAS PERUMAHAN DAN PERMUKIMAN
	1.04.03.2.02.0014	Survei dan Penetapan Lokasi Perumahan dan Permukiman Kumuh														

NO	KODE	URUSAN / BIDANG URUSAN / PROGRAM / KEGIATAN / SUB KEGIATAN	INDIKATOR PROGRAM / KEGIATAN / SUB KEGIATAN	TARGET AKHIR PERIODE RENSTRA OPD	REALISASI CAPAIAN RENJA OPD TAHUN 2022	PRAKIRAAN CAPAIAN TARGET RENJA OPD TAHUN 2023	CAPAIAN KINERJA DAN KERANGKA PENDANAAN						KELOMPOK SASARAN	PRAKIRAAN MAJU RENCANA TAHUN 2025		PERANGKAT DAERAH PENANGGUNG JAWAB
							TARGET 2024	PAGU INDIKATIF (Rp)	LOKASI	SUMBER DANA	PRIORITAS			TARGET	PAGU INDIKATIF (Rp)	
											NASIONAL	DAERAH				
1	2	3	4	5	6	7	8	9	10	11	12	13	14	15	16	17
			<i>Jumlah Dokumen Hasil Survei dan Penetapan Lokasi Perumahan dan Permukiman Kumuh</i>				1 Dokumen	190.000.000,00	Kota Balikpapan, Semua Kecamatan, Semua Kel/Desa	PENDAPATAN ASLI DAERAH (PAD)	-	Mewujudkan Pemerataan Infrastruktur yang berkualitas	-		200.000.000,00	DINAS PERUMAHAN DAN PERMUKIMAN
	1.04.03.2.03	Peningkatan Kualitas Kawasan Permukiman Kumuh dengan Luas di Bawah 10 (Sepuluh) Ha	<i>Persentase kawasan permukiman kumuh dibawah 10 ha di kabupaten/kota yang ditangani</i>	-			42,44 %	8.780.000.000,00			-	Mewujudkan Pemerataan Infrastruktur yang berkualitas	-	-	4.850.000.000,00	DINAS PERUMAHAN DAN PERMUKIMAN
	1.04.03.2.03.0002	Perbaikan Rumah Tidak Layak Huni														
			<i>Jumlah Rumah Tidak Layak Huni yang Diperbaiki</i>				250 Unit Rumah	7.040.000.000,00	Kota Balikpapan, Semua Kecamatan, Semua Kel/Desa	PENDAPATAN ASLI DAERAH (PAD)	-	Mewujudkan Pemerataan Infrastruktur yang berkualitas	-		3.850.000.000,00	DINAS PERUMAHAN DAN PERMUKIMAN
	1.04.03.2.03.0004	Koordinasi dan Sinkronisasi Pengendalian Penyelenggaraan Pemugaran/Peremajaan Permukiman Kumuh														
			<i>Jumlah Laporan Hasil Koordinasi dan Sinkronisasi Pengendalian Penyelenggaraan Pemugaran/Peremajaan Permukiman Kumuh</i>				1 Laporan	50.000.000,00	Kota Balikpapan, Semua Kecamatan, Semua Kel/Desa	PENDAPATAN ASLI DAERAH (PAD)	-	Mewujudkan Pemerataan Infrastruktur yang berkualitas	-		100.000.000,00	DINAS PERUMAHAN DAN PERMUKIMAN
	1.04.03.2.03.0011	Pelaksanaan Pemukiman Kembali Kawasan Permukiman Kumuh														
			<i>Luas Kawasan Permukiman Kumuh yang Dimukimkan Kembali</i>				1 Ha	335.000.000,00	Kota Balikpapan, Semua Kecamatan, Semua Kel/Desa	PENDAPATAN ASLI DAERAH (PAD)	-	Mewujudkan Pemerataan Infrastruktur yang berkualitas	-		500.000.000,00	DINAS PERUMAHAN DAN PERMUKIMAN
	1.04.03.2.03.0012	Pembangunan Rumah Baru Layak Huni untuk Peningkatan Kualitas Permukiman Kumuh dengan Luas di Bawah 10 (Sepuluh) Ha														
			<i>Jumlah Rumah Baru Layak Huni yang Dibangun untuk Peningkatan Kualitas Permukiman Kumuh dengan Luas di Bawah 10 (Sepuluh) Ha</i>				3 Unit	200.000.000,00	Kota Balikpapan, Semua Kecamatan, Semua Kel/Desa	PENDAPATAN ASLI DAERAH (PAD)	-	Mewujudkan Pemerataan Infrastruktur yang berkualitas	-		400.000.000,00	DINAS PERUMAHAN DAN PERMUKIMAN
	1.04.03.2.03.0013	Pelaksanaan Pemugaran Kawasan Permukiman Kumuh														
			<i>Luas Permukiman Kumuh yang Dipugar</i>				11.08 Ha	1.155.000.000,00	Kota Balikpapan, Semua Kecamatan, Semua Kel/Desa	PENDAPATAN ASLI DAERAH (PAD)	-	Mewujudkan Pemerataan Infrastruktur yang berkualitas	-		0,00	DINAS PERUMAHAN DAN PERMUKIMAN
4.	1.04.05	PROGRAM PENINGKATAN PRASARANA, SARANA DAN UTILITAS UMUM (PSU)	<i>Persentase Peningkatan PSU pada Lingkungan Perumahan</i>	-			5,21 %	2.750.000.000,00						-	1.815.000.000,00	
	1.04.05.2.01	Urusan Penyelenggaraan PSU Perumahan	<i>Jumlah Luasan PSU yang dibangun dan dipelihara</i>	-			1 Hektar	2.750.000.000,00			-	Mewujudkan Pemerataan Infrastruktur yang berkualitas	-	-	1.815.000.000,00	DINAS PERUMAHAN DAN PERMUKIMAN

NO	KODE	URUSAN / BIDANG URUSAN / PROGRAM / KEGIATAN / SUB KEGIATAN	INDIKATOR PROGRAM / KEGIATAN / SUB KEGIATAN	TARGET AKHIR PERIODE RENSTRA OPD	REALISASI CAPAIAN RENJA OPD TAHUN 2022	PRAKIRAAN CAPAIAN TARGET RENJA OPD TAHUN 2023	CAPAIAN KINERJA DAN KERANGKA PENDANAAN						KELOMPOK SASARAN	PRAKIRAAN MAJU RENCANA TAHUN 2025		PERANGKAT DAERAH PENANGGUNG JAWAB	
							TARGET 2024	PAGU INDIKATIF (Rp)	LOKASI	SUMBER DANA	PRIORITAS			TARGET	PAGU INDIKATIF (Rp)		
											NASIONAL	DAERAH					
1	2	3	4	5	6	7	8	9	10	11	12	13	14	15	16	17	
	1.04.05.2.01.0001	Perencanaan Penyediaan PSU Perumahan															
			<i>Jumlah Dokumen Perencanaan Penyediaan PSU Perumahan</i>				1 Dokumen	200.000.000,00	Kota Balikpapan, Semua Kecamatan, Semua Kel/Desa	PENDAPATAN ASLI DAERAH (PAD)	-	Mewujudkan Pemerataan Infrastruktur yang berkualitas	-		100.000.000,00	DINAS PERUMAHAN DAN PERMUKIMAN	
	1.04.05.2.01.0002	Penyediaan Prasarana, Sarana, dan Utilitas Umum di Perumahan untuk Menunjang Fungsi Hunian															
			<i>Jumlah Lokasi Perumahan yang Disediakan Prasarana, Sarana, dan Utilitas Umum yang Menunjang Fungsi Hunian</i>				3 Lokasi	2.400.000.000,00	Kota Balikpapan, Semua Kecamatan, Semua Kel/Desa	PENDAPATAN ASLI DAERAH (PAD)	-	Mewujudkan Pemerataan Infrastruktur yang berkualitas	-		1.650.000.000,00	DINAS PERUMAHAN DAN PERMUKIMAN	
	1.04.05.2.01.0003	Koordinasi dan Sinkronisasi dalam rangka Penyediaan Prasarana, Sarana, dan Utilitas Umum Perumahan															
			<i>Jumlah Laporan Hasil Koordinasi dan Sinkronisasi dalam rangka Penyediaan Prasarana, Sarana, dan Utilitas Umum Perumahan</i>				1 Laporan	150.000.000,00	Kota Balikpapan, Semua Kecamatan, Semua Kel/Desa	PENDAPATAN ASLI DAERAH (PAD)	-	Mewujudkan Pemerataan Infrastruktur yang berkualitas	-		65.000.000,00	DINAS PERUMAHAN DAN PERMUKIMAN	
		BADAN PENANGGULANGAN BENCANA DAERAH						41.000.000.000,00							42.121.500.000,00		
	1	URUSAN PEMERINTAHAN WAJIB YANG BERKAITAN DENGAN PELAYANAN DASAR						41.000.000.000,00							42.121.500.000,00		
	1.05	URUSAN PEMERINTAHAN BIDANG KETERTIBAN DAN KETERTIBAN UMUM SERTA PERLINDUNGAN MASYARAKAT						41.000.000.000,00							42.121.500.000,00		
1.	1.05.01	PROGRAM PENUNJANG URUSAN PEMERINTAHAN DAERAH KABUPATEN/KOTA						74 Nilai	31.550.000.000,00							33.156.500.000,00	
	1.05.01.2.01	Perencanaan, Penganggaran, dan Evaluasi Kinerja Perangkat Daerah	<i>Nilai SAKIP Perangkat Daerah</i>	-			73 Nilai	10.000.000,00			-	-	-	-	10.000.000,00	BADAN PENANGGULANGAN BENCANA DAERAH	
	1.05.01.2.01.0001	Penyusunan Dokumen Perencanaan Perangkat Daerah															
			<i>Jumlah Dokumen Perencanaan Perangkat Daerah</i>				1 Dokumen	10.000.000,00	Kota Balikpapan, Semua Kecamatan, Semua Kel/Desa	PENDAPATAN ASLI DAERAH (PAD)	-	-	-		10.000.000,00	BADAN PENANGGULANGAN BENCANA DAERAH	
	1.05.01.2.02	Administrasi Keuangan Perangkat Daerah	<i>IKM Layanan Administrasi Keuangan Perangkat Daerah</i>	-			100 %	22.000.000.000,00			-	-	-	-	22.700.000.000,00	BADAN PENANGGULANGAN BENCANA DAERAH	
	1.05.01.2.02.0001	Penyediaan Gaji dan Tunjangan ASN															
			<i>Jumlah Orang yang Menerima Gaji dan Tunjangan ASN</i>				175 Orang/bulan	22.000.000.000,00	Kota Balikpapan, Semua Kecamatan, Semua Kel/Desa	PENDAPATAN ASLI DAERAH (PAD)	-	-	-		22.700.000.000,00	BADAN PENANGGULANGAN BENCANA DAERAH	

NO	KODE	URUSAN / BIDANG URUSAN / PROGRAM / KEGIATAN / SUB KEGIATAN	INDIKATOR PROGRAM / KEGIATAN / SUB KEGIATAN	TARGET AKHIR PERIODE RENSTRA OPD	REALISASI CAPAIAN RENJA OPD TAHUN 2022	PRAKIRAAN CAPAIAN TARGET RENJA OPD TAHUN 2023	CAPAIAN KINERJA DAN KERANGKA PENDANAAN						KELOMPOK SASARAN	PRAKIRAAN MAJU RENCANA TAHUN 2025		PERANGKAT DAERAH PENANGGUNG JAWAB
							TARGET 2024	PAGU INDIKATIF (Rp)	LOKASI	SUMBER DANA	PRIORITAS			TARGET	PAGU INDIKATIF (Rp)	
											NASIONAL	DAERAH				
1	2	3	4	5	6	7	8	9	10	11	12	13	14	15	16	17
	1.05.01.2.05	Administrasi Kepegawaian Perangkat Daerah	<i>IKM Layanan Administrasi Kepegawaian Perangkat Daerah</i>	-			100 %	2.950.000.000,00			-	-	-	-	1.260.000.000,00	BADAN PENANGGULANGAN BENCANA DAERAH
	1.05.01.2.05.0001	Peningkatan Sarana dan Prasarana Disiplin Pegawai														
			<i>Jumlah Unit Peningkatan Sarana dan Prasarana Disiplin Pegawai</i>				10 Unit	1.100.000.000,00	Kota Balikpapan, Semua Kecamatan, Semua Kel/Desa	PENDAPATAN ASLI DAERAH (PAD)	-	-	-		200.000.000,00	BADAN PENANGGULANGAN BENCANA DAERAH
	1.05.01.2.05.0002	Pengadaan Pakaian Dinas beserta Atribut Kelengkapannya														
			<i>Jumlah Paket Pakaian Dinas beserta Atribut Kelengkapan</i>				1 Paket	500.000.000,00	Kota Balikpapan, Semua Kecamatan, Semua Kel/Desa	PENDAPATAN ASLI DAERAH (PAD)	-	-	-		500.000.000,00	BADAN PENANGGULANGAN BENCANA DAERAH
	1.05.01.2.05.0009	Pendidikan dan Pelatihan Pegawai Berdasarkan Tugas dan Fungsi														
			<i>Jumlah Pegawai Berdasarkan Tugas dan Fungsi yang Mengikuti Pendidikan dan Pelatihan</i>				100 Orang	500.000.000,00	Kota Balikpapan, Semua Kecamatan, Semua Kel/Desa	PENDAPATAN ASLI DAERAH (PAD)	-	-	-		400.000.000,00	BADAN PENANGGULANGAN BENCANA DAERAH
	1.05.01.2.05.0011	Bimbingan Teknis Implementasi Peraturan Perundang-Undangan														
			<i>Jumlah Orang yang Mengikuti Bimbingan Teknis Implementasi Peraturan Perundang-Undangan</i>				20 Orang	850.000.000,00	Kota Balikpapan, Semua Kecamatan, Semua Kel/Desa	PENDAPATAN ASLI DAERAH (PAD)	-	-	-		160.000.000,00	BADAN PENANGGULANGAN BENCANA DAERAH
	1.05.01.2.06	Administrasi Umum Perangkat Daerah	<i>IKM Layanan Administrasi Umum Perangkat Daerah</i>	-			100 %	2.985.000.000,00			-	-	-	-	1.836.500.000,00	BADAN PENANGGULANGAN BENCANA DAERAH
	1.05.01.2.06.0001	Penyediaan Komponen Instalasi Listrik/Penerangan Bangunan Kantor														
			<i>Jumlah Paket Komponen Instalasi Listrik/Penerangan Bangunan Kantor yang Disediakan</i>				1 Paket	20.000.000,00	Kota Balikpapan, Semua Kecamatan, Semua Kel/Desa	PENDAPATAN ASLI DAERAH (PAD)	-	-	-		20.000.000,00	BADAN PENANGGULANGAN BENCANA DAERAH
	1.05.01.2.06.0002	Penyediaan Peralatan dan Perlengkapan Kantor														
			<i>Jumlah Paket Peralatan dan Perlengkapan Kantor yang Disediakan</i>				1 Paket	40.000.000,00	Kota Balikpapan, Semua Kecamatan, Semua Kel/Desa	PENDAPATAN ASLI DAERAH (PAD)	-	-	-		71.500.000,00	BADAN PENANGGULANGAN BENCANA DAERAH
	1.05.01.2.06.0004	Penyediaan Bahan Logistik Kantor														
			<i>Jumlah Paket Bahan Logistik Kantor yang Disediakan</i>				1 Paket	2.000.000.000,00	Kota Balikpapan, Semua Kecamatan, Semua Kel/Desa	PENDAPATAN ASLI DAERAH (PAD)	-	-	-		1.200.000.000,00	BADAN PENANGGULANGAN BENCANA DAERAH
	1.05.01.2.06.0005	Penyediaan Barang Cetak dan Penggandaan														
			<i>Jumlah Paket Barang Cetak dan Penggandaan yang Disediakan</i>				1 Paket	100.000.000,00	Kota Balikpapan, Semua Kecamatan, Semua Kel/Desa	PENDAPATAN ASLI DAERAH (PAD)	-	-	-		120.000.000,00	BADAN PENANGGULANGAN BENCANA DAERAH
	1.05.01.2.06.0006	Penyediaan Bahan Bacaan dan Peraturan Perundang-undangan														

NO	KODE	URUSAN / BIDANG URUSAN / PROGRAM / KEGIATAN / SUB KEGIATAN	INDIKATOR PROGRAM / KEGIATAN / SUB KEGIATAN	TARGET AKHIR PERIODE RENSTRA OPD	REALISASI CAPAIAN RENJA OPD TAHUN 2022	PRAKIRAAN CAPAIAN TARGET RENJA OPD TAHUN 2023	CAPAIAN KINERJA DAN KERANGKA PENDANAAN						KELOMPOK SASARAN	PRAKIRAAN MAJU RENCANA TAHUN 2025		PERANGKAT DAERAH PENANGGULANG JAWAB
							TARGET 2024	PAGU INDIKATIF (Rp)	LOKASI	SUMBER DANA	PRIORITAS			TARGET	PAGU INDIKATIF (Rp)	
											NASIONAL	DAERAH				
1	2	3	4	5	6	7	8	9	10	11	12	13	14	15	16	17
			<i>Jumlah Dokumen Bahan Bacaan dan Peraturan Perundang-Undangan yang Disediakan</i>				2 Dokumen	75.000.000,00	Kota Balikpapan, Semua Kecamatan, Semua Kel/Desa	PENDAPATAN ASLI DAERAH (PAD)	-	-	-		25.000.000,00	BADAN PENANGGULANGAN BENCANA DAERAH
	1.05.01.2.06.0008	Fasilitasi Kunjungan Tamu														
			<i>Jumlah Laporan Fasilitasi Kunjungan Tamu</i>				12 Laporan	50.000.000,00	Kota Balikpapan, Semua Kecamatan, Semua Kel/Desa	PENDAPATAN ASLI DAERAH (PAD)	-	-	-		50.000.000,00	BADAN PENANGGULANGAN BENCANA DAERAH
	1.05.01.2.06.0009	Penyelenggaraan Rapat Koordinasi dan Konsultasi SKPD														
			<i>Jumlah Laporan Penyelenggaraan Rapat Koordinasi dan Konsultasi SKPD</i>				20 Laporan	700.000.000,00	Kota Balikpapan, Semua Kecamatan, Semua Kel/Desa	PENDAPATAN ASLI DAERAH (PAD)	-	-	-		350.000.000,00	BADAN PENANGGULANGAN BENCANA DAERAH
	1.05.01.2.07	Pengadaan Barang Milik Daerah Penunjang Urusan Pemerintah Daerah	<i>IKM Layanan Pengadaan Barang Milik Daerah Penunjang Urusan Pemerintah Daerah</i>	-			90 %	550.000.000,00			-	-	-	-	2.850.000.000,00	BADAN PENANGGULANGAN BENCANA DAERAH
	1.05.01.2.07.0002	Pengadaan Kendaraan Dinas Operasional atau Lapangan														
			<i>Jumlah Unit Kendaraan Dinas Operasional atau Lapangan yang Disediakan</i>				9 Unit	200.000.000,00	Kota Balikpapan, Semua Kecamatan, Semua Kel/Desa	PENDAPATAN ASLI DAERAH (PAD)	-	-	-		2.600.000.000,00	BADAN PENANGGULANGAN BENCANA DAERAH
	1.05.01.2.07.0010	Pengadaan Sarana dan Prasarana Gedung Kantor atau Bangunan Lainnya														
			<i>Jumlah Unit Sarana dan Prasarana Gedung Kantor atau Bangunan Lainnya yang Disediakan</i>				15 Unit	300.000.000,00	Kota Balikpapan, Semua Kecamatan, Semua Kel/Desa	PENDAPATAN ASLI DAERAH (PAD)	-	-	-		150.000.000,00	BADAN PENANGGULANGAN BENCANA DAERAH
	1.05.01.2.07.0011	Pengadaan Sarana dan Prasarana Pendukung Gedung Kantor atau Bangunan Lainnya														
			<i>Jumlah Unit Sarana dan Prasarana Pendukung Gedung Kantor atau Bangunan Lainnya yang Disediakan</i>				10 Unit	50.000.000,00	Kota Balikpapan, Semua Kecamatan, Semua Kel/Desa	PENDAPATAN ASLI DAERAH (PAD)	-	-	-		100.000.000,00	BADAN PENANGGULANGAN BENCANA DAERAH
	1.05.01.2.08	Penyediaan Jasa Penunjang Urusan Pemerintahan Daerah	<i>IKM Layanan Penyediaan Jasa Penunjang Urusan Pemerintahan Daerah</i>	-			100 %	600.000.000,00			-	-	-	-	1.400.000.000,00	BADAN PENANGGULANGAN BENCANA DAERAH
	1.05.01.2.08.0002	Penyediaan Jasa Komunikasi, Sumber Daya Air dan Listrik														
			<i>Jumlah Laporan Penyediaan Jasa Komunikasi, Sumber Daya Air dan Listrik yang Disediakan</i>				12 Laporan	400.000.000,00	Kota Balikpapan, Semua Kecamatan, Semua Kel/Desa	PENDAPATAN ASLI DAERAH (PAD)	-	-	-		650.000.000,00	BADAN PENANGGULANGAN BENCANA DAERAH
	1.05.01.2.08.0004	Penyediaan Jasa Pelayanan Umum Kantor														
			<i>Jumlah Laporan Penyediaan Jasa Pelayanan Umum Kantor yang Disediakan</i>				12 Laporan	200.000.000,00	Kota Balikpapan, Semua Kecamatan, Semua Kel/Desa	PENDAPATAN ASLI DAERAH (PAD)	-	-	-		750.000.000,00	BADAN PENANGGULANGAN BENCANA DAERAH

NO	KODE	URUSAN / BIDANG URUSAN / PROGRAM / KEGIATAN / SUB KEGIATAN	INDIKATOR PROGRAM / KEGIATAN / SUB KEGIATAN	TARGET AKHIR PERIODE RENSTRA OPD	REALISASI CAPAIAN RENJA OPD TAHUN 2022	PRAKIRAAN CAPAIAN TARGET RENJA OPD TAHUN 2023	CAPAIAN KINERJA DAN KERANGKA PENDANAAN						KELOMPOK SASARAN	PRAKIRAAN MAJU RENCANA TAHUN 2025		PERANGKAT DAERAH PENANGGUNG JAWAB
							TARGET 2024	PAGU INDIKATIF (Rp)	LOKASI	SUMBER DANA	PRIORITAS			TARGET	PAGU INDIKATIF (Rp)	
											NASIONAL	DAERAH				
1	2	3	4	5	6	7	8	9	10	11	12	13	14	15	16	17
	1.05.01.2.09	Pemeliharaan Barang Milik Daerah Penunjang Urusan Pemerintahan Daerah	<i>IKM Layanan Pemeliharaan Barang Milik Daerah Penunjang Urusan Pemerintahan Daerah</i>	-			100 %	2.455.000.000,00			-	-	-	-	3.100.000.000,00	BADAN PENANGGULANGAN BENCANA DAERAH
	1.05.01.2.09.0001	Penyediaan Jasa Pemeliharaan, Biaya Pemeliharaan, dan Pajak Kendaraan Perorangan Dinas atau Kendaraan Dinas Jabatan														
			<i>Jumlah Kendaraan Perorangan Dinas atau Kendaraan Dinas Jabatan yang Dipelihara dan dibayarkan Pajaknya</i>				1 Unit	455.000.000,00	Kota Balikpapan, Semua Kecamatan, Semua Kel/Desa	PENDAPATAN ASLI DAERAH (PAD)	-	-	-		600.000.000,00	BADAN PENANGGULANGAN BENCANA DAERAH
	1.05.01.2.09.0002	Penyediaan Jasa Pemeliharaan, Biaya Pemeliharaan, Pajak dan Perizinan Kendaraan Dinas Operasional atau Lapangan														
			<i>Jumlah Kendaraan Dinas Operasional atau Lapangan yang Dipelihara dan dibayarkan Pajak dan Perizinannya</i>				1 Unit	1.500.000.000,00	Kota Balikpapan, Semua Kecamatan, Semua Kel/Desa	PENDAPATAN ASLI DAERAH (PAD)	-	-	-		1.800.000.000,00	BADAN PENANGGULANGAN BENCANA DAERAH
	1.05.01.2.09.0009	Pemeliharaan/Rehabilitasi Gedung Kantor dan Bangunan Lainnya														
			<i>Jumlah Gedung Kantor dan Bangunan Lainnya yang Dipelihara/Direhabilitasi</i>				5 Unit	400.000.000,00	Kota Balikpapan, Semua Kecamatan, Semua Kel/Desa	PENDAPATAN ASLI DAERAH (PAD)	-	-	-		500.000.000,00	BADAN PENANGGULANGAN BENCANA DAERAH
	1.05.01.2.09.0010	Pemeliharaan/Rehabilitasi Sarana dan Prasarana Gedung Kantor atau Bangunan Lainnya														
			<i>Jumlah Sarana dan Prasarana Gedung Kantor atau Bangunan Lainnya yang Dipelihara/Direhabilitasi</i>				12 Unit	100.000.000,00	Kota Balikpapan, Semua Kecamatan, Semua Kel/Desa	PENDAPATAN ASLI DAERAH (PAD)	-	-	-		200.000.000,00	BADAN PENANGGULANGAN BENCANA DAERAH
2.	1.05.03	PROGRAM PENANGGULANGAN BENCANA	<i>Persentase Cakupan Pelayanan Penanggulangan Bencana</i>	-			90 %	1.850.000.000,00						-	1.325.000.000,00	
	1.05.03.2.01	Pelayanan Informasi Rawan Bencana Kabupaten/Kota	<i>Persentase Cakupan Pelayanan Informasi Rawan Bencana</i>	-			100 %	100.000.000,00			-	-	-	-	140.000.000,00	BADAN PENANGGULANGAN BENCANA DAERAH
	1.05.03.2.01.0004	Sosialisasi, Komunikasi, Informasi dan Edukasi (KIE) Rawan Bencana Kabupaten/Kota (Per Jenis Ancaman Bencana)														
			<i>Jumlah warga negara termasuk kelompok rentan di kawasan rawan bencana kabupaten/kota yang memperoleh sosialisasi, komunikasi, informasi dan edukasi sesuai jenis ancaman bencana yang ada di kawasan tempat tinggalnya selama 1 (satu) tahun</i>				250 Orang	100.000.000,00	Kota Balikpapan, Semua Kecamatan, Semua Kel/Desa	PENDAPATAN ASLI DAERAH (PAD)	-	-	-		140.000.000,00	BADAN PENANGGULANGAN BENCANA DAERAH
	1.05.03.2.02	Pelayanan Pencegahan dan Kesiapsiagaan Terhadap Bencana	<i>Persentase Cakupan Pelayanan Pencegahan dan Kesiapsiagaan terhadap Bencana</i>	-			100 %	650.000.000,00			-	-	-	-	205.000.000,00	BADAN PENANGGULANGAN BENCANA DAERAH
	1.05.03.2.02.0006	Penguatan Kapasitas Kawasan untuk Pencegahan dan Kesiapsiagaan														

NO	KODE	URUSAN / BIDANG URUSAN / PROGRAM / KEGIATAN / SUB KEGIATAN	INDIKATOR PROGRAM / KEGIATAN / SUB KEGIATAN	TARGET AKHIR PERIODE RENSTRA OPD	REALISASI CAPAIAN RENJA OPD TAHUN 2022	PRAKIRAAN CAPAIAN TARGET RENJA OPD TAHUN 2023	CAPAIAN KINERJA DAN KERANGKA PENDANAAN						KELOMPOK SASARAN	PRAKIRAAN MAJU RENCANA TAHUN 2025		PERANGKAT DAERAH PENANGGUNG JAWAB
							TARGET 2024	PAGU INDIKATIF (Rp)	LOKASI	SUMBER DANA	PRIORITAS			TARGET	PAGU INDIKATIF (Rp)	
											NASIONAL	DAERAH				
1	2	3	4	5	6	7	8	9	10	11	12	13	14	15	16	17
			<i>Jumlah Kawasan yang Ditingkatkan Kapasitasnya dalam Pencegahan dan Kesiapsiagaan Bencana</i>				2 Kawasan	178.000.000,00	Kota Balikpapan, Semua Kecamatan, Semua Kel/Desa	PENDAPATAN ASLI DAERAH (PAD)	-	-	-		40.000.000,00	BADAN PENANGGULANGAN BENCANA DAERAH
	1.05.03.2.02.0011	Penyusunan Rencana Penanggulangan Kedaruratan Bencana														
			<i>Jumlah Dokumen Rencana Penanggulangan Kedaruratan Bencana (RPKB) yang Dilegalisasi</i>				1 Dokumen	200.000.000,00	Kota Balikpapan, Semua Kecamatan, Semua Kel/Desa	PENDAPATAN ASLI DAERAH (PAD)	-	-	-		150.000.000,00	BADAN PENANGGULANGAN BENCANA DAERAH
	1.05.03.2.02.0013	Pengelolaan Risiko Bencana Kabupaten/Kota														
			<i>Jumlah kegiatan penyelesaian akar masalah risiko bencana (per jenis ancaman bencana prioritas) Kabupaten/Kota yang tertangani</i>				24 Kegiatan	272.000.000,00	Kota Balikpapan, Semua Kecamatan, Semua Kel/Desa	PENDAPATAN ASLI DAERAH (PAD)	-	-	-		15.000.000,00	BADAN PENANGGULANGAN BENCANA DAERAH
	1.05.03.2.03	Pelayanan Penyelamatan dan Evakuasi Korban Bencana	<i>Persentase Cakupan Penyelamatan dan Evakuasi Korban Bencana</i>	-			100 %	300.000.000,00			-	-	-	-	200.000.000,00	BADAN PENANGGULANGAN BENCANA DAERAH
	1.05.03.2.03.0003	Pencarian, Pertolongan dan Evakuasi Korban Bencana Kabupaten/Kota														
			<i>Jumlah Korban yang Berhasil Ditemukan, Ditolong, dan Dievakuasi Per Jenis Kejadian Bencana</i>				100 Orang	100.000.000,00	Kota Balikpapan, Semua Kecamatan, Semua Kel/Desa	PENDAPATAN ASLI DAERAH (PAD)	-	-	-		150.000.000,00	BADAN PENANGGULANGAN BENCANA DAERAH
	1.05.03.2.03.0009	Penyediaan Logistik Penyelamatan dan Evakuasi Korban Bencana Kabupaten/Kota														
			<i>Jumlah Korban Bencana yang Mendapatkan Distribusi Logistik Penyelamatan dan Evakuasi Korban Bencana</i>				200 Orang	200.000.000,00	Kota Balikpapan, Semua Kecamatan, Semua Kel/Desa	PENDAPATAN ASLI DAERAH (PAD)	-	-	-		50.000.000,00	BADAN PENANGGULANGAN BENCANA DAERAH
	1.05.03.2.04	Penataan Sistem Dasar Penanggulangan Bencana	<i>Persentase Cakupan Penataan Sistem Dasar Penanggulangan Bencana</i>	-			90 %	800.000.000,00			-	-	-	-	780.000.000,00	BADAN PENANGGULANGAN BENCANA DAERAH
	1.05.03.2.04.0005	Pembinaan dan Pengawasan Penyelenggaraan Penanggulangan Bencana														
			<i>Jumlah Laporan Hasil Binwas Penyelenggaraan Penanggulangan Bencana</i>				5 Laporan	135.000.000,00	Kota Balikpapan, Semua Kecamatan, Semua Kel/Desa	PENDAPATAN ASLI DAERAH (PAD)	-	-	-		280.000.000,00	BADAN PENANGGULANGAN BENCANA DAERAH
	1.05.03.2.04.0010	Koordinasi penanganan Pascabencana Kabupaten/Kota														
			<i>Jumlah penyelesaian kegiatan pascabencana di semua sektor sesuai berdasarkan Rencana Rehabilitasi dan Rekonstruksi Pascabencana (R3P) Provinsi yang dilegalkan</i>				5 Kegiatan	665.000.000,00	Kota Balikpapan, Semua Kecamatan, Semua Kel/Desa	PENDAPATAN ASLI DAERAH (PAD)	-	-	-		500.000.000,00	BADAN PENANGGULANGAN BENCANA DAERAH

NO	KODE	URUSAN / BIDANG URUSAN / PROGRAM / KEGIATAN / SUB KEGIATAN	INDIKATOR PROGRAM / KEGIATAN / SUB KEGIATAN	TARGET AKHIR PERIODE RENSTRA OPD	REALISASI CAPAIAN RENJA OPD TAHUN 2022	PRAKIRAAN CAPAIAN TARGET RENJA OPD TAHUN 2023	CAPAIAN KINERJA DAN KERANGKA PENDANAAN						KELOMPOK SASARAN	PRAKIRAAN MAJU RENCANA TAHUN 2025		PERANGKAT DAERAH PENANGGUNG JAWAB
							TARGET 2024	PAGU INDIKATIF (Rp)	LOKASI	SUMBER DANA	PRIORITAS			TARGET	PAGU INDIKATIF (Rp)	
											NASIONAL	DAERAH				
1	2	3	4	5	6	7	8	9	10	11	12	13	14	15	16	17
3.	1.05.04	PROGRAM PENCEGAHAN, PENANGGULANGAN, PENYELAMATAN KEBAKARAN DAN PENYELAMATAN NON KEBAKARAN	<i>Persentase Cakupan Pelayanan Pencegahan Penanggulangan Penyelamatan Kebakaran dan Non Kebakaran</i>	-			90 %	7.600.000.000,00						-	7.640.000.000,00	
	1.05.04.2.01	Pencegahan, Pengendalian, Pemadaman, Penyelamatan, dan Penanganan Bahan Berbahaya dan Beracun Kebakaran dalam Daerah Kabupaten/Kota	<i>Persentase Cakupan Layanan Pencegahan, Pengendalian, Pemadaman, Penyelamatan, dan Penanganan Bahan Beracun Dalam Kebakaran</i>	-			98 %	6.350.000.000,00			-	-	-	-	6.610.000.000,00	BADAN PENANGGULANGAN BENCANA DAERAH
	1.05.04.2.01.0001	Pencegahan Kebakaran dalam Daerah Kabupaten/Kota														
			<i>Jumlah Dokumen NSPM Pencegahan/Penanggulangan Kebakaran dalam Daerah Kabupaten/Kota Setiap Tahunnya</i>				12 Dokumen	5.000.000.000,00	Kota Balikpapan, Semua Kecamatan, Semua Kel/Desa	PENDAPATAN ASLI DAERAH (PAD)	-	-	-		5.000.000.000,00	BADAN PENANGGULANGAN BENCANA DAERAH
	1.05.04.2.01.0002	Pemadaman dan Pengendalian Kebakaran dalam Daerah Kabupaten/Kota														
			<i>Jumlah Laporan Hasil Pelaksanaan Kegiatan Kesiapsiagaan Petugas Piket dan Pemadaman Kebakaran dalam Daerah Kabupaten/Kota</i>				365 Laporan	350.000.000,00	Kota Balikpapan, Semua Kecamatan, Semua Kel/Desa	PENDAPATAN ASLI DAERAH (PAD)	-	-	-		360.000.000,00	BADAN PENANGGULANGAN BENCANA DAERAH
	1.05.04.2.01.0005	Standarisasi Sarana dan Prasarana Pencegahan, Penanggulangan Kebakaran dan Alat Pelindung Diri														
			<i>Jumlah Dokumen Hasil Pelaksanaan Kegiatan Standarisasi Sarana dan Prasarana Pencegahan, Penanggulangan Kebakaran dan Alat Pelindung Diri Secara Berkala (Setiap Tahun), Sah, dan Legal</i>				3 Dokumen	100.000.000,00	Kota Balikpapan, Semua Kecamatan, Semua Kel/Desa	PENDAPATAN ASLI DAERAH (PAD)	-	-	-		50.000.000,00	BADAN PENANGGULANGAN BENCANA DAERAH
	1.05.04.2.01.0007	Pembinaan Aparatur Pemadam Kebakaran														
			<i>Jumlah Aparatur Pemadam Kebakaran yang Memiliki Sertifikasi Keterampilan Teknis dan Analisis Dalam Pencegahan dan Penanggulangan Kebakaran</i>				20 Orang	200.000.000,00	Kota Balikpapan, Semua Kecamatan, Semua Kel/Desa	PENDAPATAN ASLI DAERAH (PAD)	-	-	-		200.000.000,00	BADAN PENANGGULANGAN BENCANA DAERAH
	1.05.04.2.01.0017	Pengadaan Sarana dan Prasarana Pencegahan, Penanggulangan Kebakaran dan Alat Pelindung Diri														
			<i>Jumlah Sarana dan Prasarana Untuk Pencegahan dan Penanggulangan Kebakaran dan Alat Pelindung Diri yang Sah dan Legal Sesuai Standar Teknis Terkait</i>				50 Unit	700.000.000,00	Kota Balikpapan, Semua Kecamatan, Semua Kel/Desa	PENDAPATAN ASLI DAERAH (PAD)	-	-	-		1.000.000.000,00	BADAN PENANGGULANGAN BENCANA DAERAH
	1.05.04.2.02	Inspeksi Peralatan Proteksi Kebakaran	<i>Persentase Inspeksi Peralatan Proteksi Kebakaran</i>	-			90 %	450.000.000,00			-	-	-	-	200.000.000,00	BADAN PENANGGULANGAN BENCANA DAERAH
	1.05.04.2.02.0001	Pendataan Sarana Prasarana Proteksi Kebakaran														

NO	KODE	URUSAN / BIDANG URUSAN / PROGRAM / KEGIATAN / SUB KEGIATAN	INDIKATOR PROGRAM / KEGIATAN / SUB KEGIATAN	TARGET AKHIR PERIODE RENSTRA OPD	REALISASI CAPAIAN RENJA OPD TAHUN 2022	PRAKIRAAN CAPAIAN TARGET RENJA OPD TAHUN 2023	CAPAIAN KINERJA DAN KERANGKA PENDANAAN						KELOMPOK SASARAN	PRAKIRAAN MAJU RENCANA TAHUN 2025		PERANGKAT DAERAH PENANGGUNG JAWAB
							TARGET 2024	PAGU INDIKATIF (Rp)	LOKASI	SUMBER DANA	PRIORITAS			TARGET	PAGU INDIKATIF (Rp)	
											NASIONAL	DAERAH				
1	2	3	4	5	6	7	8	9	10	11	12	13	14	15	16	17
			<i>Jumlah Dokumen yang Memuat Data Bangunan/Gedung/Lingkungan yang Dipersyaratkan Harus Memiliki Sistem Proteksi Kebakaran</i>				200 Dokumen	200.000.000,00	Kota Balikpapan, Semua Kecamatan, Semua Kel/Desa	PENDAPATAN ASLI DAERAH (PAD)	-	-	-		50.000.000,00	BADAN PENANGGULANGAN BENCANA DAERAH
	1.05.04.2.02.0002	Penilaian Sarana Prasarana Proteksi Kebakaran														
			<i>Jumlah Dokumen yang Memuat Data Bangunan/Gedung/Lingkungan yang Memenuhi Kelaikan Standar Sarana Prasarana Proteksi Kebakaran</i>				200 Dokumen	250.000.000,00	Kota Balikpapan, Semua Kecamatan, Semua Kel/Desa	PENDAPATAN ASLI DAERAH (PAD)	-	-	-		150.000.000,00	BADAN PENANGGULANGAN BENCANA DAERAH
	1.05.04.2.04	Pemberdayaan Masyarakat dalam Pencegahan Kebakaran	<i>Persentase Cakupan Pemberdayaan Masyarakat Dalam Pencegahan Kebakaran</i>	-			79 %	400.000.000,00			-	-	-	-	430.000.000,00	BADAN PENANGGULANGAN BENCANA DAERAH
	1.05.04.2.04.0001	Pemberdayaan Masyarakat dalam Pencegahan dan Penanggulangan Kebakaran Melalui Sosialisasi dan Edukasi Masyarakat														
			<i>Jumlah Warga Masyarakat yang Mendapatkan Sosialisasi Edukasi Pencegahan dan Penanggulangan Kebakaran Setiap Tahunnya</i>				250 Orang	300.000.000,00	Kota Balikpapan, Semua Kecamatan, Semua Kel/Desa	PENDAPATAN ASLI DAERAH (PAD)	-	-	-		230.000.000,00	BADAN PENANGGULANGAN BENCANA DAERAH
	1.05.04.2.04.0003	Dukungan Pemberdayaan Masyarakat/Relawan Pemadam Kebakaran Melalui Penyediaan Sarana dan PraSarana														
			<i>Jumlah Dokumen yang Memuat Jumlah SKKL Desa/Kelurahan yang Telah Tersedia Dukungan Sapras Damkar</i>				3 Dokumen	100.000.000,00	Kota Balikpapan, Semua Kecamatan, Semua Kel/Desa	PENDAPATAN ASLI DAERAH (PAD)	-	-	-		200.000.000,00	BADAN PENANGGULANGAN BENCANA DAERAH
	1.05.04.2.05	Penyelenggaraan Operasi Pencarian dan Pertolongan Terhadap Kondisi Membahayakan Manusia	<i>Persentase Cakupan Penyelenggaraan Operasi Pencarian dan Pertolongan terhadap Kondisi Membahayakan Manusia</i>	-			100 %	400.000.000,00			-	-	-	-	400.000.000,00	BADAN PENANGGULANGAN BENCANA DAERAH
	1.05.04.2.05.0001	Penyelenggaraan Operasi Pencarian dan Pertolongan pada Peristiwa yang Menimpa, Membahayakan, dan/atau Mengancam Keselamatan Manusia														
			<i>Jumlah Laporan Hasil Penyelenggaraan Operasi Penyelamatan yang Mengancam Keselamatan Manusia</i>				12 Laporan	200.000.000,00	Kota Balikpapan, Semua Kecamatan, Semua Kel/Desa	PENDAPATAN ASLI DAERAH (PAD)	-	-	-		150.000.000,00	BADAN PENANGGULANGAN BENCANA DAERAH
	1.05.04.2.05.0005	Pengadaan Sarana dan Prasarana Pencarian dan Pertolongan Terhadap Kondisi Membahayakan Manusia/Penyelamatan dan Evakuasi														
			<i>Jumlah Sarana dan Prasarana yang Tersedia untuk Pencarian dan Pertolongan Terhadap Kondisi Membahayakan Manusia/Penyelamatan dan Evakuasi Sesuai dengan Standar Teknis</i>				100 Unit	200.000.000,00	Kota Balikpapan, Semua Kecamatan, Semua Kel/Desa	PENDAPATAN ASLI DAERAH (PAD)	-	-	-		250.000.000,00	BADAN PENANGGULANGAN BENCANA DAERAH
SATUAN POLISI PAMONG PRAJA								43.269.232.992,00							40.423.605.000,00	

NO	KODE	URUSAN / BIDANG URUSAN / PROGRAM / KEGIATAN / SUB KEGIATAN	INDIKATOR PROGRAM / KEGIATAN / SUB KEGIATAN	TARGET AKHIR PERIODE RENSTRA OPD	REALISASI CAPAIAN RENJA OPD TAHUN 2022	PRAKIRAAN CAPAIAN TARGET RENJA OPD TAHUN 2023	CAPAIAN KINERJA DAN KERANGKA PENDANAAN					KELOMPOK SASARAN	PRAKIRAAN MAJU RENCANA TAHUN 2025		PERANGKAT DAERAH PENANGGUNG JAWAB	
							TARGET 2024	PAGU INDIKATIF (Rp)	LOKASI	SUMBER DANA	PRIORITAS		TARGET	PAGU INDIKATIF (Rp)		
											NASIONAL					DAERAH
1	2	3	4	5	6	7	8	9	10	11	12	13	14	15	16	17
	1	URUSAN PEMERINTAHAN WAJIB YANG BERKAITAN DENGAN PELAYANAN DASAR						43.269.232.992,00							40.423.605.000,00	
	1.05	URUSAN PEMERINTAHAN BIDANG KETENTERAMAN DAN KETERTIBAN UMUM SERTA PERLINDUNGAN MASYARAKAT						43.269.232.992,00							40.423.605.000,00	
1.	1.05.01	PROGRAM PENUNJANG URUSAN PEMERINTAHAN DAERAH KABUPATEN/KOTA	<i>Indeks Kepuasan Masyarakat (IKM) Internal Perangkat Daerah</i>	-			79 Nilai	32.752.439.192,00						-	34.250.000.000,00	
	1.05.01.2.02	Administrasi Keuangan Perangkat Daerah	<i>IKM Layanan Administrasi Keuangan Perangkat Daerah</i>	-			86 Nilai	26.986.323.878,00			-	Mewujudkan Birokrasi Pemerintahan yang Bersih, Profesional dan Berorientasi Pelayanan Publik	-	-	30.000.000.000,00	SATUAN POLISI PAMONG PRAJA
	1.05.01.2.02.0001	Penyediaan Gaji dan Tunjangan ASN														
			<i>Jumlah Orang yang Menerima Gaji dan Tunjangan ASN</i>				170 Orang/bulan	26.986.323.878,00	-	PENDAPATAN ASLI DAERAH (PAD)	-	Mewujudkan Birokrasi Pemerintahan yang Bersih, Profesional dan Berorientasi Pelayanan Publik	-		30.000.000.000,00	SATUAN POLISI PAMONG PRAJA
	1.05.01.2.05	Administrasi Kepegawaian Perangkat Daerah	<i>IKM Layanan Administrasi Kepegawaian Perangkat Daerah</i>	-			86 Nilai	399.791.900,00			-	Mewujudkan Birokrasi Pemerintahan yang Bersih, Profesional dan Berorientasi Pelayanan Publik	-	-	450.000.000,00	SATUAN POLISI PAMONG PRAJA
	1.05.01.2.05.0002	Pengadaan Pakaian Dinas beserta Atribut Kelengkapannya														
			<i>Jumlah Paket Pakaian Dinas beserta Atribut Kelengkapan</i>				1 Paket	399.791.900,00	Kota Balikpapan, Semua Kecamatan, Semua Kel/Desa	PENDAPATAN ASLI DAERAH (PAD)	-	Mewujudkan Birokrasi Pemerintahan yang Bersih, Profesional dan Berorientasi Pelayanan Publik	-		450.000.000,00	SATUAN POLISI PAMONG PRAJA

NO	KODE	URUSAN / BIDANG URUSAN / PROGRAM / KEGIATAN / SUB KEGIATAN	INDIKATOR PROGRAM / KEGIATAN / SUB KEGIATAN	TARGET AKHIR PERIODE RENSTRA OPD	REALISASI CAPAIAN RENJA OPD TAHUN 2022	PRAKIRAAN CAPAIAN TARGET RENJA OPD TAHUN 2023	CAPAIAN KINERJA DAN KERANGKA PENDANAAN						KELOMPOK SASARAN	PRAKIRAAN MAJU RENCANA TAHUN 2025		PERANGKAT DAERAH PENANGGUNG JAWAB
							TARGET 2024	PAGU INDIKATIF (Rp)	LOKASI	SUMBER DANA	PRIORITAS			TARGET	PAGU INDIKATIF (Rp)	
											NASIONAL	DAERAH				
1	2	3	4	5	6	7	8	9	10	11	12	13	14	15	16	17
	1.05.01.2.06	Administrasi Umum Perangkat Daerah	<i>IKM Layanan Administrasi Umum Perangkat Daerah</i>	-			81 Nilai	869.549.800,00			-	Mewujudka n Birokrasi Pemerintah an yang Bersih, Profesional dan Berorie ntasi Pelayanan Publik	-	-	775.000.000,00	SATUAN POLISI PAMONG PRAJA
	1.05.01.2.06.0001	Penyediaan Komponen Instalasi Listrik/Penerangan Bangunan Kantor														
			<i>Jumlah Paket Komponen Instalasi Listrik/Penerangan Bangunan Kantor yang Disediakan</i>				6 Paket	129.982.700,00	Kota Balikpapan, Semua Kecamatan, Semua Kel/Desa	PENDAPATAN ASLI DAERAH (PAD)	-	Mewujudka n Birokrasi Pemerintah an yang Bersih, Profesional dan Berorie ntasi Pelayanan Publik	-		300.000.000,00	SATUAN POLISI PAMONG PRAJA
	1.05.01.2.06.0002	Penyediaan Peralatan dan Perlengkapan Kantor														
			<i>Jumlah Paket Peralatan dan Perlengkapan Kantor yang Disediakan</i>				10 Paket	74.989.300,00	Kota Balikpapan, Semua Kecamatan, Semua Kel/Desa	PENDAPATAN ASLI DAERAH (PAD)	-	Mewujudka n Birokrasi Pemerintah an yang Bersih, Profesional dan Berorie ntasi Pelayanan Publik	-		100.000.000,00	SATUAN POLISI PAMONG PRAJA
	1.05.01.2.06.0004	Penyediaan Bahan Logistik Kantor														
			<i>Jumlah Paket Bahan Logistik Kantor yang Disediakan</i>				7 Paket	309.577.800,00	Kota Balikpapan, Semua Kecamatan, Semua Kel/Desa	PENDAPATAN ASLI DAERAH (PAD)	-	Mewujudka n Birokrasi Pemerintah an yang Bersih, Profesional dan Berorie ntasi Pelayanan Publik	-		375.000.000,00	SATUAN POLISI PAMONG PRAJA
	1.05.01.2.06.0005	Penyediaan Barang Cetak dan Penggandaan														
			<i>Jumlah Paket Barang Cetakan dan Penggandaan yang Disediakan</i>				0 Paket	90.000.000,00	Kota Balikpapan, Semua Kecamatan, Semua Kel/Desa	PENDAPATAN ASLI DAERAH (PAD)	-	Mewujudka n Birokrasi Pemerintah an yang Bersih, Profesional dan Berorie ntasi Pelayanan Publik	-		0,00	SATUAN POLISI PAMONG PRAJA
	1.05.01.2.06.0009	Penyelenggaraan Rapat Koordinasi dan Konsultasi SKPD														

NO	KODE	URUSAN / BIDANG URUSAN / PROGRAM / KEGIATAN / SUB KEGIATAN	INDIKATOR PROGRAM / KEGIATAN / SUB KEGIATAN	TARGET AKHIR PERIODE RENSTRA OPD	REALISASI CAPAIAN RENJA OPD TAHUN 2022	PRAKIRAAN CAPAIAN TARGET RENJA OPD TAHUN 2023	CAPAIAN KINERJA DAN KERANGKA PENDANAAN						KELOMPOK SASARAN	PRAKIRAAN MAJU RENCANA TAHUN 2025		PERANGKAT DAERAH PENANGGUNG JAWAB
							TARGET 2024	PAGU INDIKATIF (Rp)	LOKASI	SUMBER DANA	PRIORITAS			TARGET	PAGU INDIKATIF (Rp)	
											NASIONAL	DAERAH				
1	2	3	4	5	6	7	8	9	10	11	12	13	14	15	16	17
			<i>Jumlah Laporan Penyelenggaraan Rapat Koordinasi dan Konsultasi SKPD</i>				0 Laporan	265.000.000,00	Kota Balikpapan, Semua Kecamatan, Semua Kel/Desa	PENDAPATAN ASLI DAERAH (PAD)	-	Mewujudkan Birokrasi Pemerintahan yang Bersih, Profesional dan Berorientasi Pelayanan Publik	-		0,00	SATUAN POLISI PAMONG PRAJA
	1.05.01.2.07	Pengadaan Barang Milik Daerah Penunjang Urusan Pemerintah Daerah	<i>IKM Layanan Pengadaan Barang Milik Daerah Penunjang Urusan Pemerintah Daerah</i>	-			100 Persen	1.619.097.350,00			-	Mewujudkan Birokrasi Pemerintahan yang Bersih, Profesional dan Berorientasi Pelayanan Publik	-	-	0,00	SATUAN POLISI PAMONG PRAJA
	1.05.01.2.07.0006	Pengadaan Peralatan dan Mesin Lainnya														
			<i>Jumlah Unit Peralatan dan Mesin Lainnya yang Disediakan</i>				10 Unit	1.619.097.350,00	Kota Balikpapan, Semua Kecamatan, Semua Kel/Desa	PENDAPATAN ASLI DAERAH (PAD)	-	Mewujudkan Birokrasi Pemerintahan yang Bersih, Profesional dan Berorientasi Pelayanan Publik	-		0,00	SATUAN POLISI PAMONG PRAJA
	1.05.01.2.08	Penyediaan Jasa Penunjang Urusan Pemerintahan Daerah	<i>IKM Layanan Penyediaan Jasa Penunjang Urusan Pemerintahan Daerah</i>	-			100 Persen	790.975.600,00			-	Mewujudkan Birokrasi Pemerintahan yang Bersih, Profesional dan Berorientasi Pelayanan Publik	-	-	825.000.000,00	SATUAN POLISI PAMONG PRAJA
	1.05.01.2.08.0002	Penyediaan Jasa Komunikasi, Sumber Daya Air dan Listrik														
			<i>Jumlah Laporan Penyediaan Jasa Komunikasi, Sumber Daya Air dan Listrik yang Disediakan</i>				12 Laporan	273.735.000,00	Kota Balikpapan, Semua Kecamatan, Semua Kel/Desa	PENDAPATAN ASLI DAERAH (PAD)	-	Mewujudkan Birokrasi Pemerintahan yang Bersih, Profesional dan Berorientasi Pelayanan Publik	-		275.000.000,00	SATUAN POLISI PAMONG PRAJA
	1.05.01.2.08.0004	Penyediaan Jasa Pelayanan Umum Kantor														

NO	KODE	URUSAN / BIDANG URUSAN / PROGRAM / KEGIATAN / SUB KEGIATAN	INDIKATOR PROGRAM / KEGIATAN / SUB KEGIATAN	TARGET AKHIR PERIODE RENSTRA OPD	REALISASI CAPAIAN RENJA OPD TAHUN 2022	PRAKIRAAN CAPAIAN TARGET RENJA OPD TAHUN 2023	CAPAIAN KINERJA DAN KERANGKA PENDANAAN						KELOMPOK SASARAN	PRAKIRAAN MAJU RENCANA TAHUN 2025		PERANGKAT DAERAH PENANGGUNG JAWAB
							TARGET 2024	PAGU INDIKATIF (Rp)	LOKASI	SUMBER DANA	PRIORITAS			TARGET	PAGU INDIKATIF (Rp)	
											NASIONAL	DAERAH				
1	2	3	4	5	6	7	8	9	10	11	12	13	14	15	16	17
			<i>Jumlah Laporan Penyediaan Jasa Pelayanan Umum Kantor yang Disediakan</i>				12 Laporan	517.240.600,00	Kota Balikpapan, Semua Kecamatan, Semua Kel/Desa	PENDAPATAN ASLI DAERAH (PAD)	-	Mewujudkan Birokrasi Pemerintahan yang Bersih, Profesional dan Berorientasi Pelayanan Publik	-		550.000.000,00	SATUAN POLISI PAMONG PRAJA
	1.05.01.2.09	Pemeliharaan Barang Milik Daerah Penunjang Urusan Pemerintahan Daerah	<i>IKM Layanan Pemeliharaan Barang Milik Daerah Penunjang Urusan Pemerintahan Daerah</i>	-			100 Persen	2.086.700.664,00			-	Mewujudkan Birokrasi Pemerintahan yang Bersih, Profesional dan Berorientasi Pelayanan Publik	-	-	2.200.000.000,00	SATUAN POLISI PAMONG PRAJA
	1.05.01.2.09.0002	Penyediaan Jasa Pemeliharaan, Biaya Pemeliharaan, Pajak dan Perizinan Kendaraan Dinas Operasional atau Lapangan														
			<i>Jumlah Kendaraan Dinas Operasional atau Lapangan yang Dipelihara dan Dibayarkan Pajak dan Perizinannya</i>				54 Unit	1.784.454.664,00	Kota Balikpapan, Semua Kecamatan, Semua Kel/Desa	PENDAPATAN ASLI DAERAH (PAD)	-	Mewujudkan Birokrasi Pemerintahan yang Bersih, Profesional dan Berorientasi Pelayanan Publik	-		2.000.000.000,00	SATUAN POLISI PAMONG PRAJA
	1.05.01.2.09.0006	Pemeliharaan Peralatan dan Mesin Lainnya														
			<i>Jumlah Peralatan dan Mesin Lainnya yang Dipelihara</i>				3 Unit	102.289.600,00	Kota Balikpapan, Semua Kecamatan, Semua Kel/Desa	PENDAPATAN ASLI DAERAH (PAD)	-	Mewujudkan Birokrasi Pemerintahan yang Bersih, Profesional dan Berorientasi Pelayanan Publik	-		0,00	SATUAN POLISI PAMONG PRAJA
	1.05.01.2.09.0009	Pemeliharaan/Rehabilitasi Gedung Kantor dan Bangunan Lainnya														
			<i>Jumlah Gedung Kantor dan Bangunan Lainnya yang Dipelihara/Direhabilitasi</i>				1 Unit	199.956.400,00	Kota Balikpapan, Semua Kecamatan, Semua Kel/Desa	PENDAPATAN ASLI DAERAH (PAD)	-	Mewujudkan Birokrasi Pemerintahan yang Bersih, Profesional dan Berorientasi Pelayanan Publik	-		200.000.000,00	SATUAN POLISI PAMONG PRAJA
2.	1.05.02	PROGRAM PENINGKATAN KETENTERAMAN DAN KETERTIBAN UMUM	Presentase Penurunan Kasus Pelanggaran Perda	-			13 %	10.516.793.800,00						-	6.173.605.000,00	

NO	KODE	URUSAN / BIDANG URUSAN / PROGRAM / KEGIATAN / SUB KEGIATAN	INDIKATOR PROGRAM / KEGIATAN / SUB KEGIATAN	TARGET AKHIR PERIODE RENSTRA OPD	REALISASI CAPAIAN RENJA OPD TAHUN 2022	PRAKIRAAN CAPAIAN TARGET RENJA OPD TAHUN 2023	CAPAIAN KINERJA DAN KERANGKA PENDANAAN						KELOMPOK SASARAN	PRAKIRAAN MAJU RENCANA TAHUN 2025		PERANGKAT DAERAH PENANGGUNG JAWAB
							TARGET 2024	PAGU INDIKATIF (Rp)	LOKASI	SUMBER DANA	PRIORITAS			TARGET	PAGU INDIKATIF (Rp)	
											NASIONAL	DAERAH				
1	2	3	4	5	6	7	8	9	10	11	12	13	14	15	16	17
	1.05.02.2.01	Penanganan Gangguan Ketenteraman dan Ketertiban Umum dalam 1 (Satu) Daerah Kabupaten/Kota	<i>Presentase penyelesaian gangguan ketertiban Umum dan ketenteraman masyarakat</i>	-			100 Persen	9.519.023.900,00			-	Mewujudkan Birokrasi Pemerintahan yang Bersih, Profesional dan Berorientasi Pelayanan Publik	-	-	5.620.845.000,00	SATUAN POLISI PAMONG PRAJA
	1.05.02.2.01.0004	Pemberdayaan Perlindungan Masyarakat dalam rangka Ketenteraman dan Ketertiban Umum														
			<i>Jumlah Dokumen yang Memuat Hasil Pemberdayaan Perlindungan Masyarakat dalam rangka Ketenteraman dan Ketertiban Umum</i>				12 Dokumen	1.339.125.400,00	Kota Balikpapan, Semua Kecamatan, Semua Kel/Desa	PENDAPATAN ASLI DAERAH (PAD)	-	Mewujudkan Birokrasi Pemerintahan yang Bersih, Profesional dan Berorientasi Pelayanan Publik	-		0,00	SATUAN POLISI PAMONG PRAJA
	1.05.02.2.01.0005	Peningkatan Kapasitas SDM Satuan Polisi Pamongpraja dan Satuan Perlindungan Masyarakat Termasuk dalam Pelaksanaan Tugas yang Bernuansa Hak Asasi Manusia														
			<i>Jumlah SDM Satuan Polisi Pamongpraja dan Satuan Perlindungan Masyarakat yang Ditingkatkan Kapasitasnya</i>				233 Orang	233.000.000,00	Kota Balikpapan, Semua Kecamatan, Semua Kel/Desa	PENDAPATAN ASLI DAERAH (PAD)	-	Mewujudkan Birokrasi Pemerintahan yang Bersih, Profesional dan Berorientasi Pelayanan Publik	-		500.000.000,00	SATUAN POLISI PAMONG PRAJA
	1.05.02.2.01.0015	Pencegahan Gangguan Ketenteraman dan Ketertiban Umum Melalui Deteksi Dini dan Cegah Dini, Pembinaan dan Penyuluhan, Pelaksanaan Patroli, Pengamanan, dan Pengawasan														
			<i>Jumlah Laporan Gangguan Ketenteraman dan Ketertiban Umum yang Dicegah Melalui Deteksi Dini dan Cegah Dini, Pembinaan dan Penyuluhan, Patroli, Pengamanan, dan Pengawasan</i>				365 laporan	698.664.000,00	Kota Balikpapan, Semua Kecamatan, Semua Kel/Desa	PENDAPATAN ASLI DAERAH (PAD)	-	Mewujudkan Birokrasi Pemerintahan yang Bersih, Profesional dan Berorientasi Pelayanan Publik	-		3.000.000.000,00	SATUAN POLISI PAMONG PRAJA
	1.05.02.2.01.0016	Penindakan Atas Gangguan Ketenteraman dan Ketertiban Umum berdasarkan Perda dan Perkada Melalui Penertiban dan Penanganan Unjuk Rasa dan Kerusuhan Massa														
			<i>Jumlah Laporan Gangguan Ketenteraman dan Ketertiban Umum berdasarkan Perda dan Perkada Melalui Penertiban dan Penanganan Unjuk Rasa dan Kerusuhan Massa yang Dilakukan Penindakan</i>				365 Laporan	7.248.234.500,00	Kota Balikpapan, Semua Kecamatan, Semua Kel/Desa	PENDAPATAN ASLI DAERAH (PAD)	-	Mewujudkan Birokrasi Pemerintahan yang Bersih, Profesional dan Berorientasi Pelayanan Publik	-		2.120.845.000,00	SATUAN POLISI PAMONG PRAJA

NO	KODE	URUSAN / BIDANG URUSAN / PROGRAM / KEGIATAN / SUB KEGIATAN	INDIKATOR PROGRAM / KEGIATAN / SUB KEGIATAN	TARGET AKHIR PERIODE RENSTRA OPD	REALISASI CAPAIAN RENJA OPD TAHUN 2022	PRAKIRAAN CAPAIAN TARGET RENJA OPD TAHUN 2023	CAPAIAN KINERJA DAN KERANGKA PENDANAAN						KELOMPOK SASARAN	PRAKIRAAN MAJU RENCANA TAHUN 2025		PERANGKAT DAERAH PENANGGUNG JAWAB
							TARGET 2024	PAGU INDIKATIF (Rp)	LOKASI	SUMBER DANA	PRIORITAS			TARGET	PAGU INDIKATIF (Rp)	
											NASIONAL	DAERAH				
1	2	3	4	5	6	7	8	9	10	11	12	13	14	15	16	17
	1.05.02.2.02	Penegakan Peraturan Daerah Kabupaten/Kota dan Peraturan Bupati/Wali Kota	<i>Persentase Penegakan Perda</i>	-			100 Persen	972.192.300,00			-	Mewujudkan Birokrasi Pemerintahan yang Bersih, Profesional dan Berorientasi Pelayanan Publik	-	-	502.760.000,00	SATUAN POLISI PAMONG PRAJA
	1.05.02.2.02.0010	Sosialisasi Penegakan Peraturan Daerah dan Peraturan Kepala Daerah														
			<i>Jumlah Laporan Hasil Pelaksanaan Sosialisasi Penegakan Peraturan Daerah dan Peraturan Kepala Daerah</i>				12 Laporan	103.399.600,00	Kota Balikpapan, Semua Kecamatan, Semua Kel/Desa	PENDAPATAN ASLI DAERAH (PAD)	-	Mewujudkan Birokrasi Pemerintahan yang Bersih, Profesional dan Berorientasi Pelayanan Publik	-		105.000.000,00	SATUAN POLISI PAMONG PRAJA
	1.05.02.2.02.0011	Penanganan Atas Pelanggaran Peraturan Daerah dan Peraturan Kepala daerah														
			<i>Jumlah Laporan Pelaksanaan Penanganan Atas Pelanggaran Peraturan Daerah dan Peraturan kepala daerah Sesuai SOP</i>				10 Laporan	187.495.300,00	Kota Balikpapan, Semua Kecamatan, Semua Kel/Desa	PENDAPATAN ASLI DAERAH (PAD)	-	Mewujudkan Birokrasi Pemerintahan yang Bersih, Profesional dan Berorientasi Pelayanan Publik	-		300.000.000,00	SATUAN POLISI PAMONG PRAJA
	1.05.02.2.02.0012	Pengawasan Atas Kepatuhan Terhadap Pelaksanaan Peraturan Daerah dan Peraturan Kepala Daerah														
			<i>Jumlah Laporan Hasil Pelaksanaan Pengawasan yang Dilakukan Terhadap Kepatuhan Terhadap Pelaksanaan Peraturan Daerah dan Peraturan Kepala Daerah</i>				12 Laporan	681.297.400,00	Kota Balikpapan, Semua Kecamatan, Semua Kel/Desa	PENDAPATAN ASLI DAERAH (PAD)	-	Mewujudkan Birokrasi Pemerintahan yang Bersih, Profesional dan Berorientasi Pelayanan Publik	-		97.760.000,00	SATUAN POLISI PAMONG PRAJA
	1.05.02.2.03	Pembinaan Penyidik Pegawai Negeri Sipil (PPNS) Kabupaten/Kota	<i>Rasio PPNS Kota Balikpapan</i>	-			4/12 %	25.577.600,00			-	Mewujudkan Birokrasi Pemerintahan yang Bersih, Profesional dan Berorientasi Pelayanan Publik	-	-	50.000.000,00	SATUAN POLISI PAMONG PRAJA
	1.05.02.2.03.0006	Pengembangan Kapasitas dan Karier PPNS														

NO	KODE	URUSAN / BIDANG URUSAN / PROGRAM / KEGIATAN / SUB KEGIATAN	INDIKATOR PROGRAM / KEGIATAN / SUB KEGIATAN	TARGET AKHIR PERIODE RENSTRA OPD	REALISASI CAPAIAN RENJA OPD TAHUN 2022	PRAKIRAAN CAPAIAN TARGET RENJA OPD TAHUN 2023	CAPAIAN KINERJA DAN KERANGKA PENDANAAN						KELOMPOK SASARAN	PRAKIRAAN MAJU RENCANA TAHUN 2025		PERANGKAT DAERAH PENANGGUNG JAWAB
							TARGET 2024	PAGU INDIKATIF (Rp)	LOKASI	SUMBER DANA	PRIORITAS			TARGET	PAGU INDIKATIF (Rp)	
											NASIONAL	DAERAH				
1	2	3	4	5	6	7	8	9	10	11	12	13	14	15	16	17
			<i>Jumlah Laporan Hasil Pengembangan dan Peningkatan Kapasitas Pejabat PPNS Penegak Perda</i>				1 Laporan	25.577.600,00	Kota Balikpapan, Semua Kecamatan, Semua Kel/Desa	PENDAPATAN ASLI DAERAH (PAD)	-	Mewujudkan Birokrasi Pemerintahan yang Bersih, Profesional dan Berorientasi Pelayanan Publik	-		50.000.000,00	SATUAN POLISI PAMONG PRAJA
DINAS SOSIAL								18.692.842.000,00							18.813.537.500,00	
	1	URUSAN PEMERINTAHAN WAJIB YANG BERKAITAN DENGAN PELAYANAN DASAR						18.692.842.000,00							18.813.537.500,00	
	1.06	URUSAN PEMERINTAHAN BIDANG SOSIAL						18.692.842.000,00							18.813.537.500,00	
1.	1.06.01	PROGRAM PENUNJANG URUSAN PEMERINTAHAN DAERAH KABUPATEN/KOTA	<i>Indeks Kepuasan Masyarakat (IKM) Internal Perangkat Daerah</i>	-			94	10.919.853.523,00						-	11.001.537.500,00	
	1.06.01.2.02	Administrasi Keuangan Perangkat Daerah	<i>IKM Layanan Administrasi Keuangan Perangkat Daerah</i>	-			50 Nilai	6.024.091.673,00			Memperkuat Infrastruktur Untuk Mendukung Pengembangan Ekonomi Dan Pelayanan Dasar	-	IKM Layanan Administrasi Keuangan Perangkat Daerah	-	6.050.000.000,00	DINAS SOSIAL
	1.06.01.2.02.0001	Penyediaan Gaji dan Tunjangan ASN														
			<i>Jumlah Orang yang Menerima Gaji dan Tunjangan ASN</i>				50 Orang/bulan	6.024.091.673,00	Kota Balikpapan, Semua Kecamatan, Semua Kel/Desa	PENDAPATAN ASLI DAERAH (PAD)	Memperkuat Infrastruktur Untuk Mendukung Pengembangan Ekonomi Dan Pelayanan Dasar	-	IKM Layanan Administrasi Keuangan Perangkat Daerah		6.050.000.000,00	DINAS SOSIAL
	1.06.01.2.05	Administrasi Kepegawaian Perangkat Daerah	<i>IKM Layanan Administrasi Kepegawaian Perangkat Daerah</i>	-			76 Nilai	474.962.400,00			Memperkuat Infrastruktur Untuk Mendukung Pengembangan Ekonomi Dan Pelayanan Dasar	-	IKM Layanan Administrasi Kepegawaian Perangkat Daerah	-	475.000.000,00	DINAS SOSIAL
	1.06.01.2.05.0002	Pengadaan Pakaian Dinas beserta Atribut Kelengkapannya														

NO	KODE	URUSAN / BIDANG URUSAN / PROGRAM / KEGIATAN / SUB KEGIATAN	INDIKATOR PROGRAM / KEGIATAN / SUB KEGIATAN	TARGET AKHIR PERIODE RENSTRA OPD	REALISASI CAPAIAN RENJA OPD TAHUN 2022	PRAKIRAAN CAPAIAN TARGET RENJA OPD TAHUN 2023	CAPAIAN KINERJA DAN KERANGKA PENDANAAN						KELOMPOK SASARAN	PRAKIRAAN MAJU RENCANA TAHUN 2025		PERANGKAT DAERAH PENANGGUNG JAWAB
							TARGET 2024	PAGU INDIKATIF (Rp)	LOKASI	SUMBER DANA	PRIORITAS			TARGET	PAGU INDIKATIF (Rp)	
											NASIONAL	DAERAH				
1	2	3	4	5	6	7	8	9	10	11	12	13	14	15	16	17
			<i>Jumlah Paket Pakaian Dinas beserta Atribut Kelengkapan</i>				53 Paket	74.962.400,00	Kota Balikpapan, Semua Kecamatan, Semua Kel/Desa	PENDAPATAN ASLI DAERAH (PAD)	Memperkuat Infrastruktur Untuk Mendukung Pengembangan Ekonomi Dan Pelayanan Dasar	-	IKM Layanan Administrasi Kepegawaian Perangkat Daerah		75.000.000,00	DINAS SOSIAL
	1.06.01.2.05.0011	Bimbingan Teknis Implementasi Peraturan Perundang-Undangan														
			<i>Jumlah Orang yang Mengikuti Bimbingan Teknis Implementasi Peraturan Perundang-Undangan</i>				37 Orang	400.000.000,00	Kota Balikpapan, Semua Kecamatan, Semua Kel/Desa	PENDAPATAN ASLI DAERAH (PAD)	Memperkuat Infrastruktur Untuk Mendukung Pengembangan Ekonomi Dan Pelayanan Dasar	Mewujudkan Birokrasi Pemerintahan yang Bersih, Profesional dan Berorientasi Pelayanan Publik	IKM Layanan Administrasi Kepegawaian Perangkat Daerah		400.000.000,00	DINAS SOSIAL
	1.06.01.2.06	Administrasi Umum Perangkat Daerah	<i>IKM Layanan Administrasi Umum Perangkat Daerah</i>	-			77 Nilai	1.165.156.250,00			Memperkuat Infrastruktur Untuk Mendukung Pengembangan Ekonomi Dan Pelayanan Dasar	-	IKM Layanan Administrasi Umum Perangkat Daerah	-	1.100.400.000,00	DINAS SOSIAL
	1.06.01.2.06.0001	Penyediaan Komponen Instalasi Listrik/Penerangan Bangunan Kantor														
			<i>Jumlah Paket Komponen Instalasi Listrik/Penerangan Bangunan Kantor yang Disediakan</i>				12 Paket	29.008.900,00	Kota Balikpapan, Semua Kecamatan, Semua Kel/Desa	PENDAPATAN ASLI DAERAH (PAD)	Memperkuat Infrastruktur Untuk Mendukung Pengembangan Ekonomi Dan Pelayanan Dasar	-	IKM Layanan Administrasi Umum Perangkat Daerah		30.000.000,00	DINAS SOSIAL
	1.06.01.2.06.0002	Penyediaan Peralatan dan Perlengkapan Kantor														
			<i>Jumlah Paket Peralatan dan Perlengkapan Kantor yang Disediakan</i>				5 Paket	206.666.400,00	Kota Balikpapan, Semua Kecamatan, Semua Kel/Desa	PENDAPATAN ASLI DAERAH (PAD)	Memperkuat Infrastruktur Untuk Mendukung Pengembangan Ekonomi Dan Pelayanan Dasar	-	IKM Layanan Administrasi Umum Perangkat Daerah		100.000.000,00	DINAS SOSIAL
	1.06.01.2.06.0003	Penyediaan Peralatan Rumah Tangga														

NO	KODE	URUSAN / BIDANG URUSAN / PROGRAM / KEGIATAN / SUB KEGIATAN	INDIKATOR PROGRAM / KEGIATAN / SUB KEGIATAN	TARGET AKHIR PERIODE RENSTRA OPD	REALISASI CAPAIAN RENJA OPD TAHUN 2022	PRAKIRAAN CAPAIAN TARGET RENJA OPD TAHUN 2023	CAPAIAN KINERJA DAN KERANGKA PENDANAAN						KELOMPOK SASARAN	PRAKIRAAN MAJU RENCANA TAHUN 2025		PERANGKAT DAERAH PENANGGUNG JAWAB
							TARGET 2024	PAGU INDIKATIF (Rp)	LOKASI	SUMBER DANA	PRIORITAS			TARGET	PAGU INDIKATIF (Rp)	
											NASIONAL	DAERAH				
1	2	3	4	5	6	7	8	9	10	11	12	13	14	15	16	17
			<i>Jumlah Paket Peralatan Rumah Tangga yang Disediakan</i>				5 Paket	75.409.950,00	Kota Balikpapan, Semua Kecamatan, Semua Kel/Desa	PENDAPATAN ASLI DAERAH (PAD)	Memperkuat Infrastruktur Untuk Mendukung Pengembangan Ekonomi Dan Pelayanan Dasar	-	IKM Layanan Administrasi Umum Perangkat Daerah		100.000.000,00	DINAS SOSIAL
	1.06.01.2.06.0004	Penyediaan Bahan Logistik Kantor														
			<i>Jumlah Paket Bahan Logistik Kantor yang Disediakan</i>				2 Paket	284.812.000,00	Kota Balikpapan, Semua Kecamatan, Semua Kel/Desa	PENDAPATAN ASLI DAERAH (PAD)	Memperkuat Infrastruktur Untuk Mendukung Pengembangan Ekonomi Dan Pelayanan Dasar	-	IKM Layanan Administrasi Umum Perangkat Daerah		300.000.000,00	DINAS SOSIAL
	1.06.01.2.06.0005	Penyediaan Barang Cetak dan Penggandaan														
			<i>Jumlah Paket Barang Cetak dan Penggandaan yang Disediakan</i>				11 Paket	35.858.500,00	Kota Balikpapan, Semua Kecamatan, Semua Kel/Desa	PENDAPATAN ASLI DAERAH (PAD)	Memperkuat Infrastruktur Untuk Mendukung Pengembangan Ekonomi Dan Pelayanan Dasar	-	IKM Layanan Administrasi Umum Perangkat Daerah		35.400.000,00	DINAS SOSIAL
	1.06.01.2.06.0006	Penyediaan Bahan Bacaan dan Peraturan Perundang-undangan														
			<i>Jumlah Dokumen Bahan Bacaan dan Peraturan Perundang-Undangan yang Disediakan</i>				5 Dokumen	8.404.500,00	Kota Balikpapan, Semua Kecamatan, Semua Kel/Desa	PENDAPATAN ASLI DAERAH (PAD)	Memperkuat Infrastruktur Untuk Mendukung Pengembangan Ekonomi Dan Pelayanan Dasar	Meningkatkan Pemerataan Kualitas Sumber Daya Manusia yang unggul, sehat dan berdayasaing	IKM Layanan Administrasi Umum Perangkat Daerah		10.000.000,00	DINAS SOSIAL
	1.06.01.2.06.0008	Fasilitasi Kunjungan Tamu														
			<i>Jumlah Laporan Fasilitasi Kunjungan Tamu</i>				2 Laporan	24.996.000,00	Kota Balikpapan, Semua Kecamatan, Semua Kel/Desa	PENDAPATAN ASLI DAERAH (PAD)	Memperkuat Infrastruktur Untuk Mendukung Pengembangan Ekonomi Dan Pelayanan Dasar	-	IKM Layanan Administrasi Umum Perangkat Daerah		25.000.000,00	DINAS SOSIAL
	1.06.01.2.06.0009	Penyelenggaraan Rapat Koordinasi dan Konsultasi SKPD														

NO	KODE	URUSAN / BIDANG URUSAN / PROGRAM / KEGIATAN / SUB KEGIATAN	INDIKATOR PROGRAM / KEGIATAN / SUB KEGIATAN	TARGET AKHIR PERIODE RENSTRA OPD	REALISASI CAPAIAN RENJA OPD TAHUN 2022	PRAKIRAAN CAPAIAN TARGET RENJA OPD TAHUN 2023	CAPAIAN KINERJA DAN KERANGKA PENDANAAN						KELOMPOK SASARAN	PRAKIRAAN MAJU RENCANA TAHUN 2025		PERANGKAT DAERAH PENANGGUNG JAWAB
							TARGET 2024	PAGU INDIKATIF (Rp)	LOKASI	SUMBER DANA	PRIORITAS			TARGET	PAGU INDIKATIF (Rp)	
											NASIONAL	DAERAH				
1	2	3	4	5	6	7	8	9	10	11	12	13	14	15	16	17
			<i>Jumlah Laporan Penyelenggaraan Rapat Koordinasi dan Konsultasi SKPD</i>				2 Laporan	500.000.000,00	Kota Balikpapan, Semua Kecamatan, Semua Kel/Desa	PENDAPATAN ASLI DAERAH (PAD)	Memperkuat Infrastruktur Untuk Mendukung Pengembangan Ekonomi Dan Pelayanan Dasar	-	IKM Layanan Administrasi Umum Perangkat Daerah		500.000.000,00	DINAS SOSIAL
	1.06.01.2.07	Pengadaan Barang Milik Daerah Penunjang Urusan Pemerintah Daerah	<i>IKM Layanan Pengadaan Barang Milik Daerah Penunjang Urusan Pemerintah Daerah</i>	-			80 Nilai	1.481.423.100,00			Memperkuat Infrastruktur Untuk Mendukung Pengembangan Ekonomi Dan Pelayanan Dasar	-	IKM Layanan Pengadaan Barang Milik Daerah Penunjang Urusan Pemerintah Daerah	-	1.580.000.000,00	DINAS SOSIAL
	1.06.01.2.07.0001	Pengadaan Kendaraan Perorangan Dinas atau Kendaraan Dinas Jabatan														
			<i>Jumlah Unit Kendaraan Perorangan Dinas atau Kendaraan Dinas Jabatan yang Disediakan</i>				2 Unit	310.900.200,00	Kota Balikpapan, Semua Kecamatan, Semua Kel/Desa	PENDAPATAN ASLI DAERAH (PAD)	Memperkuat Infrastruktur Untuk Mendukung Pengembangan Ekonomi Dan Pelayanan Dasar	-	IKM Layanan Pengadaan Barang Milik Daerah Penunjang Urusan Pemerintah Daerah		320.000.000,00	DINAS SOSIAL
	1.06.01.2.07.0002	Pengadaan Kendaraan Dinas Operasional atau Lapangan														
			<i>Jumlah Unit Kendaraan Dinas Operasional atau Lapangan yang Disediakan</i>				1 Unit	450.000.000,00	Kota Balikpapan, Semua Kecamatan, Semua Kel/Desa	PENDAPATAN ASLI DAERAH (PAD)	Memperkuat Infrastruktur Untuk Mendukung Pengembangan Ekonomi Dan Pelayanan Dasar	-	IKM Layanan Pengadaan Barang Milik Daerah Penunjang Urusan Pemerintah Daerah		450.000.000,00	DINAS SOSIAL
	1.06.01.2.07.0005	Pengadaan Mebel														
			<i>Jumlah Paket Mebel yang Disediakan</i>				4 Unit	61.123.900,00	Kota Balikpapan, Semua Kecamatan, Semua Kel/Desa	PENDAPATAN ASLI DAERAH (PAD)	Memperkuat Infrastruktur Untuk Mendukung Pengembangan Ekonomi Dan Pelayanan Dasar	-	IKM Layanan Pengadaan Barang Milik Daerah Penunjang Urusan Pemerintah Daerah		120.000.000,00	DINAS SOSIAL
	1.06.01.2.07.0009	Pengadaan Gedung Kantor atau Bangunan Lainnya														

NO	KODE	URUSAN / BIDANG URUSAN / PROGRAM / KEGIATAN / SUB KEGIATAN	INDIKATOR PROGRAM / KEGIATAN / SUB KEGIATAN	TARGET AKHIR PERIODE RENSTRA OPD	REALISASI CAPAIAN RENJA OPD TAHUN 2022	PRAKIRAAN CAPAIAN TARGET RENJA OPD TAHUN 2023	CAPAIAN KINERJA DAN KERANGKA PENDANAAN					KELOMPOK SASARAN	PRAKIRAAN MAJU RENCANA TAHUN 2025		PERANGKAT DAERAH PENANGGUNG JAWAB	
							TARGET 2024	PAGU INDIKATIF (Rp)	LOKASI	SUMBER DANA	PRIORITAS		TARGET	PAGU INDIKATIF (Rp)		
											NASIONAL					DAERAH
1	2	3	4	5	6	7	8	9	10	11	12	13	14	15	16	17
			<i>Jumlah Unit Gedung Kantor atau Bangunan Lainnya yang Disediakan</i>				0 Unit	623.541.600,00	-	PENDAPATAN ASLI DAERAH (PAD)	Memperkuat Infrastruktur Untuk Mendukung Pengembangan Ekonomi Dan Pelayanan Dasar	-	IKM Layanan Pengadaan Barang Milik Daerah Penunjang Urusan Pemerintah Daerah		650.000.000,00	DINAS SOSIAL
	1.06.01.2.07.0011	Pengadaan Sarana dan Prasarana Pendukung Gedung Kantor atau Bangunan Lainnya														
			<i>Jumlah Unit Sarana dan Prasarana Pendukung Gedung Kantor atau Bangunan Lainnya yang Disediakan</i>				9 Unit	35.857.400,00	Kota Balikpapan, Semua Kecamatan, Semua Kel/Desa	PENDAPATAN ASLI DAERAH (PAD)	Memperkuat Infrastruktur Untuk Mendukung Pengembangan Ekonomi Dan Pelayanan Dasar	Meningkatkan Pemerataan Kualitas Sumber Daya Manusia yang unggul, sehat dan berdaya saing	IKM Layanan Pengadaan Barang Milik Daerah Penunjang Urusan Pemerintah Daerah		40.000.000,00	DINAS SOSIAL
	1.06.01.2.08	Penyediaan Jasa Penunjang Urusan Pemerintahan Daerah	<i>IKM Layanan Penyediaan Jasa Penunjang Urusan Pemerintahan Daerah</i>	-			78 nilai	1.136.196.000,00			Meningkatkan Sumber Daya Manusia Yang Berkualitas Dan Berdaya Saing	-	IKM Layanan Penyediaan Jasa Penunjang Urusan Pemerintahan Daerah	-	1.125.086.220,00	DINAS SOSIAL
	1.06.01.2.08.0002	Penyediaan Jasa Komunikasi, Sumber Daya Air dan Listrik														
			<i>Jumlah Laporan Penyediaan Jasa Komunikasi, Sumber Daya Air dan Listrik yang Disediakan</i>				5 Laporan	145.090.000,00	Kota Balikpapan, Semua Kecamatan, Semua Kel/Desa	PENDAPATAN ASLI DAERAH (PAD)	Meningkatkan Sumber Daya Manusia Yang Berkualitas Dan Berdaya Saing	-	IKM Layanan Penyediaan Jasa Penunjang Urusan Pemerintahan Daerah		155.490.720,00	DINAS SOSIAL
	1.06.01.2.08.0004	Penyediaan Jasa Pelayanan Umum Kantor														
			<i>Jumlah Laporan Penyediaan Jasa Pelayanan Umum Kantor yang Disediakan</i>				2 Laporan	991.106.000,00	Kota Balikpapan, Semua Kecamatan, Semua Kel/Desa	PENDAPATAN ASLI DAERAH (PAD)	Meningkatkan Sumber Daya Manusia Yang Berkualitas Dan Berdaya Saing	-	IKM Layanan Penyediaan Jasa Penunjang Urusan Pemerintahan Daerah		969.595.500,00	DINAS SOSIAL

NO	KODE	URUSAN / BIDANG URUSAN / PROGRAM / KEGIATAN / SUB KEGIATAN	INDIKATOR PROGRAM / KEGIATAN / SUB KEGIATAN	TARGET AKHIR PERIODE RENSTRA OPD	REALISASI CAPAIAN RENJA OPD TAHUN 2022	PRAKIRAAN CAPAIAN TARGET RENJA OPD TAHUN 2023	CAPAIAN KINERJA DAN KERANGKA PENDANAAN						KELOMPOK SASARAN	PRAKIRAAN MAJU RENCANA TAHUN 2025		PERANGKAT DAERAH PENANGGUNG JAWAB
							TARGET 2024	PAGU INDIKATIF (Rp)	LOKASI	SUMBER DANA	PRIORITAS			TARGET	PAGU INDIKATIF (Rp)	
											NASIONAL	DAERAH				
1	2	3	4	5	6	7	8	9	10	11	12	13	14	15	16	17
	1.06.01.2.09	Pemeliharaan Barang Milik Daerah Penunjang Urusan Pemerintahan Daerah	<i>IKM Layanan Pemeliharaan Barang Milik Daerah Penunjang Urusan Pemerintahan Daerah</i>	-			77 Nilai	638.024.100,00			Memperkuat Infrastruktur Untuk Mendukung Pengembangan Ekonomi Dan Pelayanan Dasar	-	IKM Layanan Pemeliharaan Barang Milik Daerah Penunjang Urusan Pemerintahan Daerah	-	671.051.280,00	DINAS SOSIAL
	1.06.01.2.09.0001	Penyediaan Jasa Pemeliharaan, Biaya Pemeliharaan, dan Pajak Kendaraan Perorangan Dinas atau Kendaraan Dinas Jabatan														
			<i>Jumlah Kendaraan Perorangan Dinas atau Kendaraan Dinas Jabatan yang Dipelihara dan dibayarkan pajaknya</i>				41 Unit	370.520.600,00	Kota Balikpapan, Semua Kecamatan, Semua Kel/Desa	PENDAPATAN ASLI DAERAH (PAD)	Memperkuat Infrastruktur Untuk Mendukung Pengembangan Ekonomi Dan Pelayanan Dasar	-	IKM Layanan Pemeliharaan Barang Milik Daerah Penunjang Urusan Pemerintahan Daerah		332.771.280,00	DINAS SOSIAL
	1.06.01.2.09.0006	Pemeliharaan Peralatan dan Mesin Lainnya														
			<i>Jumlah Peralatan dan Mesin Lainnya yang Dipelihara</i>				15 Unit	117.516.000,00	Kota Balikpapan, Semua Kecamatan, Semua Kel/Desa	PENDAPATAN ASLI DAERAH (PAD)	Memperkuat Infrastruktur Untuk Mendukung Pengembangan Ekonomi Dan Pelayanan Dasar	-	IKM Layanan Pemeliharaan Barang Milik Daerah Penunjang Urusan Pemerintahan Daerah		188.280.000,00	DINAS SOSIAL
	1.06.01.2.09.0009	Pemeliharaan/Rehabilitasi Gedung Kantor dan Bangunan Lainnya														
			<i>Jumlah Gedung Kantor dan Bangunan Lainnya yang Dipelihara/Direhabilitasi</i>				1 Unit	149.987.500,00	Kota Balikpapan, Semua Kecamatan, Semua Kel/Desa	PENDAPATAN ASLI DAERAH (PAD)	Memperkuat Infrastruktur Untuk Mendukung Pengembangan Ekonomi Dan Pelayanan Dasar	-	IKM Layanan Pemeliharaan Barang Milik Daerah Penunjang Urusan Pemerintahan Daerah		150.000.000,00	DINAS SOSIAL
2.	1.06.02	PROGRAM PEMBERDAYAAN SOSIAL	<i>Persentase Potensi Sumber Kesejahteraan Sosial yang Mendapatkan Pembinaan</i>	-			90 %	1.394.499.800,00						-	1.394.500.000,00	
	1.06.02.2.02	Pengumpulan Sumbangan dalam Daerah Kabupaten/Kota	<i>Persentase pelaksanaan UGB dan PUB yang termonitor</i>	-			100 %	500.000.000,00			Memperkuat Infrastruktur Untuk Mendukung Pengembangan Ekonomi Dan Pelayanan Dasar	Mewujudkan Birokrasi Pemerintahan yang Bersih, Profesional dan Berorientasi Pelayanan Publik	Persentase pelaksanaan UGB dan PUB yang termonitor	-	500.000.000,00	DINAS SOSIAL

NO	KODE	URUSAN / BIDANG URUSAN / PROGRAM / KEGIATAN / SUB KEGIATAN	INDIKATOR PROGRAM / KEGIATAN / SUB KEGIATAN	TARGET AKHIR PERIODE RENSTRA OPD	REALISASI CAPAIAN RENJA OPD TAHUN 2022	PRAKIRAAN CAPAIAN TARGET RENJA OPD TAHUN 2023	CAPAIAN KINERJA DAN KERANGKA PENDANAAN						KELOMPOK SASARAN	PRAKIRAAN MAJU RENCANA TAHUN 2025		PERANGKAT DAERAH PENANGGUNG JAWAB
							TARGET 2024	PAGU INDIKATIF (Rp)	LOKASI	SUMBER DANA	PRIORITAS			TARGET	PAGU INDIKATIF (Rp)	
											NASIONAL	DAERAH				
1	2	3	4	5	6	7	8	9	10	11	12	13	14	15	16	17
	1.06.02.2.02.0001	Koordinasi dan Sinkronisasi Penerbitan Izin Undian Gratis Berhadiah dan Pengumpulan Uang atau Barang														
			<i>Jumlah Dokumen Hasil Koordinasi dan Sinkronisasi Penerbitan Izin Undian Gratis Berhadiah dan Pengumpulan Uang atau Barang</i>				12 Dokumen	500.000.000,00	Kota Balikpapan, Semua Kecamatan, Semua Kel/Desa	PENDAPATAN ASLI DAERAH (PAD)	Memperkuat Infrastruktur Untuk Mendukung Pengembangan Ekonomi Dan Pelayanan Dasar	Mewujudkan Birokrasi Pemerintahan yang Bersih, Profesional dan Berorientasi Pelayanan Publik	Persentase pelaksanaan UGB dan PUB yang termonitor		500.000.000,00	DINAS SOSIAL
	1.06.02.2.03	Pengembangan Potensi Sumber Kesejahteraan Sosial Daerah Kabupaten/Kota	<i>Persentase PSKS yang Mendapatkan Pembinaan</i>	-			80 %	894.499.800,00			Memperkuat Infrastruktur Untuk Mendukung Pengembangan Ekonomi Dan Pelayanan Dasar	Mewujudkan Birokrasi Pemerintahan yang Bersih, Profesional dan Berorientasi Pelayanan Publik	Persentase PSKS yang Mendapatkan Pembinaan	-	894.500.000,00	DINAS SOSIAL
	1.06.02.2.03.0001	Peningkatan Kemampuan Potensi Pekerja Sosial Masyarakat Kewenangan Kabupaten/Kota														
			<i>Jumlah Orang Mendapat Peningkatan Kapasitas Pekerja Sosial Masyarakat Kewenangan Kabupaten/Kota</i>				34 Orang	752.999.800,00	Kota Balikpapan, Semua Kecamatan, Semua Kel/Desa	PENDAPATAN ASLI DAERAH (PAD)	Memperkuat Infrastruktur Untuk Mendukung Pengembangan Ekonomi Dan Pelayanan Dasar	Mewujudkan Birokrasi Pemerintahan yang Bersih, Profesional dan Berorientasi Pelayanan Publik	Persentase PSKS yang Mendapatkan Pembinaan		753.000.000,00	DINAS SOSIAL
	1.06.02.2.03.0002	Peningkatan Kemampuan Potensi Tenaga Kesejahteraan Sosial Kecamatan Kewenangan Kabupaten/Kota														
			<i>Jumlah Tenaga Kesejahteraan Sosial Kecamatan Kewenangan Kabupaten/Kota yang Meningkatkan Kapasitasnya Kewenangan Kabupaten/Kota</i>				6 Orang	121.500.000,00	Kota Balikpapan, Semua Kecamatan, Semua Kel/Desa	PENDAPATAN ASLI DAERAH (PAD)	Memperkuat Infrastruktur Untuk Mendukung Pengembangan Ekonomi Dan Pelayanan Dasar	Mewujudkan Birokrasi Pemerintahan yang Bersih, Profesional dan Berorientasi Pelayanan Publik	Persentase PSKS yang Mendapatkan Pembinaan		121.500.000,00	DINAS SOSIAL
	1.06.02.2.03.0003	Peningkatan Kemampuan Potensi Sumber Kesejahteraan Sosial Keluarga Kewenangan Kabupaten/Kota														
			<i>Jumlah Keluarga yang Meningkatkan Kapasitasnya Kewenangan Kabupaten/Kota</i>				40 Keluarga	20.000.000,00	Kota Balikpapan, Semua Kecamatan, Semua Kel/Desa	PENDAPATAN ASLI DAERAH (PAD)	Memperkuat Infrastruktur Untuk Mendukung Pengembangan Ekonomi Dan Pelayanan Dasar	Mewujudkan Birokrasi Pemerintahan yang Bersih, Profesional dan Berorientasi Pelayanan Publik	Persentase PSKS yang Mendapatkan Pembinaan		20.000.000,00	DINAS SOSIAL

NO	KODE	URUSAN / BIDANG URUSAN / PROGRAM / KEGIATAN / SUB KEGIATAN	INDIKATOR PROGRAM / KEGIATAN / SUB KEGIATAN	TARGET AKHIR PERIODE RENSTRA OPD	REALISASI CAPAIAN RENJA OPD TAHUN 2022	PRAKIRAAN CAPAIAN TARGET RENJA OPD TAHUN 2023	CAPAIAN KINERJA DAN KERANGKA PENDANAAN					KELOMPOK SASARAN	PRAKIRAAN MAJU RENCANA TAHUN 2025		PERANGKAT DAERAH PENANGGUNG JAWAB	
							TARGET 2024	PAGU INDIKATIF (Rp)	LOKASI	SUMBER DANA	PRIORITAS		TARGET	PAGU INDIKATIF (Rp)		
											NASIONAL					DAERAH
1	2	3	4	5	6	7	8	9	10	11	12	13	14	15	16	17
3.	1.06.04	PROGRAM REHABILITASI SOSIAL	<i>Persentase Layanan Rehabilitasi Sosial Penyandang Masalah Kesejahteraan Sosial (PMKS) yang terpenuhi</i>	-			80 %	3.044.992.526,00						-	3.084.000.000,00	
	1.06.04.2.01	Rehabilitasi Sosial Dasar Penyandang Disabilitas Terlantar, Anak Terlantar, Lanjut Usia Terlantar, serta Gelandangan Pengemis di Luar Panti Sosial	<i>Persentase penyandang disabilitas terlantar, anak terlantar, lanjut usia terlantar dan gelandangan pengemis yang terpenuhi kebutuhan dasarnya diluar panti</i>	-			62.03 %	1.839.998.266,00			Memperkuat Infrastruktur Untuk Mendukung Pengembangan Ekonomi Dan Pelayanan Dasar	Meningkatkan Pemerataan Kualitas Sumber Daya Manusia yang unggul, sehat dan berdaya saing	Persentase penyandang disabilitas terlantar, anak terlantar, lanjut usia terlantar dan gelandangan pengemis yang terpenuhi kebutuhan dasarnya diluar panti	-	1.840.000.000,00	DINAS SOSIAL
	1.06.04.2.01.0001	Penyediaan Permakanan														
			<i>Jumlah Orang yang Mendapatkan Pemenuhan Kebutuhan Permakanan Sesuai dengan Standar Gizi Minimal Kewenangan Kabupaten/Kota</i>				600 Orang	1.299.999.900,00	Kota Balikpapan, Semua Kecamatan, Semua Kel/Desa	PENDAPATAN ASLI DAERAH (PAD)	Memperkuat Infrastruktur Untuk Mendukung Pengembangan Ekonomi Dan Pelayanan Dasar	Meningkatkan Pemerataan Kualitas Sumber Daya Manusia yang unggul, sehat dan berdaya saing	Persentase penyandang disabilitas terlantar, anak terlantar, lanjut usia terlantar dan gelandangan pengemis yang terpenuhi kebutuhan dasarnya diluar panti		1.300.000.000,00	DINAS SOSIAL
	1.06.04.2.01.0002	Penyediaan Sandang														
			<i>Jumlah Orang yang Menerima Pakaian dan Kelengkapan Lainnya yang Tersedia dalam 1 Tahun Kewenangan Kabupaten/Kota</i>				25 Orang	69.998.566,00	Kota Balikpapan, Semua Kecamatan, Semua Kel/Desa	PENDAPATAN ASLI DAERAH (PAD)	Memperkuat Infrastruktur Untuk Mendukung Pengembangan Ekonomi Dan Pelayanan Dasar	Mewujudkan Birokrasi Pemerintahan yang Bersih, Profesional dan Berorientasi Pelayanan Publik	Persentase penyandang disabilitas terlantar, anak terlantar, lanjut usia terlantar dan gelandangan pengemis yang terpenuhi kebutuhan dasarnya diluar panti		70.000.000,00	DINAS SOSIAL
	1.06.04.2.01.0003	Penyediaan Alat Bantu														
			<i>Jumlah Orang yang Mendapatkan Alat Bantu dan Alat Bantu Peraga Sesuai kebutuhan Kewenangan Kabupaten/Kota</i>				30 Orang	349.999.800,00	Kota Balikpapan, Semua Kecamatan, Semua Kel/Desa	PENDAPATAN ASLI DAERAH (PAD)	Memperkuat Infrastruktur Untuk Mendukung Pengembangan Ekonomi Dan Pelayanan Dasar	Meningkatkan Pemerataan Kualitas Sumber Daya Manusia yang unggul, sehat dan berdaya saing	Persentase penyandang disabilitas terlantar, anak terlantar, lanjut usia terlantar dan gelandangan pengemis yang terpenuhi kebutuhan dasarnya diluar panti		350.000.000,00	DINAS SOSIAL
	1.06.04.2.01.0004	Pemberian Pelayanan Reunifikasi Keluarga														

NO	KODE	URUSAN / BIDANG URUSAN / PROGRAM / KEGIATAN / SUB KEGIATAN	INDIKATOR PROGRAM / KEGIATAN / SUB KEGIATAN	TARGET AKHIR PERIODE RENSTRA OPD	REALISASI CAPAIAN RENJA OPD TAHUN 2022	PRAKIRAAN CAPAIAN TARGET RENJA OPD TAHUN 2023	CAPAIAN KINERJA DAN KERANGKA PENDANAAN						KELOMPOK SASARAN	PRAKIRAAN MAJU RENCANA TAHUN 2025		PERANGKAT DAERAH PENANGGUNG JAWAB
							TARGET 2024	PAGU INDIKATIF (Rp)	LOKASI	SUMBER DANA	PRIORITAS			TARGET	PAGU INDIKATIF (Rp)	
											NASIONAL	DAERAH				
1	2	3	4	5	6	7	8	9	10	11	12	13	14	15	16	17
			<i>Jumlah Orang yang Mendapatkan Pelayanan Reunifikasi Keluarga Kewenangan Kabupaten/Kota</i>				2 Orang	20.000.000,00	Kota Balikpapan, Semua Kecamatan, Semua Kel/Desa	PENDAPATAN ASLI DAERAH (PAD)	Memperkuat Infrastruktur Untuk Mendukung Pengembangan Ekonomi Dan Pelayanan Dasar	Meningkatkan Pemerataan Kualitas Sumber Daya Manusia yang unggul, sehat dan berdaya saing	Persentase penyandang disabilitas terlantar, anak terlantar, lanjut usia terlantar dan gelandangan pengemis yang terpenuhi kebutuhan dasarnya diluar panti		20.000.000,00	DINAS SOSIAL
	1.06.04.2.01.0005	Pemberian Bimbingan Fisik, Mental, Spiritual, dan Sosial														
			<i>Jumlah Peserta Bimbingan Fisik, Mental, Spiritual dan Sosial Kewenangan Kabupaten/Kota</i>				600 Orang	80.000.000,00	Kota Balikpapan, Semua Kecamatan, Semua Kel/Desa	PENDAPATAN ASLI DAERAH (PAD)	Memperkuat Infrastruktur Untuk Mendukung Pengembangan Ekonomi Dan Pelayanan Dasar	Meningkatkan Pemerataan Kualitas Sumber Daya Manusia yang unggul, sehat dan berdaya saing	Persentase penyandang disabilitas terlantar, anak terlantar, lanjut usia terlantar dan gelandangan pengemis yang terpenuhi kebutuhan dasarnya diluar panti		80.000.000,00	DINAS SOSIAL
	1.06.04.2.01.0012	Pemberian Layanan Rujukan														
			<i>Jumlah Orang Mendapatkan Layanan Rujukan Kewenangan Kabupaten/Kota</i>				10 Orang	20.000.000,00	Kota Balikpapan, Semua Kecamatan, Semua Kel/Desa	PENDAPATAN ASLI DAERAH (PAD)	Memperkuat Infrastruktur Untuk Mendukung Pengembangan Ekonomi Dan Pelayanan Dasar	Meningkatkan Pemerataan Kualitas Sumber Daya Manusia yang unggul, sehat dan berdaya saing	Persentase penyandang disabilitas terlantar, anak terlantar, lanjut usia terlantar dan gelandangan pengemis yang terpenuhi kebutuhan dasarnya diluar panti		20.000.000,00	DINAS SOSIAL
	1.06.04.2.02	Rehabilitasi Sosial Penyandang Masalah Kesejahteraan Sosial (PMKS) Lainnya Bukan Korban HIV/AIDS dan NAPZA di Luar Panti Sosial	<i>Persentase PMKS lainnya bukan korban HIV/AIDS dan NAPZA di Luar Panti Sosial yang terpenuhi kebutuhan dasarnya</i>	-			92.44 %	1.204.994.260,00			Memperkuat Infrastruktur Untuk Mendukung Pengembangan Ekonomi Dan Pelayanan Dasar	Meningkatkan Pemerataan Kualitas Sumber Daya Manusia yang unggul, sehat dan berdaya saing	Persentase PMKS lainnya bukan korban HIV/AIDS dan NAPZA di Luar Panti Sosial yang terpenuhi kebutuhan dasarnya	-	1.244.000.000,00	DINAS SOSIAL
	1.06.04.2.02.0003	Penyediaan Permakanan														

NO	KODE	URUSAN / BIDANG URUSAN / PROGRAM / KEGIATAN / SUB KEGIATAN	INDIKATOR PROGRAM / KEGIATAN / SUB KEGIATAN	TARGET AKHIR PERIODE RENSTRA OPD	REALISASI CAPAIAN RENJA OPD TAHUN 2022	PRAKIRAAN CAPAIAN TARGET RENJA OPD TAHUN 2023	CAPAIAN KINERJA DAN KERANGKA PENDANAAN						KELOMPOK SASARAN	PRAKIRAAN MAJU RENCANA TAHUN 2025		PERANGKAT DAERAH PENANGGUNG JAWAB
							TARGET 2024	PAGU INDIKATIF (Rp)	LOKASI	SUMBER DANA	PRIORITAS			TARGET	PAGU INDIKATIF (Rp)	
											NASIONAL	DAERAH				
1	2	3	4	5	6	7	8	9	10	11	12	13	14	15	16	17
			<i>Jumlah Orang yang Mendapatkan Pemenuhan Kebutuhan Permakanan Sesuai dengan Standar Gizi Minimal Kewenangan Kabupaten/Kota</i>				270 Orang	339.994.400,00	Kota Balikpapan, Semua Kecamatan, Semua Kel/Desa	PENDAPATAN ASLI DAERAH (PAD)	Memperkuat Infrastruktur Untuk Mendukung Pengembangan Ekonomi Dan Pelayanan Dasar	Meningkatkan Pemerataan Kualitas Sumber Daya Manusia yang unggul, sehat dan berdaya saing	Persentase PMKS lainnya bukan korban HIV/AIDS dan NAPZA di Luar Panti Sosial yang terpenuhi kebutuhan dasarnya		340.000.000,00	DINAS SOSIAL
	1.06.04.2.02.0004	Penyediaan Sandang														
			<i>Jumlah orang yang Menerima pakaian dan kelengkapan lainnya yang Tersedia dalam 1 tahun Kewenangan Kabupaten/Kota</i>				20 Orang	24.999.860,00	Kota Balikpapan, Semua Kecamatan, Semua Kel/Desa	PENDAPATAN ASLI DAERAH (PAD)	Memperkuat Infrastruktur Untuk Mendukung Pengembangan Ekonomi Dan Pelayanan Dasar	Meningkatkan Pemerataan Kualitas Sumber Daya Manusia yang unggul, sehat dan berdaya saing	Persentase PMKS lainnya bukan korban HIV/AIDS dan NAPZA di Luar Panti Sosial yang terpenuhi kebutuhan dasarnya		25.000.000,00	DINAS SOSIAL
	1.06.04.2.02.0007	Pemberian Bimbingan Fisik, Mental, Spiritual, dan Sosial														
			<i>Jumlah Peserta Bimbingan Fisik, Mental, Spiritual dan Sosial Kewenangan Kabupaten/Kota</i>				270 Orang	20.000.000,00	Kota Balikpapan, Semua Kecamatan, Semua Kel/Desa	PENDAPATAN ASLI DAERAH (PAD)	Memperkuat Infrastruktur Untuk Mendukung Pengembangan Ekonomi Dan Pelayanan Dasar	Meningkatkan Pemerataan Kualitas Sumber Daya Manusia yang unggul, sehat dan berdaya saing	Persentase PMKS lainnya bukan korban HIV/AIDS dan NAPZA di Luar Panti Sosial yang terpenuhi kebutuhan dasarnya		20.000.000,00	DINAS SOSIAL
	1.06.04.2.02.0008	Pemberian Bimbingan Sosial kepada Keluarga Penyandang Masalah Kesejahteraan Sosial (PMKS) Lainnya Bukan Korban HIV/AIDS dan NAPZA														
			<i>Jumlah Peserta dalam Pemberian Bimbingan Sosial kepada Keluarga Penyandang Masalah Kesejahteraan Sosial (PMKS) Lainnya Bukan Korban HIV/AIDS dan NAPZA Kewenangan Kabupaten/Kota</i>				20 Orang	73.000.000,00	Kota Balikpapan, Semua Kecamatan, Semua Kel/Desa	PENDAPATAN ASLI DAERAH (PAD)	Memperkuat Infrastruktur Untuk Mendukung Pengembangan Ekonomi Dan Pelayanan Dasar	Meningkatkan Pemerataan Kualitas Sumber Daya Manusia yang unggul, sehat dan berdaya saing	Persentase PMKS lainnya bukan korban HIV/AIDS dan NAPZA di Luar Panti Sosial yang terpenuhi kebutuhan dasarnya		74.000.000,00	DINAS SOSIAL
	1.06.04.2.02.0010	Pemberian Akses ke Layanan Pendidikan dan Kesehatan Dasar														

NO	KODE	URUSAN / BIDANG URUSAN / PROGRAM / KEGIATAN / SUB KEGIATAN	INDIKATOR PROGRAM / KEGIATAN / SUB KEGIATAN	TARGET AKHIR PERIODE RENSTRA OPD	REALISASI CAPAIAN RENJA OPD TAHUN 2022	PRAKIRAAN CAPAIAN TARGET RENJA OPD TAHUN 2023	CAPAIAN KINERJA DAN KERANGKA PENDANAAN						KELOMPOK SASARAN	PRAKIRAAN MAJU RENCANA TAHUN 2025		PERANGKAT DAERAH PENANGGUNG JAWAB
							TARGET 2024	PAGU INDIKATIF (Rp)	LOKASI	SUMBER DANA	PRIORITAS			TARGET	PAGU INDIKATIF (Rp)	
											NASIONAL	DAERAH				
1	2	3	4	5	6	7	8	9	10	11	12	13	14	15	16	17
			<i>Jumlah Orang yang Mendapatkan Akses ke Layanan Pendidikan dan Kesehatan Dasar Kewenangan Kabupaten/Kota</i>				30 Orang	520.000.000,00	Kota Balikpapan, Semua Kecamatan, Semua Kel/Desa	PENDAPATAN ASLI DAERAH (PAD)	Memperkuat Infrastruktur Untuk Mendukung Pengembangan Ekonomi Dan Pelayanan Dasar	Meningkatkan Pemerataan Kualitas Sumber Daya Manusia yang unggul, sehat dan berdaya saing	Persentase PMKS lainnya bukan korban HIV/AIDS dan NAPZA di Luar Panti Sosial yang terpenuhi kebutuhan dasarnya		520.000.000,00	DINAS SOSIAL
	1.06.04.2.02.0012	Pemberian Pelayanan Reunifikasi Keluarga														
			<i>Jumlah Orang yang Mendapatkan Pelayanan Reunifikasi Keluarga Kewenangan Kabupaten/Kota</i>				28 Orang	17.000.000,00	Kota Balikpapan, Semua Kecamatan, Semua Kel/Desa	PENDAPATAN ASLI DAERAH (PAD)	Memperkuat Infrastruktur Untuk Mendukung Pengembangan Ekonomi Dan Pelayanan Dasar	Meningkatkan Pemerataan Kualitas Sumber Daya Manusia yang unggul, sehat dan berdaya saing	Persentase PMKS lainnya bukan korban HIV/AIDS dan NAPZA di Luar Panti Sosial yang terpenuhi kebutuhan dasarnya		25.000.000,00	DINAS SOSIAL
	1.06.04.2.02.0013	Pemberian Layanan Rujukan														
			<i>Jumlah Orang Mendapatkan Layanan Rujukan Kewenangan Kabupaten/Kota</i>				112 Orang	120.000.000,00	Kota Balikpapan, Semua Kecamatan, Semua Kel/Desa	PENDAPATAN ASLI DAERAH (PAD)	Memperkuat Infrastruktur Untuk Mendukung Pengembangan Ekonomi Dan Pelayanan Dasar	Meningkatkan Pemerataan Kualitas Sumber Daya Manusia yang unggul, sehat dan berdaya saing	Persentase PMKS lainnya bukan korban HIV/AIDS dan NAPZA di Luar Panti Sosial yang terpenuhi kebutuhan dasarnya		150.000.000,00	DINAS SOSIAL
	1.06.04.2.02.0014	Kerja Sama antar Lembaga dan Kemitraan dalam Pelaksanaan Rehabilitasi Sosial Kabupaten/Kota														
			<i>Jumlah Dokumen Hasil Koordinasi dan Kerja Sama antar Lembaga dan Kemitraan dalam Pelaksanaan Rehabilitasi Sosial Kabupaten/Kota</i>				12 Dokumen	90.000.000,00	Kota Balikpapan, Semua Kecamatan, Semua Kel/Desa	PENDAPATAN ASLI DAERAH (PAD)	Memperkuat Infrastruktur Untuk Mendukung Pengembangan Ekonomi Dan Pelayanan Dasar	Meningkatkan Pemerataan Kualitas Sumber Daya Manusia yang unggul, sehat dan berdaya saing	Persentase PMKS lainnya bukan korban HIV/AIDS dan NAPZA di Luar Panti Sosial yang terpenuhi kebutuhan dasarnya		90.000.000,00	DINAS SOSIAL
4.	1.06.05	PROGRAM PERLINDUNGAN DAN JAMINAN SOSIAL	<i>Persentase Anak Terlantar dan Fakir Miskin yang Memperoleh Perlindungan dan Jaminan Sosial</i>	-			87.80 %	1.803.499.600,00						-	1.803.500.000,00	

NO	KODE	URUSAN / BIDANG URUSAN / PROGRAM / KEGIATAN / SUB KEGIATAN	INDIKATOR PROGRAM / KEGIATAN / SUB KEGIATAN	TARGET AKHIR PERIODE RENSTRA OPD	REALISASI CAPAIAN RENJA OPD TAHUN 2022	PRAKIRAAN CAPAIAN TARGET RENJA OPD TAHUN 2023	CAPAIAN KINERJA DAN KERANGKA PENDANAAN						KELOMPOK SASARAN	PRAKIRAAN MAJU RENCANA TAHUN 2025		PERANGKAT DAERAH PENANGGUNG JAWAB
							TARGET 2024	PAGU INDIKATIF (Rp)	LOKASI	SUMBER DANA	PRIORITAS			TARGET	PAGU INDIKATIF (Rp)	
											NASIONAL	DAERAH				
1	2	3	4	5	6	7	8	9	10	11	12	13	14	15	16	17
	1.06.05.2.02	Pengelolaan Data Fakir Miskin Cakupan Daerah Kabupaten/Kota	<i>Persentase Keluarga Miskin terdaftar di Data Terpadu Kesejahteraan Sosial</i>	-			93 %	1.803.499.600,00			Memperkuat Infrastruktur Untuk Mendukung Pengembangan Ekonomi Dan Pelayanan Dasar	-	Persentase Keluarga Miskin terdaftar di Data Terpadu Kesejahteraan Sosial	-	1.803.500.000,00	DINAS SOSIAL
	1.06.05.2.02.0001	Pendataan Fakir Miskin Cakupan Daerah Kabupaten/Kota														
			<i>Jumlah Fakir Miskin Cakupan Daerah Kabupaten/Kota yang Didata</i>				54885 Orang	150.000.000,00	Kota Balikpapan, Semua Kecamatan, Semua Kel/Desa	PENDAPATAN ASLI DAERAH (PAD)	Memperkuat Infrastruktur Untuk Mendukung Pengembangan Ekonomi Dan Pelayanan Dasar	-	Persentase Keluarga Miskin terdaftar di Data Terpadu Kesejahteraan Sosial		150.000.000,00	DINAS SOSIAL
	1.06.05.2.02.0002	Pengelolaan Data Fakir Miskin Cakupan Daerah Kabupaten/Kota														
			<i>Jumlah Keluarga yang Mendapatkan Pengentasan Fakir Miskin Kabupaten/Kota</i>				30000 Keluarga	1.328.500.000,00	Kota Balikpapan, Semua Kecamatan, Semua Kel/Desa	PENDAPATAN ASLI DAERAH (PAD)	Memperkuat Infrastruktur Untuk Mendukung Pengembangan Ekonomi Dan Pelayanan Dasar	-	Persentase Keluarga Miskin terdaftar di Data Terpadu Kesejahteraan Sosial		1.328.500.000,00	DINAS SOSIAL
	1.06.05.2.02.0003	Fasilitasi Bantuan Sosial Kesejahteraan Keluarga														
			<i>Jumlah Keluarga Penerima Manfaat (KPM) yang Mendapatkan Bantuan Sosial Kesejahteraan Keluarga Kewenangan Kabupaten/Kota</i>				6273 Keluarga	300.000.000,00	Kota Balikpapan, Semua Kecamatan, Semua Kel/Desa	PENDAPATAN ASLI DAERAH (PAD)	Memperkuat Infrastruktur Untuk Mendukung Pengembangan Ekonomi Dan Pelayanan Dasar	-	Persentase Keluarga Miskin terdaftar di Data Terpadu Kesejahteraan Sosial		300.000.000,00	DINAS SOSIAL
	1.06.05.2.02.0004	Fasilitasi Bantuan Pengembangan Ekonomi Masyarakat														
			<i>Jumlah Orang Mendapatkan Bantuan Pengembangan Ekonomi Masyarakat Kewenangan Kabupaten/Kota</i>				50 Orang	24.999.600,00	Kota Balikpapan, Semua Kecamatan, Semua Kel/Desa	PENDAPATAN ASLI DAERAH (PAD)	Memperkuat Infrastruktur Untuk Mendukung Pengembangan Ekonomi Dan Pelayanan Dasar	-	Persentase Keluarga Miskin terdaftar di Data Terpadu Kesejahteraan Sosial		25.000.000,00	DINAS SOSIAL

NO	KODE	URUSAN / BIDANG URUSAN / PROGRAM / KEGIATAN / SUB KEGIATAN	INDIKATOR PROGRAM / KEGIATAN / SUB KEGIATAN	TARGET AKHIR PERIODE RENSTRA OPD	REALISASI CAPAIAN RENJA OPD TAHUN 2022	PRAKIRAAN CAPAIAN TARGET RENJA OPD TAHUN 2023	CAPAIAN KINERJA DAN KERANGKA PENDANAAN					KELOMPOK SASARAN	PRAKIRAAN MAJU RENCANA TAHUN 2025		PERANGKAT DAERAH PENANGGUNG JAWAB	
							TARGET 2024	PAGU INDIKATIF (Rp)	LOKASI	SUMBER DANA	PRIORITAS		TARGET	PAGU INDIKATIF (Rp)		
											NASIONAL					DAERAH
1	2	3	4	5	6	7	8	9	10	11	12	13	14	15	16	17
5.	1.06.06	PROGRAM PENANGANAN BENCANA	<i>Persentase Korban Bencana Alam Dan Sosial Yang Terpenuhi Kebutuhan Dasarnya Pada Saat Dan Setelah Tanggap Darurat Bencana Daerah Kabupaten / Kota</i>	-			100 %	1.024.996.551,00						-	1.025.000.000,00	
	1.06.06.2.01	Perlindungan Sosial Korban Bencana Alam dan Sosial Kabupaten/Kota	<i>Persentase korban bencana alam dan sosial yang mendapatkan perlindungan dan jaminan sosial pada saat dan setelah tanggap darurat bencana bagi korban bencana daerah kabupaten / kota</i>	-			100 %	654.996.551,00			Mengembangkan Wilayah Untuk Mengurangi Kesenjangan Dan Menjamin Pemerataan	-	Persentase korban bencana alam dan sosial yang mendapatkan perlindungan dan jaminan sosial pada saat dan setelah tanggap darurat bencana bagi korban bencana daerah kabupaten / kota	-	655.000.000,00	DINAS SOSIAL
	1.06.06.2.01.0001	Penyediaan Makanan														
			<i>Jumlah Orang yang Mendapatkan Permakanan 3x1 Hari dalam Masa Tanggap Darurat (Pengungsian) Kewenangan Kabupaten/Kota</i>				12230 Orang	399.997.587,00	Kota Balikpapan, Semua Kecamatan, Semua Kel/Desa	PENDAPATAN ASLI DAERAH (PAD)	Mengembangkan Wilayah Untuk Mengurangi Kesenjangan Dan Menjamin Pemerataan	-	Persentase korban bencana alam dan sosial yang mendapatkan perlindungan dan jaminan sosial pada saat dan setelah tanggap darurat bencana bagi korban bencana daerah kabupaten / kota		400.000.000,00	DINAS SOSIAL
	1.06.06.2.01.0002	Penyediaan Sandang														
			<i>Jumlah Orang yang Mendapatkan Pakaian dan Kelengkapan Lainnya yang Tersedia pada Masa Tanggap Darurat (Pengungsian) dan Pasca Bencana Kewenangan Kabupaten/Kota</i>				407 Orang	149.999.640,00	Kota Balikpapan, Semua Kecamatan, Semua Kel/Desa	PENDAPATAN ASLI DAERAH (PAD)	Mengembangkan Wilayah Untuk Mengurangi Kesenjangan Dan Menjamin Pemerataan	-	Persentase korban bencana alam dan sosial yang mendapatkan perlindungan dan jaminan sosial pada saat dan setelah tanggap darurat bencana bagi korban bencana daerah kabupaten / kota		150.000.000,00	DINAS SOSIAL
	1.06.06.2.01.0003	Penyediaan Tempat Penampungan Pengungsi														
			<i>Jumlah Tempat Pengungsian Kewenangan Kabupaten/Kota</i>				57 Unit	54.999.700,00	Kota Balikpapan, Semua Kecamatan, Semua Kel/Desa	PENDAPATAN ASLI DAERAH (PAD)	Mengembangkan Wilayah Untuk Mengurangi Kesenjangan Dan Menjamin Pemerataan	-	Persentase korban bencana alam dan sosial yang mendapatkan perlindungan dan jaminan sosial pada saat dan setelah tanggap darurat bencana bagi korban bencana daerah kabupaten / kota		55.000.000,00	DINAS SOSIAL
	1.06.06.2.01.0004	Penanganan Khusus bagi Kelompok Rentan														

NO	KODE	URUSAN / BIDANG URUSAN / PROGRAM / KEGIATAN / SUB KEGIATAN	INDIKATOR PROGRAM / KEGIATAN / SUB KEGIATAN	TARGET AKHIR PERIODE RENSTRA OPD	REALISASI CAPAIAN RENJA OPD TAHUN 2022	PRAKIRAAN CAPAIAN TARGET RENJA OPD TAHUN 2023	CAPAIAN KINERJA DAN KERANGKA PENDANAAN						KELOMPOK SASARAN	PRAKIRAAN MAJU RENCANA TAHUN 2025		PERANGKAT DAERAH PENANGGUNG JAWAB
							TARGET 2024	PAGU INDIKATIF (Rp)	LOKASI	SUMBER DANA	PRIORITAS			TARGET	PAGU INDIKATIF (Rp)	
											NASIONAL	DAERAH				
1	2	3	4	5	6	7	8	9	10	11	12	13	14	15	16	17
			<i>Jumlah Orang yang Mendapatkan Penanganan Khusus bagi Kelompok Rentan Kewenangan Kabupaten/Kota</i>				50 Orang	24.999.624,00	Kota Balikpapan, Semua Kecamatan, Semua Kel/Desa	PENDAPATAN ASLI DAERAH (PAD)	Mengembangkan Wilayah Untuk Mengurangi Kesenjangan Dan Menjamin Pemerataan	-	Persentase korban bencana alam dan sosial yang mendapatkan perlindungan dan jaminan sosial pada saat dan setelah tanggap darurat bencana bagi korban bencana daerah kabupaten / kota		25.000.000,00	DINAS SOSIAL
	1.06.06.2.01.0005	Pelayanan Dukungan Psikososial														
			<i>Jumlah Korban Bencana yang Mendapatkan Layanan Dukungan Psikososial Kewenangan Kabupaten/Kota</i>				7 Orang	25.000.000,00	Kota Balikpapan, Semua Kecamatan, Semua Kel/Desa	PENDAPATAN ASLI DAERAH (PAD)	Mengembangkan Wilayah Untuk Mengurangi Kesenjangan Dan Menjamin Pemerataan	-	Persentase korban bencana alam dan sosial yang mendapatkan perlindungan dan jaminan sosial pada saat dan setelah tanggap darurat bencana bagi korban bencana daerah kabupaten / kota		25.000.000,00	DINAS SOSIAL
	1.06.06.2.02	Penyelenggaraan Pemberdayaan Masyarakat Terhadap Kesiapsiagaan Bencana Kabupaten/Kota	<i>Persentase penyelenggaraan pemberdayaan Masyarakat yang tanggap terhadap bencana</i>	-			64 %	370.000.000,00			Memperkuat Infrastruktur Untuk Mendukung Pengembangan Ekonomi Dan Pelayanan Dasar	-	Persentase penyelenggaraan pemberdayaan Masyarakat yang tanggap terhadap bencana	-	370.000.000,00	DINAS SOSIAL
	1.06.06.2.02.0001	Koordinasi, Sosialisasi dan Pelaksanaan Kampung Siaga Bencana														
			<i>Jumlah Kampung yang Melaksanakan Koordinasi, Sosialisasi dan Pelaksanaan Kampung Siaga Bencana Kewenangan Kabupaten/Kota</i>				100 Kampung	70.000.000,00	Kota Balikpapan, Semua Kecamatan, Semua Kel/Desa	PENDAPATAN ASLI DAERAH (PAD)	Memperkuat Infrastruktur Untuk Mendukung Pengembangan Ekonomi Dan Pelayanan Dasar	-	Persentase penyelenggaraan pemberdayaan Masyarakat yang tanggap terhadap bencana		70.000.000,00	DINAS SOSIAL
	1.06.06.2.02.0002	Koordinasi, Sosialisasi dan Pelaksanaan Taruna Siaga Bencana														
			<i>Jumlah Orang yang Melaksanakan Koordinasi, Sosialisasi dan Pelaksanaan Taruna Siaga Bencana Kewenangan Kabupaten/Kota</i>				104 Orang	300.000.000,00	Kota Balikpapan, Semua Kecamatan, Semua Kel/Desa	PENDAPATAN ASLI DAERAH (PAD)	Memperkuat Infrastruktur Untuk Mendukung Pengembangan Ekonomi Dan Pelayanan Dasar	-	Persentase penyelenggaraan pemberdayaan Masyarakat yang tanggap terhadap bencana		300.000.000,00	DINAS SOSIAL
6.	1.06.07	PROGRAM PENGELOLAAN TAMAN MAKAM PAHLAWAN	<i>Persentase Pengelolaan Taman Makam Pahlawan</i>	-			82 %	505.000.000,00						-	505.000.000,00	

NO	KODE	URUSAN / BIDANG URUSAN / PROGRAM / KEGIATAN / SUB KEGIATAN	INDIKATOR PROGRAM / KEGIATAN / SUB KEGIATAN	TARGET AKHIR PERIODE RENSTRA OPD	REALISASI CAPAIAN RENJA OPD TAHUN 2022	PRAKIRAAN CAPAIAN TARGET RENJA OPD TAHUN 2023	CAPAIAN KINERJA DAN KERANGKA PENDANAAN						KELOMPOK SASARAN	PRAKIRAAN MAJU RENCANA TAHUN 2025		PERANGKAT DAERAH PENANGGUNG JAWAB	
							TARGET 2024	PAGU INDIKATIF (Rp)	LOKASI	SUMBER DANA	PRIORITAS			TARGET	PAGU INDIKATIF (Rp)		
											NASIONAL	DAERAH					
1	2	3	4	5	6	7	8	9	10	11	12	13	14	15	16	17	
	1.06.07.2.01	Pemeliharaan Taman Makam Pahlawan Nasional Kabupaten/Kota	<i>Persentase taman makam pahlawan nasional kabupaten / kota yang terpelihara</i>	-			57 %	505.000.000,00			Memperkuat Infrastruktur Untuk Mendukung Pengembangan Ekonomi Dan Pelayanan Dasar	-	Persentase taman makam pahlawan nasional kabupaten / kota yang terpelihara	-	505.000.000,00	DINAS SOSIAL	
	1.06.07.2.01.0001	Rehabilitasi Sarana dan Prasarana Taman Makam Pahlawan Nasional Kabupaten/Kota															
			<i>Jumlah Dokumen Hasil Rehabilitasi serta Pemeliharaan Sarana dan Prasarana Taman Makam Pahlawan Nasional Kabupaten/Kota</i>				2 Dokumen	200.000.000,00	Kota Balikpapan, Semua Kecamatan, Semua Kel/Desa	PENDAPATAN ASLI DAERAH (PAD)	Memperkuat Infrastruktur Untuk Mendukung Pengembangan Ekonomi Dan Pelayanan Dasar	-	Persentase taman makam pahlawan nasional kabupaten / kota yang terpelihara		200.000.000,00	DINAS SOSIAL	
	1.06.07.2.01.0002	Pemeliharaan Taman Makam Pahlawan Nasional Kabupaten/Kota															
			<i>Jumlah Makam yang Terpenuhi Pemeliharannya pada Taman Makam Pahlawan Kabupaten/Kota</i>				1 Makam	305.000.000,00	Kota Balikpapan, Semua Kecamatan, Semua Kel/Desa	PENDAPATAN ASLI DAERAH (PAD)	Memperkuat Infrastruktur Untuk Mendukung Pengembangan Ekonomi Dan Pelayanan Dasar	-	Persentase taman makam pahlawan nasional kabupaten / kota yang terpelihara		305.000.000,00	DINAS SOSIAL	
		DINAS KETENAGAKERJAAN							11.436.903.000,00							12.399.446.664,00	
	2	URUSAN PEMERINTAHAN WAJIB YANG TIDAK BERKAITAN DENGAN PELAYANAN DASAR						11.436.903.000,00							12.399.446.664,00		
	2.07	URUSAN PEMERINTAHAN BIDANG TENAGA KERJA						11.436.903.000,00							12.399.446.664,00		
1.	2.07.01	PROGRAM PENUNJANG URUSAN PEMERINTAHAN DAERAH KABUPATEN/KOTA	-	-			-	9.025.215.600,00						-	9.617.011.766,00		
	2.07.01.2.01	Perencanaan, Penganggaran, dan Evaluasi Kinerja Perangkat Daerah	-	-			-	0,00			-	-	-	-	19.891.326,00	DINAS KETENAGAKERJAAN	
	2.07.01.2.01.0001	Penyusunan Dokumen Perencanaan Perangkat Daerah															
			<i>Jumlah Dokumen Perencanaan Perangkat Daerah</i>				3 Dokumen	0,00	Kota Balikpapan, Balikpapan Kota, Klandasan Ulu	PENDAPATAN ASLI DAERAH (PAD)	-	-	-		9.945.663,00	DINAS KETENAGAKERJAAN	
	2.07.01.2.01.0007	Evaluasi Kinerja Perangkat Daerah															

NO	KODE	URUSAN / BIDANG URUSAN / PROGRAM / KEGIATAN / SUB KEGIATAN	INDIKATOR PROGRAM / KEGIATAN / SUB KEGIATAN	TARGET AKHIR PERIODE RENSTRA OPD	REALISASI CAPAIAN RENJA OPD TAHUN 2022	PRAKIRAAN CAPAIAN TARGET RENJA OPD TAHUN 2023	CAPAIAN KINERJA DAN KERANGKA PENDANAAN						KELOMPOK SASARAN	PRAKIRAAN MAJU RENCANA TAHUN 2025		PERANGKAT DAERAH PENANGGUNG JAWAB
							TARGET 2024	PAGU INDIKATIF (Rp)	LOKASI	SUMBER DANA	PRIORITAS			TARGET	PAGU INDIKATIF (Rp)	
											NASIONAL	DAERAH				
1	2	3	4	5	6	7	8	9	10	11	12	13	14	15	16	17
			<i>Jumlah Laporan Evaluasi Kinerja Perangkat Daerah</i>				2 Laporan	0,00	Kota Balikpapan, Balikpapan Kota, Klandasan Ulu	PENDAPATAN ASLI DAERAH (PAD)	-	-	-		9.945.663,00	DINAS KETENAGAKERJAAN
	2.07.01.2.02	Administrasi Keuangan Perangkat Daerah	-	-			-	6.562.862.500,00			-	-	-	-	6.920.523.809,00	DINAS KETENAGAKERJAAN
	2.07.01.2.02.0001	Penyediaan Gaji dan Tunjangan ASN														
			<i>Jumlah Orang yang Menerima Gaji dan Tunjangan ASN</i>				30 Orang/bulan	6.562.862.500,00	Kota Balikpapan, Balikpapan Kota, Klandasan Ulu	PENDAPATAN ASLI DAERAH (PAD)	-	-	-		6.917.208.588,00	DINAS KETENAGAKERJAAN
	2.07.01.2.02.0005	Koordinasi dan Penyusunan Laporan Keuangan Akhir Tahun SKPD														
			<i>Jumlah Laporan Keuangan Akhir Tahun SKPD dan Laporan Hasil Koordinasi Penyusunan Laporan Keuangan Akhir Tahun SKPD</i>				1 Laporan	0,00	Kota Balikpapan, Balikpapan Kota, Klandasan Ulu	PENDAPATAN ASLI DAERAH (PAD)	-	-	-		3.315.221,00	DINAS KETENAGAKERJAAN
	2.07.01.2.05	Administrasi Kepegawaian Perangkat Daerah	-	-			-	366.743.000,00			-	-	-	-	406.897.362,00	DINAS KETENAGAKERJAAN
	2.07.01.2.05.0002	Pengadaan Pakaian Dinas beserta Atribut Kelengkapannya														
			<i>Jumlah Paket Pakaian Dinas beserta Atribut Kelengkapan</i>				2 Paket	43.743.000,00	Kota Balikpapan, Balikpapan Kota, Klandasan Ulu	PENDAPATAN ASLI DAERAH (PAD)	-	-	-		44.461.245,00	DINAS KETENAGAKERJAAN
	2.07.01.2.05.0011	Bimbingan Teknis Implementasi Peraturan Perundang-Undangan														
			<i>Jumlah Orang yang Mengikuti Bimbingan Teknis Implementasi Peraturan Perundang-Undangan</i>				32 Orang	323.000.000,00	Kota Balikpapan, Balikpapan Kota, Klandasan Ulu	PENDAPATAN ASLI DAERAH (PAD)	-	-	-		362.436.117,00	DINAS KETENAGAKERJAAN
	2.07.01.2.06	Administrasi Umum Perangkat Daerah	-	-			-	1.139.712.600,00			-	-	-	-	1.098.438.096,00	DINAS KETENAGAKERJAAN
	2.07.01.2.06.0001	Penyediaan Komponen Instalasi Listrik/Penerangan Bangunan Kantor														
			<i>Jumlah Paket Komponen Instalasi Listrik/Penerangan Bangunan Kantor yang Disediakan</i>				11 Paket	3.255.000,00	Kota Balikpapan, Balikpapan Kota, Klandasan Ulu	PENDAPATAN ASLI DAERAH (PAD)	-	-	-		6.630.442,00	DINAS KETENAGAKERJAAN
	2.07.01.2.06.0002	Penyediaan Peralatan dan Perlengkapan Kantor														
			<i>Jumlah Paket Peralatan dan Perlengkapan Kantor yang Disediakan</i>				13 Paket	26.090.800,00	Kota Balikpapan, Balikpapan Kota, Klandasan Ulu	PENDAPATAN ASLI DAERAH (PAD)	-	-	-		33.152.210,00	DINAS KETENAGAKERJAAN
	2.07.01.2.06.0003	Penyediaan Peralatan Rumah Tangga														
			<i>Jumlah Paket Peralatan Rumah Tangga yang Disediakan</i>				5 Paket	65.421.000,00	Kota Balikpapan, Balikpapan Kota, Klandasan Ulu	PENDAPATAN ASLI DAERAH (PAD)	-	-	-		46.413.094,00	DINAS KETENAGAKERJAAN
	2.07.01.2.06.0004	Penyediaan Bahan Logistik Kantor														
			<i>Jumlah Paket Bahan Logistik Kantor yang Disediakan</i>				80 Paket	506.099.900,00	Kota Balikpapan, Balikpapan Kota, Klandasan Ulu	PENDAPATAN ASLI DAERAH (PAD)	-	-	-		400.151.206,00	DINAS KETENAGAKERJAAN

NO	KODE	URUSAN / BIDANG URUSAN / PROGRAM / KEGIATAN / SUB KEGIATAN	INDIKATOR PROGRAM / KEGIATAN / SUB KEGIATAN	TARGET AKHIR PERIODE RENSTRA OPD	REALISASI CAPAIAN RENJA OPD TAHUN 2022	PRAKIRAAN CAPAIAN TARGET RENJA OPD TAHUN 2023	CAPAIAN KINERJA DAN KERANGKA PENDANAAN						KELOMPOK SASARAN	PRAKIRAAN MAJU RENCANA TAHUN 2025		PERANGKAT DAERAH PENANGGUNG JAWAB
							TARGET 2024	PAGU INDIKATIF (Rp)	LOKASI	SUMBER DANA	PRIORITAS			TARGET	PAGU INDIKATIF (Rp)	
											NASIONAL	DAERAH				
1	2	3	4	5	6	7	8	9	10	11	12	13	14	15	16	17
			<i>Jumlah Kendaraan Perorangan Dinas atau Kendaraan Dinas Jabatan yang Dipelihara dan dibayarkan Pajaknya</i>				14 Unit	319.623.800,00	Kota Balikpapan, Balikpapan Kota, Klandasan Ulu	PENDAPATAN ASLI DAERAH (PAD)	-	-	-		298.369.889,00	DINAS KETENAGAKERJAAN
	2.07.01.2.09.0006	Pemeliharaan Peralatan dan Mesin Lainnya														
			<i>Jumlah Peralatan dan Mesin Lainnya yang Dipelihara</i>				9 Unit	66.790.000,00	Kota Balikpapan, Balikpapan Kota, Klandasan Ulu	PENDAPATAN ASLI DAERAH (PAD)	-	-	-		106.087.072,00	DINAS KETENAGAKERJAAN
2.	2.07.02	PROGRAM PERENCANAAN TENAGA KERJA	-	-			-	133.186.000,00						-	143.088.836,00	
	2.07.02.2.01	Penyusunan Rencana Tenaga Kerja (RTK)	-	-			-	133.186.000,00			-	-	-	-	143.088.836,00	DINAS KETENAGAKERJAAN
	2.07.02.2.01.0003	Fasilitasi Penyusunan Rencana Tenaga Kerja Mikro														
			<i>Jumlah SDM Perusahaan yang mampu menyusun RTK Mikro</i>				45 Orang	133.186.000,00	Kota Balikpapan, Balikpapan Kota, Klandasan Ulu	PENDAPATAN ASLI DAERAH (PAD)	-	-	-		143.088.836,00	DINAS KETENAGAKERJAAN
3.	2.07.03	PROGRAM PELATIHAN KERJA DAN PRODUKTIVITAS TENAGA KERJA	-	-			-	1.347.567.000,00						-	1.389.731.491,00	
	2.07.03.2.01	Pelaksanaan Pelatihan berdasarkan Unit Kompetensi	-	-			-	1.287.807.000,00			-	-	-	-	1.257.618.077,00	DINAS KETENAGAKERJAAN
	2.07.03.2.01.0001	Proses Pelaksanaan Pendidikan dan Pelatihan Keterampilan bagi Pencari Kerja berdasarkan Klaster Kompetensi														
			<i>Jumlah Tenaga Kerja yang Mendapat Pelatihan Berbasis Kompetensi pada Tahun n</i>				120 Orang	1.287.807.000,00	Kota Balikpapan, Balikpapan Kota, Klandasan Ulu	PENDAPATAN ASLI DAERAH (PAD)	-	-	-		1.257.618.077,00	DINAS KETENAGAKERJAAN
	2.07.03.2.02	Pembinaan Lembaga Pelatihan Kerja Swasta	-	-			-	0,00			-	-	-	-	66.056.707,00	DINAS KETENAGAKERJAAN
	2.07.03.2.02.0001	Pembinaan Lembaga Pelatihan Kerja Swasta														
			<i>Jumlah Lembaga Pelatihan Kerja Swasta yang Dibina</i>				0 Lembaga	0,00	Kota Balikpapan, Balikpapan Kota, Klandasan Ulu	PENDAPATAN ASLI DAERAH (PAD)	-	-	-		66.056.707,00	DINAS KETENAGAKERJAAN
	2.07.03.2.04	Konsultasi Produktivitas pada Perusahaan Kecil	-	-			-	59.760.000,00			-	-	-	-	66.056.707,00	DINAS KETENAGAKERJAAN
	2.07.03.2.04.0001	Pelaksanaan Konsultasi Produktivitas kepada Perusahaan Kecil														
			<i>Jumlah Perusahaan Kecil yang Mendapat Konsultasi Peningkatan Produktivitas</i>				25 Perusahaan	59.760.000,00	Kota Balikpapan, Balikpapan Kota, Klandasan Ulu	PENDAPATAN ASLI DAERAH (PAD)	-	-	-		66.056.707,00	DINAS KETENAGAKERJAAN
4.	2.07.04	PROGRAM PENEMPATAN TENAGA KERJA	-	-			-	464.457.900,00						-	566.679.049,00	
	2.07.04.2.01	Pelayanan antar Kerja di Daerah Kabupaten/Kota	-	-			-	247.497.800,00			-	-	-	-	331.026.673,00	DINAS KETENAGAKERJAAN
	2.07.04.2.01.0002	Pelayanan antar Kerja														

NO	KODE	URUSAN / BIDANG URUSAN / PROGRAM / KEGIATAN / SUB KEGIATAN	INDIKATOR PROGRAM / KEGIATAN / SUB KEGIATAN	TARGET AKHIR PERIODE RENSTRA OPD	REALISASI CAPAIAN RENJA OPD TAHUN 2022	PRAKIRAAN CAPAIAN TARGET RENJA OPD TAHUN 2023	CAPAIAN KINERJA DAN KERANGKA PENDANAAN						KELOMPOK SASARAN	PRAKIRAAN MAJU RENCANA TAHUN 2025		PERANGKAT DAERAH PENANGGUNG JAWAB
							TARGET 2024	PAGU INDIKATIF (Rp)	LOKASI	SUMBER DANA	PRIORITAS			TARGET	PAGU INDIKATIF (Rp)	
											NASIONAL	DAERAH				
1	2	3	4	5	6	7	8	9	10	11	12	13	14	15	16	17
			<i>Jumlah Tenaga Kerja yang Ditempatkan Melalui Layanan AKAD dan AKL</i>				4500 Orang	154.236.200,00	Kota Balikpapan, Balikpapan Kota, Klandasan Ulu	PENDAPATAN ASLI DAERAH (PAD)	-	-	-		198.913.259,00	DINAS KETENAGAKERJAAN
	2.07.04.2.01.0003	Penyuluhan dan Bimbingan Jabatan bagi Pencari Kerja														
			<i>Jumlah Pencari Kerja yang Mendapatkan Penyuluhan dan Bimbingan Jabatan</i>				480 Orang	47.331.600,00	Kota Balikpapan, Balikpapan Kota, Klandasan Ulu	PENDAPATAN ASLI DAERAH (PAD)	-	-	-		66.056.707,00	DINAS KETENAGAKERJAAN
	2.07.04.2.01.0004	Penyelenggaraan Unit Layanan Disabilitas Ketenagakerjaan														
			<i>Jumlah Tenaga Kerja Disabilitas yang Mendapatkan Fasilitas Layanan ULD</i>				1 Orang	45.930.000,00	Kota Balikpapan, Balikpapan Kota, Klandasan Ulu	PENDAPATAN ASLI DAERAH (PAD)	-	-	-		66.056.707,00	DINAS KETENAGAKERJAAN
	2.07.04.2.03	Pengelolaan Informasi Pasar Kerja	-	-			-	174.900.100,00			-	-	-	-	185.652.376,00	DINAS KETENAGAKERJAAN
	2.07.04.2.03.0001	Pemeliharaan dan Operasional Aplikasi Informasi Pasar Kerja Online														
			<i>Jumlah Data dan Informasi yang Dihasilkan Aplikasi Informasi Pasar Kerja Online</i>				1 Dokumen	79.000.000,00	Kota Balikpapan, Balikpapan Kota, Klandasan Ulu	PENDAPATAN ASLI DAERAH (PAD)	-	-	-		79.565.304,00	DINAS KETENAGAKERJAAN
	2.07.04.2.03.0003	Job Fair/Bursa Kerja														
			<i>Jumlah Pencari Kerja yang Mendapatkan Pekerjaan Melalui Job Fair/Bursa Kerja</i>				500 Orang	95.900.100,00	Kota Balikpapan, Balikpapan Kota, Klandasan Ulu	PENDAPATAN ASLI DAERAH (PAD)	-	-	-		106.087.072,00	DINAS KETENAGAKERJAAN
	2.07.04.2.04	Pelindungan PMI (Pra dan Purna Penempatan) di Daerah Kabupaten/Kota	-	-			-	42.060.000,00			-	-	-	-	50.000.000,00	DINAS KETENAGAKERJAAN
	2.07.04.2.04.0002	Penyediaan Layanan Terpadu pada Calon Pekerja Migran														
			<i>Jumlah CPMI yang Terlayani sesuai Prosedur dalam LTSA dan PMI Bermasalah yang Ditangani</i>				5 Orang	42.060.000,00	Kota Balikpapan, Balikpapan Kota, Klandasan Ulu	PENDAPATAN ASLI DAERAH (PAD)	-	-	-		50.000.000,00	DINAS KETENAGAKERJAAN
5.	2.07.05	PROGRAM HUBUNGAN INDUSTRIAL	-	-			-	466.476.500,00						-	682.935.522,00	
	2.07.05.2.01	Pengesahan Peraturan Perusahaan dan Pendaftaran Perjanjian Kerja Bersama untuk Perusahaan yang Hanya Beroperasi dalam 1 (Satu) Daerah Kabupaten/Kota	-	-			-	0,00			-	-	-	-	53.043.536,00	DINAS KETENAGAKERJAAN
	2.07.05.2.01.0002	Pendaftaran Perjanjian Kerja Sama bagi Perusahaan														
			<i>Jumlah Perusahaan yang Menyusun Perjanjian Kerja Bersama</i>				1 Perusahaan	0,00	Kota Balikpapan, Balikpapan Kota, Klandasan Ulu	PENDAPATAN ASLI DAERAH (PAD)	-	-	-		19.891.326,00	DINAS KETENAGAKERJAAN
	2.07.05.2.01.0003	Penyelenggaraan Pendataan dan Informasi Sarana Hubungan Industrial dan Jaminan Sosial Tenaga Kerja serta Pengupahan														

NO	KODE	URUSAN / BIDANG URUSAN / PROGRAM / KEGIATAN / SUB KEGIATAN	INDIKATOR PROGRAM / KEGIATAN / SUB KEGIATAN	TARGET AKHIR PERIODE RENSTRA OPD	REALISASI CAPAIAN RENJA OPD TAHUN 2022	PRAKIRAAN CAPAIAN TARGET RENJA OPD TAHUN 2023	CAPAIAN KINERJA DAN KERANGKA PENDANAAN						KELOMPOK SASARAN	PRAKIRAAN MAJU RENCANA TAHUN 2025		PERANGKAT DAERAH PENANGGUNG JAWAB
							TARGET 2024	PAGU INDIKATIF (Rp)	LOKASI	SUMBER DANA	PRIORITAS			TARGET	PAGU INDIKATIF (Rp)	
											NASIONAL	DAERAH				
1	2	3	4	5	6	7	8	9	10	11	12	13	14	15	16	17
			<i>Jumlah Data dan Informasi Sarana HI (PP/PKB, Struktur Skala Upah, dan LKS Bipartit) dan Pekerja yang Terdaftar sebagai Peserta Jamsostek serta Pengupahan</i>				25 Laporan	0,00	Kota Balikpapan, Balikpapan Kota, Klandasan Ulu	PENDAPATAN ASLI DAERAH (PAD)	-	-	-		33.152.210,00	DINAS KETENAGAKERJAAN
	2.07.05.2.02	Pencegahan dan Penyelesaian Perselisihan Hubungan Industrial, Mogok Kerja dan Penutupan Perusahaan di Daerah Kabupaten/Kota	-	-			-	466.476.500,00			-	-	-	-	629.891.986,00	DINAS KETENAGAKERJAAN
	2.07.05.2.02.0001	Pencegahan Perselisihan Hubungan Industrial, Mogok Kerja, dan Penutupan Perusahaan yang Berakibat/Berdampak pada Kepentingan di 1 (Satu) Daerah Kabupaten/Kota														
			<i>Jumlah Perselisihan yang Dicegah</i>				200 Perkara	119.525.000,00	Kota Balikpapan, Balikpapan Kota, Klandasan Ulu	PENDAPATAN ASLI DAERAH (PAD)	-	-	-		132.608.839,00	DINAS KETENAGAKERJAAN
	2.07.05.2.02.0002	Penyelesaian Perselisihan Hubungan Industrial, Mogok Kerja, dan Penutupan Perusahaan yang Berakibat/Berdampak pada Kepentingan di 1 (satu) Daerah Kabupaten/Kota														
			<i>Jumlah Perkara Perselisihan yang terselesaikan</i>				40 Perkara	94.491.500,00	Kota Balikpapan, Balikpapan Kota, Klandasan Ulu	PENDAPATAN ASLI DAERAH (PAD)	-	-	-		132.608.839,00	DINAS KETENAGAKERJAAN
	2.07.05.2.02.0003	Penyelenggaraan Verifikasi dan Rekapitulasi Keanggotaan pada Organisasi Pengusaha, Federasi dan Konfederasi Serikat Pekerja/Serikat Buruh serta Non Afiliasi														
			<i>Jumlah Asosiasi Pengusaha dan Serikat Pekerja yang Diverifikasi</i>				1 dan 24 Asosiasi dan Serikat Pekerja	93.060.000,00	Kota Balikpapan, Balikpapan Kota, Klandasan Ulu	PENDAPATAN ASLI DAERAH (PAD)	-	-	-		132.608.839,00	DINAS KETENAGAKERJAAN
	2.07.05.2.02.0004	Pelaksanaan Operasional Lembaga Kerja Sama Tripartit Daerah Kabupaten/Kota														
			<i>Jumlah LKS Tripartit yang Dibina</i>				1 Lembaga	159.400.000,00	Kota Balikpapan, Balikpapan Kota, Klandasan Ulu	PENDAPATAN ASLI DAERAH (PAD)	-	-	-		232.065.469,00	DINAS KETENAGAKERJAAN
		DINAS PEMBERDAYAAN PEREMPUAN , PERLINDUNGAN ANAK DAN KELUARGA BERENCANA							26.741.874.500,00						28.287.575.539,00	
	2	URUSAN PEMERINTAHAN WAJIB YANG TIDAK BERKAITAN DENGAN PELAYANAN DASAR						26.741.874.500,00							28.287.575.539,00	
	2.08	URUSAN PEMERINTAHAN BIDANG PEMBERDAYAAN PEREMPUAN DAN PERLINDUNGAN ANAK						17.243.164.500,00							18.096.255.539,00	
1.	2.08.01	PROGRAM PENUNJANG URUSAN PEMERINTAHAN DAERAH KABUPATEN/KOTA	<i>Indeks Kepuasan Masyarakat (IKM) Internal Perangkat Daerah</i>	-			83 Nilai	10.601.338.000,00							11.211.836.539,00	
	2.08.01.2.02	Administrasi Keuangan Perangkat Daerah	<i>IKM Layanan Administrasi Keuangan Perangkat Daerah</i>	-			75.00 Nilai	7.243.761.895,00			-	-	-	-	7.553.444.539,00	DINAS PEMBERDAYAAN PEREMPUAN , PERLINDUNGAN ANAK DAN KELUARGA BERENCANA
	2.08.01.2.02.0001	Penyediaan Gaji dan Tunjangan ASN														

NO	KODE	URUSAN / BIDANG URUSAN / PROGRAM / KEGIATAN / SUB KEGIATAN	INDIKATOR PROGRAM / KEGIATAN / SUB KEGIATAN	TARGET AKHIR PERIODE RENSTRA OPD	REALISASI CAPAIAN RENJA OPD TAHUN 2022	PRAKIRAAN CAPAIAN TARGET RENJA OPD TAHUN 2023	CAPAIAN KINERJA DAN KERANGKA PENDANAAN						KELOMPOK SASARAN	PRAKIRAAN MAJU RENCANA TAHUN 2025		PERANGKAT DAERAH PENANGGUNG JAWAB
							TARGET 2024	PAGU INDIKATIF (Rp)	LOKASI	SUMBER DANA	PRIORITAS			TARGET	PAGU INDIKATIF (Rp)	
											NASIONAL	DAERAH				
1	2	3	4	5	6	7	8	9	10	11	12	13	14	15	16	17
			<i>Jumlah Orang yang Menerima Gaji dan Tunjangan ASN</i>				39 Orang/bulan	7.243.761.895,00	Kota Balikpapan, Semua Kecamatan, Semua Kel/Desa	PENDAPATAN ASLI DAERAH (PAD)	-	-	-		7.553.444.539,00	DINAS PEMBERDAYAAN PEREMPUAN, PERLINDUNGAN ANAK DAN KELUARGA BERENCANA
	2.08.01.2.06	Administrasi Umum Perangkat Daerah	<i>IKM Layanan Administrasi Umum Perangkat Daerah</i>	-			75.00 Nilai	1.298.152.005,00			-	-	-	-	1.410.000.000,00	DINAS PEMBERDAYAAN PEREMPUAN, PERLINDUNGAN ANAK DAN KELUARGA BERENCANA
	2.08.01.2.06.0002	Penyediaan Peralatan dan Perlengkapan Kantor														
			<i>Jumlah Paket Peralatan dan Perlengkapan Kantor yang Disediakan</i>				20 Paket	449.869.900,00	Kota Balikpapan, Semua Kecamatan, Semua Kel/Desa	PENDAPATAN ASLI DAERAH (PAD)	-	-	-		575.000.000,00	DINAS PEMBERDAYAAN PEREMPUAN, PERLINDUNGAN ANAK DAN KELUARGA BERENCANA
	2.08.01.2.06.0004	Penyediaan Bahan Logistik Kantor														
			<i>Jumlah Paket Bahan Logistik Kantor yang Disediakan</i>				10 Paket	361.036.700,00	Kota Balikpapan, Semua Kecamatan, Semua Kel/Desa	PENDAPATAN ASLI DAERAH (PAD)	-	-	-		360.000.000,00	DINAS PEMBERDAYAAN PEREMPUAN, PERLINDUNGAN ANAK DAN KELUARGA BERENCANA
	2.08.01.2.06.0005	Penyediaan Barang Cetak dan Penggandaan														
			<i>Jumlah Paket Barang Cetak dan Penggandaan yang Disediakan</i>				3 Paket	125.000.000,00	Kota Balikpapan, Semua Kecamatan, Semua Kel/Desa	PENDAPATAN ASLI DAERAH (PAD)	-	-	-		125.000.000,00	DINAS PEMBERDAYAAN PEREMPUAN, PERLINDUNGAN ANAK DAN KELUARGA BERENCANA
	2.08.01.2.06.0007	Penyediaan Bahan/Material														
			<i>Jumlah Paket Bahan/Material yang Disediakan</i>				2 Paket	22.764.700,00	Kota Balikpapan, Semua Kecamatan, Semua Kel/Desa	PENDAPATAN ASLI DAERAH (PAD)	-	-	-		50.000.000,00	DINAS PEMBERDAYAAN PEREMPUAN, PERLINDUNGAN ANAK DAN KELUARGA BERENCANA
	2.08.01.2.06.0009	Penyelenggaraan Rapat Koordinasi dan Konsultasi SKPD														
			<i>Jumlah Laporan Penyelenggaraan Rapat Koordinasi dan Konsultasi SKPD</i>				12 Laporan	339.480.705,00	Kota Balikpapan, Semua Kecamatan, Semua Kel/Desa	PENDAPATAN ASLI DAERAH (PAD)	-	-	-		300.000.000,00	DINAS PEMBERDAYAAN PEREMPUAN, PERLINDUNGAN ANAK DAN KELUARGA BERENCANA
	2.08.01.2.07	Pengadaan Barang Milik Daerah Penunjang Urusan Pemerintah Daerah	<i>IKM Layanan Pengadaan Barang Milik Daerah Penunjang Urusan Pemerintah Daerah</i>	-			75 Nilai	866.231.300,00			-	-	-	-	1.000.000.000,00	DINAS PEMBERDAYAAN PEREMPUAN, PERLINDUNGAN ANAK DAN KELUARGA BERENCANA
	2.08.01.2.07.0001	Pengadaan Kendaraan Perorangan Dinas atau Kendaraan Dinas Jabatan														
			<i>Jumlah Unit Kendaraan Perorangan Dinas atau Kendaraan Dinas Jabatan yang Disediakan</i>				5 Unit	866.231.300,00	Kota Balikpapan, Semua Kecamatan, Semua Kel/Desa	PENDAPATAN ASLI DAERAH (PAD)	-	-	-		1.000.000.000,00	DINAS PEMBERDAYAAN PEREMPUAN, PERLINDUNGAN ANAK DAN KELUARGA BERENCANA
	2.08.01.2.08	Penyediaan Jasa Penunjang Urusan Pemerintahan Daerah	<i>IKM Layanan Penyediaan Jasa Penunjang Urusan Pemerintahan Daerah</i>	-			75.00 Nilai	441.430.000,00			-	-	-	-	464.192.000,00	DINAS PEMBERDAYAAN PEREMPUAN, PERLINDUNGAN ANAK DAN KELUARGA BERENCANA
	2.08.01.2.08.0002	Penyediaan Jasa Komunikasi, Sumber Daya Air dan Listrik														

NO	KODE	URUSAN / BIDANG URUSAN / PROGRAM / KEGIATAN / SUB KEGIATAN	INDIKATOR PROGRAM / KEGIATAN / SUB KEGIATAN	TARGET AKHIR PERIODE RENSTRA OPD	REALISASI CAPAIAN RENJA OPD TAHUN 2022	PRAKIRAAN CAPAIAN TARGET RENJA OPD TAHUN 2023	CAPAIAN KINERJA DAN KERANGKA PENDANAAN						KELOMPOK SASARAN	PRAKIRAAN MAJU RENCANA TAHUN 2025		PERANGKAT DAERAH PENANGGUNG JAWAB
							TARGET 2024	PAGU INDIKATIF (Rp)	LOKASI	SUMBER DANA	PRIORITAS			TARGET	PAGU INDIKATIF (Rp)	
											NASIONAL	DAERAH				
1	2	3	4	5	6	7	8	9	10	11	12	13	14	15	16	17
			<i>Jumlah Laporan Penyediaan Jasa Komunikasi, Sumber Daya Air dan Listrik yang Disediakan</i>				12 Laporan	100.000.000,00	Kota Balikpapan, Semua Kecamatan, Semua Kel/Desa	PENDAPATAN ASLI DAERAH (PAD)	-	-	-		100.000.000,00	DINAS PEMBERDAYAAN PEREMPUAN, PERLINDUNGAN ANAK DAN KELUARGA BERENCANA
	2.08.01.2.08.0004	Penyediaan Jasa Pelayanan Umum Kantor														
			<i>Jumlah Laporan Penyediaan Jasa Pelayanan Umum Kantor yang Disediakan</i>				13 Laporan	341.430.000,00	Kota Balikpapan, Semua Kecamatan, Semua Kel/Desa	PENDAPATAN ASLI DAERAH (PAD)	-	-	-		364.192.000,00	DINAS PEMBERDAYAAN PEREMPUAN, PERLINDUNGAN ANAK DAN KELUARGA BERENCANA
	2.08.01.2.09	Pemeliharaan Barang Milik Daerah Penunjang Urusan Pemerintahan Daerah	<i>IKM Layanan Pengadaan Barang Milik Daerah Penunjang Urusan Pemerintah Daerah</i>	-			75.00 Nilai	751.762.800,00			-	-	-	-	784.200.000,00	DINAS PEMBERDAYAAN PEREMPUAN, PERLINDUNGAN ANAK DAN KELUARGA BERENCANA
	2.08.01.2.09.0001	Penyediaan Jasa Pemeliharaan, Biaya Pemeliharaan, dan Pajak Kendaraan Perorangan Dinas atau Kendaraan Dinas Jabatan														
			<i>Jumlah Kendaraan Perorangan Dinas atau Kendaraan Dinas Jabatan yang Dipelihara dan Dibayarkan Pajaknya</i>				58 Unit	523.663.200,00	Kota Balikpapan, Semua Kecamatan, Semua Kel/Desa	PENDAPATAN ASLI DAERAH (PAD)	-	-	-		575.000.000,00	DINAS PEMBERDAYAAN PEREMPUAN, PERLINDUNGAN ANAK DAN KELUARGA BERENCANA
	2.08.01.2.09.0006	Pemeliharaan Peralatan dan Mesin Lainnya														
			<i>Jumlah Peralatan dan Mesin Lainnya yang Dipelihara</i>				144 Unit	127.755.850,00	Kota Balikpapan, Semua Kecamatan, Semua Kel/Desa	PENDAPATAN ASLI DAERAH (PAD)	-	-	-		109.200.000,00	DINAS PEMBERDAYAAN PEREMPUAN, PERLINDUNGAN ANAK DAN KELUARGA BERENCANA
	2.08.01.2.09.0011	Pemeliharaan/Rehabilitasi Sarana dan Prasarana Pendukung Gedung Kantor atau Bangunan Lainnya														
			<i>Jumlah Sarana dan Prasarana Pendukung Gedung Kantor atau Bangunan Lainnya yang Dipelihara/Direhabilitasi</i>				2 Unit	100.343.750,00	Kota Balikpapan, Semua Kecamatan, Semua Kel/Desa	PENDAPATAN ASLI DAERAH (PAD)	-	-	-		100.000.000,00	DINAS PEMBERDAYAAN PEREMPUAN, PERLINDUNGAN ANAK DAN KELUARGA BERENCANA
2.	2.08.02	PROGRAM PENGARUSUTAMAAN GENDER DAN PEMBERDAYAAN PEREMPUAN	<i>Persentase Jumlah OPD yang Telah Melakukan Penyusunan Anggaran yang Responsif Gender</i>	-			97.06 %	1.108.730.000,00						-	1.255.000.000,00	
	2.08.02.2.01	Pelembagaan Pengarusutamaan Gender (PUG) pada Lembaga Pemerintah Kewenangan Kabupaten/Kota	<i>Dokumen Regulasi yang mendukung pelaksanaan PPRG</i>	-			1 Dokumen	708.730.000,00			-	-	-	-	775.000.000,00	DINAS PEMBERDAYAAN PEREMPUAN, PERLINDUNGAN ANAK DAN KELUARGA BERENCANA
	2.08.02.2.01.0003	Advokasi Kebijakan dan Pendampingan Pelaksanaan PUG termasuk PPRG														
			<i>Jumlah Perangkat Daerah yang Mendapat Advokasi Kebijakan dan Pendampingan Pelaksanaan Pengarusutamaan Gender (PUG) Termasuk Perencanaan Pembangunan Responsif Gender (PPRG) Kewenangan Kabupaten/Kota</i>				12 Perangkat Daerah	250.000.000,00	Kota Balikpapan, Semua Kecamatan, Semua Kel/Desa	PENDAPATAN ASLI DAERAH (PAD)	-	-	-		500.000.000,00	DINAS PEMBERDAYAAN PEREMPUAN, PERLINDUNGAN ANAK DAN KELUARGA BERENCANA

NO	KODE	URUSAN / BIDANG URUSAN / PROGRAM / KEGIATAN / SUB KEGIATAN	INDIKATOR PROGRAM / KEGIATAN / SUB KEGIATAN	TARGET AKHIR PERIODE RENSTRA OPD	REALISASI CAPAIAN RENJA OPD TAHUN 2022	PRAKIRAAN CAPAIAN TARGET RENJA OPD TAHUN 2023	CAPAIAN KINERJA DAN KERANGKA PENDANAAN						KELOMPOK SASARAN	PRAKIRAAN MAJU RENCANA TAHUN 2025		PERANGKAT DAERAH PENANGGUNG JAWAB
							TARGET 2024	PAGU INDIKATIF (Rp)	LOKASI	SUMBER DANA	PRIORITAS			TARGET	PAGU INDIKATIF (Rp)	
											NASIONAL	DAERAH				
1	2	3	4	5	6	7	8	9	10	11	12	13	14	15	16	17
	2.08.02.2.01.0004	Sosialisasi Kebijakan Pelaksanaan PUG Termasuk PPRG														
			<i>Jumlah Perangkat Daerah yang Mengikuti Sosialisasi Kebijakan Pelaksanaan Pengarustamaan Gender (PUG) Termasuk Perencanaan Pembangunan Responsif Gender (PPRG) Kewenangan Kabupaten/Kota</i>				34 Perangkat Daerah	458.730.000,00	Kota Balikpapan, Semua Kecamatan, Semua Kel/Desa	PENDAPATAN ASLI DAERAH (PAD)	-	-	-		275.000.000,00	DINAS PEMBERDAYAAN PEREMPUAN , PERLINDUNGAN ANAK DAN KELUARGA BERENCANA
	2.08.02.2.02	Pemberdayaan Perempuan Bidang Politik, Hukum, Sosial, dan Ekonomi pada Organisasi Masyarakat Kewenangan Kabupaten/Kota	<i>Jumlah Industri Rumahan yang di bina</i>	-			23 Industri Rumahan	400.000.000,00			-	-	-	-	480.000.000,00	DINAS PEMBERDAYAAN PEREMPUAN , PERLINDUNGAN ANAK DAN KELUARGA BERENCANA
	2.08.02.2.02.0001	Sosialisasi Peningkatan Partisipasi Perempuan di Bidang Politik, Hukum, Sosial dan Ekonomi														
			<i>Jumlah Dokumen Hasil Sosialisasi Peningkatan Partisipasi Perempuan di Bidang Politik, Hukum, Sosial dan Ekonomi Kewenangan Kabupaten/Kota</i>				1 Dokumen	300.000.000,00	Kota Balikpapan, Semua Kecamatan, Semua Kel/Desa	PENDAPATAN ASLI DAERAH (PAD)	-	-	-		380.000.000,00	DINAS PEMBERDAYAAN PEREMPUAN , PERLINDUNGAN ANAK DAN KELUARGA BERENCANA
	2.08.02.2.02.0002	Advokasi Kebijakan dan Pendampingan Peningkatan Partisipasi Perempuan dan Politik, Hukum, Sosial dan Ekonomi														
			<i>Jumlah Organisasi Masyarakat yang Mendapat Advokasi dan Pendampingan Kebijakan Peningkatan Partisipasi Perempuan di Bidang Politik, Hukum, Sosial dan Ekonomi Kewenangan Kabupaten/Kota</i>				3 Organisasi	100.000.000,00	Kota Balikpapan, Semua Kecamatan, Semua Kel/Desa	PENDAPATAN ASLI DAERAH (PAD)	-	-	-		100.000.000,00	DINAS PEMBERDAYAAN PEREMPUAN , PERLINDUNGAN ANAK DAN KELUARGA BERENCANA
3.	2.08.03	PROGRAM PERLINDUNGAN PEREMPUAN	Rasio Kekerasan Terhadap Perempuan termasuk TPPO Per 100.000 Penduduk Perempuan	-			8.36 per 100.000 Penduduk Perempuan	868.770.000,00						-	989.820.000,00	
	2.08.03.2.01	Pencegahan Kekerasan Terhadap Perempuan Lingkup Daerah Kabupaten/Kota	<i>Prosentase Cakupan RT terpapar Regulasi Perlindungan Perempuan</i>	-			16.00 %	653.970.000,00			-	-	-	-	749.190.000,00	DINAS PEMBERDAYAAN PEREMPUAN , PERLINDUNGAN ANAK DAN KELUARGA BERENCANA
	2.08.03.2.01.0001	Koordinasi dan Sinkronisasi Pelaksanaan Kebijakan, Program dan Kegiatan Pencegahan Kekerasan Terhadap Perempuan Lingkup Daerah Kabupaten/Kota														
			<i>Jumlah Dokumen Hasil Koordinasi dan Sinkronisasi Pelaksanaan Kebijakan, Program dan Kegiatan Pencegahan Kekerasan Terhadap Perempuan Kewenangan Kabupaten/Kota</i>				1 Dokumen	653.970.000,00	Kota Balikpapan, Semua Kecamatan, Semua Kel/Desa	PENDAPATAN ASLI DAERAH (PAD)	-	-	-		749.190.000,00	DINAS PEMBERDAYAAN PEREMPUAN , PERLINDUNGAN ANAK DAN KELUARGA BERENCANA
	2.08.03.2.03	Penguatan dan Pengembangan Lembaga Penyedia Layanan Perlindungan Perempuan Tingkat Daerah Kabupaten/Kota	<i>Jumlah Lembaga Layanan Perlindungan Perempuan yang Mendapatkan Pelatihan</i>	-			5 Lembaga	214.800.000,00			-	-	-	-	240.630.000,00	DINAS PEMBERDAYAAN PEREMPUAN , PERLINDUNGAN ANAK DAN KELUARGA BERENCANA

NO	KODE	URUSAN / BIDANG URUSAN / PROGRAM / KEGIATAN / SUB KEGIATAN	INDIKATOR PROGRAM / KEGIATAN / SUB KEGIATAN	TARGET AKHIR PERIODE RENSTRA OPD	REALISASI CAPAIAN RENJA OPD TAHUN 2022	PRAKIRAAN CAPAIAN TARGET RENJA OPD TAHUN 2023	CAPAIAN KINERJA DAN KERANGKA PENDANAAN					KELOMPOK SASARAN	PRAKIRAAN MAJU RENCANA TAHUN 2025		PERANGKAT DAERAH PENANGGUNG JAWAB	
							TARGET 2024	PAGU INDIKATIF (Rp)	LOKASI	SUMBER DANA	PRIORITAS		TARGET	PAGU INDIKATIF (Rp)		
											NASIONAL					DAERAH
1	2	3	4	5	6	7	8	9	10	11	12	13	14	15	16	17
	2.08.03.2.03.0002	Peningkatan Kapasitas Sumber Daya Lembaga Penyedia Layanan Penanganan bagi Perempuan Korban Kekerasan Kewenangan Kabupaten/Kota														
			<i>Jumlah sumber Daya Manusia Lembaga Penyedia Layanan Penanganan bagi Perempuan Korban Kekerasan Kewenangan Kabupaten/Kota yang Mendapat Peningkatan Kapasitas</i>				45 Orang	214.800.000,00	Kota Balikpapan, Semua Kecamatan, Semua Kel/Desa	PENDAPATAN ASLI DAERAH (PAD)	-	-	-		240.630.000,00	DINAS PEMBERDAYAAN PEREMPUAN, PERLINDUNGAN ANAK DAN KELUARGA BERENCANA
4.	2.08.04	PROGRAM PENINGKATAN KUALITAS KELUARGA	Persentase Kecamatan yang Memiliki Layanan Pusat Pembelajaran Keluarga (PUSPAGA)	-			100 %	1.288.700.000,00						-	1.453.960.000,00	
	2.08.04.2.01	Peningkatan Kualitas Keluarga dalam Mewujudkan Kesetaraan Gender (KG) dan Hak Anak Tingkat Daerah Kabupaten/Kota	<i>Prosentase keluarga yang mendapatkan Pelayanan PUSPAGA</i>	-			1.25 %	1.288.700.000,00			-	-	-	-	1.453.960.000,00	DINAS PEMBERDAYAAN PEREMPUAN, PERLINDUNGAN ANAK DAN KELUARGA BERENCANA
	2.08.04.2.01.0002	Pelaksanaan Komunikasi, Informasi dan Edukasi KG dan Perlindungan Anak bagi Keluarga Kewenangan Kabupaten/Kota														
			<i>Jumlah Komunikasi, Informasi, Edukasi (KIE) Kesetaraan Gender (KG) dan Perlindungan Anak bagi Keluarga Kewenangan Kabupaten/Kota yang Tersedia</i>				1 Dokumen	1.288.700.000,00	Kota Balikpapan, Semua Kecamatan, Semua Kel/Desa	PENDAPATAN ASLI DAERAH (PAD)	-	-	-		1.453.960.000,00	DINAS PEMBERDAYAAN PEREMPUAN, PERLINDUNGAN ANAK DAN KELUARGA BERENCANA
5.	2.08.05	PROGRAM PENGELOLAAN SISTEM DATA GENDER DAN ANAK	Persentase OPD yang Memiliki Data Terpilah	-			36.11 %	348.300.000,00						-	348.670.000,00	
	2.08.05.2.01	Pengumpulan, Pengolahan Analisis dan Penyajian Data Gender dan Anak Dalam Kelembagaan Data di Tingkat Daerah Kabupaten/Kota	<i>Jumlah OPD Terlatih Penyediaan Data Terpilah</i>	-			13 Jumlah OPD	348.300.000,00			-	-	-	-	348.670.000,00	DINAS PEMBERDAYAAN PEREMPUAN, PERLINDUNGAN ANAK DAN KELUARGA BERENCANA
	2.08.05.2.01.0001	Penyediaan Data Gender dan Anak di Kewenangan Kabupaten/Kota														
			<i>Jumlah Dokumen Data Gender dan Anak Kabupaten/Kota yang Tersedia</i>				1 Dokumen	348.300.000,00	Kota Balikpapan, Semua Kecamatan, Semua Kel/Desa	PENDAPATAN ASLI DAERAH (PAD)	-	-	-		348.670.000,00	DINAS PEMBERDAYAAN PEREMPUAN, PERLINDUNGAN ANAK DAN KELUARGA BERENCANA
6.	2.08.06	PROGRAM PEMENUHAN HAK ANAK (PHA)	Persentase Tindak Lanjut Rekomendasi Gugus Tugas KLA	-			80 %	1.426.686.500,00						-	1.038.230.000,00	
	2.08.06.2.01	Pelebagaan PHA pada Lembaga Pemerintah, Nonpemerintah, dan Dunia Usaha Kewenangan Kabupaten/Kota	<i>Jumlah Dokumen Rekomendasi Kebijakan sebagai tindak lanjut dari hasil Evaluasi KLA oleh Kementerian PPPA yang disusun</i>	-			1 Dokumen	496.900.000,00			-	Meningkatkan Pemerataan Kualitas Sumber Daya Manusia yang unggul, sehat dan berdaya saing	-	-	530.650.000,00	DINAS PEMBERDAYAAN PEREMPUAN, PERLINDUNGAN ANAK DAN KELUARGA BERENCANA

NO	KODE	URUSAN / BIDANG URUSAN / PROGRAM / KEGIATAN / SUB KEGIATAN	INDIKATOR PROGRAM / KEGIATAN / SUB KEGIATAN	TARGET AKHIR PERIODE RENSTRA OPD	REALISASI CAPAIAN RENJA OPD TAHUN 2022	PRAKIRAAN CAPAIAN TARGET RENJA OPD TAHUN 2023	CAPAIAN KINERJA DAN KERANGKA PENDANAAN						KELOMPOK SASARAN	PRAKIRAAN MAJU RENCANA TAHUN 2025		PERANGKAT DAERAH PENANGGUNG JAWAB
							TARGET 2024	PAGU INDIKATIF (Rp)	LOKASI	SUMBER DANA	PRIORITAS			TARGET	PAGU INDIKATIF (Rp)	
											NASIONAL	DAERAH				
1	2	3	4	5	6	7	8	9	10	11	12	13	14	15	16	17
	2.08.06.2.01.0001	Advokasi Kebijakan dan Pendampingan Pemenuhan Hak Anak pada Lembaga Pemerintah, Non Pemerintah, Media dan Dunia Usaha Kewenangan Kabupaten/Kota														
			<i>Jumlah Organisasi Pemerintah, Non Pemerintah, Media dan Dunia Usaha yang Mendapat Advokasi Kebijakan dan Pendampingan Pemenuhan Hak Anak pada Organisasi Pemerintah, Non Pemerintah, Media dan Dunia Usaha</i>				25 Organisasi	496.900.000,00	Kota Balikpapan, Semua Kecamatan, Semua Kel/Desa	PENDAPATAN ASLI DAERAH (PAD)	-	Meningkatkan Pemertaan Kualitas Sumber Daya Manusia yang unggul, sehat dan berdaya saing	-		530.650.000,00	DINAS PEMBERDAYAAN PEREMPUAN, PERLINDUNGAN ANAK DAN KELUARGA BERENCANA
	2.08.06.2.02	Penguatan dan Pengembangan Lembaga Penyedia Layanan Peningkatan Kualitas Hidup Anak Kewenangan Kabupaten/Kota	<i>Jumlah Lembaga Penyedia layanan Peningkatan kualitas hidup anak dibina</i>	-			25 Lembaga	929.786.500,00			-	-	-	-	507.580.000,00	DINAS PEMBERDAYAAN PEREMPUAN, PERLINDUNGAN ANAK DAN KELUARGA BERENCANA
	2.08.06.2.02.0003	Pengembangan Komunikasi, Informasi dan Edukasi Pemenuhan Hak Anak bagi Lembaga Penyedia Layanan Peningkatan Kualitas Hidup Anak Tingkat Daerah Kabupaten/Kota														
			<i>Jumlah Dokumen Komunikasi Informasi dan Edukasi (KIE) Pemenuhan Hak Anak bagi Lembaga Penyedia Layanan Peningkatan Kualitas Hidup Anak Kewenangan Kabupaten/Kota</i>				1 Dokumen	929.786.500,00	Kota Balikpapan, Semua Kecamatan, Semua Kel/Desa	PENDAPATAN ASLI DAERAH (PAD)	-	-	-		507.580.000,00	DINAS PEMBERDAYAAN PEREMPUAN, PERLINDUNGAN ANAK DAN KELUARGA BERENCANA
7.	2.08.07	PROGRAM PERLINDUNGAN KHUSUS ANAK	<i>Persentase Penyelesaian Penanganan Klien pada UPTD PPA</i>	-			68 %	1.600.640.000,00						-	1.798.739.000,00	
	2.08.07.2.01	Pencegahan Kekerasan Terhadap Anak yang Melibatkan para Pihak Lingkup Daerah Kabupaten/Kota	<i>Persentase Wilayah RT terpapar Regulasi Perlindungan Khusus Anak</i>	-			2,67 %	460.200.000,00			-	Meningkatkan Pemertaan Kualitas Sumber Daya Manusia yang unggul, sehat dan berdaya saing	-	-	591.110.000,00	DINAS PEMBERDAYAAN PEREMPUAN, PERLINDUNGAN ANAK DAN KELUARGA BERENCANA
	2.08.07.2.01.0004	Advokasi dan pendampingan Perangkat Daerah dalam pelaksanaan kebijakan /program/ kegiatan pencegahan KTA														
			<i>Jumlah SDM yang memperoleh advokasi dan Pendampingan dalam pelaksanaan kebijakan /program/ kegiatan pencegahan KTA</i>				114 Orang	460.200.000,00	Kota Balikpapan, Semua Kecamatan, Semua Kel/Desa	PENDAPATAN ASLI DAERAH (PAD)	-	Meningkatkan Pemertaan Kualitas Sumber Daya Manusia yang unggul, sehat dan berdaya saing	-		591.110.000,00	DINAS PEMBERDAYAAN PEREMPUAN, PERLINDUNGAN ANAK DAN KELUARGA BERENCANA

NO	KODE	URUSAN / BIDANG URUSAN / PROGRAM / KEGIATAN / SUB KEGIATAN	INDIKATOR PROGRAM / KEGIATAN / SUB KEGIATAN	TARGET AKHIR PERIODE RENSTRA OPD	REALISASI CAPAIAN RENJA OPD TAHUN 2022	PRAKIRAAN CAPAIAN TARGET RENJA OPD TAHUN 2023	CAPAIAN KINERJA DAN KERANGKA PENDANAAN					KELOMPOK SASARAN	PRAKIRAAN MAJU RENCANA TAHUN 2025		PERANGKAT DAERAH PENANGGUNG JAWAB	
							TARGET 2024	PAGU INDIKATIF (Rp)	LOKASI	SUMBER DANA	PRIORITAS		TARGET	PAGU INDIKATIF (Rp)		
											NASIONAL					DAERAH
1	2	3	4	5	6	7	8	9	10	11	12	13	14	15	16	17
	2.08.07.2.02	Penyediaan Layanan bagi Anak yang Memerlukan Perlindungan Khusus yang Memerlukan Koordinasi Tingkat Daerah Kabupaten/Kota	<i>Prosentase Anak yang Memerlukan Perlindungan Khusus</i>	-			0.011 %	840.000.000,00			-	Meningkatkan Pemerataan Kualitas Sumber Daya Manusia yang unggul, sehat dan berdaya saing	-	-	870.000.000,00	DINAS PEMBERDAYAAN PEREMPUAN , PERLINDUNGAN ANAK DAN KELUARGA BERENCANA
	2.08.07.2.02.0005	Penyediaan Layanan Pengaduan Masyarakat bagi Anak yang Memerlukan Perlindungan Khusus Tingkat Daerah Kabupaten/Kota														
			<i>Jumlah AMPK yang mendapatkan layanan pengaduan</i>				82 Orang	840.000.000,00	Kota Balikpapan, Semua Kecamatan, Semua Kel/Desa	PENDAPATAN ASLI DAERAH (PAD)	-	Meningkatkan Pemerataan Kualitas Sumber Daya Manusia yang unggul, sehat dan berdaya saing	-		870.000.000,00	DINAS PEMBERDAYAAN PEREMPUAN , PERLINDUNGAN ANAK DAN KELUARGA BERENCANA
	2.08.07.2.03	Penguatan dan Pengembangan Lembaga Penyedia Layanan bagi Anak yang Memerlukan Perlindungan Khusus Tingkat Daerah Kabupaten/Kota	<i>Jumlah Lembaga Penyedia Layanan bagi Anak yang Memerlukan Perlindungan Khusus Terbina</i>	-			15 Jumlah lembaga	300.440.000,00			-	Meningkatkan Pemerataan Kualitas Sumber Daya Manusia yang unggul, sehat dan berdaya saing	-	-	337.629.000,00	DINAS PEMBERDAYAAN PEREMPUAN , PERLINDUNGAN ANAK DAN KELUARGA BERENCANA
	2.08.07.2.03.0005	Penguatan jejaring antar lembaga penyedia layanan perlindungan bagi AMPK tingkat daerah kabupaten/kota														
			<i>Jumlah kegiatan kerjasama antar lembaga penyedia layanan AMPK</i>				2 Kegiatan	300.440.000,00	Kota Balikpapan, Semua Kecamatan, Semua Kel/Desa	PENDAPATAN ASLI DAERAH (PAD)	-	Meningkatkan Pemerataan Kualitas Sumber Daya Manusia yang unggul, sehat dan berdaya saing	-		337.629.000,00	DINAS PEMBERDAYAAN PEREMPUAN , PERLINDUNGAN ANAK DAN KELUARGA BERENCANA
	2.13	URUSAN PEMERINTAHAN BIDANG PEMBERDAYAAN MASYARAKAT DAN DESA						5.658.170.000,00							6.243.770.000,00	
1.	2.13.04	PROGRAM ADMINISTRASI PEMERINTAHAN DESA	<i>Persentase Kelurahan yang Melakukan Evaluasi Perkembangan Kelurahan Sesuai dengan Regulasi</i>	-			100 %	1.158.170.000,00						-	1.243.770.000,00	

NO	KODE	URUSAN / BIDANG URUSAN / PROGRAM / KEGIATAN / SUB KEGIATAN	INDIKATOR PROGRAM / KEGIATAN / SUB KEGIATAN	TARGET AKHIR PERIODE RENSTRA OPD	REALISASI CAPAIAN RENJA OPD TAHUN 2022	PRAKIRAAN CAPAIAN TARGET RENJA OPD TAHUN 2023	CAPAIAN KINERJA DAN KERANGKA PENDANAAN						KELOMPOK SASARAN	PRAKIRAAN MAJU RENCANA TAHUN 2025		PERANGKAT DAERAH PENANGGUNG JAWAB
							TARGET 2024	PAGU INDIKATIF (Rp)	LOKASI	SUMBER DANA	PRIORITAS			TARGET	PAGU INDIKATIF (Rp)	
											NASIONAL	DAERAH				
1	2	3	4	5	6	7	8	9	10	11	12	13	14	15	16	17
	2.13.04.2.01	Pembinaan dan Pengawasan Penyelenggaraan Administrasi Pemerintahan Desa	Jumlah kelurahan yang melakukan evaluasi perkembangan kelurahan sesuai dengan regulasi	-			10 Jumlah Kelurahan	1.158.170.000,00			-	-	-	-	1.243.770.000,00	DINAS PEMBERDAYAAN PEREMPUAN , PERLINDUNGAN ANAK DAN KELUARGA BERENCANA
	2.13.04.2.01.0011	Fasilitasi Penyusunan Profil Desa														
			Jumlah Dokumen Profil Desa yang tersusun				1 Dokumen	550.000.000,00	Kota Balikpapan, Semua Kecamatan, Semua Kel/Desa	PENDAPATAN ASLI DAERAH (PAD)	-	-	-		593.770.000,00	DINAS PEMBERDAYAAN PEREMPUAN , PERLINDUNGAN ANAK DAN KELUARGA BERENCANA
	2.13.04.2.01.0018	Fasilitasi Evaluasi Perkembangan Desa serta Lomba Desa dan Kelurahan														
			Jumlah Dokumen Hasil Evaluasi Perkembangan Desa serta Lomba Desa dan Kelurahan				1 Dokumen	608.170.000,00	Kota Balikpapan, Semua Kecamatan, Semua Kel/Desa	PENDAPATAN ASLI DAERAH (PAD)	-	-	-		650.000.000,00	DINAS PEMBERDAYAAN PEREMPUAN , PERLINDUNGAN ANAK DAN KELUARGA BERENCANA
2.	2.13.05	PROGRAM PEMBERDAYAAN LEMBAGA KEMASYARAKATAN, LEMBAGA ADAT DAN MASYARAKAT HUKUM ADAT	Nilai Swadaya Masyarakat dalam Pembangunan di Kelurahan	-			86.000.000.000 Rp	4.500.000.000,00						-	5.000.000.000,00	
	2.13.05.2.01	Pemberdayaan Lembaga Kemasyarakatan yang Bergerak di Bidang Pemberdayaan Desa dan Lembaga Adat Tingkat Daerah Kabupaten/Kota serta Pemberdayaan Masyarakat Hukum Adat yang Masyarakat Pelakunya Hukum Adat yang Sama dalam Daerah Kabupaten/Kota	Persentase Lembaga Masyarakat Kelurahan yang Diberdayakan	-			66.64 %	4.500.000.000,00			-	-	-	-	5.000.000.000,00	DINAS PEMBERDAYAAN PEREMPUAN , PERLINDUNGAN ANAK DAN KELUARGA BERENCANA
	2.13.05.2.01.0002	Fasilitasi Penataan, Pemberdayaan dan Pendayagunaan Kelembagaan Lembaga Kemasyarakatan Desa/Kelurahan (RT, RW, PKK, Posyandu, LPM, dan Karang Taruna), Lembaga Adat Desa/Kelurahan dan Masyarakat Hukum Adat														
			Jumlah Dokumen Hasil Penataan, Pemberdayaan dan Pendayagunaan Kelembagaan Lembaga Kemasyarakatan Desa/Kelurahan (RT, RW, PKK, Posyandu, LPM, dan Karang Taruna), Lembaga Adat Desa/Kelurahan dan Masyarakat Hukum Adat				35 Dokumen	550.000.000,00	Kota Balikpapan, Semua Kecamatan, Semua Kel/Desa	PENDAPATAN ASLI DAERAH (PAD)	-	-	-		550.000.000,00	DINAS PEMBERDAYAAN PEREMPUAN , PERLINDUNGAN ANAK DAN KELUARGA BERENCANA
	2.13.05.2.01.0003	Peningkatan Kapasitas Kelembagaan Lembaga Kemasyarakatan Desa/Kelurahan (RT, RW, PKK, Posyandu, LPM, dan Karang Taruna), Lembaga Adat Desa/Kelurahan dan Masyarakat Hukum Adat														
			Jumlah Lembaga Kemasyarakatan Desa/Kelurahan (RT, RW, PKK, Posyandu, LPM, dan Karang Taruna), Lembaga Adat Desa/Kelurahan dan Masyarakat Hukum Adat yang Ditingkatkan Kapasitasnya				5 Lembaga	1.400.000.000,00	Kota Balikpapan, Semua Kecamatan, Semua Kel/Desa	PENDAPATAN ASLI DAERAH (PAD)	-	-	-		1.700.000.000,00	DINAS PEMBERDAYAAN PEREMPUAN , PERLINDUNGAN ANAK DAN KELUARGA BERENCANA
	2.13.05.2.01.0006	Fasilitasi Pemerintah Desa dalam Pemanfaatan Teknologi Tepat Guna														

NO	KODE	URUSAN / BIDANG URUSAN / PROGRAM / KEGIATAN / SUB KEGIATAN	INDIKATOR PROGRAM / KEGIATAN / SUB KEGIATAN	TARGET AKHIR PERIODE RENSTRA OPD	REALISASI CAPAIAN RENJA OPD TAHUN 2022	PRAKIRAAN CAPAIAN TARGET RENJA OPD TAHUN 2023	CAPAIAN KINERJA DAN KERANGKA PENDANAAN					KELOMPOK SASARAN	PRAKIRAAN MAJU RENCANA TAHUN 2025		PERANGKAT DAERAH PENANGGUNG JAWAB	
							TARGET 2024	PAGU INDIKATIF (Rp)	LOKASI	SUMBER DANA	PRIORITAS		TARGET	PAGU INDIKATIF (Rp)		
											NASIONAL					DAERAH
1	2	3	4	5	6	7	8	9	10	11	12	13	14	15	16	17
			<i>Jumlah Laporan Hasil Fasilitasi Pemerintah Desa dalam Pemanfaatan Teknologi Tepat Guna</i>				1 Laporan	600.000.000,00	Kota Balikpapan, Semua Kecamatan, Semua Kel/Desa	PENDAPATAN ASLI DAERAH (PAD)	-	-	-		550.000.000,00	DINAS PEMBERDAYAAN PEREMPUAN , PERLINDUNGAN ANAK DAN KELUARGA BERENCANA
	2.13.05.2.01.0007	Fasilitasi Bulan Bhakti Gotong Royong Masyarakat														
			<i>Jumlah Laporan Hasil Fasilitasi Bulan Bhakti Gotong Royong Masyarakat</i>				1 Laporan	350.000.000,00	Kota Balikpapan, Semua Kecamatan, Semua Kel/Desa	PENDAPATAN ASLI DAERAH (PAD)	-	-	-		450.000.000,00	DINAS PEMBERDAYAAN PEREMPUAN , PERLINDUNGAN ANAK DAN KELUARGA BERENCANA
	2.13.05.2.01.0009	Fasilitasi Tim Penggerak PKK dalam Penyelenggaraan Gerakan Pemberdayaan Masyarakat dan Kesejahteraan Keluarga														
			<i>Jumlah Dokumen Hasil Fasilitasi Tim Penggerak PKK dalam Penyelenggaraan Gerakan Pemberdayaan Masyarakat dan Kesejahteraan Keluarga</i>				1 Dokumen	1.600.000.000,00	Kota Balikpapan, Semua Kecamatan, Semua Kel/Desa	PENDAPATAN ASLI DAERAH (PAD)	-	-	-		1.750.000.000,00	DINAS PEMBERDAYAAN PEREMPUAN , PERLINDUNGAN ANAK DAN KELUARGA BERENCANA
	2.14	URUSAN PEMERINTAHAN BIDANG PENGENDALIAN PENDUDUK DAN KELUARGA BERENCANA						3.840.540.000,00							3.947.550.000,00	
1.	2.14.02	PROGRAM PENGENDALIAN PENDUDUK	Persentase Tindak Lanjut Rekomendasi Kebijakan Terkait Pengendalian Penduduk	-			66 %	1.128.200.000,00						-	1.044.860.000,00	
	2.14.02.2.01	Pemaduan dan Sinkronisasi Kebijakan Pemerintah Daerah Provinsi dengan Pemerintah Daerah Kabupaten/Kota dalam rangka Pengendalian Kuantitas Penduduk	<i>Persentase Satuan Pendidikan Siaga Kependudukan jalur formal terbentuk dijenjang SD/ MI Persentase Satuan Pendidikan Siaga Kependudukan jalur formal terbentuk dijenjang SLTP/ MTS</i>	-			20,83 % 24,10 %	328.200.000,00			-	Meningkatkan Pemerataan Kualitas Sumber Daya Manusia yang unggul, sehat dan berdaya saing	-	-	394.860.000,00	DINAS PEMBERDAYAAN PEREMPUAN , PERLINDUNGAN ANAK DAN KELUARGA BERENCANA
	2.14.02.2.01.0009	Advokasi, Sosialisasi dan Fasilitasi Pelaksanaan Pendidikan Kependudukan Jalur Formal di Satuan Pendidikan Jenjang SD/MI dan SLTP/MTS, Jalur Nonformal dan Informal														
			<i>Jumlah Satuan Pendidikan yang Mendapatkan Advokasi, Sosialisasi dan Fasilitasi Pelaksanaan Pendidikan Kependudukan Jalur Formal di Satuan Pendidikan Jenjang SD/MI dan SLTP/MTS, Jalur Nonformal dan Informal</i>				60 Satuan Pendidikan	328.200.000,00	Kota Balikpapan, Semua Kecamatan, Semua Kel/Desa	PENDAPATAN ASLI DAERAH (PAD)	-	Meningkatkan Pemerataan Kualitas Sumber Daya Manusia yang unggul, sehat dan berdaya saing	-		394.860.000,00	DINAS PEMBERDAYAAN PEREMPUAN , PERLINDUNGAN ANAK DAN KELUARGA BERENCANA

NO	KODE	URUSAN / BIDANG URUSAN / PROGRAM / KEGIATAN / SUB KEGIATAN	INDIKATOR PROGRAM / KEGIATAN / SUB KEGIATAN	TARGET AKHIR PERIODE RENSTRA OPD	REALISASI CAPAIAN RENJA OPD TAHUN 2022	PRAKIRAAN CAPAIAN TARGET RENJA OPD TAHUN 2023	CAPAIAN KINERJA DAN KERANGKA PENDANAAN						KELOMPOK SASARAN	PRAKIRAAN MAJU RENCANA TAHUN 2025		PERANGKAT DAERAH PENANGGUNG JAWAB
							TARGET 2024	PAGU INDIKATIF (Rp)	LOKASI	SUMBER DANA	PRIORITAS			TARGET	PAGU INDIKATIF (Rp)	
											NASIONAL	DAERAH				
1	2	3	4	5	6	7	8	9	10	11	12	13	14	15	16	17
	2.14.02.2.02	Pemetaan Perkiraan Pengendalian Penduduk Cakupan Daerah Kabupaten/Kota	<i>Penyusunan Rekomendasi kebijakan terkait Pengendalian Penduduk</i>	-			1 Dokumen	800.000.000,00			-	Meningkatkan Pemerataan Kualitas Sumber Daya Manusia yang unggul, sehat dan berdaya saing	-	-	650.000.000,00	DINAS PEMBERDAYAAN PEREMPUAN, PERLINDUNGAN ANAK DAN KELUARGA BERENCANA
	2.14.02.2.02.0011	Penyediaan Data dan Informasi Keluarga														
			<i>Jumlah Data dan Informasi Keluarga yang Tersedianya</i>				14 Dokumen	800.000.000,00	Kota Balikpapan, Semua Kecamatan, Semua Kel/Desa	PENDAPATAN ASLI DAERAH (PAD)	-	Meningkatkan Pemerataan Kualitas Sumber Daya Manusia yang unggul, sehat dan berdaya saing	-		650.000.000,00	DINAS PEMBERDAYAAN PEREMPUAN, PERLINDUNGAN ANAK DAN KELUARGA BERENCANA
2.	2.14.03	PROGRAM PEMBINAAN KELUARGA BERENCANA (KB)	<i>Persentase PUS yang ingin ber-KB Tidak Terpenuhi (Unmet Need)</i>	-			13.10 %	954.230.000,00						-	1.127.690.000,00	
	2.14.03.2.01	Pelaksanaan Advokasi, Komunikasi, Informasi dan Edukasi (KIE) Pengendalian Penduduk dan KB Sesuai Kearifan Budaya Lokal	<i>Jumlah PUS Peserta KB Aktif</i>	-			77.200 PUS	115.000.000,00			-	Meningkatkan Pemerataan Kualitas Sumber Daya Manusia yang unggul, sehat dan berdaya saing	-	-	150.000.000,00	DINAS PEMBERDAYAAN PEREMPUAN, PERLINDUNGAN ANAK DAN KELUARGA BERENCANA
	2.14.03.2.01.0008	Pengendalian Program KKBPK														
			<i>Jumlah Laporan Hasil Pengendalian Program KKBPK</i>				9 Laporan	30.000.000,00	Kota Balikpapan, Semua Kecamatan, Semua Kel/Desa	PENDAPATAN ASLI DAERAH (PAD)	-	Meningkatkan Pemerataan Kualitas Sumber Daya Manusia yang unggul, sehat dan berdaya saing	-		50.000.000,00	DINAS PEMBERDAYAAN PEREMPUAN, PERLINDUNGAN ANAK DAN KELUARGA BERENCANA
	2.14.03.2.01.0012	Promosi dan KIE Program Bangga Kencana Melalui Media Massa Cetak dan Elektronik serta Media Luar Ruang														

NO	KODE	URUSAN / BIDANG URUSAN / PROGRAM / KEGIATAN / SUB KEGIATAN	INDIKATOR PROGRAM / KEGIATAN / SUB KEGIATAN	TARGET AKHIR PERIODE RENSTRA OPD	REALISASI CAPAIAN RENJA OPD TAHUN 2022	PRAKIRAAN CAPAIAN TARGET RENJA OPD TAHUN 2023	CAPAIAN KINERJA DAN KERANGKA PENDANAAN						KELOMPOK SASARAN	PRAKIRAAN MAJU RENCANA TAHUN 2025		PERANGKAT DAERAH PENANGGUNG JAWAB
							TARGET 2024	PAGU INDIKATIF (Rp)	LOKASI	SUMBER DANA	PRIORITAS			TARGET	PAGU INDIKATIF (Rp)	
											NASIONAL	DAERAH				
1	2	3	4	5	6	7	8	9	10	11	12	13	14	15	16	17
			<i>Jumlah Dokumen Promosi dan KIE Program Bangga Kencana (Pembangunan Keluarga, Kependudukan, dan Keluarga Berencana) Melalui Media Massa Cetak dan Elektronik serta Media Luar Ruang</i>				3 Dokumen	85.000.000,00	Kota Balikpapan, Semua Kecamatan, Semua Kel/Desa	PENDAPATAN ASLI DAERAH (PAD)	-	Meningkatkan Pemerataan Kualitas Sumber Daya Manusia yang unggul, sehat dan berdaya saing	-		100.000.000,00	DINAS PEMBERDAYAAN PEREMPUAN, PERLINDUNGAN ANAK DAN KELUARGA BERENCANA
	2.14.03.2.02	Pendayagunaan Tenaga Penyuluh KB/Petugas Lapangan KB (PKB/PLKB)	<i>Jumlah Kelompok IMP terbina oleh PKB</i>	-			34 Kelompok IMP	369.230.000,00			-	Meningkatkan Pemerataan Kualitas Sumber Daya Manusia yang unggul, sehat dan berdaya saing	-	-	477.690.000,00	DINAS PEMBERDAYAAN PEREMPUAN, PERLINDUNGAN ANAK DAN KELUARGA BERENCANA
	2.14.03.2.02.0005	Pembinaan IMP dan Program Bangga Kencana di Lini Lapangan oleh PKB/PLKB														
			<i>Jumlah Organisasi yang Mengikuti Pembinaan IMP dan Program Bangga Kencana (Pembangunan Keluarga, Kependudukan, dan Keluarga Berencana) di Lini Lapangan oleh PKB/PLKB</i>				34 Organisasi	139.230.000,00	Kota Balikpapan, Semua Kecamatan, Semua Kel/Desa	PENDAPATAN ASLI DAERAH (PAD)	-	Meningkatkan Pemerataan Kualitas Sumber Daya Manusia yang unggul, sehat dan berdaya saing	-		177.690.000,00	DINAS PEMBERDAYAAN PEREMPUAN, PERLINDUNGAN ANAK DAN KELUARGA BERENCANA
	2.14.03.2.02.0006	Fasilitasi Pelaksanaan Penyuluhan, Penggerakan, Pelayanan dan Pengembangan Program Bangga Kencana untuk Petugas Keluarga Berencana/Penyuluh Lapangan Keluarga Berencana (PKB/PLKB)														
			<i>Jumlah Laporan Hasil Penguatan Pelaksanaan Penyuluhan, Penggerakan, Pelayanan dan Pengembangan Program Bangga Kencana (Pembangunan Keluarga, Kependudukan, dan Keluarga Berencana) untuk Petugas Keluarga Berencana/Penyuluh Lapangan Keluarga Berencana (PKB/PLKB)</i>				34 Laporan	230.000.000,00	Kota Balikpapan, Semua Kecamatan, Semua Kel/Desa	PENDAPATAN ASLI DAERAH (PAD)	-	Meningkatkan Pemerataan Kualitas Sumber Daya Manusia yang unggul, sehat dan berdaya saing	-		300.000.000,00	DINAS PEMBERDAYAAN PEREMPUAN, PERLINDUNGAN ANAK DAN KELUARGA BERENCANA
	2.14.03.2.03	Pengendalian dan Pendistribusian Kebutuhan Alat dan Obat Kontrasepsi serta Pelaksanaan Pelayanan KB di Daerah Kabupaten/Kota	<i>Persentase Kepesertaan KB MKJP</i>	-			27,50 %	350.000.000,00			-	Meningkatkan Kualitas Kota yang Berwawasan Lingkungan	-	-	350.000.000,00	DINAS PEMBERDAYAAN PEREMPUAN, PERLINDUNGAN ANAK DAN KELUARGA BERENCANA
	2.14.03.2.03.0008	Pembinaan Pelayanan Keluarga Berencana dan Kesehatan Reproduksi di Fasilitas Kesehatan Termasuk Jaringan dan Jejaringnya														

NO	KODE	URUSAN / BIDANG URUSAN / PROGRAM / KEGIATAN / SUB KEGIATAN	INDIKATOR PROGRAM / KEGIATAN / SUB KEGIATAN	TARGET AKHIR PERIODE RENSTRA OPD	REALISASI CAPAIAN RENJA OPD TAHUN 2022	PRAKIRAAN CAPAIAN TARGET RENJA OPD TAHUN 2023	CAPAIAN KINERJA DAN KERANGKA PENDANAAN					KELOMPOK SASARAN	PRAKIRAAN MAJU RENCANA TAHUN 2025		PERANGKAT DAERAH PENANGGUNG JAWAB	
							TARGET 2024	PAGU INDIKATIF (Rp)	LOKASI	SUMBER DANA	PRIORITAS		TARGET	PAGU INDIKATIF (Rp)		
											NASIONAL					DAERAH
1	2	3	4	5	6	7	8	9	10	11	12	13	14	15	16	17
			<i>Jumlah Laporan Hasil Pembinaan Pelayanan Keluarga Berencana dan Kesehatan Reproduksi di Fasilitas Kesehatan Termasuk Jaringan dan Jejaringnya</i>				1 Laporan	350.000.000,00	Kota Balikpapan, Semua Kecamatan, Semua Kel/Desa	PENDAPATAN ASLI DAERAH (PAD)	-	Meningkatkan Kualitas Kota yang Berwawasan Lingkungan	-		350.000.000,00	DINAS PEMBERDAYAAN PEREMPUAN , PERLINDUNGAN ANAK DAN KELUARGA BERENCANA
	2.14.03.2.04	Pemberdayaan dan Peningkatan Peran Serta Organisasi Masyarakat Tingkat Daerah Kabupaten/Kota dalam Pelaksanaan Pelayanan dan Pembinaan Kesertaan Ber-KB	<i>Jumlah intervensi pada Kampung KB</i>	-			34 Jumlah Intervensi	120.000.000,00			-	Meningkatkan Pemerataan Kualitas Sumber Daya Manusia yang unggul, sehat dan berdaya saing	-	-	150.000.000,00	DINAS PEMBERDAYAAN PEREMPUAN , PERLINDUNGAN ANAK DAN KELUARGA BERENCANA
	2.14.03.2.04.0004	Pembinaan Terpadu Kampung KB														
			<i>Jumlah Laporan Hasil Pembinaan Terpadu Kampung KB</i>				34 Laporan	120.000.000,00	Kota Balikpapan, Semua Kecamatan, Semua Kel/Desa	PENDAPATAN ASLI DAERAH (PAD)	-	Meningkatkan Pemerataan Kualitas Sumber Daya Manusia yang unggul, sehat dan berdaya saing	-		150.000.000,00	DINAS PEMBERDAYAAN PEREMPUAN , PERLINDUNGAN ANAK DAN KELUARGA BERENCANA
3.	2.14.04	PROGRAM PEMBERDAYAAN DAN PENINGKATAN KELUARGA SEJAHTERA (KS)	<i>Persentase Keluarga yang Menjadi Anggota Kelompok Kegiatan/Poktan</i>	-			15,8 %	1.758.110.000,00						-	1.775.000.000,00	
	2.14.04.2.01	Pelaksanaan Pembangunan Keluarga Melalui Pembinaan Ketahanan dan Kesejahteraan Keluarga	<i>Persentase kelompok BKB terbentuk Persentase kelompok BKL terbentuk Persentase kelompok BKR terbentuk Persentase kelompok PIK-R terbentuk Persentase kelompok UPPKA terbentuk</i>	-			9,76 % 7 % 3,07 % 25,1 % 2,37 %	1.758.110.000,00			-	Meningkatkan Pemerataan Kualitas Sumber Daya Manusia yang unggul, sehat dan berdaya saing	-	-	1.775.000.000,00	DINAS PEMBERDAYAAN PEREMPUAN , PERLINDUNGAN ANAK DAN KELUARGA BERENCANA
	2.14.04.2.01.0008	Promosi dan Sosialisasi Kelompok Kegiatan Ketahanan dan Kesejahteraan Keluarga (Menjadi Orang Tua Hebat, Generasi Berencana, Kelanjutan serta Pengelolaan Keuangan Keluarga)														

NO	KODE	URUSAN / BIDANG URUSAN / PROGRAM / KEGIATAN / SUB KEGIATAN	INDIKATOR PROGRAM / KEGIATAN / SUB KEGIATAN	TARGET AKHIR PERIODE RENSTRA OPD	REALISASI CAPAIAN RENJA OPD TAHUN 2022	PRAKIRAAN CAPAIAN TARGET RENJA OPD TAHUN 2023	CAPAIAN KINERJA DAN KERANGKA PENDANAAN						KELOMPOK SASARAN	PRAKIRAAN MAJU RENCANA TAHUN 2025		PERANGKAT DAERAH PENANGGUNG JAWAB
							TARGET 2024	PAGU INDIKATIF (Rp)	LOKASI	SUMBER DANA	PRIORITAS			TARGET	PAGU INDIKATIF (Rp)	
											NASIONAL	DAERAH				
1	2	3	4	5	6	7	8	9	10	11	12	13	14	15	16	17
			<i>Jumlah Laporan Hasil Promosi dan Sosialisasi Kelompok Kegiatan Ketahanan dan Kesejahteraan Keluarga (Menjadi Orang Tua Hebat, Generasi Berencana, Kelanjutusiaan serta Pengelolaan Keuangan Keluarga)</i>				2 Laporan	200.000.000,00	Kota Balikpapan, Semua Kecamatan, Semua Kel/Desa	PENDAPATAN ASLI DAERAH (PAD)	-	Meningkatkan Pemerataan Kualitas Sumber Daya Manusia yang unggul, sehat dan berdaya saing	-		200.000.000,00	DINAS PEMBERDAYAAN PEREMPUAN , PERLINDUNGAN ANAK DAN KELUARGA BERENCANA
	2.14.04.2.01.0017	Promosi dan Sosialisasi Kelompok Kegiatan Ketahanan dan Kesejahteraan Keluarga (BKB, BKR, BKL, PPKS, PIK-R dan Usaha Peningkatan Pendapatan Keluarga Akseptor (UPPKA))														
			<i>Jumlah Laporan Hasil Promosi dan Sosialisasi Kelompok Kegiatan Ketahanan dan Kesejahteraan Keluarga (BKB, BKR, BKL, PPPKS, PIK-R dan Pemberdayaan Ekonomi Keluarga/UPPKS)</i>				6 Laporan	800.000.000,00	Kota Balikpapan, Semua Kecamatan, Semua Kel/Desa	PENDAPATAN ASLI DAERAH (PAD)	-	Meningkatkan Pemerataan Kualitas Sumber Daya Manusia yang unggul, sehat dan berdaya saing	-		700.000.000,00	DINAS PEMBERDAYAAN PEREMPUAN , PERLINDUNGAN ANAK DAN KELUARGA BERENCANA
	2.14.04.2.01.0018	Pengadaan Sarana Kelompok Kegiatan Ketahanan dan Kesejahteraan Keluarga (BKB, BKR, BKL, PPKS, PIK-R dan Usaha Peningkatan Pendapatan Keluarga Akseptor (UPPKA))														
			<i>Jumlah Unit Sarana Kelompok Kegiatan Ketahanan dan Kesejahteraan Keluarga (BKB, BKR, BKL, PPKS, PIK-R dan Usaha Peningkatan Pendapatan Keluarga Akseptor (UPPKA) yang tersedia</i>				14 Unit	70.000.000,00	Kota Balikpapan, Semua Kecamatan, Semua Kel/Desa	PENDAPATAN ASLI DAERAH (PAD)	-	Meningkatkan Pemerataan Kualitas Sumber Daya Manusia yang unggul, sehat dan berdaya saing	-		100.000.000,00	DINAS PEMBERDAYAAN PEREMPUAN , PERLINDUNGAN ANAK DAN KELUARGA BERENCANA
	2.14.04.2.01.0019	Orientasi/Pelatihan Teknis Pelaksana/Kader Ketahanan dan Kesejahteraan Keluarga (BKB, BKR, BKL, PPKS, PIK-R dan Usaha Peningkatan Pendapatan Keluarga Akseptor (UPPKA))														
			<i>Jumlah kader yang mengikuti Orientasi/Pelatihan Teknis Pelaksana/Kader Ketahanan dan Kesejahteraan Keluarga (BKB, BKR, BKL, PPKS, PIK-R dan Pemberdayaan Ekonomi Keluarga/Usaha Peningkatan Pendapatan Keluarga Akseptor (UPPKA)</i>				481 Orang	300.000.000,00	Kota Balikpapan, Semua Kecamatan, Semua Kel/Desa	PENDAPATAN ASLI DAERAH (PAD)	-	Meningkatkan Pemerataan Kualitas Sumber Daya Manusia yang unggul, sehat dan berdaya saing	-		250.000.000,00	DINAS PEMBERDAYAAN PEREMPUAN , PERLINDUNGAN ANAK DAN KELUARGA BERENCANA
	2.14.04.2.01.0021	Orientasi dan Pelatihan Teknis Pengelola Ketahanan dan Kesejahteraan Keluarga (BKB, BKR, BKL, PPKS, PIK-R dan Usaha Peningkatan Pendapatan Keluarga Akseptor (UPPKA))														

NO	KODE	URUSAN / BIDANG URUSAN / PROGRAM / KEGIATAN / SUB KEGIATAN	INDIKATOR PROGRAM / KEGIATAN / SUB KEGIATAN	TARGET AKHIR PERIODE RENSTRA OPD	REALISASI CAPAIAN RENJA OPD TAHUN 2022	PRAKIRAAN CAPAIAN TARGET RENJA OPD TAHUN 2023	CAPAIAN KINERJA DAN KERANGKA PENDANAAN						KELOMPOK SASARAN	PRAKIRAAN MAJU RENCANA TAHUN 2025		PERANGKAT DAERAH PENANGGUNG JAWAB	
							TARGET 2024	PAGU INDIKATIF (Rp)	LOKASI	SUMBER DANA	PRIORITAS			TARGET	PAGU INDIKATIF (Rp)		
											NASIONAL	DAERAH					
1	2	3	4	5	6	7	8	9	10	11	12	13	14	15	16	17	
			<i>Jumlah Laporan Hasil Orientasi dan Pelatihan Teknis Pengelola Ketahanan dan Kesejahteraan Keluarga (BKB, BKR, BKL, PPKS, PIK-R dan Pemberdayaan Ekonomi Keluarga/UPPKA)</i>				5 Laporan	210.000.000,00	Kota Balikpapan, Semua Kecamatan, Semua Kel/Desa	PENDAPATAN ASLI DAERAH (PAD)	-	Meningkatkan Pemerataan Kualitas Sumber Daya Manusia yang unggul, sehat dan berdaya saing	-		225.000.000,00	DINAS PEMBERDAYAAN PEREMPUAN, PERLINDUNGAN ANAK DAN KELUARGA BERENCANA	
	2.14.04.2.01.0028	Pembentukan Kelompok Ketahanan dan Kesejahteraan Keluarga (Bina Keluarga Balita (BKB), Bina Keluarga Remaja (BKR), Pusat Informasi dan Konseling Remaja (PIK-R) Bina Keluarga Lansia (BKL), Usaha Peningkatan Pendapatan Keluarga Akseptor (UPPKA) dan Pemberdayaan Ekonomi Keluarga)															
			<i>Jumlah Kelompok Ketahanan dan Kesejahteraan Keluarga (Bina Keluarga Balita (BKB), Bina Keluarga Remaja (BKR), Pusat Informasi dan Konseling Remaja (PIK-R) Bina Keluarga Lansia (BKL), Unit Peningkatan Pendapatan Keluarga Akseptor (UPPKA) dan Pemberdayaan Ekonomi Keluarga) yang dibentuk</i>				19 Kelompok	178.110.000,00	Kota Balikpapan, Semua Kecamatan, Semua Kel/Desa	PENDAPATAN ASLI DAERAH (PAD)	-	Meningkatkan Pemerataan Kualitas Sumber Daya Manusia yang unggul, sehat dan berdaya saing	-		300.000.000,00	DINAS PEMBERDAYAAN PEREMPUAN, PERLINDUNGAN ANAK DAN KELUARGA BERENCANA	
		DINAS PERTANAHAN DAN PENATAAN RUANG							62.927.822.000,00							38.850.040.000,00	
	1	URUSAN PEMERINTAHAN WAJIB YANG BERKAITAN DENGAN PELAYANAN DASAR						47.165.673.600,00							24.180.000.000,00		
	1.03	URUSAN PEMERINTAHAN BIDANG PEKERJAAN UMUM DAN PENATAAN RUANG						47.165.673.600,00							24.180.000.000,00		
1.	1.03.09	PROGRAM PENATAAN BANGUNAN DAN LINGKUNGANNYA	<i>Persentase Kesesuaian Pelaksanaan Penataan Bangunan dan Lingkungan</i>	-			27 %	44.165.673.600,00						-	22.550.000.000,00		
	1.03.09.2.01	Penyelenggaraan Penataan Bangunan dan Lingkungannya di Daerah Kabupaten/Kota	<i>Persentase RTBL yang ditetapkan</i>	-			38 %	44.165.673.600,00			-	Meningkatkan Kualitas Kota yang Berwawasan Lingkungan	-	-	22.550.000.000,00	DINAS PERTANAHAN DAN PENATAAN RUANG	
	1.03.09.2.01.0007	Pengawasan Penataan Bangunan dan Lingkungan															
			<i>Jumlah Dokumen Pengawasan Penataan Bangunan dan Lingkungan</i>				1 Dokumen	50.000.000,00	Kota Balikpapan, Semua Kecamatan, Semua Kel/Desa	PENDAPATAN ASLI DAERAH (PAD)	-	Meningkatkan Kualitas Kota yang Berwawasan Lingkungan	-		50.000.000,00	DINAS PERTANAHAN DAN PENATAAN RUANG	
	1.03.09.2.01.0008	Penataan Bangunan dan Lingkungan Kawasan Cagar Budaya, Kawasan Pariwisata, Kawasan Sistem Perkotaan Nasional dan Kawasan Strategis Lainnya															

NO	KODE	URUSAN / BIDANG URUSAN / PROGRAM / KEGIATAN / SUB KEGIATAN	INDIKATOR PROGRAM / KEGIATAN / SUB KEGIATAN	TARGET AKHIR PERIODE RENSTRA OPD	REALISASI CAPAIAN RENJA OPD TAHUN 2022	PRAKIRAAN CAPAIAN TARGET RENJA OPD TAHUN 2023	CAPAIAN KINERJA DAN KERANGKA PENDANAAN					KELOMPOK SASARAN	PRAKIRAAN MAJU RENCANA TAHUN 2025		PERANGKAT DAERAH PENANGGUNG JAWAB	
							TARGET 2024	PAGU INDIKATIF (Rp)	LOKASI	SUMBER DANA	PRIORITAS		TARGET	PAGU INDIKATIF (Rp)		
											NASIONAL					DAERAH
1	2	3	4	5	6	7	8	9	10	11	12	13	14	15	16	17
			<i>Jumlah Bangunan dan Lingkungan Kawasan Cagar Budaya, Kawasan Pariwisata, Kawasan Sistem Perkotaan Nasional dan Kawasan Strategis Lainnya yang Ditata</i>				6 Kawasan	38.865.673.600,00	Kota Balikpapan, Semua Kecamatan, Semua Kel/Desa	PENDAPATAN ASLI DAERAH (PAD)	-	Meningkatkan Kualitas Kota yang Berwawasan Lingkungan	-		19.000.000.000,00	DINAS PERTANAHAN DAN PENATAAN RUANG
	1.03.09.2.01.0009	Supervisi Penataan Bangunan dan Lingkungan Kawasan Cagar Budaya, Kawasan Pariwisata, Kawasan Sistem Perkotaan Nasional dan Kawasan Strategis Lainnya														
			<i>Jumlah Bangunan dan Lingkungan Kawasan Cagar Budaya, Kawasan Pariwisata, Kawasan Sistem Perkotaan Nasional dan Kawasan Strategis Lainnya yang mendapatkan Supervisi dalam Penataan</i>				6 Dokumen	3.000.000.000,00	Kota Balikpapan, Semua Kecamatan, Semua Kel/Desa	PENDAPATAN ASLI DAERAH (PAD)	-	Meningkatkan Kualitas Kota yang Berwawasan Lingkungan	-		1.500.000.000,00	DINAS PERTANAHAN DAN PENATAAN RUANG
	1.03.09.2.01.0010	Penyusunan Rencana dan Teknis Penataan Bangunan dan Lingkungan di Kawasan Strategis Daerah Kabupaten/Kota														
			<i>Jumlah Dokumen Rencana dan Teknis Penataan Bangunan dan Lingkungan yang Disusun di Kawasan Strategis Daerah Kabupaten/Kota</i>				4 Dokumen	2.250.000.000,00	Kota Balikpapan, Semua Kecamatan, Semua Kel/Desa	PENDAPATAN ASLI DAERAH (PAD)	-	Meningkatkan Kualitas Kota yang Berwawasan Lingkungan	-		2.000.000.000,00	DINAS PERTANAHAN DAN PENATAAN RUANG
2.	1.03.12	PROGRAM PENYELENGGARAAN PENATAAN RUANG	Indeks Penyelenggaraan Penataan Ruang	-			0,21 nilai	3.000.000.000,00						-	1.630.000.000,00	
	1.03.12.2.01	Penetapan Rencana Tata Ruang Wilayah (RTRW) dan Rencana Rinci Tata Ruang (RRTR) Kabupaten/Kota	<i>Persentase dokumen tentang peraturan penyelenggaraan penataan ruang yang ditetapkan</i>	-			75 %	450.000.000,00			-	Meningkatkan Kualitas Kota yang Berwawasan Lingkungan	-	-	0,00	DINAS PERTANAHAN DAN PENATAAN RUANG
	1.03.12.2.01.0012	Sosialisasi Peraturan Perundang-undangan dan pedoman Bidang Penataan ruang														
			<i>Jumlah pemangku kepentingan yang mengikuti kegiatan sosialisasi</i>				600 Orang	450.000.000,00	Kota Balikpapan, Semua Kecamatan, Semua Kel/Desa	PENDAPATAN ASLI DAERAH (PAD)	-	Meningkatkan Kualitas Kota yang Berwawasan Lingkungan	-		0,00	DINAS PERTANAHAN DAN PENATAAN RUANG
	1.03.12.2.02	Koordinasi dan Sinkronisasi Perencanaan Tata Ruang Daerah Kabupaten/Kota	<i>Persentase dokumen koordinasi dan sinkronisasi perencanaan tata ruang daerah</i>	-			60 %	1.500.000.000,00			-	Meningkatkan Kualitas Kota yang Berwawasan Lingkungan	-	-	1.000.000.000,00	DINAS PERTANAHAN DAN PENATAAN RUANG
	1.03.12.2.02.0001	Koordinasi dan Sinkronisasi Penyusunan RTRW Kabupaten/Kota														
			<i>Jumlah Dokumen Koordinasi dan Sinkronisasi Penyusunan RTRW Kabupaten/Kota</i>				6 Dokumen	550.000.000,00	Kota Balikpapan, Semua Kecamatan, Semua Kel/Desa	PENDAPATAN ASLI DAERAH (PAD)	-	Meningkatkan Kualitas Kota yang Berwawasan Lingkungan	-		200.000.000,00	DINAS PERTANAHAN DAN PENATAAN RUANG
	1.03.12.2.02.0002	Koordinasi dan Sinkronisasi Penyusunan RRTR Kabupaten/Kota														

NO	KODE	URUSAN / BIDANG URUSAN / PROGRAM / KEGIATAN / SUB KEGIATAN	INDIKATOR PROGRAM / KEGIATAN / SUB KEGIATAN	TARGET AKHIR PERIODE RENSTRA OPD	REALISASI CAPAIAN RENJA OPD TAHUN 2022	PRAKIRAAN CAPAIAN TARGET RENJA OPD TAHUN 2023	CAPAIAN KINERJA DAN KERANGKA PENDANAAN						KELOMPOK SASARAN	PRAKIRAAN MAJU RENCANA TAHUN 2025		PERANGKAT DAERAH PENANGGUNG JAWAB
							TARGET 2024	PAGU INDIKATIF (Rp)	LOKASI	SUMBER DANA	PRIORITAS			TARGET	PAGU INDIKATIF (Rp)	
											NASIONAL	DAERAH				
1	2	3	4	5	6	7	8	9	10	11	12	13	14	15	16	17
			<i>Jumlah Dokumen Koordinasi dan Sinkronisasi Penyusunan RRTR Kabupaten/Kota</i>				6 Dokumen	650.000.000,00	Kota Balikpapan, Semua Kecamatan, Semua Kel/Desa	PENDAPATAN ASLI DAERAH (PAD)	-	Meningkatkan Kualitas Kota yang Berwawasan Lingkungan	-		400.000.000,00	DINAS PERTANAHAN DAN PENATAAN RUANG
	1.03.12.2.02.0003	Peningkatan Peran Masyarakat dalam Penataan Ruang														
			<i>Jumlah Dokumen Peningkatan pemahaman dan tanggung jawab Masyarakat</i>				6 Dokumen	300.000.000,00	Kota Balikpapan, Semua Kecamatan, Semua Kel/Desa	PENDAPATAN ASLI DAERAH (PAD)	-	Meningkatkan Kualitas Kota yang Berwawasan Lingkungan	-		400.000.000,00	DINAS PERTANAHAN DAN PENATAAN RUANG
	1.03.12.2.03	Koordinasi dan Sinkronisasi Pemanfaatan Ruang Daerah Kabupaten/Kota	<i>Persentase dokumen koordinasi dan sinkronisasi pemanfaatan ruang</i>	-			92 %	570.000.000,00			-	Meningkatkan Kualitas Kota yang Berwawasan Lingkungan	-	-	300.000.000,00	DINAS PERTANAHAN DAN PENATAAN RUANG
	1.03.12.2.03.0006	Sistem informasi dan komunikasi penataan ruang														
			<i>Jumlah sistem informasi dan komunikasi penataan ruang</i>				1 Dokumen	570.000.000,00	Kota Balikpapan, Semua Kecamatan, Semua Kel/Desa	PENDAPATAN ASLI DAERAH (PAD)	-	Meningkatkan Kualitas Kota yang Berwawasan Lingkungan	-		300.000.000,00	DINAS PERTANAHAN DAN PENATAAN RUANG
	1.03.12.2.04	Koordinasi dan Sinkronisasi Pengendalian Pemanfaatan Ruang Daerah Kabupaten/Kota	<i>persentase koordinasi dan sinkronisasi pengendalian pemanfaatan ruang daerah</i>	-			93 %	480.000.000,00			-	Meningkatkan Kualitas Kota yang Berwawasan Lingkungan	-	-	330.000.000,00	DINAS PERTANAHAN DAN PENATAAN RUANG
	1.03.12.2.04.0010	Pengawasan kinerja pemenuhan standar teknis kawasan														
			<i>Dokumen hasil Penilaian Kinerja Pemenuhan Standar Teknis Kawasan</i>				330 Dokumen	480.000.000,00	Kota Balikpapan, Semua Kecamatan, Semua Kel/Desa	PENDAPATAN ASLI DAERAH (PAD)	-	Meningkatkan Kualitas Kota yang Berwawasan Lingkungan	-		330.000.000,00	DINAS PERTANAHAN DAN PENATAAN RUANG
	2	URUSAN PEMERINTAHAN WAJIB YANG TIDAK BERKAITAN DENGAN PELAYANAN DASAR						15.762.148.400,00							14.670.040.000,00	
	2.10	URUSAN PEMERINTAHAN BIDANG PERTANAHAN						15.762.148.400,00							14.670.040.000,00	
1.	2.10.01	PROGRAM PENUNJANG URUSAN PEMERINTAHAN DAERAH KABUPATEN/KOTA	<i>Indeks Kepuasan Masyarakat (IKM) Internal Perangkat Daerah</i>	-			82 nilai	12.482.148.400,00						-	11.450.040.000,00	
	2.10.01.2.02	Administrasi Keuangan Perangkat Daerah	<i>IKM Layanan Administrasi Keuangan Perangkat Daerah</i>	-			82 nilai	9.072.000.000,00			-	-	-	-	9.100.000.000,00	DINAS PERTANAHAN DAN PENATAAN RUANG
	2.10.01.2.02.0001	Penyediaan Gaji dan Tunjangan ASN														

NO	KODE	URUSAN / BIDANG URUSAN / PROGRAM / KEGIATAN / SUB KEGIATAN	INDIKATOR PROGRAM / KEGIATAN / SUB KEGIATAN	TARGET AKHIR PERIODE RENSTRA OPD	REALISASI CAPAIAN RENJA OPD TAHUN 2022	PRAKIRAAN CAPAIAN TARGET RENJA OPD TAHUN 2023	CAPAIAN KINERJA DAN KERANGKA PENDANAAN						KELOMPOK SASARAN	PRAKIRAAN MAJU RENCANA TAHUN 2025		PERANGKAT DAERAH PENANGGUNG JAWAB
							TARGET 2024	PAGU INDIKATIF (Rp)	LOKASI	SUMBER DANA	PRIORITAS			TARGET	PAGU INDIKATIF (Rp)	
											NASIONAL	DAERAH				
1	2	3	4	5	6	7	8	9	10	11	12	13	14	15	16	17
			<i>Jumlah Orang yang Menerima Gaji dan Tunjangan ASN</i>				38 Orang/bulan	9.072.000.000,00	Kota Balikpapan, Semua Kecamatan, Semua Kel/Desa	PENDAPATAN ASLI DAERAH (PAD)	-	-	-		9.100.000.000,00	DINAS PERTANAHAN DAN PENATAAN RUANG
	2.10.01.2.05	Administrasi Kepegawaian Perangkat Daerah	<i>IKM Layanan Administrasi Kepegawaian Perangkat Daerah</i>	-			82 nilai	366.523.000,00			-	-	-	-	280.000.000,00	DINAS PERTANAHAN DAN PENATAAN RUANG
	2.10.01.2.05.0002	Pengadaan Pakaian Dinas beserta Atribut Kelengkapannya														
			<i>Jumlah Paket Pakaian Dinas beserta Atribut Kelengkapan</i>				2 Paket	56.523.000,00	Kota Balikpapan, Semua Kecamatan, Semua Kel/Desa	PENDAPATAN ASLI DAERAH (PAD)	-	-	-		40.000.000,00	DINAS PERTANAHAN DAN PENATAAN RUANG
	2.10.01.2.05.0011	Bimbingan Teknis Implementasi Peraturan Perundang-Undangan														
			<i>Jumlah Orang yang Mengikuti Bimbingan Teknis Implementasi Peraturan Perundang-Undangan</i>				30 Orang	310.000.000,00	Kota Balikpapan, Semua Kecamatan, Semua Kel/Desa	PENDAPATAN ASLI DAERAH (PAD)	-	-	-		240.000.000,00	DINAS PERTANAHAN DAN PENATAAN RUANG
	2.10.01.2.06	Administrasi Umum Perangkat Daerah	<i>IKM Layanan Administrasi Umum Perangkat Daerah</i>	-			82 nilai	1.049.960.400,00			-	-	-	-	800.000.000,00	DINAS PERTANAHAN DAN PENATAAN RUANG
	2.10.01.2.06.0001	Penyediaan Komponen Instalasi Listrik/Penerangan Bangunan Kantor														
			<i>Jumlah Paket Komponen Instalasi Listrik/Penerangan Bangunan Kantor yang Disediakan</i>				1 Paket	10.000.000,00	Kota Balikpapan, Semua Kecamatan, Semua Kel/Desa	PENDAPATAN ASLI DAERAH (PAD)	-	-	-		20.000.000,00	DINAS PERTANAHAN DAN PENATAAN RUANG
	2.10.01.2.06.0002	Penyediaan Peralatan dan Perlengkapan Kantor														
			<i>Jumlah Paket Peralatan dan Perlengkapan Kantor yang Disediakan</i>				6 Paket	193.322.000,00	Kota Balikpapan, Semua Kecamatan, Semua Kel/Desa	PENDAPATAN ASLI DAERAH (PAD)	-	-	-		0,00	DINAS PERTANAHAN DAN PENATAAN RUANG
	2.10.01.2.06.0003	Penyediaan Peralatan Rumah Tangga														
			<i>Jumlah Paket Peralatan Rumah Tangga yang Disediakan</i>				2 Paket	23.029.400,00	Kota Balikpapan, Semua Kecamatan, Semua Kel/Desa	PENDAPATAN ASLI DAERAH (PAD)	-	-	-		40.000.000,00	DINAS PERTANAHAN DAN PENATAAN RUANG
	2.10.01.2.06.0004	Penyediaan Bahan Logistik Kantor														
			<i>Jumlah Paket Bahan Logistik Kantor yang Disediakan</i>				7 Paket	319.791.000,00	Kota Balikpapan, Semua Kecamatan, Semua Kel/Desa	PENDAPATAN ASLI DAERAH (PAD)	-	-	-		320.000.000,00	DINAS PERTANAHAN DAN PENATAAN RUANG
	2.10.01.2.06.0005	Penyediaan Barang Cetak dan Penggandaan														
			<i>Jumlah Paket Barang Cetak dan Penggandaan yang Disediakan</i>				3 Paket	70.000.000,00	Kota Balikpapan, Semua Kecamatan, Semua Kel/Desa	PENDAPATAN ASLI DAERAH (PAD)	-	-	-		85.000.000,00	DINAS PERTANAHAN DAN PENATAAN RUANG
	2.10.01.2.06.0006	Penyediaan Bahan Bacaan dan Peraturan Perundang-undangan														

NO	KODE	URUSAN / BIDANG URUSAN / PROGRAM / KEGIATAN / SUB KEGIATAN	INDIKATOR PROGRAM / KEGIATAN / SUB KEGIATAN	TARGET AKHIR PERIODE RENSTRA OPD	REALISASI CAPAIAN RENJA OPD TAHUN 2022	PRAKIRAAN CAPAIAN TARGET RENJA OPD TAHUN 2023	CAPAIAN KINERJA DAN KERANGKA PENDANAAN						KELOMPOK SASARAN	PRAKIRAAN MAJU RENCANA TAHUN 2025		PERANGKAT DAERAH PENANGGUNG JAWAB
							TARGET 2024	PAGU INDIKATIF (Rp)	LOKASI	SUMBER DANA	PRIORITAS			TARGET	PAGU INDIKATIF (Rp)	
											NASIONAL	DAERAH				
1	2	3	4	5	6	7	8	9	10	11	12	13	14	15	16	17
			<i>Jumlah Dokumen Bahan Bacaan dan Peraturan Perundang-Undangan yang Disediakan</i>				2 Dokumen	9.350.000,00	Kota Balikpapan, Semua Kecamatan, Semua Kel/Desa	PENDAPATAN ASLI DAERAH (PAD)	-	-	-		10.000.000,00	DINAS PERTANAHAN DAN PENATAAN RUANG
	2.10.01.2.06.0008	Fasilitasi Kunjungan Tamu														
			<i>Jumlah Laporan Fasilitasi Kunjungan Tamu</i>				2 Laporan	24.468.000,00	Kota Balikpapan, Semua Kecamatan, Semua Kel/Desa	PENDAPATAN ASLI DAERAH (PAD)	-	-	-		25.000.000,00	DINAS PERTANAHAN DAN PENATAAN RUANG
	2.10.01.2.06.0009	Penyelenggaraan Rapat Koordinasi dan Konsultasi SKPD														
			<i>Jumlah Laporan Penyelenggaraan Rapat Koordinasi dan Konsultasi SKPD</i>				140 Laporan	400.000.000,00	Kota Balikpapan, Semua Kecamatan, Semua Kel/Desa	PENDAPATAN ASLI DAERAH (PAD)	-	-	-		300.000.000,00	DINAS PERTANAHAN DAN PENATAAN RUANG
	2.10.01.2.07	Pengadaan Barang Milik Daerah Penunjang Urusan Pemerintah Daerah	<i>IKM Layanan Pengadaan Barang Milik Daerah Penunjang Urusan Pemerintah Daerah</i>	-			82 nilai	486.079.000,00			-	-	-	-	30.000.000,00	DINAS PERTANAHAN DAN PENATAAN RUANG
	2.10.01.2.07.0001	Pengadaan Kendaraan Perorangan Dinas atau Kendaraan Dinas Jabatan														
			<i>Jumlah Unit Kendaraan Perorangan Dinas atau Kendaraan Dinas Jabatan yang Disediakan</i>				4 Unit	436.686.000,00	Kota Balikpapan, Semua Kecamatan, Semua Kel/Desa	PENDAPATAN ASLI DAERAH (PAD)	-	-	-		0,00	DINAS PERTANAHAN DAN PENATAAN RUANG
	2.10.01.2.07.0005	Pengadaan Mebel														
			<i>Jumlah Paket Mebel yang Disediakan</i>				5 Unit	49.393.000,00	Kota Balikpapan, Semua Kecamatan, Semua Kel/Desa	PENDAPATAN ASLI DAERAH (PAD)	-	-	-		30.000.000,00	DINAS PERTANAHAN DAN PENATAAN RUANG
	2.10.01.2.08	Penyediaan Jasa Penunjang Urusan Pemerintahan Daerah	<i>IKM Layanan Penyediaan Jasa Penunjang Urusan Pemerintahan Daerah</i>	-			82 nilai	852.586.000,00			-	-	-	-	620.040.000,00	DINAS PERTANAHAN DAN PENATAAN RUANG
	2.10.01.2.08.0002	Penyediaan Jasa Komunikasi, Sumber Daya Air dan Listrik														
			<i>Jumlah Laporan Penyediaan Jasa Komunikasi, Sumber Daya Air dan Listrik yang Disediakan</i>				1 Laporan	45.000.000,00	Kota Balikpapan, Semua Kecamatan, Semua Kel/Desa	PENDAPATAN ASLI DAERAH (PAD)	-	-	-		70.000.000,00	DINAS PERTANAHAN DAN PENATAAN RUANG
	2.10.01.2.08.0003	Penyediaan Jasa Peralatan dan Perlengkapan Kantor														
			<i>Jumlah Laporan Penyediaan Jasa Peralatan dan Perlengkapan Kantor yang Disediakan</i>				1 Laporan	30.000.000,00	Kota Balikpapan, Semua Kecamatan, Semua Kel/Desa	PENDAPATAN ASLI DAERAH (PAD)	-	-	-		30.000.000,00	DINAS PERTANAHAN DAN PENATAAN RUANG
	2.10.01.2.08.0004	Penyediaan Jasa Pelayanan Umum Kantor														
			<i>Jumlah Laporan Penyediaan Jasa Pelayanan Umum Kantor yang Disediakan</i>				36 Laporan	777.586.000,00	Kota Balikpapan, Semua Kecamatan, Semua Kel/Desa	PENDAPATAN ASLI DAERAH (PAD)	-	-	-		520.040.000,00	DINAS PERTANAHAN DAN PENATAAN RUANG

NO	KODE	URUSAN / BIDANG URUSAN / PROGRAM / KEGIATAN / SUB KEGIATAN	INDIKATOR PROGRAM / KEGIATAN / SUB KEGIATAN	TARGET AKHIR PERIODE RENSTRA OPD	REALISASI CAPAIAN RENJA OPD TAHUN 2022	PRAKIRAAN CAPAIAN TARGET RENJA OPD TAHUN 2023	CAPAIAN KINERJA DAN KERANGKA PENDANAAN						KELOMPOK SASARAN	PRAKIRAAN MAJU RENCANA TAHUN 2025		PERANGKAT DAERAH PENANGGUNG JAWAB
							TARGET 2024	PAGU INDIKATIF (Rp)	LOKASI	SUMBER DANA	PRIORITAS			TARGET	PAGU INDIKATIF (Rp)	
											NASIONAL	DAERAH				
1	2	3	4	5	6	7	8	9	10	11	12	13	14	15	16	17
	2.10.01.2.09	Pemeliharaan Barang Milik Daerah Penunjang Urusan Pemerintahan Daerah	<i>IKM Layanan Pemeliharaan Barang Milik Daerah Penunjang Urusan Pemerintahan Daerah</i>	-			82 nilai	655.000.000,00			-	-	-	-	620.000.000,00	DINAS PERTANAHAN DAN PENATAAN RUANG
	2.10.01.2.09.0001	Penyediaan Jasa Pemeliharaan, Biaya Pemeliharaan, dan Pajak Kendaraan Perorangan Dinas atau Kendaraan Dinas Jabatan														
			<i>Jumlah Kendaraan Perorangan Dinas atau Kendaraan Dinas Jabatan yang Dipelihara dan dibayarkan Pajaknya</i>				18 Unit	420.000.000,00	Kota Balikpapan, Semua Kecamatan, Semua Kel/Desa	PENDAPATAN ASLI DAERAH (PAD)	-	-	-		380.000.000,00	DINAS PERTANAHAN DAN PENATAAN RUANG
	2.10.01.2.09.0002	Penyediaan Jasa Pemeliharaan, Biaya Pemeliharaan, Pajak dan Perizinan Kendaraan Dinas Operasional atau Lapangan														
			<i>Jumlah Kendaraan Dinas Operasional atau Lapangan yang Dipelihara dan dibayarkan Pajak dan Perizinannya</i>				10 Unit	175.000.000,00	Kota Balikpapan, Semua Kecamatan, Semua Kel/Desa	PENDAPATAN ASLI DAERAH (PAD)	-	-	-		180.000.000,00	DINAS PERTANAHAN DAN PENATAAN RUANG
	2.10.01.2.09.0006	Pemeliharaan Peralatan dan Mesin Lainnya														
			<i>Jumlah Peralatan dan Mesin Lainnya yang Dipelihara</i>				30 Unit	60.000.000,00	Kota Balikpapan, Semua Kecamatan, Semua Kel/Desa	PENDAPATAN ASLI DAERAH (PAD)	-	-	-		60.000.000,00	DINAS PERTANAHAN DAN PENATAAN RUANG
2.	2.10.04	PROGRAM PENYELESAIAN SENGKETA TANAH GARAPAN	<i>Persentase Fasilitas Penanganan Sengketa Tanah Garapan Melalui Mediasi</i>	-			39 %	270.000.000,00						-	270.000.000,00	
	2.10.04.2.01	Penyelesaian Sengketa Tanah Garapan dalam Daerah Kabupaten/Kota	<i>persentase dokumen pengaduan sengketa tanah garapan yang terverifikasi</i>	-			50 %	270.000.000,00			-	Meningkatkan Kualitas Kota yang Berwawasan Lingkungan	-	-	270.000.000,00	DINAS PERTANAHAN DAN PENATAAN RUANG
	2.10.04.2.01.0001	Inventarisasi Sengketa, Konflik, dan Perkara Pertanahan dalam 1 (satu) Daerah Kabupaten/Kota														
			<i>Jumlah Data Sengketa, Konflik dan Perkara dalam 1 (Satu) Daerah Kabupaten/Kota</i>				12 Dokumen	250.000.000,00	Kota Balikpapan, Semua Kecamatan, Semua Kel/Desa	PENDAPATAN ASLI DAERAH (PAD)	-	Meningkatkan Kualitas Kota yang Berwawasan Lingkungan	-		250.000.000,00	DINAS PERTANAHAN DAN PENATAAN RUANG
	2.10.04.2.01.0002	Mediasi Penyelesaian Sengketa Tanah Garapan dalam 1 (satu) Daerah Kabupaten/Kota														
			<i>Jumlah Berita Acara Hasil Mediasi Penyelesaian Kasus Sengketa dan Konflik Tanah Garapan dalam 1 (Satu) Daerah Kabupaten/Kota</i>				10 Berita Acara	20.000.000,00	Kota Balikpapan, Semua Kecamatan, Semua Kel/Desa	PENDAPATAN ASLI DAERAH (PAD)	-	Meningkatkan Kualitas Kota yang Berwawasan Lingkungan	-		20.000.000,00	DINAS PERTANAHAN DAN PENATAAN RUANG
3.	2.10.05	PROGRAM PENYELESAIAN GANTI KERUGIAN DAN SANTUNAN TANAH UNTUK PEMBANGUNAN	<i>Persentase Luas Tanah yang diberikan Ganti Rugi yang dilaksanakan oleh DPPR</i>	-			72,65 %	2.500.000.000,00						-	2.500.000.000,00	

NO	KODE	URUSAN / BIDANG URUSAN / PROGRAM / KEGIATAN / SUB KEGIATAN	INDIKATOR PROGRAM / KEGIATAN / SUB KEGIATAN	TARGET AKHIR PERIODE RENSTRA OPD	REALISASI CAPAIAN RENJA OPD TAHUN 2022	PRAKIRAAN CAPAIAN TARGET RENJA OPD TAHUN 2023	CAPAIAN KINERJA DAN KERANGKA PENDANAAN						KELOMPOK SASARAN	PRAKIRAAN MAJU RENCANA TAHUN 2025		PERANGKAT DAERAH PENANGGUNG JAWAB	
							TARGET 2024	PAGU INDIKATIF (Rp)	LOKASI	SUMBER DANA	PRIORITAS			TARGET	PAGU INDIKATIF (Rp)		
											NASIONAL	DAERAH					
1	2	3	4	5	6	7	8	9	10	11	12	13	14	15	16	17	
	2.10.05.2.01	Penyelesaian Masalah Ganti Kerugian dan Santunan Tanah untuk Pembangunan oleh Pemerintah Daerah Kabupaten/Kota	<i>Rata-Rata Persentase tahapan pengadaan tanah yang sudah dilaksanakan oleh DPPR</i>	-			60,26 %	2.500.000.000,00			-	Meningkatkan Kualitas Kota yang Berwawasan Lingkungan	-	-	2.500.000.000,00	DINAS PERTANAHAN DAN PENATAAN RUANG	
	2.10.05.2.01.0001	Penetapan Daftar Masyarakat Penerima Santunan Tanah dalam 1 (satu) Daerah Kabupaten/Kota															
			<i>Jumlah Keputusan Bupati/Wali Kota Tentang Penetapan Penerima Santunan Tanah</i>				4 Dokumen	400.000.000,00	Kota Balikpapan, Semua Kecamatan, Semua Kel/Desa	PENDAPATAN ASLI DAERAH (PAD)	-	Meningkatkan Kualitas Kota yang Berwawasan Lingkungan	-		400.000.000,00	DINAS PERTANAHAN DAN PENATAAN RUANG	
	2.10.05.2.01.0002	Koordinasi dan Sinkronisasi Penyelesaian Masalah Ganti Kerugian dan Santunan Tanah untuk Pembangunan oleh Pemerintah Daerah Kabupaten/Kota															
			<i>Jumlah Dokumen Koordinasi dan Sinkronisasi Penyelesaian Masalah Ganti Kerugian dan Santunan Tanah untuk Pembangunan oleh Pemerintah Daerah Kabupaten/Kota</i>				2 Dokumen	2.100.000.000,00	Kota Balikpapan, Semua Kecamatan, Semua Kel/Desa	PENDAPATAN ASLI DAERAH (PAD)	-	Meningkatkan Kualitas Kota yang Berwawasan Lingkungan	-		2.100.000.000,00	DINAS PERTANAHAN DAN PENATAAN RUANG	
4.	2.10.09	PROGRAM PENGELOLAAN IZIN MEMBUKA TANAH	<i>Persentase Luas tanah yang Sudah Dimanfaatkan</i>	-			90 %	510.000.000,00						-	450.000.000,00		
	2.10.09.2.01	Penerbitan Izin Membuka Tanah	<i>Persentase rekomendasi IMTN yang diterbitkan</i>	-			90 %	510.000.000,00			-	Meningkatkan Kualitas Kota yang Berwawasan Lingkungan	-	-	450.000.000,00	DINAS PERTANAHAN DAN PENATAAN RUANG	
	2.10.09.2.01.0001	Koordinasi dan Sinkronisasi Pemberian Izin Membuka Tanah															
			<i>Jumlah Dokumen Kegiatan Koordinasi dan Sinkronisasi dalam rangka Pemberian Izin Membuka Tanah</i>				230 Dokumen	410.000.000,00	Kota Balikpapan, Semua Kecamatan, Semua Kel/Desa	PENDAPATAN ASLI DAERAH (PAD)	-	Meningkatkan Kualitas Kota yang Berwawasan Lingkungan	-		350.000.000,00	DINAS PERTANAHAN DAN PENATAAN RUANG	
	2.10.09.2.01.0002	Pengendalian Pemanfaatan Tanah Negara															
			<i>Jumlah Dokumen Kegiatan Pengendalian Pemanfaatan Tanah Negara</i>				1 Dokumen	100.000.000,00	Kota Balikpapan, Semua Kecamatan, Semua Kel/Desa	PENDAPATAN ASLI DAERAH (PAD)	-	Meningkatkan Kualitas Kota yang Berwawasan Lingkungan	-		100.000.000,00	DINAS PERTANAHAN DAN PENATAAN RUANG	
		DINAS LINGKUNGAN HIDUP							160.227.961.000,00							130.359.035.976,00	
	2	URUSAN PEMERINTAHAN WAJIB YANG TIDAK BERKAITAN DENGAN PELAYANAN DASAR						160.227.961.000,00							130.359.035.976,00		
	2.11	URUSAN PEMERINTAHAN BIDANG LINGKUNGAN HIDUP						160.227.961.000,00							130.359.035.976,00		

NO	KODE	URUSAN / BIDANG URUSAN / PROGRAM / KEGIATAN / SUB KEGIATAN	INDIKATOR PROGRAM / KEGIATAN / SUB KEGIATAN	TARGET AKHIR PERIODE RENSTRA OPD	REALISASI CAPAIAN RENJA OPD TAHUN 2022	PRAKIRAAN CAPAIAN TARGET RENJA OPD TAHUN 2023	CAPAIAN KINERJA DAN KERANGKA PENDANAAN						KELOMPOK SASARAN	PRAKIRAAN MAJU RENCANA TAHUN 2025		PERANGKAT DAERAH PENANGGUNG JAWAB
							TARGET 2024	PAGU INDIKATIF (Rp)	LOKASI	SUMBER DANA	PRIORITAS			TARGET	PAGU INDIKATIF (Rp)	
											NASIONAL	DAERAH				
1	2	3	4	5	6	7	8	9	10	11	12	13	14	15	16	17
1.	2.11.01	PROGRAM PENUNJANG URUSAN PEMERINTAHAN DAERAH KABUPATEN/KOTA	<i>Indeks Kepuasan Masyarakat (IKM) Internal Perangkat Daerah</i>	-			78,16 Nilai	20.144.338.453,00						-	20.605.000.000,00	
	2.11.01.2.01	Perencanaan, Penganggaran, dan Evaluasi Kinerja Perangkat Daerah	<i>Nilai SAKIP</i>	-			73 Nilai	65.000.000,00			-	6. Peningkatan kualitas lingkungan hidup secara berkelanjutan Meningkatkan Kualitas Kota yang Berwawasan Lingkungan	-	-	45.000.000,00	DINAS LINGKUNGAN HIDUP
	2.11.01.2.01.0001	Penyusunan Dokumen Perencanaan Perangkat Daerah														
			<i>Jumlah Dokumen Perencanaan Perangkat Daerah</i>				1 Dokumen	50.000.000,00	Kota Balikpapan, Balikpapan Selatan, Semua Kel/Desa	PENDAPATAN ASLI DAERAH (PAD)	-	6. Peningkatan kualitas lingkungan hidup secara berkelanjutan Meningkatkan Kualitas Kota yang Berwawasan Lingkungan	-		0,00	DINAS LINGKUNGAN HIDUP
	2.11.01.2.01.0006	Koordinasi dan Penyusunan Laporan Capaian Kinerja dan Ikhtisar Realisasi Kinerja SKPD														
			<i>Jumlah Laporan Capaian Kinerja dan Ikhtisar Realisasi Kinerja SKPD dan Laporan Hasil Koordinasi Penyusunan Laporan Capaian Kinerja dan Ikhtisar Realisasi Kinerja SKPD</i>				1 Laporan	5.000.000,00	Kota Balikpapan, Balikpapan Selatan, Semua Kel/Desa	PENDAPATAN ASLI DAERAH (PAD)	-	6. Peningkatan kualitas lingkungan hidup secara berkelanjutan Meningkatkan Kualitas Kota yang Berwawasan Lingkungan	-		15.000.000,00	DINAS LINGKUNGAN HIDUP
	2.11.01.2.01.0007	Evaluasi Kinerja Perangkat Daerah														
			<i>Jumlah Laporan Evaluasi Kinerja Perangkat Daerah</i>				2 Laporan	10.000.000,00	Kota Balikpapan, Balikpapan Selatan, Semua Kel/Desa	PENDAPATAN ASLI DAERAH (PAD)	-	6. Peningkatan kualitas lingkungan hidup secara berkelanjutan Meningkatkan Kualitas Kota yang Berwawasan Lingkungan	-		30.000.000,00	DINAS LINGKUNGAN HIDUP

NO	KODE	URUSAN / BIDANG URUSAN / PROGRAM / KEGIATAN / SUB KEGIATAN	INDIKATOR PROGRAM / KEGIATAN / SUB KEGIATAN	TARGET AKHIR PERIODE RENSTRA OPD	REALISASI CAPAIAN RENJA OPD TAHUN 2022	PRAKIRAAN CAPAIAN TARGET RENJA OPD TAHUN 2023	CAPAIAN KINERJA DAN KERANGKA PENDANAAN					KELOMPOK SASARAN	PRAKIRAAN MAJU RENCANA TAHUN 2025		PERANGKAT DAERAH PENANGGUNG JAWAB	
							TARGET 2024	PAGU INDIKATIF (Rp)	LOKASI	SUMBER DANA	PRIORITAS		TARGET	PAGU INDIKATIF (Rp)		
											NASIONAL					DAERAH
1	2	3	4	5	6	7	8	9	10	11	12	13	14	15	16	17
	2.11.01.2.02	Administrasi Keuangan Perangkat Daerah	<i>IKM Layanan Administrasi Keuangan Perangkat Daerah</i>	-			79,09 Nilai	13.057.363.000,00			-	6. Peningkatan kualitas lingkungan hidup secara berkelanjutan Meningkatkan Kualitas Kota yang Berwawasan Lingkungan	-	-	13.475.000.000,00	DINAS LINGKUNGAN HIDUP
	2.11.01.2.02.0001	Penyediaan Gaji dan Tunjangan ASN														
			<i>Jumlah Orang yang Menerima Gaji dan Tunjangan ASN</i>				75 Orang/bulan	13.057.363.000,00	Kota Balikpapan, Balikpapan Selatan, Semua Kel/Desa	PENDAPATAN ASLI DAERAH (PAD)	-	6. Peningkatan kualitas lingkungan hidup secara berkelanjutan Meningkatkan Kualitas Kota yang Berwawasan Lingkungan	-		13.475.000.000,00	DINAS LINGKUNGAN HIDUP
	2.11.01.2.04	Administrasi Pendapatan Daerah Kewenangan Perangkat Daerah	<i>IKM Layanan Administrasi Retribusi Perangkat Daerah</i>	-			82,56 Nilai	1.550.000.000,00			-	6. Peningkatan kualitas lingkungan hidup secara berkelanjutan Meningkatkan Kualitas Kota yang Berwawasan Lingkungan	-	-	1.750.000.000,00	DINAS LINGKUNGAN HIDUP
	2.11.01.2.04.0004	Pendataan dan Pendaftaran Objek Retribusi Daerah														
			<i>Jumlah Data Objek, Subjek dan Wajib Retribusi Daerah</i>				1 Dokumen	1.550.000.000,00	Kota Balikpapan, Balikpapan Selatan, Semua Kel/Desa	PENDAPATAN ASLI DAERAH (PAD)	-	6. Peningkatan kualitas lingkungan hidup secara berkelanjutan Meningkatkan Kualitas Kota yang Berwawasan Lingkungan	-		1.750.000.000,00	DINAS LINGKUNGAN HIDUP

NO	KODE	URUSAN / BIDANG URUSAN / PROGRAM / KEGIATAN / SUB KEGIATAN	INDIKATOR PROGRAM / KEGIATAN / SUB KEGIATAN	TARGET AKHIR PERIODE RENSTRA OPD	REALISASI CAPAIAN RENJA OPD TAHUN 2022	PRAKIRAAN CAPAIAN TARGET RENJA OPD TAHUN 2023	CAPAIAN KINERJA DAN KERANGKA PENDANAAN						KELOMPOK SASARAN	PRAKIRAAN MAJU RENCANA TAHUN 2025		PERANGKAT DAERAH PENANGGUNG JAWAB
							TARGET 2024	PAGU INDIKATIF (Rp)	LOKASI	SUMBER DANA	PRIORITAS			TARGET	PAGU INDIKATIF (Rp)	
											NASIONAL	DAERAH				
1	2	3	4	5	6	7	8	9	10	11	12	13	14	15	16	17
	2.11.01.2.05	Administrasi Kepegawaian Perangkat Daerah	<i>IKM Layanan Administrasi Kepegawaian Perangkat Daerah</i>	-			79.43 Nilai	98.055.000,00			-	6. Peningkatan kualitas lingkungan hidup secara berkelanjutan Meningkatkan Kualitas Kota yang Berwawasan Lingkungan	-	-	200.000.000,00	DINAS LINGKUNGAN HIDUP
	2.11.01.2.05.0002	Pengadaan Pakaian Dinas beserta Atribut Kelengkapannya														
			<i>Jumlah Paket Pakaian Dinas beserta Atribut Kelengkapan</i>				80 Paket	48.055.000,00	Kota Balikpapan, Balikpapan Selatan, Semua Kel/Desa	PENDAPATAN ASLI DAERAH (PAD)	-	6. Peningkatan kualitas lingkungan hidup secara berkelanjutan Meningkatkan Kualitas Kota yang Berwawasan Lingkungan	-		0,00	DINAS LINGKUNGAN HIDUP
	2.11.01.2.05.0009	Pendidikan dan Pelatihan Pegawai Berdasarkan Tugas dan Fungsi														
			<i>Jumlah Pegawai Berdasarkan Tugas dan Fungsi yang Mengikuti Pendidikan dan Pelatihan</i>				25 Orang	50.000.000,00	Kota Balikpapan, Balikpapan Selatan, Semua Kel/Desa	PENDAPATAN ASLI DAERAH (PAD)	-	6. Peningkatan kualitas lingkungan hidup secara berkelanjutan Meningkatkan Kualitas Kota yang Berwawasan Lingkungan	-		200.000.000,00	DINAS LINGKUNGAN HIDUP
	2.11.01.2.06	Administrasi Umum Perangkat Daerah	<i>IKM Layanan Administrasi Umum Perangkat Daerah</i>	-			75,61 Nilai	1.110.000.000,00			-	6. Peningkatan kualitas lingkungan hidup secara berkelanjutan Meningkatkan Kualitas Kota yang Berwawasan Lingkungan	-	-	1.270.000.000,00	DINAS LINGKUNGAN HIDUP
	2.11.01.2.06.0001	Penyediaan Komponen Instalasi Listrik/Penerangan Bangunan Kantor														

NO	KODE	URUSAN / BIDANG URUSAN / PROGRAM / KEGIATAN / SUB KEGIATAN	INDIKATOR PROGRAM / KEGIATAN / SUB KEGIATAN	TARGET AKHIR PERIODE RENSTRA OPD	REALISASI CAPAIAN RENJA OPD TAHUN 2022	PRAKIRAAN CAPAIAN TARGET RENJA OPD TAHUN 2023	CAPAIAN KINERJA DAN KERANGKA PENDANAAN						KELOMPOK SASARAN	PRAKIRAAN MAJU RENCANA TAHUN 2025		PERANGKAT DAERAH PENANGGUNG JAWAB
							TARGET 2024	PAGU INDIKATIF (Rp)	LOKASI	SUMBER DANA	PRIORITAS			TARGET	PAGU INDIKATIF (Rp)	
											NASIONAL	DAERAH				
1	2	3	4	5	6	7	8	9	10	11	12	13	14	15	16	17
			<i>Jumlah Paket Komponen Instalasi Listrik/Penerangan Bangunan Kantor yang Disediakan</i>				5 Paket	10.000.000,00	Kota Balikpapan, Balikpapan Selatan, Semua Kel/Desa	PENDAPATAN ASLI DAERAH (PAD)	-	6. Peningkatan kualitas lingkungan hidup secara berkelanjutan Meningkatkan Kualitas Kota yang Berwawasan Lingkungan	-		15.000.000,00	DINAS LINGKUNGAN HIDUP
	2.11.01.2.06.0002	Penyediaan Peralatan dan Perlengkapan Kantor														
			<i>Jumlah Paket Peralatan dan Perlengkapan Kantor yang Disediakan</i>				10 Paket	200.000.000,00	Kota Balikpapan, Balikpapan Selatan, Semua Kel/Desa	PENDAPATAN ASLI DAERAH (PAD)	-	6. Peningkatan kualitas lingkungan hidup secara berkelanjutan Meningkatkan Kualitas Kota yang Berwawasan Lingkungan	-		225.000.000,00	DINAS LINGKUNGAN HIDUP
	2.11.01.2.06.0004	Penyediaan Bahan Logistik Kantor														
			<i>Jumlah Paket Bahan Logistik Kantor yang Disediakan</i>				6 Paket	250.000.000,00	Kota Balikpapan, Balikpapan Selatan, Semua Kel/Desa	PENDAPATAN ASLI DAERAH (PAD)	-	6. Peningkatan kualitas lingkungan hidup secara berkelanjutan Meningkatkan Kualitas Kota yang Berwawasan Lingkungan	-		275.000.000,00	DINAS LINGKUNGAN HIDUP
	2.11.01.2.06.0005	Penyediaan Barang Cetak dan Penggandaan														
			<i>Jumlah Paket Barang Cetak dan Penggandaan yang Disediakan</i>				4 Paket	50.000.000,00	Kota Balikpapan, Balikpapan Selatan, Semua Kel/Desa	PENDAPATAN ASLI DAERAH (PAD)	-	6. Peningkatan kualitas lingkungan hidup secara berkelanjutan Meningkatkan Kualitas Kota yang Berwawasan Lingkungan	-		55.000.000,00	DINAS LINGKUNGAN HIDUP
	2.11.01.2.06.0009	Penyelenggaraan Rapat Koordinasi dan Konsultasi SKPD														

NO	KODE	URUSAN / BIDANG URUSAN / PROGRAM / KEGIATAN / SUB KEGIATAN	INDIKATOR PROGRAM / KEGIATAN / SUB KEGIATAN	TARGET AKHIR PERIODE RENSTRA OPD	REALISASI CAPAIAN RENJA OPD TAHUN 2022	PRAKIRAAN CAPAIAN TARGET RENJA OPD TAHUN 2023	CAPAIAN KINERJA DAN KERANGKA PENDANAAN						KELOMPOK SASARAN	PRAKIRAAN MAJU RENCANA TAHUN 2025		PERANGKAT DAERAH PENANGGUNG JAWAB
							TARGET 2024	PAGU INDIKATIF (Rp)	LOKASI	SUMBER DANA	PRIORITAS			TARGET	PAGU INDIKATIF (Rp)	
											NASIONAL	DAERAH				
1	2	3	4	5	6	7	8	9	10	11	12	13	14	15	16	17
			<i>Jumlah Laporan Penyelenggaraan Rapat Koordinasi dan Konsultasi SKPD</i>				145 Laporan	450.000.000,00	Kota Balikpapan, Balikpapan Selatan, Semua Kel/Desa	PENDAPATAN ASLI DAERAH (PAD)	-	6. Peningkatan kualitas lingkungan hidup secara berkelanjutan Meningkatkan Kualitas Kota yang Berwawasan Lingkungan	-		550.000.000,00	DINAS LINGKUNGAN HIDUP
	2.11.01.2.06.0011	Dukungan Pelaksanaan Sistem Pemerintahan Berbasis Elektronik pada SKPD														
			<i>Jumlah Dokumen Dukungan Pelaksanaan Sistem Pemerintahan Berbasis Elektronik pada SKPD</i>				2 Dokumen	150.000.000,00	Kota Balikpapan, Balikpapan Selatan, Semua Kel/Desa	PENDAPATAN ASLI DAERAH (PAD)	-	6. Peningkatan kualitas lingkungan hidup secara berkelanjutan Meningkatkan Kualitas Kota yang Berwawasan Lingkungan	-		150.000.000,00	DINAS LINGKUNGAN HIDUP
	2.11.01.2.07	Pengadaan Barang Milik Daerah Penunjang Urusan Pemerintah Daerah	<i>IKM Layanan Pengadaan Barang Milik Daerah Penunjang Urusan Pemerintah Daerah</i>	-			72,82 Nilai	744.975.787,00			-	6. Peningkatan kualitas lingkungan hidup secara berkelanjutan Meningkatkan Kualitas Kota yang Berwawasan Lingkungan	-	-	225.000.000,00	DINAS LINGKUNGAN HIDUP
	2.11.01.2.07.0001	Pengadaan Kendaraan Perorangan Dinas atau Kendaraan Dinas Jabatan														
			<i>Jumlah Unit Kendaraan Perorangan Dinas atau Kendaraan Dinas Jabatan yang Disediakan</i>				1 Unit	284.058.000,00	Kota Balikpapan, Balikpapan Selatan, Semua Kel/Desa	PENDAPATAN ASLI DAERAH (PAD)	-	6. Peningkatan kualitas lingkungan hidup secara berkelanjutan Meningkatkan Kualitas Kota yang Berwawasan Lingkungan	-		0,00	DINAS LINGKUNGAN HIDUP
	2.11.01.2.07.0002	Pengadaan Kendaraan Dinas Operasional atau Lapangan														

NO	KODE	URUSAN / BIDANG URUSAN / PROGRAM / KEGIATAN / SUB KEGIATAN	INDIKATOR PROGRAM / KEGIATAN / SUB KEGIATAN	TARGET AKHIR PERIODE RENSTRA OPD	REALISASI CAPAIAN RENJA OPD TAHUN 2022	PRAKIRAAN CAPAIAN TARGET RENJA OPD TAHUN 2023	CAPAIAN KINERJA DAN KERANGKA PENDANAAN						KELOMPOK SASARAN	PRAKIRAAN MAJU RENCANA TAHUN 2025		PERANGKAT DAERAH PENANGGUNG JAWAB
							TARGET 2024	PAGU INDIKATIF (Rp)	LOKASI	SUMBER DANA	PRIORITAS			TARGET	PAGU INDIKATIF (Rp)	
											NASIONAL	DAERAH				
1	2	3	4	5	6	7	8	9	10	11	12	13	14	15	16	17
			<i>Jumlah Unit Kendaraan Dinas Operasional atau Lapangan yang Disediakan</i>				1 Unit	360.942.000,00	Kota Balikpapan, Balikpapan Selatan, Semua Kel/Desa	PENDAPATAN ASLI DAERAH (PAD)	-	6. Peningkatan kualitas lingkungan hidup secara berkelanjutan Meningkatkan Kualitas Kota yang Berwawasan Lingkungan	-		0,00	DINAS LINGKUNGAN HIDUP
	2.11.01.2.07.0005	Pengadaan Mebel														
			<i>Jumlah Paket Mebel yang Disediakan</i>				15 Unit	49.976.300,00	Kota Balikpapan, Balikpapan Selatan, Semua Kel/Desa	PENDAPATAN ASLI DAERAH (PAD)	-	6. Peningkatan kualitas lingkungan hidup secara berkelanjutan Meningkatkan Kualitas Kota yang Berwawasan Lingkungan	-		100.000.000,00	DINAS LINGKUNGAN HIDUP
	2.11.01.2.07.0010	Pengadaan Sarana dan Prasarana Gedung Kantor atau Bangunan Lainnya														
			<i>Jumlah Unit Sarana dan Prasarana Gedung Kantor atau Bangunan Lainnya yang Disediakan</i>				2 Unit	49.999.487,00	Kota Balikpapan, Balikpapan Selatan, Semua Kel/Desa	PENDAPATAN ASLI DAERAH (PAD)	-	6. Peningkatan kualitas lingkungan hidup secara berkelanjutan Meningkatkan Kualitas Kota yang Berwawasan Lingkungan	-		125.000.000,00	DINAS LINGKUNGAN HIDUP
	2.11.01.2.08	Penyediaan Jasa Penunjang Urusan Pemerintahan Daerah	<i>IKM Layanan Penyediaan Jasa Penunjang Urusan Pemerintahan Daerah</i>	-			80.13 Nilai	1.806.057.700,00			-	6. Peningkatan kualitas lingkungan hidup secara berkelanjutan Meningkatkan Kualitas Kota yang Berwawasan Lingkungan	-	-	1.890.000.000,00	DINAS LINGKUNGAN HIDUP
	2.11.01.2.08.0001	Penyediaan Jasa Surat Menyurat														

NO	KODE	URUSAN / BIDANG URUSAN / PROGRAM / KEGIATAN / SUB KEGIATAN	INDIKATOR PROGRAM / KEGIATAN / SUB KEGIATAN	TARGET AKHIR PERIODE RENSTRA OPD	REALISASI CAPAIAN RENJA OPD TAHUN 2022	PRAKIRAAN CAPAIAN TARGET RENJA OPD TAHUN 2023	CAPAIAN KINERJA DAN KERANGKA PENDANAAN						KELOMPOK SASARAN	PRAKIRAAN MAJU RENCANA TAHUN 2025		PERANGKAT DAERAH PENANGGUNG JAWAB
							TARGET 2024	PAGU INDIKATIF (Rp)	LOKASI	SUMBER DANA	PRIORITAS			TARGET	PAGU INDIKATIF (Rp)	
											NASIONAL	DAERAH				
1	2	3	4	5	6	7	8	9	10	11	12	13	14	15	16	17
			<i>Jumlah Laporan Penyediaan Jasa Surat Menyurat</i>				2 Laporan	10.000.000,00	Kota Balikpapan, Balikpapan Selatan, Semua Kel/Desa	PENDAPATAN ASLI DAERAH (PAD)	-	6. Peningkatan kualitas lingkungan hidup secara berkelanjutan Meningkatkan Kualitas Kota yang Berwawasan Lingkungan	-		15.000.000,00	DINAS LINGKUNGAN HIDUP
	2.11.01.2.08.0002	Penyediaan Jasa Komunikasi, Sumber Daya Air dan Listrik														
			<i>Jumlah Laporan Penyediaan Jasa Komunikasi, Sumber Daya Air dan Listrik yang Disediakan</i>				6 Laporan	499.999.700,00	Kota Balikpapan, Balikpapan Selatan, Semua Kel/Desa	PENDAPATAN ASLI DAERAH (PAD)	-	6. Peningkatan kualitas lingkungan hidup secara berkelanjutan Meningkatkan Kualitas Kota yang Berwawasan Lingkungan	-		600.000.000,00	DINAS LINGKUNGAN HIDUP
	2.11.01.2.08.0004	Penyediaan Jasa Pelayanan Umum Kantor														
			<i>Jumlah Laporan Penyediaan Jasa Pelayanan Umum Kantor yang Disediakan</i>				8 Laporan	1.296.058.000,00	Kota Balikpapan, Balikpapan Selatan, Semua Kel/Desa	PENDAPATAN ASLI DAERAH (PAD)	-	6. Peningkatan kualitas lingkungan hidup secara berkelanjutan Meningkatkan Kualitas Kota yang Berwawasan Lingkungan	-		1.275.000.000,00	DINAS LINGKUNGAN HIDUP
	2.11.01.2.09	Pemeliharaan Barang Milik Daerah Penunjang Urusan Pemerintahan Daerah	<i>IKM Layanan Pemeliharaan Barang Milik Daerah Penunjang Urusan Pemerintahan Daerah</i>	-			74.37 Nilai	1.712.886.966,00			-	6. Peningkatan kualitas lingkungan hidup secara berkelanjutan Meningkatkan Kualitas Kota yang Berwawasan Lingkungan	-	-	1.750.000.000,00	DINAS LINGKUNGAN HIDUP
	2.11.01.2.09.0001	Penyediaan Jasa Pemeliharaan, Biaya Pemeliharaan, dan Pajak Kendaraan Perorangan Dinas atau Kendaraan Dinas Jabatan														

NO	KODE	URUSAN / BIDANG URUSAN / PROGRAM / KEGIATAN / SUB KEGIATAN	INDIKATOR PROGRAM / KEGIATAN / SUB KEGIATAN	TARGET AKHIR PERIODE RENSTRA OPD	REALISASI CAPAIAN RENJA OPD TAHUN 2022	PRAKIRAAN CAPAIAN TARGET RENJA OPD TAHUN 2023	CAPAIAN KINERJA DAN KERANGKA PENDANAAN						KELOMPOK SASARAN	PRAKIRAAN MAJU RENCANA TAHUN 2025		PERANGKAT DAERAH PENANGGUNG JAWAB
							TARGET 2024	PAGU INDIKATIF (Rp)	LOKASI	SUMBER DANA	PRIORITAS			TARGET	PAGU INDIKATIF (Rp)	
											NASIONAL	DAERAH				
1	2	3	4	5	6	7	8	9	10	11	12	13	14	15	16	17
			<i>Jumlah Kendaraan Perorangan Dinas atau Kendaraan Dinas Jabatan yang Dipelihara dan dibayarkan Pajaknya</i>				71 Unit	1.500.000.000,00	Kota Balikpapan, Balikpapan Selatan, Semua Kel/Desa	PENDAPATAN ASLI DAERAH (PAD)	-	6. Peningkatan kualitas lingkungan hidup secara berkelanjutan Meningkatkan Kualitas Kota yang Berwawasan Lingkungan	-		1.500.000.000,00	DINAS LINGKUNGAN HIDUP
	2.11.01.2.09.0006	Pemeliharaan Peralatan dan Mesin Lainnya														
			<i>Jumlah Peralatan dan Mesin Lainnya yang Dipelihara</i>				125 Unit	112.887.000,00	Kota Balikpapan, Balikpapan Selatan, Semua Kel/Desa	PENDAPATAN ASLI DAERAH (PAD)	-	6. Peningkatan kualitas lingkungan hidup secara berkelanjutan Meningkatkan Kualitas Kota yang Berwawasan Lingkungan	-		100.000.000,00	DINAS LINGKUNGAN HIDUP
	2.11.01.2.09.0009	Pemeliharaan/Rehabilitasi Gedung Kantor dan Bangunan Lainnya														
			<i>Jumlah Gedung Kantor dan Bangunan Lainnya yang Dipelihara/Direhabilitasi</i>				1 Unit	99.999.966,00	Kota Balikpapan, Balikpapan Selatan, Semua Kel/Desa	PENDAPATAN ASLI DAERAH (PAD)	-	6. Peningkatan kualitas lingkungan hidup secara berkelanjutan Meningkatkan Kualitas Kota yang Berwawasan Lingkungan	-		150.000.000,00	DINAS LINGKUNGAN HIDUP
2.	2.11.02	PROGRAM PERENCANAAN LINGKUNGAN HIDUP	<i>Persentase Ketersediaan Data Dokumen Perencanaan</i>	-			87,50 %	229.990.700,00						-	35.000.000,00	
	2.11.02.2.01	Rencana Perlindungan dan Pengelolaan Lingkungan Hidup (RPPLH) Kabupaten/Kota	<i>Jumlah Dokumen RPPLH yang menjadi acuan Lingkungan Hidup</i>	-			1 dokumen	199.998.000,00			-	Meningkatkan Kualitas Kota yang Berwawasan Lingkungan	-	-	0,00	DINAS LINGKUNGAN HIDUP
	2.11.02.2.01.0002	Pengendalian Pelaksanaan RPPLH Kabupaten/Kota														
			<i>Jumlah Dokumen Telaahan Kebijakan yang Telah Mengakomodir RPPLH Kabupaten/Kota</i>				1 Dokumen	199.998.000,00	Kota Balikpapan, Balikpapan Selatan, Semua Kel/Desa	PENDAPATAN ASLI DAERAH (PAD)	-	Meningkatkan Kualitas Kota yang Berwawasan Lingkungan	-		0,00	DINAS LINGKUNGAN HIDUP

NO	KODE	URUSAN / BIDANG URUSAN / PROGRAM / KEGIATAN / SUB KEGIATAN	INDIKATOR PROGRAM / KEGIATAN / SUB KEGIATAN	TARGET AKHIR PERIODE RENSTRA OPD	REALISASI CAPAIAN RENJA OPD TAHUN 2022	PRAKIRAAN CAPAIAN TARGET RENJA OPD TAHUN 2023	CAPAIAN KINERJA DAN KERANGKA PENDANAAN					KELOMPOK SASARAN	PRAKIRAAN MAJU RENCANA TAHUN 2025		PERANGKAT DAERAH PENANGGUNG JAWAB	
							TARGET 2024	PAGU INDIKATIF (Rp)	LOKASI	SUMBER DANA	PRIORITAS		TARGET	PAGU INDIKATIF (Rp)		
											NASIONAL					DAERAH
1	2	3	4	5	6	7	8	9	10	11	12	13	14	15	16	17
	2.11.02.2.02	Penyelenggaraan Kajian Lingkungan Hidup Strategis (KLHS) Kabupaten/Kota	Jumlah Dokumen KLHS yang menjadi acuan Lingkungan Hidup	-			1 dokumen	29.992.700,00			-	Meningkatkan Kualitas Kota yang Berwawasan Lingkungan	-	-	35.000.000,00	DINAS LINGKUNGAN HIDUP
	2.11.02.2.02.0006	Penyelenggaraan KLHS untuk KRP yang Berpotensi Menimbulkan Dampak/Resiko Lingkungan Hidup														
			Jumlah Dokumen KLHS KRP lainnya yang berpotensi menimbulkan dampak/resiko lingkungan hidup yang disusun				1 Dokumen	29.992.700,00	Kota Balikpapan, Balikpapan Selatan, Semua Kel/Desa	PENDAPATAN ASLI DAERAH (PAD)	-	Meningkatkan Kualitas Kota yang Berwawasan Lingkungan	-		35.000.000,00	DINAS LINGKUNGAN HIDUP
3.	2.11.03	PROGRAM PENGENDALIAN PENCEMARAN DAN/ATAU KERUSAKAN LINGKUNGAN HIDUP	Persentase Pengendalian Pencemaran dan Kerusakan Lingkungan yang Dilaksanakan	-			100 %	1.699.999.475,00						-	3.100.000.000,00	
	2.11.03.2.01	Pencegahan Pencemaran dan/atau Kerusakan Lingkungan Hidup Kabupaten/Kota	Jumlah Akumulasi Upaya Pencegahan Pencemaran dan/atau Kerusakan Lingkungan Hidup Kabupaten / Kota	-			23 kegiatan	399.999.550,00			-	Meningkatkan Kualitas Kota yang Berwawasan Lingkungan	-	-	800.000.000,00	DINAS LINGKUNGAN HIDUP
	2.11.03.2.01.0001	Koordinasi, Sinkronisasi, dan Pelaksanaan Pencegahan Pencemaran Lingkungan Hidup Dilaksanakan Terhadap Media Tanah, Air, Udara, dan Laut														
			Jumlah Dokumen Uji Kualitas Lingkungan Hidup Dilaksanakan Terhadap Media Tanah, Air, Udara, dan Laut				20 Dokumen	100.000.000,00	Kota Balikpapan, Balikpapan Selatan, Semua Kel/Desa	PENDAPATAN ASLI DAERAH (PAD)	-	Meningkatkan Kualitas Kota yang Berwawasan Lingkungan	-		200.000.000,00	DINAS LINGKUNGAN HIDUP
	2.11.03.2.01.0002	Koordinasi, Sinkronisasi dan Pelaksanaan Pengendalian Emisi Gas Rumah Kaca, Mitigasi dan Adaptasi Perubahan Iklim														
			Jumlah Dokumen Hasil Koordinasi dan Sinkronisasi Inventarisasi Gas Rumah Kaca dari Sektor Lingkungan Hidup yang Dilaksanakan				3 Dokumen	100.000.000,00	Kota Balikpapan, Balikpapan Selatan, Semua Kel/Desa	PENDAPATAN ASLI DAERAH (PAD)	-	6. Peningkatan kualitas lingkungan hidup secara berkelanjutan Meningkatkan Kualitas Kota yang Berwawasan Lingkungan	-		200.000.000,00	DINAS LINGKUNGAN HIDUP
	2.11.03.2.01.0015	Pengelolaan Laboratorium Lingkungan Hidup kabupaten/kota														

NO	KODE	URUSAN / BIDANG URUSAN / PROGRAM / KEGIATAN / SUB KEGIATAN	INDIKATOR PROGRAM / KEGIATAN / SUB KEGIATAN	TARGET AKHIR PERIODE RENSTRA OPD	REALISASI CAPAIAN RENJA OPD TAHUN 2022	PRAKIRAAN CAPAIAN TARGET RENJA OPD TAHUN 2023	CAPAIAN KINERJA DAN KERANGKA PENDANAAN						KELOMPOK SASARAN	PRAKIRAAN MAJU RENCANA TAHUN 2025		PERANGKAT DAERAH PENANGGUNG JAWAB
							TARGET 2024	PAGU INDIKATIF (Rp)	LOKASI	SUMBER DANA	PRIORITAS			TARGET	PAGU INDIKATIF (Rp)	
											NASIONAL	DAERAH				
1	2	3	4	5	6	7	8	9	10	11	12	13	14	15	16	17
			<i>Jumlah pengujian yang dilaksanakan oleh laboratorium lingkungan</i>				1 Dokumen	199.999.550,00	Kota Balikpapan, Balikpapan Selatan, Semua Kel/Desa	PENDAPATAN ASLI DAERAH (PAD)	-	6. Peningkatan kualitas lingkungan hidup secara berkelanjutan Meningkatkan Kualitas Kota yang Berwawasan Lingkungan	-		400.000.000,00	DINAS LINGKUNGAN HIDUP
	2.11.03.2.02	Penanggulangan Pencemaran dan/atau Kerusakan Lingkungan Hidup Kabupaten/Kota	<i>Jumlah Upaya Penanggulangan Pencemaran / Kerusakan Lingkungan Hidup</i>	-			9 Kegiatan	1.124.999.925,00			-	6. Peningkatan kualitas lingkungan hidup secara berkelanjutan Meningkatkan Kualitas Kota yang Berwawasan Lingkungan	-	-	1.900.000.000,00	DINAS LINGKUNGAN HIDUP
	2.11.03.2.02.0001	Pemberian Informasi Peringatan Pencemaran dan/atau Kerusakan Lingkungan Hidup pada Masyarakat														
			<i>Jumlah Laporan Sosialisasi Informasi Peringatan Pencemaran dan/atau Kerusakan Lingkungan Hidup pada Masyarakat di Kabupaten/Kota yang Dilaksanakan</i>				6 Laporan	1.099.999.925,00	Kota Balikpapan, Balikpapan Selatan, Semua Kel/Desa	PENDAPATAN ASLI DAERAH (PAD)	-	6. Peningkatan kualitas lingkungan hidup secara berkelanjutan Meningkatkan Kualitas Kota yang Berwawasan Lingkungan	-		1.750.000.000,00	DINAS LINGKUNGAN HIDUP
	2.11.03.2.02.0003	Penghentian Pencemaran dan/atau Kerusakan Lingkungan Hidup														
			<i>Jumlah Sumber Pencemar dan/atau Kerusakan Lingkungan Hidup yang Dihentikan</i>				3 Titik	25.000.000,00	Kota Balikpapan, Balikpapan Selatan, Semua Kel/Desa	PENDAPATAN ASLI DAERAH (PAD)	-	6. Peningkatan kualitas lingkungan hidup secara berkelanjutan Meningkatkan Kualitas Kota yang Berwawasan Lingkungan	-		150.000.000,00	DINAS LINGKUNGAN HIDUP

NO	KODE	URUSAN / BIDANG URUSAN / PROGRAM / KEGIATAN / SUB KEGIATAN	INDIKATOR PROGRAM / KEGIATAN / SUB KEGIATAN	TARGET AKHIR PERIODE RENSTRA OPD	REALISASI CAPAIAN RENJA OPD TAHUN 2022	PRAKIRAAN CAPAIAN TARGET RENJA OPD TAHUN 2023	CAPAIAN KINERJA DAN KERANGKA PENDANAAN						KELOMPOK SASARAN	PRAKIRAAN MAJU RENCANA TAHUN 2025		PERANGKAT DAERAH PENANGGUNG JAWAB
							TARGET 2024	PAGU INDIKATIF (Rp)	LOKASI	SUMBER DANA	PRIORITAS			TARGET	PAGU INDIKATIF (Rp)	
											NASIONAL	DAERAH				
1	2	3	4	5	6	7	8	9	10	11	12	13	14	15	16	17
	2.11.03.2.03	Pemulihan Pencemaran dan/atau Kerusakan Lingkungan Hidup Kabupaten/Kota	<i>Jumlah Upaya Pemulihan Pencemaran/Kerusakan Lingkungan Hidup</i>	-			5 kegiatan	175.000.000,00			-	6. Peningkatan kualitas lingkungan hidup secara berkelanjutan Meningkatkan Kualitas Kota yang Berwawasan Lingkungan	-	-	400.000.000,00	DINAS LINGKUNGAN HIDUP
	2.11.03.2.03.0001	Koordinasi dan Sinkronisasi Penghentian Sumber Pencemaran														
			<i>Jumlah Dokumen Hasil Koordinasi dan Sinkronisasi Penghentian Sumber Pencemaran Kewenangan Pemerintah dan/atau Provinsi dan/atau Sektor Lain hingga Terhentinya Sumber Pencemaran yang Dilaksanakan</i>				2 Dokumen	25.000.000,00	Kota Balikpapan, Balikpapan Selatan, Semua Kel/Desa	PENDAPATAN ASLI DAERAH (PAD)	-	6. Peningkatan kualitas lingkungan hidup secara berkelanjutan Meningkatkan Kualitas Kota yang Berwawasan Lingkungan	-		100.000.000,00	DINAS LINGKUNGAN HIDUP
	2.11.03.2.03.0013	Koordinasi dan Sinkronisasi rehabilitasi														
			<i>jumlah kegiatan koordinasi dan sinkronisasi rehabilitasi di kabupaten/kota yang dilaksanakan</i>				3 Kegiatan	150.000.000,00	Kota Balikpapan, Balikpapan Selatan, Semua Kel/Desa	PENDAPATAN ASLI DAERAH (PAD)	-	6. Peningkatan kualitas lingkungan hidup secara berkelanjutan Meningkatkan Kualitas Kota yang Berwawasan Lingkungan	-		300.000.000,00	DINAS LINGKUNGAN HIDUP
4.	2.11.04	PROGRAM PENGELOLAAN KEANEKARAGAMAN HAYATI (KEHATI)	<i>Persentase RTH yang dikelola</i>	-			10,63 %	65.429.592.872,00						-	33.925.000.000,00	
	2.11.04.2.01	Pengelolaan Keanekaragaman Hayati Kabupaten/Kota	<i>Luas Tutupan Lahan yang menjadi tanggung jawab kota</i>	-			6802.43 Ha	65.429.592.872,00			-	6. Peningkatan kualitas lingkungan hidup secara berkelanjutan Meningkatkan Kualitas Kota yang Berwawasan Lingkungan	-	-	33.925.000.000,00	DINAS LINGKUNGAN HIDUP
	2.11.04.2.01.0001	Penyusunan dan Penetapan Rencana Pengelolaan Keanekaragaman Hayati														

NO	KODE	URUSAN / BIDANG URUSAN / PROGRAM / KEGIATAN / SUB KEGIATAN	INDIKATOR PROGRAM / KEGIATAN / SUB KEGIATAN	TARGET AKHIR PERIODE RENSTRA OPD	REALISASI CAPAIAN RENJA OPD TAHUN 2022	PRAKIRAAN CAPAIAN TARGET RENJA OPD TAHUN 2023	CAPAIAN KINERJA DAN KERANGKA PENDANAAN						KELOMPOK SASARAN	PRAKIRAAN MAJU RENCANA TAHUN 2025		PERANGKAT DAERAH PENANGGUNG JAWAB
							TARGET 2024	PAGU INDIKATIF (Rp)	LOKASI	SUMBER DANA	PRIORITAS			TARGET	PAGU INDIKATIF (Rp)	
											NASIONAL	DAERAH				
1	2	3	4	5	6	7	8	9	10	11	12	13	14	15	16	17
			<i>Jumlah Dokumen Rencana Induk Pengelolaan Kehati yang Disusun</i>				1 Dokumen	250.000.000,00	Kota Balikpapan, Balikpapan Selatan, Semua Kel/Desa	PENDAPATAN ASLI DAERAH (PAD)	-	6. Peningka tan kualitas lingkungan hidup secara berk elanjutan Meningkatk an Kualitas Kota yang Berwawasa n Lingkungan	-		275.000.000,00	DINAS LINGKUNGAN HIDUP
	2.11.04.2.01.0003	Pengelolaan Kebun Raya														
			<i>Luas Kebun Raya yang Dikelola Lingkup Kewenangan Kabupaten/Kota</i>				309,22 Ha	5.599.999.072,00	Kota Balikpapan, Balikpapan Selatan, Semua Kel/Desa	PENDAPATAN ASLI DAERAH (PAD)	-	Meningkatk an Kualitas Kota yang Berwawasa n Lingkungan	-		5.500.000.000,00	DINAS LINGKUNGAN HIDUP
	2.11.04.2.01.0004	Pengelolaan Ruang Terbuka Hijau (RTH)														
			<i>Luas RTH yang Dikelola Lingkup Kewenangan Kabupaten/Kota</i>				392,46 Ha	59.479.593.800,00	Kota Balikpapan, Balikpapan Selatan, Semua Kel/Desa	PENDAPATAN ASLI DAERAH (PAD)	-	6. Peningka tan kualitas lingkungan hidup secara berk elanjutan Meningkatk an Kualitas Kota yang Berwawasa n Lingkungan	-		28.000.000.000,00	DINAS LINGKUNGAN HIDUP
	2.11.04.2.01.0006	Pengembangan Kapasitas Kelembagaan dan SDM dalam Pengelolaan Keanekaragaman Hayati														
			<i>Jumlah Orang yang Meningkat Kapasitasnya dalam Pengelolaan Keanekaragaman Hayati</i>				20 Orang	100.000.000,00	Kota Balikpapan, Balikpapan Selatan, Semua Kel/Desa	PENDAPATAN ASLI DAERAH (PAD)	-	6. Peningka tan kualitas lingkungan hidup secara berk elanjutan Meningkatk an Kualitas Kota yang Berwawasa n Lingkungan	-		150.000.000,00	DINAS LINGKUNGAN HIDUP
5.	2.11.05	PROGRAM PENGENDALIAN BAHAN BERBAHAYA DAN BERACUN (B3) DAN LIMBAH BAHAN BERBAHAYA DAN BERACUN (LIMBAH B3)	<i>Persentase Usaha/Kegiatan Penghasil Limbah B3 Yang Melaporkan Limbahnya</i>	-			65,79 %	580.000.000,00						-	400.000.000,00	

NO	KODE	URUSAN / BIDANG URUSAN / PROGRAM / KEGIATAN / SUB KEGIATAN	INDIKATOR PROGRAM / KEGIATAN / SUB KEGIATAN	TARGET AKHIR PERIODE RENSTRA OPD	REALISASI CAPAIAN RENJA OPD TAHUN 2022	PRAKIRAAN CAPAIAN TARGET RENJA OPD TAHUN 2023	CAPAIAN KINERJA DAN KERANGKA PENDANAAN						KELOMPOK SASARAN	PRAKIRAAN MAJU RENCANA TAHUN 2025		PERANGKAT DAERAH PENANGGUNG JAWAB
							TARGET 2024	PAGU INDIKATIF (Rp)	LOKASI	SUMBER DANA	PRIORITAS			TARGET	PAGU INDIKATIF (Rp)	
											NASIONAL	DAERAH				
1	2	3	4	5	6	7	8	9	10	11	12	13	14	15	16	17
	2.11.05.2.01	Penyimpanan sementara Limbah B3	Jumlah Pelaku Usaha yang Melaporkan Limbah B3	-			20 Usaha/Kegiatan	55.000.000,00			-	6. Peningkatan kualitas lingkungan hidup secara berkelanjutan Meningkatkan Kualitas Kota yang Berwawasan Lingkungan	-	-	100.000.000,00	DINAS LINGKUNGAN HIDUP
	2.11.05.2.01.0001	Fasilitasi Pemenuhan Komitmen Izin Penyimpanan sementara Limbah B3 Dilaksanakan Melalui Sistem Pelayanan Perizinan Berusaha Terintegrasi Secara Elektronik														
			Jumlah Fasilitasi Persetujuan/Izin Penyimpanan sementara Limbah B3 yang Dilaksanakan Melalui Sistem Pelayanan Perizinan Berusaha Terintegrasi Secara Elektronik				20 Dokumen	55.000.000,00	Kota Balikpapan, Balikpapan Selatan, Semua Kel/Desa	PENDAPATAN ASLI DAERAH (PAD)	-	6. Peningkatan kualitas lingkungan hidup secara berkelanjutan Meningkatkan Kualitas Kota yang Berwawasan Lingkungan	-		100.000.000,00	DINAS LINGKUNGAN HIDUP
	2.11.05.2.02	Pengumpulan Limbah B3 dalam 1 (Satu) Daerah Kabupaten/Kota	Jumlah Pelaku Usaha yang Melaporkan Pengumpulan Limbah B3	-			3 Usaha /Kegiatan	525.000.000,00			-	6. Peningkatan kualitas lingkungan hidup secara berkelanjutan Meningkatkan Kualitas Kota yang Berwawasan Lingkungan	-	-	300.000.000,00	DINAS LINGKUNGAN HIDUP
	2.11.05.2.02.0002	Koordinasi dan Sinkronisasi Pengelolaan Limbah B3 dengan Pemerintah Provinsi dalam rangka Pengangkutan, Pemanfaatan, Pengolahan, dan/atau Penimbunan														
			Jumlah Dokumen Hasil Koordinasi & Sinkronisasi Pengelolaan Limbah B3 dengan Pemerintah dan Pemerintah Provinsi dalam rangka Pengangkutan, Pemanfaatan, Pengolahan, dan/atau Penimbunan yang Bukan Menjadi Kewenangan Pemda Kabupaten/Kota serta Pelaksanaan Pengumpulan dan Penyimpanan sementara Limbah B3 yang Sesuai dengan Kewenangannya				3 Dokumen	525.000.000,00	Kota Balikpapan, Balikpapan Selatan, Semua Kel/Desa	PENDAPATAN ASLI DAERAH (PAD)	-	6. Peningkatan kualitas lingkungan hidup secara berkelanjutan Meningkatkan Kualitas Kota yang Berwawasan Lingkungan	-		300.000.000,00	DINAS LINGKUNGAN HIDUP
6.	2.11.06	PROGRAM PEMBINAAN DAN PENGAWASAN TERHADAP IZIN LINGKUNGAN DAN IZIN PERLINDUNGAN DAN PENGELOLAAN LINGKUNGAN HIDUP (PPLH)	Persentase Usaha atau Kegiatan yang Memiliki Izin Lingkungan	-			32,93 %	225.000.000,00						-	525.000.000,00	

NO	KODE	URUSAN / BIDANG URUSAN / PROGRAM / KEGIATAN / SUB KEGIATAN	INDIKATOR PROGRAM / KEGIATAN / SUB KEGIATAN	TARGET AKHIR PERIODE RENSTRA OPD	REALISASI CAPAIAN RENJA OPD TAHUN 2022	PRAKIRAAN CAPAIAN TARGET RENJA OPD TAHUN 2023	CAPAIAN KINERJA DAN KERANGKA PENDANAAN						KELOMPOK SASARAN	PRAKIRAAN MAJU RENCANA TAHUN 2025		PERANGKAT DAERAH PENANGGUNG JAWAB
							TARGET 2024	PAGU INDIKATIF (Rp)	LOKASI	SUMBER DANA	PRIORITAS			TARGET	PAGU INDIKATIF (Rp)	
											NASIONAL	DAERAH				
1	2	3	4	5	6	7	8	9	10	11	12	13	14	15	16	17
	2.11.06.2.01	Pembinaan dan Pengawasan Terhadap Usaha dan/atau Kegiatan yang Izin Lingkungan dan Izin PPLH Diterbitkan oleh Pemerintah Daerah Kabupaten/Kota	Jumlah Usaha yang Memenuhi Persyaratan Lingkungan	-			135 Usaha/Kegiatan	225.000.000,00			-	6. Peningkatan kualitas lingkungan hidup secara berkelanjutan Meningkatkan Kualitas Kota yang Berwawasan Lingkungan	-	-	525.000.000,00	DINAS LINGKUNGAN HIDUP
	2.11.06.2.01.0001	Fasilitasi Pemenuhan Ketentuan dan Kewajiban Izin Lingkungan dan/atau Izin PPLH														
			Jumlah Rekomendasi dan/atau Persetujuan Teknis, Persetujuan Lingkungan, dan Surat Kelayakan Operasi yang Diberikan				90 Dokumen	100.000.000,00	Kota Balikpapan, Balikpapan Selatan, Semua Kel/Desa	PENDAPATAN ASLI DAERAH (PAD)	-	6. Peningkatan kualitas lingkungan hidup secara berkelanjutan Meningkatkan Kualitas Kota yang Berwawasan Lingkungan	-		200.000.000,00	DINAS LINGKUNGAN HIDUP
	2.11.06.2.01.0005	Pengawasan Perizinan Berusaha atau Persetujuan Pemerintah terkait Persetujuan Lingkungan yang diterbitkan oleh Pemerintah Daerah Provinsi dan Peraturan Perundang-undangan di bidang Perlindungan dan Pengelolaan Lingkungan Hidup														
			Jumlah Badan usaha dan/atau kegiatan yang diawasi				40 Badan Usaha	100.000.000,00	Kota Balikpapan, Balikpapan Selatan, Semua Kel/Desa	PENDAPATAN ASLI DAERAH (PAD)	-	6. Peningkatan kualitas lingkungan hidup secara berkelanjutan Meningkatkan Kualitas Kota yang Berwawasan Lingkungan	-		275.000.000,00	DINAS LINGKUNGAN HIDUP
	2.11.06.2.01.0007	Pengembangan Kapasitas Pejabat Pengawas Lingkungan Hidup														
			Jumlah PPLHD yang ditingkatkan kapasitasnya				0 Orang	25.000.000,00	-	PENDAPATAN ASLI DAERAH (PAD)	-	6. Peningkatan kualitas lingkungan hidup secara berkelanjutan Meningkatkan Kualitas Kota yang Berwawasan Lingkungan	-		50.000.000,00	DINAS LINGKUNGAN HIDUP
7.	2.11.08	PROGRAM PENINGKATAN PENDIDIKAN, PELATIHAN DAN PENYULUHAN LINGKUNGAN HIDUP UNTUK MASYARAKAT	Persentase Peningkatan Pendidikan, Pelatihan, dan Penyuluhan LH	-			100 %	750.000.000,00						-	1.075.000.000,00	

NO	KODE	URUSAN / BIDANG URUSAN / PROGRAM / KEGIATAN / SUB KEGIATAN	INDIKATOR PROGRAM / KEGIATAN / SUB KEGIATAN	TARGET AKHIR PERIODE RENSTRA OPD	REALISASI CAPAIAN RENJA OPD TAHUN 2022	PRAKIRAAN CAPAIAN TARGET RENJA OPD TAHUN 2023	CAPAIAN KINERJA DAN KERANGKA PENDANAAN					KELOMPOK SASARAN	PRAKIRAAN MAJU RENCANA TAHUN 2025		PERANGKAT DAERAH PENANGGUNG JAWAB	
							TARGET 2024	PAGU INDIKATIF (Rp)	LOKASI	SUMBER DANA	PRIORITAS		TARGET	PAGU INDIKATIF (Rp)		
											NASIONAL					DAERAH
1	2	3	4	5	6	7	8	9	10	11	12	13	14	15	16	17
	2.11.08.2.01	Penyelenggaraan Pendidikan, Pelatihan, dan Penyuluhan Lingkungan Hidup untuk Lembaga Kemasyarakatan Tingkat Daerah Kabupaten/Kota	Jumlah Akumulasi Penyelenggaraan Pendidikan, Pelatihan, dan Penyuluhan Lingkungan Hidup	-			62 Kegiatan	750.000.000,00			-	6. Peningkatan kualitas lingkungan hidup secara berkelanjutan Meningkatkan Kualitas Kota yang Berwawasan Lingkungan	-	-	1.075.000.000,00	DINAS LINGKUNGAN HIDUP
	2.11.08.2.01.0002	Pendampingan Gerakan Peduli Lingkungan Hidup														
			Jumlah Pendampingan Pembinaan Gerakan Peduli dan Berbudaya Lingkungan Hidup yang Dilaksanakan				30 Dokumen	200.000.000,00	Kota Balikpapan, Balikpapan Selatan, Semua Kel/Desa	PENDAPATAN ASLI DAERAH (PAD)	-	6. Peningkatan kualitas lingkungan hidup secara berkelanjutan Meningkatkan Kualitas Kota yang Berwawasan Lingkungan	-		450.000.000,00	DINAS LINGKUNGAN HIDUP
	2.11.08.2.01.0003	Penyelenggaraan Penyuluhan dan Kampanye Lingkungan Hidup														
			Jumlah Masyarakat/Kelompok Masyarakat/Pelaku Usaha/Kegiatan yang terlibat				200 Orang	200.000.000,00	Kota Balikpapan, Balikpapan Selatan, Semua Kel/Desa	PENDAPATAN ASLI DAERAH (PAD)	-	6. Peningkatan kualitas lingkungan hidup secara berkelanjutan Meningkatkan Kualitas Kota yang Berwawasan Lingkungan	-		375.000.000,00	DINAS LINGKUNGAN HIDUP
	2.11.08.2.01.0005	Peningkatan Kapasitas dan Kompetensi Sumber Daya Manusia Bidang lingkungan hidup untuk Lembaga pendidikan formal/lembaga masyarakat/komunitas/kelompok masyarakat														
			Jumlah lembaga pendidikan formal/lembaga masyarakat/komunitas/kelompok masyarakat yang meningkat kapasitas dan kompetensinya terkait PPLH				32 Lembaga	350.000.000,00	Kota Balikpapan, Balikpapan Selatan, Semua Kel/Desa	PENDAPATAN ASLI DAERAH (PAD)	-	6. Peningkatan kualitas lingkungan hidup secara berkelanjutan Meningkatkan Kualitas Kota yang Berwawasan Lingkungan	-		250.000.000,00	DINAS LINGKUNGAN HIDUP
8.	2.11.09	PROGRAM PENGHARGAAN LINGKUNGAN HIDUP UNTUK MASYARAKAT	Persentase Pemberian Penghargaan Lingkungan Hidup kepada Masyarakat yang Terselenggara	-			100 %	300.000.000,00						-	400.000.000,00	

NO	KODE	URUSAN / BIDANG URUSAN / PROGRAM / KEGIATAN / SUB KEGIATAN	INDIKATOR PROGRAM / KEGIATAN / SUB KEGIATAN	TARGET AKHIR PERIODE RENSTRA OPD	REALISASI CAPAIAN RENJA OPD TAHUN 2022	PRAKIRAAN CAPAIAN TARGET RENJA OPD TAHUN 2023	CAPAIAN KINERJA DAN KERANGKA PENDANAAN					KELOMPOK SASARAN	PRAKIRAAN MAJU RENCANA TAHUN 2025		PERANGKAT DAERAH PENANGGUNG JAWAB	
							TARGET 2024	PAGU INDIKATIF (Rp)	LOKASI	SUMBER DANA	PRIORITAS		TARGET	PAGU INDIKATIF (Rp)		
											NASIONAL					DAERAH
1	2	3	4	5	6	7	8	9	10	11	12	13	14	15	16	17
	2.11.09.2.01	Pemberian Penghargaan Lingkungan Hidup Tingkat Daerah Kabupaten/Kota	Jumlah Pemberian Penghargaan Lingkungan Hidup Tingkat Daerah Kabupaten/Kota	-			30 Penghargaan	300.000.000,00			-	6. Peningkatan kualitas lingkungan hidup secara berkelanjutan Meningkatkan Kualitas Kota yang Berwawasan Lingkungan	-	-	400.000.000,00	DINAS LINGKUNGAN HIDUP
	2.11.09.2.01.0001	Penilaian Kinerja Masyarakat/Lembaga Masyarakat/Dunia Usaha/Dunia Pendidikan/Filantropi dalam Perlindungan dan Pengelolaan Lingkungan Hidup														
			Jumlah Masyarakat/Lembaga Masyarakat/Dunia Usaha/Dunia Pendidikan/Filantropi yang Dinilai Kinerjanya dalam rangka PPLH				4 Entitas	300.000.000,00	Kota Balikpapan, Balikpapan Selatan, Semua Kel/Desa	PENDAPATAN ASLI DAERAH (PAD)	-	6. Peningkatan kualitas lingkungan hidup secara berkelanjutan Meningkatkan Kualitas Kota yang Berwawasan Lingkungan	-		400.000.000,00	DINAS LINGKUNGAN HIDUP
9.	2.11.10	PROGRAM PENANGANAN PENGADUAN LINGKUNGAN HIDUP	Persentase Penanganan Pengaduan yang Tertangani	-			100 %	175.000.000,00						-	300.000.000,00	
	2.11.10.2.01	Penyelesaian Pengaduan Masyarakat di Bidang Perlindungan dan Pengelolaan Lingkungan Hidup (PPLH) Kabupaten/Kota	Jumlah Pengaduan Yang ditindak lanjuti	-			100 persen	175.000.000,00			-	6. Peningkatan kualitas lingkungan hidup secara berkelanjutan Meningkatkan Kualitas Kota yang Berwawasan Lingkungan	-	-	300.000.000,00	DINAS LINGKUNGAN HIDUP
	2.11.10.2.01.0004	Pengelolaan Pengaduan permasalahan Pencemaran dan Perusakan Lingkungan Hidup tingkat Kabupaten/Kota														
			Jumlah pengaduan permasalahan Pencemaran dan Perusakan Lingkungan Hidup tingkat Kabupaten/Kota yang ditindaklanjuti/ditangani				35 Pengaduan	175.000.000,00	Kota Balikpapan, Semua Kecamatan, Semua Kel/Desa	PENDAPATAN ASLI DAERAH (PAD)	-	6. Peningkatan kualitas lingkungan hidup secara berkelanjutan Meningkatkan Kualitas Kota yang Berwawasan Lingkungan	-		300.000.000,00	DINAS LINGKUNGAN HIDUP
10.	2.11.11	PROGRAM PENGELOLAAN PERSAMPAHAN	Persentase Pengelolaan Persampahan	-			100 %	70.694.039.500,00						-	69.994.035.976,00	

NO	KODE	URUSAN / BIDANG URUSAN / PROGRAM / KEGIATAN / SUB KEGIATAN	INDIKATOR PROGRAM / KEGIATAN / SUB KEGIATAN	TARGET AKHIR PERIODE RENSTRA OPD	REALISASI CAPAIAN RENJA OPD TAHUN 2022	PRAKIRAAN CAPAIAN TARGET RENJA OPD TAHUN 2023	CAPAIAN KINERJA DAN KERANGKA PENDANAAN						KELOMPOK SASARAN	PRAKIRAAN MAJU RENCANA TAHUN 2025		PERANGKAT DAERAH PENANGGUNG JAWAB
							TARGET 2024	PAGU INDIKATIF (Rp)	LOKASI	SUMBER DANA	PRIORITAS			TARGET	PAGU INDIKATIF (Rp)	
											NASIONAL	DAERAH				
1	2	3	4	5	6	7	8	9	10	11	12	13	14	15	16	17
	2.11.11.2.01	Pengelolaan Sampah	Jumlah Sampah yang Tertangani	-			175865.25 Ton	70.694.039.500,00			-	6. Peningkatan kualitas lingkungan hidup secara berkelanjutan Meningkatkan Kualitas Kota yang Berwawasan Lingkungan	-	-	69.994.035.976,00	DINAS LINGKUNGAN HIDUP
	2.11.11.2.01.0007	Penyediaan Sarana dan Prasarana Pengelolaan Persampahan di TPA/TPST/SPA Kabupaten/Kota														
			Jumlah Sarana dan Prasarana Penanganan Sampah untuk Kegiatan Pemilahan, Pengumpulan, Pengangkutan, Pengolahan, dan Pemrosesan Akhir				450 Unit	4.500.000.000,00	Kota Balikpapan, Balikpapan Selatan, Semua Kel/Desa	PENDAPATAN ASLI DAERAH (PAD)	-	6. Peningkatan kualitas lingkungan hidup secara berkelanjutan Meningkatkan Kualitas Kota yang Berwawasan Lingkungan	-		4.000.000.000,00	DINAS LINGKUNGAN HIDUP
	2.11.11.2.01.0008	Penyusunan Rencana, Kebijakan dan Strategi Daerah Pengelolaan Sampah kabupaten/kota														
			Jumlah dokumen kebijakan dan strategi daerah pengelolaan sampah kabupaten/kota yang disusun dan ditetapkan				5 Dokumen	200.000.000,00	Kota Balikpapan, Balikpapan Selatan, Semua Kel/Desa	PENDAPATAN ASLI DAERAH (PAD)	-	6. Peningkatan kualitas lingkungan hidup secara berkelanjutan Meningkatkan Kualitas Kota yang Berwawasan Lingkungan	-		475.000.000,00	DINAS LINGKUNGAN HIDUP
	2.11.11.2.01.0012	Penanganan sampah melalui pengangkutan														
			Jumlah sampah yang tertangani melalui proses pengangkutan				144727,5 Ton	65.394.039.500,00	Kota Balikpapan, Balikpapan Selatan, Semua Kel/Desa	PENDAPATAN ASLI DAERAH (PAD)	-	6. Peningkatan kualitas lingkungan hidup secara berkelanjutan Meningkatkan Kualitas Kota yang Berwawasan Lingkungan	-		65.069.035.976,00	DINAS LINGKUNGAN HIDUP
	2.11.11.2.01.0019	Pengurangan sampah melalui pendauran ulang sampah														
			Jumlah sampah yang terdaur ulang				4 Ton	600.000.000,00	Kota Balikpapan, Balikpapan Selatan, Semua Kel/Desa	PENDAPATAN ASLI DAERAH (PAD)	-	Meningkatkan Kualitas Kota yang Berwawasan Lingkungan	-		450.000.000,00	DINAS LINGKUNGAN HIDUP

NO	KODE	URUSAN / BIDANG URUSAN / PROGRAM / KEGIATAN / SUB KEGIATAN	INDIKATOR PROGRAM / KEGIATAN / SUB KEGIATAN	TARGET AKHIR PERIODE RENSTRA OPD	REALISASI CAPAIAN RENJA OPD TAHUN 2022	PRAKIRAAN CAPAIAN TARGET RENJA OPD TAHUN 2023	CAPAIAN KINERJA DAN KERANGKA PENDANAAN					KELOMPOK SASARAN	PRAKIRAAN MAJU RENCANA TAHUN 2025		PERANGKAT DAERAH PENANGGUNG JAWAB	
							TARGET 2024	PAGU INDIKATIF (Rp)	LOKASI	SUMBER DANA	PRIORITAS		TARGET	PAGU INDIKATIF (Rp)		
											NASIONAL					DAERAH
1	2	3	4	5	6	7	8	9	10	11	12	13	14	15	16	17
		UPTD TEMPAT PEMROSESAN AKHIR SAMPAH MANGGAR KOTA BALIKPAPAN						13.765.787.276,00							13.762.914.871,00	
	2	URUSAN PEMERINTAHAN WAJIB YANG TIDAK BERKAITAN DENGAN PELAYANAN DASAR						13.765.787.276,00							13.762.914.871,00	
	2.11	URUSAN PEMERINTAHAN BIDANG LINGKUNGAN HIDUP						13.765.787.276,00							13.762.914.871,00	
1.	2.11.11	PROGRAM PENGELOLAAN PERSAMPAHAN	<i>Persentase Pengelolaan Persampahan</i>	-			100 %	13.765.787.276,00						-	13.762.914.871,00	
	2.11.11.2.01	Pengelolaan Sampah	<i>Jumlah Sampah yang Tertangani</i>	-			175865.25 Ton	13.765.787.276,00			-	6. Peningkatan kualitas lingkungan hidup secara berkelanjutan Meningkatkan Kualitas Kota yang Berwawasan Lingkungan	-	-	13.762.914.871,00	UPTD TEMPAT PEMROSESAN AKHIR SAMPAH MANGGAR KOTA BALIKPAPAN
	2.11.11.2.01.0020	Penanganan sampah melalui pemrosesan akhir sampah di TPA/TPST kabupaten/kota atau TPA/TPST Regional														
			<i>jumlah sampah yang tertangani melalui pemrosesan akhir sampah di TPA/TPStkabupaten/kota atau TPA/TPST Regional</i>				140293.9 Ton	13.765.787.276,00	Kota Balikpapan, Semua Kecamatan, Semua Kel/Desa	PENDAPATAN ASLI DAERAH (PAD)	-	6. Peningkatan kualitas lingkungan hidup secara berkelanjutan Meningkatkan Kualitas Kota yang Berwawasan Lingkungan	-		13.762.914.871,00	UPTD TEMPAT PEMROSESAN AKHIR SAMPAH MANGGAR KOTA BALIKPAPAN
		DINAS KEPENDUDUKAN DAN PENCATATAN SIPIL						16.265.000.000,00							16.604.183.500,00	
	2	URUSAN PEMERINTAHAN WAJIB YANG TIDAK BERKAITAN DENGAN PELAYANAN DASAR						16.265.000.000,00							16.604.183.500,00	
	2.12	URUSAN PEMERINTAHAN BIDANG ADMINISTRASI KEPENDUDUKAN DAN PENCATATAN SIPIL						16.265.000.000,00							16.604.183.500,00	
1.	2.12.01	PROGRAM PENUNJANG URUSAN PEMERINTAHAN DAERAH KABUPATEN/KOTA	<i>Indeks Kepuasan Masyarakat (IKM) Internal Perangkat Daerah</i>	-			87 Nilai	14.978.006.000,00						-	15.819.063.367,00	

NO	KODE	URUSAN / BIDANG URUSAN / PROGRAM / KEGIATAN / SUB KEGIATAN	INDIKATOR PROGRAM / KEGIATAN / SUB KEGIATAN	TARGET AKHIR PERIODE RENSTRA OPD	REALISASI CAPAIAN RENJA OPD TAHUN 2022	PRAKIRAAN CAPAIAN TARGET RENJA OPD TAHUN 2023	CAPAIAN KINERJA DAN KERANGKA PENDANAAN						KELOMPOK SASARAN	PRAKIRAAN MAJU RENCANA TAHUN 2025		PERANGKAT DAERAH PENANGGUNG JAWAB
							TARGET 2024	PAGU INDIKATIF (Rp)	LOKASI	SUMBER DANA	PRIORITAS			TARGET	PAGU INDIKATIF (Rp)	
											NASIONAL	DAERAH				
1	2	3	4	5	6	7	8	9	10	11	12	13	14	15	16	17
	2.12.01.2.02	Administrasi Keuangan Perangkat Daerah	<i>IKM Layanan Administrasi Keuangan Perangkat Daerah</i>	-			82 Nilai	7.201.452.000,00			Memperkuat Stabilitas Polhukhankam Dan Transformasi Pelayanan Publik	7. Peningkatan tata kelola pemerintahan daerah yang profesional dan akuntabel untuk mendukung transformasi pelayanan publik Mewujudkan Birokrasi Pemerintahan yang Bersih, Profesional dan Berorientasi Pelayanan Publik	Pegawai Dinas Kependudukan Dan Pencatatan Sipil	-	7.300.000.000,00	DINAS KEPENDUDUKAN DAN PENCATATAN SIPIL
	2.12.01.2.02.0001	Penyediaan Gaji dan Tunjangan ASN														
			<i>Jumlah Orang yang Menerima Gaji dan Tunjangan ASN</i>				46 Orang/bulan	7.201.452.000,00	Kota Balikpapan, Semua Kecamatan, Semua Kel/Desa	PENDAPATAN ASLI DAERAH (PAD)	Memperkuat Stabilitas Polhukhankam Dan Transformasi Pelayanan Publik	7. Peningkatan tata kelola pemerintahan daerah yang profesional dan akuntabel untuk mendukung transformasi pelayanan publik Mewujudkan Birokrasi Pemerintahan yang Bersih, Profesional dan Berorientasi Pelayanan Publik	Pegawai Dinas Kependudukan Dan Pencatatan Sipil		7.300.000.000,00	DINAS KEPENDUDUKAN DAN PENCATATAN SIPIL

NO	KODE	URUSAN / BIDANG URUSAN / PROGRAM / KEGIATAN / SUB KEGIATAN	INDIKATOR PROGRAM / KEGIATAN / SUB KEGIATAN	TARGET AKHIR PERIODE RENSTRA OPD	REALISASI CAPAIAN RENJA OPD TAHUN 2022	PRAKIRAAN CAPAIAN TARGET RENJA OPD TAHUN 2023	CAPAIAN KINERJA DAN KERANGKA PENDANAAN						KELOMPOK SASARAN	PRAKIRAAN MAJU RENCANA TAHUN 2025		PERANGKAT DAERAH PENANGGUNG JAWAB
							TARGET 2024	PAGU INDIKATIF (Rp)	LOKASI	SUMBER DANA	PRIORITAS			TARGET	PAGU INDIKATIF (Rp)	
											NASIONAL	DAERAH				
1	2	3	4	5	6	7	8	9	10	11	12	13	14	15	16	17
	2.12.01.2.05	Administrasi Kepegawaian Perangkat Daerah	<i>IKM Layanan Administrasi Kepegawaian Perangkat daerah</i>	-			84 Nilai	543.500.000,00			Memperkuat Stabilitas Polhukhankam Dan Transformasi Pelayanan Publik	7. Peningkatan tata kelola pemerintahan daerah yang profesional dan akuntabel untuk mendukung transformasi pelayanan publik Mewujudkan Birokrasi Pemerintahan yang Bersih, Profesional dan Berorientasi Pelayanan Publik	Pegawai Dinas Kependudukan Dan Pencatatan Sipil	-	350.000.000,00	DINAS KEPENDUDUKAN DAN PENCATATAN SIPIL
	2.12.01.2.05.0011	Bimbingan Teknis Implementasi Peraturan Perundang-Undangan														
			<i>Jumlah Orang yang Mengikuti Bimbingan Teknis Implementasi Peraturan Perundang-Undangan</i>				43 Orang	543.500.000,00	Kota Balikpapan, Semua Kecamatan, Semua Kel/Desa	PENDAPATAN ASLI DAERAH (PAD)	Memperkuat Stabilitas Polhukhankam Dan Transformasi Pelayanan Publik	7. Peningkatan tata kelola pemerintahan daerah yang profesional dan akuntabel untuk mendukung transformasi pelayanan publik Mewujudkan Birokrasi Pemerintahan yang Bersih, Profesional dan Berorientasi Pelayanan Publik	Pegawai Dinas Kependudukan Dan Pencatatan Sipil		350.000.000,00	DINAS KEPENDUDUKAN DAN PENCATATAN SIPIL

NO	KODE	URUSAN / BIDANG URUSAN / PROGRAM / KEGIATAN / SUB KEGIATAN	INDIKATOR PROGRAM / KEGIATAN / SUB KEGIATAN	TARGET AKHIR PERIODE RENSTRA OPD	REALISASI CAPAIAN RENJA OPD TAHUN 2022	PRAKIRAAN CAPAIAN TARGET RENJA OPD TAHUN 2023	CAPAIAN KINERJA DAN KERANGKA PENDANAAN					KELOMPOK SASARAN	PRAKIRAAN MAJU RENCANA TAHUN 2025		PERANGKAT DAERAH PENANGGUNG JAWAB	
							TARGET 2024	PAGU INDIKATIF (Rp)	LOKASI	SUMBER DANA	PRIORITAS		TARGET	PAGU INDIKATIF (Rp)		
											NASIONAL					DAERAH
1	2	3	4	5	6	7	8	9	10	11	12	13	14	15	16	17
	2.12.01.2.06	Administrasi Umum Perangkat Daerah	<i>IKM Layanan Administrasi Umum Perangkat Daerah</i>	-			82 Nilai	4.937.166.600,00			Memperkuat Stabilitas Polhukhankam Dan Transformasi Pelayanan Publik	7. Peningkatan tata kelola pemerintahan daerah yang profesional dan akuntabel untuk mendukung transformasi pelayanan publik Mewujudkan Birokrasi Pemerintahan yang Bersih, Profesional dan Berorientasi Pelayanan Publik	Pegawai Dinas Kependudukan Dan Pencatatan Sipil	-	5.435.000.000,00	DINAS KEPENDUDUKAN DAN PENCATATAN SIPIL
	2.12.01.2.06.0002	Penyediaan Peralatan dan Perlengkapan Kantor														
			<i>Jumlah Paket Peralatan dan Perlengkapan Kantor yang Disediakan</i>				12 Paket	775.279.590,00	Kota Balikpapan, Semua Kecamatan, Semua Kel/Desa	PENDAPATAN ASLI DAERAH (PAD)	Memperkuat Stabilitas Polhukhankam Dan Transformasi Pelayanan Publik	7. Peningkatan tata kelola pemerintahan daerah yang profesional dan akuntabel untuk mendukung transformasi pelayanan publik Mewujudkan Birokrasi Pemerintahan yang Bersih, Profesional dan Berorientasi Pelayanan Publik	Pegawai Dinas Kependudukan Dan Pencatatan Sipil		950.000.000,00	DINAS KEPENDUDUKAN DAN PENCATATAN SIPIL
	2.12.01.2.06.0004	Penyediaan Bahan Logistik Kantor														

NO	KODE	URUSAN / BIDANG URUSAN / PROGRAM / KEGIATAN / SUB KEGIATAN	INDIKATOR PROGRAM / KEGIATAN / SUB KEGIATAN	TARGET AKHIR PERIODE RENSTRA OPD	REALISASI CAPAIAN RENJA OPD TAHUN 2022	PRAKIRAAN CAPAIAN TARGET RENJA OPD TAHUN 2023	CAPAIAN KINERJA DAN KERANGKA PENDANAAN						KELOMPOK SASARAN	PRAKIRAAN MAJU RENCANA TAHUN 2025		PERANGKAT DAERAH PENANGGUNG JAWAB
							TARGET 2024	PAGU INDIKATIF (Rp)	LOKASI	SUMBER DANA	PRIORITAS			TARGET	PAGU INDIKATIF (Rp)	
											NASIONAL	DAERAH				
1	2	3	4	5	6	7	8	9	10	11	12	13	14	15	16	17
			<i>Jumlah Paket Bahan Logistik Kantor yang Disediakan</i>				8 Paket	1.965.083.200,00	Kota Balikpapan, Semua Kecamatan, Semua Kel/Desa	PENDAPATAN ASLI DAERAH (PAD)	Memperkuat Stabilitas Polhukhankam Dan Transformasi Pelayanan Publik	7. Peningkatan tata kelola pemerintahan daerah yang profesional dan akuntabel untuk mendukung transformasi pelayanan publik Mewujudkan Birokrasi Pemerintahan yang Bersih, Profesional dan Berorientasi Pelayanan Publik	Pegawai Dinas Kependudukan Dan Pencatatan Sipil		3.500.000.000,00	DINAS KEPENDUDUKAN DAN PENCATATAN SIPIL
	2.12.01.2.06.0005	Penyediaan Barang Cetak dan Penggandaan														
			<i>Jumlah Paket Barang Cetak dan Penggandaan yang Disediakan</i>				4 Paket	1.679.103.800,00	Kota Balikpapan, Semua Kecamatan, Semua Kel/Desa	PENDAPATAN ASLI DAERAH (PAD)	Memperkuat Stabilitas Polhukhankam Dan Transformasi Pelayanan Publik	7. Peningkatan tata kelola pemerintahan daerah yang profesional dan akuntabel untuk mendukung transformasi pelayanan publik Mewujudkan Birokrasi Pemerintahan yang Bersih, Profesional dan Berorientasi Pelayanan Publik	Pegawai Dinas Kependudukan Dan Pencatatan Sipil		550.000.000,00	DINAS KEPENDUDUKAN DAN PENCATATAN SIPIL
	2.12.01.2.06.0006	Penyediaan Bahan Bacaan dan Peraturan Perundang-undangan														

NO	KODE	URUSAN / BIDANG URUSAN / PROGRAM / KEGIATAN / SUB KEGIATAN	INDIKATOR PROGRAM / KEGIATAN / SUB KEGIATAN	TARGET AKHIR PERIODE RENSTRA OPD	REALISASI CAPAIAN RENJA OPD TAHUN 2022	PRAKIRAAN CAPAIAN TARGET RENJA OPD TAHUN 2023	CAPAIAN KINERJA DAN KERANGKA PENDANAAN						KELOMPOK SASARAN	PRAKIRAAN MAJU RENCANA TAHUN 2025		PERANGKAT DAERAH PENANGGUNG JAWAB
							TARGET 2024	PAGU INDIKATIF (Rp)	LOKASI	SUMBER DANA	PRIORITAS			TARGET	PAGU INDIKATIF (Rp)	
											NASIONAL	DAERAH				
1	2	3	4	5	6	7	8	9	10	11	12	13	14	15	16	17
			<i>Jumlah Laporan Penyelenggaraan Rapat Koordinasi dan Konsultasi SKPD</i>				12 Laporan	461.465.010,00	Kota Balikpapan, Semua Kecamatan, Semua Kel/Desa	PENDAPATAN ASLI DAERAH (PAD)	Memperkuat Stabilitas Polhukhankam Dan Transformasi Pelayanan Publik	7. Peningkatan tata kelola pemerintahan daerah yang profesional dan akuntabel untuk mendukung transformasi pelayanan publik Mewujudkan Birokrasi Pemerintahan yang Bersih, Profesional dan Berorientasi Pelayanan Publik	Pegawai Dinas Kependudukan Dan Pencatatan Sipil		400.000.000,00	DINAS KEPENDUDUKAN DAN PENCATATAN SIPIL
	2.12.01.2.07	Pengadaan Barang Milik Daerah Penunjang Urusan Pemerintah Daerah	<i>IKM Layanan Pengadaan Barang Milik daerah Penunjang Urusan Pemerintah Daerah</i>	-			80 Nilai	413.200.000,00			Memperkuat Stabilitas Polhukhankam Dan Transformasi Pelayanan Publik	7. Peningkatan tata kelola pemerintahan daerah yang profesional dan akuntabel untuk mendukung transformasi pelayanan publik Mewujudkan Birokrasi Pemerintahan yang Bersih, Profesional dan Berorientasi Pelayanan Publik	Pegawai Dinas Kependudukan Dan Pencatatan Sipil	-	500.000.000,00	DINAS KEPENDUDUKAN DAN PENCATATAN SIPIL
	2.12.01.2.07.0002	Pengadaan Kendaraan Dinas Operasional atau Lapangan														

NO	KODE	URUSAN / BIDANG URUSAN / PROGRAM / KEGIATAN / SUB KEGIATAN	INDIKATOR PROGRAM / KEGIATAN / SUB KEGIATAN	TARGET AKHIR PERIODE RENSTRA OPD	REALISASI CAPAIAN RENJA OPD TAHUN 2022	PRAKIRAAN CAPAIAN TARGET RENJA OPD TAHUN 2023	CAPAIAN KINERJA DAN KERANGKA PENDANAAN						KELOMPOK SASARAN	PRAKIRAAN MAJU RENCANA TAHUN 2025		PERANGKAT DAERAH PENANGGUNG JAWAB
							TARGET 2024	PAGU INDIKATIF (Rp)	LOKASI	SUMBER DANA	PRIORITAS			TARGET	PAGU INDIKATIF (Rp)	
											NASIONAL	DAERAH				
1	2	3	4	5	6	7	8	9	10	11	12	13	14	15	16	17
			<i>Jumlah Laporan Penyediaan Jasa Surat Menyurat</i>				2 Laporan	79.999.400,00	Kota Balikpapan, Semua Kecamatan, Semua Kel/Desa	PENDAPATAN ASLI DAERAH (PAD)	Memperkuat Stabilitas Polhukhank am Dan Tra nsformasi Pelayanan Publik	7. Peningka tan tata kelola pem erintahan daerah yang profesional dan akuntabel untuk mendukung transformas i pelayanan publik Mewujudka n Birokrasi Pemerintah an yang Bersih, Profesional dan Berorie ntasi Pelayanan Publik	Pegawai Dinas Kependudukan Dan Pencatatan Sipil		125.000.000,00	DINAS KEPENDUDUKAN DAN PENCATATAN SIPIL
	2.12.01.2.08.0002	Penyediaan Jasa Komunikasi, Sumber Daya Air dan Listrik														
			<i>Jumlah Laporan Penyediaan Jasa Komunikasi, Sumber Daya Air dan Listrik yang Disediakan</i>				12 Laporan	186.602.400,00	Kota Balikpapan, Semua Kecamatan, Semua Kel/Desa	PENDAPATAN ASLI DAERAH (PAD)	Memperkuat Stabilitas Polhukhank am Dan Tra nsformasi Pelayanan Publik	7. Peningka tan tata kelola pem erintahan daerah yang profesional dan akuntabel untuk mendukung transformas i pelayanan publik Mewujudka n Birokrasi Pemerintah an yang Bersih, Profesional dan Berorie ntasi Pelayanan Publik	Pegawai Dinas Kependudukan Dan Pencatatan Sipil		275.000.000,00	DINAS KEPENDUDUKAN DAN PENCATATAN SIPIL
	2.12.01.2.08.0004	Penyediaan Jasa Pelayanan Umum Kantor														

NO	KODE	URUSAN / BIDANG URUSAN / PROGRAM / KEGIATAN / SUB KEGIATAN	INDIKATOR PROGRAM / KEGIATAN / SUB KEGIATAN	TARGET AKHIR PERIODE RENSTRA OPD	REALISASI CAPAIAN RENJA OPD TAHUN 2022	PRAKIRAAN CAPAIAN TARGET RENJA OPD TAHUN 2023	CAPAIAN KINERJA DAN KERANGKA PENDANAAN						KELOMPOK SASARAN	PRAKIRAAN MAJU RENCANA TAHUN 2025		PERANGKAT DAERAH PENANGGUNG JAWAB
							TARGET 2024	PAGU INDIKATIF (Rp)	LOKASI	SUMBER DANA	PRIORITAS			TARGET	PAGU INDIKATIF (Rp)	
											NASIONAL	DAERAH				
1	2	3	4	5	6	7	8	9	10	11	12	13	14	15	16	17
			<i>Jumlah Laporan Penyediaan Jasa Pelayanan Umum Kantor yang Disediakan</i>				12 Laporan	908.929.400,00	Kota Balikpapan, Semua Kecamatan, Semua Kel/Desa	PENDAPATAN ASLI DAERAH (PAD)	Memperkuat Stabilitas Polhukhankam Dan Transformasi Pelayanan Publik	7. Peningkatan tata kelola pemerintahan daerah yang profesional dan akuntabel untuk mendukung transformasi pelayanan publik Mewujudkan Birokrasi Pemerintahan yang Bersih, Profesional dan Berorientasi Pelayanan Publik	Pegawai Dinas Kependudukan Dan Pencatatan Sipil		954.063.367,00	DINAS KEPENDUDUKAN DAN PENCATATAN SIPIL
	2.12.01.2.09	Pemeliharaan Barang Milik Daerah Penunjang Urusan Pemerintahan Daerah	<i>IKM Layanan Pemeliharaan Barang Milik Daerah Penunjang Urusan Pemerintah daerah</i>	-			82 Nilai	707.156.200,00			Memperkuat Stabilitas Polhukhankam Dan Transformasi Pelayanan Publik	7. Peningkatan tata kelola pemerintahan daerah yang profesional dan akuntabel untuk mendukung transformasi pelayanan publik Mewujudkan Birokrasi Pemerintahan yang Bersih, Profesional dan Berorientasi Pelayanan Publik	Pegawai Dinas Kependudukan Dan Pencatatan Sipil	-	880.000.000,00	DINAS KEPENDUDUKAN DAN PENCATATAN SIPIL
	2.12.01.2.09.0002	Penyediaan Jasa Pemeliharaan, Biaya Pemeliharaan, Pajak dan Perizinan Kendaraan Dinas Operasional atau Lapangan														

NO	KODE	URUSAN / BIDANG URUSAN / PROGRAM / KEGIATAN / SUB KEGIATAN	INDIKATOR PROGRAM / KEGIATAN / SUB KEGIATAN	TARGET AKHIR PERIODE RENSTRA OPD	REALISASI CAPAIAN RENJA OPD TAHUN 2022	PRAKIRAAN CAPAIAN TARGET RENJA OPD TAHUN 2023	CAPAIAN KINERJA DAN KERANGKA PENDANAAN						KELOMPOK SASARAN	PRAKIRAAN MAJU RENCANA TAHUN 2025		PERANGKAT DAERAH PENANGGUNG JAWAB
							TARGET 2024	PAGU INDIKATIF (Rp)	LOKASI	SUMBER DANA	PRIORITAS			TARGET	PAGU INDIKATIF (Rp)	
											NASIONAL	DAERAH				
1	2	3	4	5	6	7	8	9	10	11	12	13	14	15	16	17
			<i>Jumlah Kendaraan Dinas Operasional atau Lapangan yang Dipelihara dan dibayarkan Pajak dan Perizinannya</i>				28 Unit	592.156.200,00	Kota Balikpapan, Semua Kecamatan, Semua Kel/Desa	PENDAPATAN ASLI DAERAH (PAD)	Memperkuat Stabilitas Polhukhankam Dan Transformasi Pelayanan Publik	7. Peningkatan tata kelola pemerintahan daerah yang profesional dan akuntabel untuk mendukung transformasi pelayanan publik Mewujudkan Birokrasi Pemerintahan yang Bersih, Profesional dan Berorientasi Pelayanan Publik	Pegawai Dinas Kependudukan Dan Pencatatan Sipil		570.000.000,00	DINAS KEPENDUDUKAN DAN PENCATATAN SIPIL
	2.12.01.2.09.0005	Pemeliharaan Mebel														
			<i>Jumlah Mebel yang Dipelihara</i>				36 Unit	15.000.000,00	Kota Balikpapan, Semua Kecamatan, Semua Kel/Desa	PENDAPATAN ASLI DAERAH (PAD)	Memperkuat Stabilitas Polhukhankam Dan Transformasi Pelayanan Publik	7. Peningkatan tata kelola pemerintahan daerah yang profesional dan akuntabel untuk mendukung transformasi pelayanan publik Mewujudkan Birokrasi Pemerintahan yang Bersih, Profesional dan Berorientasi Pelayanan Publik	Pegawai Dinas Kependudukan Dan Pencatatan Sipil		20.000.000,00	DINAS KEPENDUDUKAN DAN PENCATATAN SIPIL
	2.12.01.2.09.0006	Pemeliharaan Peralatan dan Mesin Lainnya														

NO	KODE	URUSAN / BIDANG URUSAN / PROGRAM / KEGIATAN / SUB KEGIATAN	INDIKATOR PROGRAM / KEGIATAN / SUB KEGIATAN	TARGET AKHIR PERIODE RENSTRA OPD	REALISASI CAPAIAN RENJA OPD TAHUN 2022	PRAKIRAAN CAPAIAN TARGET RENJA OPD TAHUN 2023	CAPAIAN KINERJA DAN KERANGKA PENDANAAN						KELOMPOK SASARAN	PRAKIRAAN MAJU RENCANA TAHUN 2025		PERANGKAT DAERAH PENANGGUNG JAWAB
							TARGET 2024	PAGU INDIKATIF (Rp)	LOKASI	SUMBER DANA	PRIORITAS			TARGET	PAGU INDIKATIF (Rp)	
											NASIONAL	DAERAH				
1	2	3	4	5	6	7	8	9	10	11	12	13	14	15	16	17
			<i>Jumlah Peralatan dan Mesin Lainnya yang Dipelihara</i>				26 Unit	100.000.000,00	Kota Balikpapan, Semua Kecamatan, Semua Kel/Desa	PENDAPATAN ASLI DAERAH (PAD)	Memperkuat Stabilitas Polhukhankam Dan Transformasi Pelayanan Publik	7. Peningkatan tata kelola pemerintahan daerah yang profesional dan akuntabel untuk mendukung transformasi pelayanan publik Mewujudkan Birokrasi Pemerintahan yang Bersih, Profesional dan Berorientasi Pelayanan Publik	Pegawai Dinas Kependudukan Dan Pencatatan Sipil		290.000.000,00	DINAS KEPENDUDUKAN DAN PENCATATAN SIPIL
2.	2.12.02	PROGRAM PENDAFTARAN PENDUDUK	<i>Persentase Penduduk yang Memiliki Dokumen Pendaftaran Penduduk</i>	-			91,45 %	249.756.500,00						-	375.120.133,00	
	2.12.02.2.01	Pelayanan Pendaftaran Penduduk	<i>Persentase Dokumen Kependudukan Yang Diterbitkan</i>	-			100 %	249.756.500,00			-	7. Peningkatan tata kelola pemerintahan daerah yang profesional dan akuntabel untuk mendukung transformasi pelayanan publik Mewujudkan Birokrasi Pemerintahan yang Bersih, Profesional dan Berorientasi Pelayanan Publik	-	-	375.120.133,00	DINAS KEPENDUDUKAN DAN PENCATATAN SIPIL
	2.12.02.2.01.0007	Penerbitan Dokumen Atas Hasil Pelaporan Peristiwa Kependudukan														

NO	KODE	URUSAN / BIDANG URUSAN / PROGRAM / KEGIATAN / SUB KEGIATAN	INDIKATOR PROGRAM / KEGIATAN / SUB KEGIATAN	TARGET AKHIR PERIODE RENSTRA OPD	REALISASI CAPAIAN RENJA OPD TAHUN 2022	PRAKIRAAN CAPAIAN TARGET RENJA OPD TAHUN 2023	CAPAIAN KINERJA DAN KERANGKA PENDANAAN						KELOMPOK SASARAN	PRAKIRAAN MAJU RENCANA TAHUN 2025		PERANGKAT DAERAH PENANGGUNG JAWAB
							TARGET 2024	PAGU INDIKATIF (Rp)	LOKASI	SUMBER DANA	PRIORITAS			TARGET	PAGU INDIKATIF (Rp)	
											NASIONAL	DAERAH				
1	2	3	4	5	6	7	8	9	10	11	12	13	14	15	16	17
			<i>Jumlah Laporan Penerbitan Dokumen Atas Hasil Pelaporan Peristiwa Kependudukan</i>				3 Laporan	249.756.500,00	Kota Balikpapan, Semua Kecamatan, Semua Kel/Desa	PENDAPATAN ASLI DAERAH (PAD)	-	7. Peningkatan tata kelola pemerintahan daerah yang profesional dan akuntabel untuk mendukung transformasi pelayanan publik Mewujudkan Birokrasi Pemerintahan yang Bersih, Profesional dan Berorientasi Pelayanan Publik	-		375.120.133,00	DINAS KEPENDUDUKAN DAN PENCATATAN SIPIL
3.	2.12.04	PROGRAM PENGELOLAAN INFORMASI ADMINISTRASI KEPENDUDUKAN	<i>Persentase Pengelolaan Data Administrasi Kependudukan Secara Elektronik</i>	-			100 %	1.037.237.500,00						-	410.000.000,00	
	2.12.04.2.01	Pengumpulan Data Kependudukan dan Pemanfaatan dan Penyajian Database Kependudukan	<i>Persentase Data Kependudukan Yang Dimanfaatkan</i>	-			100 %	445.624.000,00			-	7. Peningkatan tata kelola pemerintahan daerah yang profesional dan akuntabel untuk mendukung transformasi pelayanan publik Mewujudkan Birokrasi Pemerintahan yang Bersih, Profesional dan Berorientasi Pelayanan Publik	-	-	50.000.000,00	DINAS KEPENDUDUKAN DAN PENCATATAN SIPIL
	2.12.04.2.01.0002	Kerja Sama Pemanfaatan Data Kependudukan														

NO	KODE	URUSAN / BIDANG URUSAN / PROGRAM / KEGIATAN / SUB KEGIATAN	INDIKATOR PROGRAM / KEGIATAN / SUB KEGIATAN	TARGET AKHIR PERIODE RENSTRA OPD	REALISASI CAPAIAN RENJA OPD TAHUN 2022	PRAKIRAAN CAPAIAN TARGET RENJA OPD TAHUN 2023	CAPAIAN KINERJA DAN KERANGKA PENDANAAN						KELOMPOK SASARAN	PRAKIRAAN MAJU RENCANA TAHUN 2025		PERANGKAT DAERAH PENANGGUNG JAWAB
							TARGET 2024	PAGU INDIKATIF (Rp)	LOKASI	SUMBER DANA	PRIORITAS			TARGET	PAGU INDIKATIF (Rp)	
											NASIONAL	DAERAH				
1	2	3	4	5	6	7	8	9	10	11	12	13	14	15	16	17
			<i>Jumlah Dokumen Kerja Sama Pemanfaatan Data Kependudukan</i>				1 Dokumen	445.624.000,00	Kota Balikpapan, Semua Kecamatan, Semua Kel/Desa	PENDAPATAN ASLI DAERAH (PAD)	-	7. Peningkatan tata kelola pemerintahan daerah yang profesional dan akuntabel untuk mendukung transformasi pelayanan publik Mewujudkan Birokrasi Pemerintahan yang Bersih, Profesional dan Berorientasi Pelayanan Publik	-		50.000.000,00	DINAS KEPENDUDUKAN DAN PENCATATAN SIPIL
	2.12.04.2.03	Penyelenggaraan Pengelolaan Informasi Administrasi Kependudukan	<i>Presentase Informasi Administrasi Kependudukan Yang Dikelola</i>	-			100 %	591.613.500,00			-	7. Peningkatan tata kelola pemerintahan daerah yang profesional dan akuntabel untuk mendukung transformasi pelayanan publik Mewujudkan Birokrasi Pemerintahan yang Bersih, Profesional dan Berorientasi Pelayanan Publik	-	-	360.000.000,00	DINAS KEPENDUDUKAN DAN PENCATATAN SIPIL
	2.12.04.2.03.0003	Fasilitasi Terkait Pengelolaan Informasi Administrasi Kependudukan														

NO	KODE	URUSAN / BIDANG URUSAN / PROGRAM / KEGIATAN / SUB KEGIATAN	INDIKATOR PROGRAM / KEGIATAN / SUB KEGIATAN	TARGET AKHIR PERIODE RENSTRA OPD	REALISASI CAPAIAN RENJA OPD TAHUN 2022	PRAKIRAAN CAPAIAN TARGET RENJA OPD TAHUN 2023	CAPAIAN KINERJA DAN KERANGKA PENDANAAN					KELOMPOK SASARAN	PRAKIRAAN MAJU RENCANA TAHUN 2025		PERANGKAT DAERAH PENANGGUNG JAWAB		
							TARGET 2024	PAGU INDIKATIF (Rp)	LOKASI	SUMBER DANA	PRIORITAS		TARGET	PAGU INDIKATIF (Rp)			
											NASIONAL					DAERAH	
1	2	3	4	5	6	7	8	9	10	11	12	13	14	15	16	17	
			<i>Jumlah Laporan Hasil Fasilitasi Pengelolaan Informasi Administrasi Kependudukan</i>				3 Laporan	591.613.500,00	Kota Balikpapan, Semua Kecamatan, Semua Kel/Desa	PENDAPATAN ASLI DAERAH (PAD)	-	7. Peningkatan tata kelola pemerintahan daerah yang profesional dan akuntabel untuk mendukung transformasi pelayanan publik Mewujudkan Birokrasi Pemerintahan yang Bersih, Profesional dan Berorientasi Pelayanan Publik	-		360.000.000,00	DINAS KEPENDUDUKAN DAN PENCATATAN SIPIL	
		DINAS PERHUBUNGAN						99.161.173.141,00								99.448.010.033,00	
	2	URUSAN PEMERINTAHAN WAJIB YANG TIDAK BERKAITAN DENGAN PELAYANAN DASAR						99.161.173.141,00							99.448.010.033,00		
	2.15	URUSAN PEMERINTAHAN BIDANG PERHUBUNGAN						99.161.173.141,00							99.448.010.033,00		
1.	2.15.01	PROGRAM PENUNJANG URUSAN PEMERINTAHAN DAERAH KABUPATEN/KOTA	<i>IKM Internal Perangkat Daerah</i>	-			78 nilai	40.064.599.371,00						-	31.818.090.033,00		
	2.15.01.2.02	Administrasi Keuangan Perangkat Daerah	<i>IKM Layanan Administrasi Keuangan Perangkat Daerah</i>	-			88 nilai	16.790.796.886,00			-	Mewujudkan Pemerataan Infrastruktur yang berkualitas	-	-	17.294.520.793,00	DINAS PERHUBUNGAN	
	2.15.01.2.02.0001	Penyediaan Gaji dan Tunjangan ASN															
			<i>Jumlah Orang yang Menerima Gaji dan Tunjangan ASN</i>				117 Orang/bulan	16.790.796.886,00	Kota Balikpapan, Balikpapan Selatan, Sepinggian	DANA TRANSFER UMUM-DANA ALOKASI UMUM	-	Mewujudkan Pemerataan Infrastruktur yang berkualitas	-		17.294.520.793,00	DINAS PERHUBUNGAN	
	2.15.01.2.05	Administrasi Kepegawaian Perangkat Daerah	<i>IKM Layanan Administrasi Kepegawaian Perangkat Daerah</i>	-			88 nilai	2.371.229.600,00			-	Mewujudkan Pemerataan Infrastruktur yang berkualitas	-	-	1.459.920.000,00	DINAS PERHUBUNGAN	
	2.15.01.2.05.0002	Pengadaan Pakaian Dinas beserta Atribut Kelengkapannya															

NO	KODE	URUSAN / BIDANG URUSAN / PROGRAM / KEGIATAN / SUB KEGIATAN	INDIKATOR PROGRAM / KEGIATAN / SUB KEGIATAN	TARGET AKHIR PERIODE RENSTRA OPD	REALISASI CAPAIAN RENJA OPD TAHUN 2022	PRAKIRAAN CAPAIAN TARGET RENJA OPD TAHUN 2023	CAPAIAN KINERJA DAN KERANGKA PENDANAAN					KELOMPOK SASARAN	PRAKIRAAN MAJU RENCANA TAHUN 2025		PERANGKAT DAERAH PENANGGUNG JAWAB	
							TARGET 2024	PAGU INDIKATIF (Rp)	LOKASI	SUMBER DANA	PRIORITAS		TARGET	PAGU INDIKATIF (Rp)		
											NASIONAL					DAERAH
1	2	3	4	5	6	7	8	9	10	11	12	13	14	15	16	17
			<i>Jumlah Paket Pakaian Dinas beserta Atribut Kelengkapan</i>				155 Paket	1.871.229.600,00	Kota Balikpapan, Balikpapan Selatan, Sepinggán	DANA TRANSFER UMUM-DANA ALOKASI UMUM, DANA TRANSFER UMUM-DANA ALOKASI UMUM	-	Mewujudkan Pemerataan Infrastruktur yang berkualitas	-		1.140.480.000,00	DINAS PERHUBUNGAN
	2.15.01.2.05.0009	Pendidikan dan Pelatihan Pegawai Berdasarkan Tugas dan Fungsi														
			<i>Jumlah Pegawai Berdasarkan Tugas dan Fungsi yang Mengikuti Pendidikan dan Pelatihan</i>				20 Orang	500.000.000,00	Kota Balikpapan, Balikpapan Selatan, Sepinggán	DANA TRANSFER UMUM-DANA ALOKASI UMUM	-	Mewujudkan Pemerataan Infrastruktur yang berkualitas	-		319.440.000,00	DINAS PERHUBUNGAN
	2.15.01.2.06	Administrasi Umum Perangkat Daerah	<i>IKM Layanan Administrasi Umum Perangkat Daerah</i>	-			88 nilai	3.008.212.400,00			-	Mewujudkan Pemerataan Infrastruktur yang berkualitas	-		2.163.177.943,00	DINAS PERHUBUNGAN
	2.15.01.2.06.0001	Penyediaan Komponen Instalasi Listrik/Penerangan Bangunan Kantor														
			<i>Jumlah Paket Komponen Instalasi Listrik/Penerangan Bangunan Kantor yang Disediakan</i>				19 Paket	120.960.000,00	Kota Balikpapan, Balikpapan Selatan, Sepinggán	DANA TRANSFER UMUM-DANA ALOKASI UMUM	-	Mewujudkan Pemerataan Infrastruktur yang berkualitas	-		124.000.000,00	DINAS PERHUBUNGAN
	2.15.01.2.06.0002	Penyediaan Peralatan dan Perlengkapan Kantor														
			<i>Jumlah Paket Peralatan dan Perlengkapan Kantor yang Disediakan</i>				8 Paket	995.599.900,00	Kota Balikpapan, Balikpapan Selatan, Sepinggán	DANA TRANSFER UMUM-DANA ALOKASI UMUM	-	Mewujudkan Pemerataan Infrastruktur yang berkualitas	-		380.160.000,00	DINAS PERHUBUNGAN
	2.15.01.2.06.0004	Penyediaan Bahan Logistik Kantor														
			<i>Jumlah Paket Bahan Logistik Kantor yang Disediakan</i>				74 Paket	656.640.000,00	Kota Balikpapan, Balikpapan Selatan, Sepinggán	DANA TRANSFER UMUM-DANA ALOKASI UMUM	-	Mewujudkan Pemerataan Infrastruktur yang berkualitas	-		722.304.000,00	DINAS PERHUBUNGAN
	2.15.01.2.06.0005	Penyediaan Barang Cetak dan Penggandaan														
			<i>Jumlah Paket Barang Cetak dan Penggandaan yang Disediakan</i>				31 Paket	617.012.500,00	Kota Balikpapan, Balikpapan Selatan, Sepinggán	DANA TRANSFER UMUM-DANA ALOKASI UMUM	-	Mewujudkan Pemerataan Infrastruktur yang berkualitas	-		678.713.943,00	DINAS PERHUBUNGAN
	2.15.01.2.06.0006	Penyediaan Bahan Bacaan dan Peraturan Perundang-undangan														
			<i>Jumlah Dokumen Bahan Bacaan dan Peraturan Perundang-Undangan yang Disediakan</i>				4 Dokumen	18.000.000,00	Kota Balikpapan, Balikpapan Selatan, Sepinggán	DANA TRANSFER UMUM-DANA ALOKASI UMUM	-	Mewujudkan Pemerataan Infrastruktur yang berkualitas	-		18.000.000,00	DINAS PERHUBUNGAN
	2.15.01.2.06.0009	Penyelenggaraan Rapat Koordinasi dan Konsultasi SKPD														

NO	KODE	URUSAN / BIDANG URUSAN / PROGRAM / KEGIATAN / SUB KEGIATAN	INDIKATOR PROGRAM / KEGIATAN / SUB KEGIATAN	TARGET AKHIR PERIODE RENSTRA OPD	REALISASI CAPAIAN RENJA OPD TAHUN 2022	PRAKIRAAN CAPAIAN TARGET RENJA OPD TAHUN 2023	CAPAIAN KINERJA DAN KERANGKA PENDANAAN					KELOMPOK SASARAN	PRAKIRAAN MAJU RENCANA TAHUN 2025		PERANGKAT DAERAH PENANGGUNG JAWAB	
							TARGET 2024	PAGU INDIKATIF (Rp)	LOKASI	SUMBER DANA	PRIORITAS		TARGET	PAGU INDIKATIF (Rp)		
											NASIONAL					DAERAH
1	2	3	4	5	6	7	8	9	10	11	12	13	14	15	16	17
			<i>Jumlah Laporan Penyelenggaraan Rapat Koordinasi dan Konsultasi SKPD</i>				110 Laporan	600.000.000,00	Kota Balikpapan, Balikpapan Selatan, Sepinggian	DANA TRANSFER UMUM-DANA ALOKASI UMUM	-	Mewujudkan Infrastruktur yang berkualitas	-		240.000.000,00	DINAS PERHUBUNGAN
	2.15.01.2.07	Pengadaan Barang Milik Daerah Penunjang Urusan Pemerintah Daerah	-	-			-	2.000.000.000,00			-	Mewujudkan Pemerataan Infrastruktur yang berkualitas	-	-	400.000.000,00	DINAS PERHUBUNGAN
	2.15.01.2.07.0002	Pengadaan Kendaraan Dinas Operasional atau Lapangan														
			<i>Jumlah Unit Kendaraan Dinas Operasional atau Lapangan yang Disediakan</i>				6 Unit	2.000.000.000,00	Kota Balikpapan, Semua Kecamatan, Semua Kel/Desa	DANA TRANSFER UMUM-DANA ALOKASI UMUM	-	Mewujudkan Infrastruktur yang berkualitas	-		400.000.000,00	DINAS PERHUBUNGAN
	2.15.01.2.08	Penyediaan Jasa Penunjang Urusan Pemerintahan Daerah	<i>IKM Layanan Penyediaan Jasa Penunjang Urusan Pemerintahan Daerah</i>	-			88 nilai	8.034.152.000,00			-	Mewujudkan Pemerataan Infrastruktur yang berkualitas	-	-	6.514.535.297,00	DINAS PERHUBUNGAN
	2.15.01.2.08.0001	Penyediaan Jasa Surat Menyurat														
			<i>Jumlah Laporan Penyediaan Jasa Surat Menyurat</i>				2 Laporan	5.000.000,00	Kota Balikpapan, Balikpapan Selatan, Sepinggian	DANA TRANSFER UMUM-DANA ALOKASI UMUM	-	Mewujudkan Infrastruktur yang berkualitas	-		5.000.000,00	DINAS PERHUBUNGAN
	2.15.01.2.08.0002	Penyediaan Jasa Komunikasi, Sumber Daya Air dan Listrik														
			<i>Jumlah Laporan Penyediaan Jasa Komunikasi, Sumber Daya Air dan Listrik yang Disediakan</i>				4 Laporan	2.332.800.000,00	Kota Balikpapan, Balikpapan Selatan, Sepinggian	DANA TRANSFER UMUM-DANA ALOKASI UMUM	-	Mewujudkan Pemerataan Infrastruktur yang berkualitas	-		2.450.000.000,00	DINAS PERHUBUNGAN
	2.15.01.2.08.0004	Penyediaan Jasa Pelayanan Umum Kantor														
			<i>Jumlah Laporan Penyediaan Jasa Pelayanan Umum Kantor yang Disediakan</i>				39 Laporan	5.696.352.000,00	Kota Balikpapan, Balikpapan Selatan, Sepinggian	DANA TRANSFER UMUM-DANA ALOKASI UMUM	-	Mewujudkan Pemerataan Infrastruktur yang berkualitas	-		4.059.535.297,00	DINAS PERHUBUNGAN
	2.15.01.2.09	Pemeliharaan Barang Milik Daerah Penunjang Urusan Pemerintahan Daerah	<i>IKM Layanan Pemeliharaan Barang Milik Daerah Penunjang Urusan Pemerintahan Daerah</i>	-			83 nilai	7.860.208.485,00			-	Mewujudkan Pemerataan Infrastruktur yang berkualitas	-	-	3.985.936.000,00	DINAS PERHUBUNGAN
	2.15.01.2.09.0002	Penyediaan Jasa Pemeliharaan, Biaya Pemeliharaan, Pajak dan Perizinan Kendaraan Dinas Operasional atau Lapangan														
			<i>Jumlah Kendaraan Dinas Operasional atau Lapangan yang Dipelihara dan Dibayarkan Pajak dan Perizinannya</i>				119 Unit	4.176.532.000,00	Kota Balikpapan, Balikpapan Selatan, Sepinggian	DANA TRANSFER UMUM-DANA ALOKASI UMUM	-	Mewujudkan Pemerataan Infrastruktur yang berkualitas	-		2.750.000.000,00	DINAS PERHUBUNGAN
	2.15.01.2.09.0006	Pemeliharaan Peralatan dan Mesin Lainnya														

NO	KODE	URUSAN / BIDANG URUSAN / PROGRAM / KEGIATAN / SUB KEGIATAN	INDIKATOR PROGRAM / KEGIATAN / SUB KEGIATAN	TARGET AKHIR PERIODE RENSTRA OPD	REALISASI CAPAIAN RENJA OPD TAHUN 2022	PRAKIRAAN CAPAIAN TARGET RENJA OPD TAHUN 2023	CAPAIAN KINERJA DAN KERANGKA PENDANAAN					KELOMPOK SASARAN	PRAKIRAAN MAJU RENCANA TAHUN 2025		PERANGKAT DAERAH PENANGGUNG JAWAB	
							TARGET 2024	PAGU INDIKATIF (Rp)	LOKASI	SUMBER DANA	PRIORITAS		TARGET	PAGU INDIKATIF (Rp)		
											NASIONAL					DAERAH
1	2	3	4	5	6	7	8	9	10	11	12	13	14	15	16	17
			<i>Jumlah Peralatan dan Mesin Lainnya yang Dipelihara</i>				319 Unit	1.338.449.885,00	Kota Balikpapan, Balikpapan Selatan, Sepinggán	DANA TRANSFER UMUM-DANA ALOKASI UMUM	-	Mewujudkan Pemerataan Infrastruktur yang berkualitas	-		0,00	DINAS PERHUBUNGAN
	2.15.01.2.09.0011	Pemeliharaan/Rehabilitasi Sarana dan Prasarana Pendukung Gedung Kantor atau Bangunan Lainnya														
			<i>Jumlah Sarana dan Prasarana Pendukung Gedung Kantor atau Bangunan Lainnya yang Dipelihara/Direhabilitasi</i>				8 Unit	2.345.226.600,00	Kota Balikpapan, Balikpapan Selatan, Sepinggán	DANA TRANSFER UMUM-DANA ALOKASI UMUM	-	Mewujudkan Pemerataan Infrastruktur yang berkualitas	-		1.235.936.000,00	DINAS PERHUBUNGAN
2.	2.15.02	PROGRAM PENYELENGGARAAN LALU LINTAS DAN ANGKUTAN JALAN (LLAJ)	Persentase sarana dan prasarana jalan layak fungsi Persentase load faktor angkutan orang umum	-			100 % 52 %	53.405.597.370,00						-	62.204.920.000,00	
	2.15.02.2.01	Penetapan Rencana Induk Jaringan LLAJ Kabupaten/Kota	<i>Kesesuaian pelaksanaan Rencana Induk Jaringan LLAJ Kabupaten/Kota</i>	-			32 %	79.989.000,00			-	Mewujudkan Pemerataan Infrastruktur yang berkualitas	-	-	0,00	DINAS PERHUBUNGAN
	2.15.02.2.01.0002	Penetapan Kebijakan dan Sosialisasi Rencana Induk Jaringan LLAJ Kabupaten/Kota														
			<i>Jumlah Dokumen Penetapan Kebijakan dan Sosialisasi Rencana Induk Jaringan LLAJ Kabupaten/Kota</i>				1 Dokumen	79.989.000,00	Kota Balikpapan, Semua Kecamatan, Sepinggán	DANA TRANSFER UMUM-DANA ALOKASI UMUM	-	Mewujudkan Pemerataan Infrastruktur yang berkualitas	-		0,00	DINAS PERHUBUNGAN
	2.15.02.2.02	Penyediaan Perlengkapan Jalan di Jalan Kabupaten/Kota	<i>Persentase ketersediaan perlengkapan jalan</i>	-			55 %	34.173.590.050,00			-	Mewujudkan Pemerataan Infrastruktur yang berkualitas	-	-	34.319.920.000,00	DINAS PERHUBUNGAN
	2.15.02.2.02.0001	Pembangunan Prasarana Jalan di Jalan Kabupaten/Kota														
			<i>Jumlah Prasarana Jalan di Jalan Kabupaten/Kota yang Terbangun</i>				26 Unit	1.224.941.500,00	Kota Balikpapan, Semua Kecamatan, Sepinggán	DANA TRANSFER UMUM-DANA ALOKASI UMUM	-	Mewujudkan Pemerataan Infrastruktur yang berkualitas	-		625.000.000,00	DINAS PERHUBUNGAN
	2.15.02.2.02.0002	Penyediaan Perlengkapan Jalan di Jalan Kabupaten/Kota														
			<i>Jumlah Perlengkapan Jalan di Jalan Kabupaten/Kota yang Tersedia</i>				2187 Unit	2.899.238.000,00	Kota Balikpapan, Semua Kecamatan, Semua Kel/Desa	DANA TRANSFER UMUM-DANA ALOKASI UMUM	-	Mewujudkan Pemerataan Infrastruktur yang berkualitas	-		1.699.100.000,00	DINAS PERHUBUNGAN
	2.15.02.2.02.0003	Rehabilitasi dan Pemeliharaan Prasarana Jalan														
			<i>Jumlah Prasarana Jalan yang Terehabilitasi dan Terpelihara</i>				117 Unit	1.278.490.950,00	Kota Balikpapan, Semua Kecamatan, Sepinggán	DANA TRANSFER UMUM-DANA ALOKASI UMUM	-	Mewujudkan Pemerataan Infrastruktur yang berkualitas	-		1.428.500.000,00	DINAS PERHUBUNGAN
	2.15.02.2.02.0004	Rehabilitasi dan Pemeliharaan Perlengkapan Jalan														

NO	KODE	URUSAN / BIDANG URUSAN / PROGRAM / KEGIATAN / SUB KEGIATAN	INDIKATOR PROGRAM / KEGIATAN / SUB KEGIATAN	TARGET AKHIR PERIODE RENSTRA OPD	REALISASI CAPAIAN RENJA OPD TAHUN 2022	PRAKIRAAN CAPAIAN TARGET RENJA OPD TAHUN 2023	CAPAIAN KINERJA DAN KERANGKA PENDANAAN						KELOMPOK SASARAN	PRAKIRAAN MAJU RENCANA TAHUN 2025		PERANGKAT DAERAH PENANGGUNG JAWAB
							TARGET 2024	PAGU INDIKATIF (Rp)	LOKASI	SUMBER DANA	PRIORITAS			TARGET	PAGU INDIKATIF (Rp)	
											NASIONAL	DAERAH				
1	2	3	4	5	6	7	8	9	10	11	12	13	14	15	16	17
			<i>Jumlah Perlengkapan Jalan yang Terehabilitasi dan Terpelihara</i>				18453 Unit	28.770.919.600,00	Kota Balikpapan, Semua Kecamatan, Sepinggian	DANA TRANSFER UMUM-DANA ALOKASI UMUM	-	Mewujudkan Infrastruktur yang berkualitas	-		30.567.320.000,00	DINAS PERHUBUNGAN
	2.15.02.2.03	Pengelolaan Terminal Penumpang Tipe C	<i>Persentase tersedianya fasilitas penyelenggaraan terminal penumpang angkutan jalan Tipe C</i>	-			45 %	699.999.900,00			-	Mewujudkan Pemerataan Infrastruktur yang berkualitas	-	-	5.000.000.000,00	DINAS PERHUBUNGAN
	2.15.02.2.03.0001	Penyusunan Rencana Pembangunan Terminal Penumpang Tipe C														
			<i>Jumlah Rencana Pembangunan Terminal Penumpang Tipe C yang Tersusun</i>				1 Dokumen	500.000.000,00	Kota Balikpapan, Balikpapan Selatan, Sepinggian	DANA TRANSFER UMUM-DANA ALOKASI UMUM	-	Mewujudkan Pemerataan Infrastruktur yang berkualitas	-		0,00	DINAS PERHUBUNGAN
	2.15.02.2.03.0011	Rehabilitasi dan Pemeliharaan Terminal Tipe C (Fasilitas Utama dan Penunjang)														
			<i>Jumlah Terminal Tipe C (Fasilitas Utama dan Penunjang) yang terehabilitasi dan terpelihara</i>				2 Unit	199.999.900,00	Kota Balikpapan, Semua Kecamatan, Semua Kel/Desa	DANA TRANSFER UMUM-DANA ALOKASI UMUM	-	Mewujudkan Pemerataan Infrastruktur yang berkualitas	-		5.000.000.000,00	DINAS PERHUBUNGAN
	2.15.02.2.04	Penerbitan Izin Penyelenggaraan dan Pembangunan Fasilitas Parkir	<i>Persentase lokasi parkir yang dilakukan pembinaan Presentase Penerbitan Izin Penyelenggaraan Angkutan Orang dalam Trayek Lintas Daerah Kabupaten/Kota dalam 1 (satu) Daerah Kabupaten/Kota</i>	-			73 % 53 %	5.632.500.000,00			-	Mewujudkan Pemerataan Infrastruktur yang berkualitas	-	-	5.700.000.000,00	DINAS PERHUBUNGAN
	2.15.02.2.04.0001	Fasilitasi Pemenuhan Persyaratan Perolehan Izin Penyelenggaraan dan Pembangunan Fasilitas Parkir Kewenangan Kabupaten/Kota dalam Sistem Pelayanan Perizinan Berusaha Terintegrasi Secara Elektronik														
			<i>Jumlah Dokumen Pemenuhan Persyaratan Perolehan Izin Penyelenggaraan dan Terbangunnya Fasilitas Parkir Kewenangan Kabupaten/Kota dalam Sistem Pelayanan Perizinan Berusaha Terintegrasi Secara Elektronik</i>				1 Dokumen	50.000.000,00	Kota Balikpapan, Balikpapan Selatan, Sepinggian	DANA TRANSFER UMUM-DANA ALOKASI UMUM	-	Mewujudkan Pemerataan Infrastruktur yang berkualitas	-		50.000.000,00	DINAS PERHUBUNGAN
	2.15.02.2.04.0002	Koordinasi dan Sinkronisasi Pengawasan Pelaksanaan Izin Penyelenggaraan dan Pembangunan Fasilitas Parkir Kewenangan Kabupaten/Kota														
			<i>Jumlah Laporan Koordinasi dan Sinkronisasi Pengawasan Pelaksanaan Izin Penyelenggaraan dan Terbangunnya Fasilitas Parkir Kewenangan Kabupaten/Kota</i>				1 Laporan	5.582.500.000,00	Kota Balikpapan, Semua Kecamatan, Semua Kel/Desa	DANA TRANSFER UMUM-DANA ALOKASI UMUM	-	Mewujudkan Pemerataan Infrastruktur yang berkualitas	-		5.650.000.000,00	DINAS PERHUBUNGAN
	2.15.02.2.05	Pengujian Berkala Kendaraan Bermotor	<i>Persentase kendaraan wajib uji yang laik jalan</i>	-			71 %	5.749.986.120,00			-	Mewujudkan Pemerataan Infrastruktur yang berkualitas	-	-	10.275.000.000,00	DINAS PERHUBUNGAN

NO	KODE	URUSAN / BIDANG URUSAN / PROGRAM / KEGIATAN / SUB KEGIATAN	INDIKATOR PROGRAM / KEGIATAN / SUB KEGIATAN	TARGET AKHIR PERIODE RENSTRA OPD	REALISASI CAPAIAN RENJA OPD TAHUN 2022	PRAKIRAAN CAPAIAN TARGET RENJA OPD TAHUN 2023	CAPAIAN KINERJA DAN KERANGKA PENDANAAN						KELOMPOK SASARAN	PRAKIRAAN MAJU RENCANA TAHUN 2025		PERANGKAT DAERAH PENANGGUNG JAWAB
							TARGET 2024	PAGU INDIKATIF (Rp)	LOKASI	SUMBER DANA	PRIORITAS			TARGET	PAGU INDIKATIF (Rp)	
											NASIONAL	DAERAH				
1	2	3	4	5	6	7	8	9	10	11	12	13	14	15	16	17
	2.15.02.2.05.0001	Penyediaan Sarana dan Prasarana Pengujian Berkala Kendaraan Bermotor														
			<i>Jumlah Sarana dan Prasarana Pengujian Berkala Kendaraan Bermotor yang Tersedia</i>				3 Unit	1.460.738.320,00	Kota Balikpapan, Balikpapan Selatan, Sepinggian	DANA TRANSFER UMUM-DANA ALOKASI UMUM	-	Mewujudkan Pemerataan Infrastruktur yang berkualitas	-		3.500.000.000,00	DINAS PERHUBUNGAN
	2.15.02.2.05.0002	Peningkatan Kapasitas Sumber Daya Manusia Pengujian Berkala Kendaraan Bermotor														
			<i>Jumlah Sumber Daya Manusia Pengujian Berkala Kendaraan Bermotor yang Ditingkatkan Kapasitasnya</i>				7 Orang	198.000.000,00	Semua Kota/Kab, Semua Kecamatan, Semua Kel/Desa	DANA TRANSFER UMUM-DANA ALOKASI UMUM	-	Mewujudkan Pemerataan Infrastruktur yang berkualitas	-		200.000.000,00	DINAS PERHUBUNGAN
	2.15.02.2.05.0004	Penyediaan Bukti Lulus Uji Pengujian Berkala Kendaraan Bermotor														
			<i>Jumlah Dokumen Bukti Lulus Uji Pengujian Berkala Kendaraan Bermotor</i>				35000 Dokumen	1.125.000.000,00	Kota Balikpapan, Balikpapan Selatan, Sepinggian	DANA TRANSFER UMUM-DANA ALOKASI UMUM	-	Mewujudkan Pemerataan Infrastruktur yang berkualitas	-		1.375.000.000,00	DINAS PERHUBUNGAN
	2.15.02.2.05.0007	Pemeliharaan Sarana dan Prasarana Pengujian Berkala Kendaraan Bermotor														
			<i>Jumlah Sarana dan Prasarana Pengujian Berkala Kendaraan Bermotor yang Terpelihara</i>				10 Unit	2.837.247.800,00	Kota Balikpapan, Balikpapan Selatan, Sepinggian	DANA TRANSFER UMUM-DANA ALOKASI UMUM	-	Mewujudkan Pemerataan Infrastruktur yang berkualitas	-		5.000.000.000,00	DINAS PERHUBUNGAN
	2.15.02.2.05.0008	Koordinasi Penyelenggaraan Pengujian Berkala Kendaraan Bermotor														
			<i>Jumlah Laporan Koordinasi Penyelenggaraan Pengujian Berkala Kendaraan Bermotor</i>				2 Laporan	129.000.000,00	Semua Kota/Kab, Semua Kecamatan, Gunungbahagia	DANA TRANSFER UMUM-DANA ALOKASI UMUM	-	Mewujudkan Pemerataan Infrastruktur yang berkualitas	-		200.000.000,00	DINAS PERHUBUNGAN
	2.15.02.2.06	Pelaksanaan Manajemen dan Rekayasa Lalu Lintas untuk Jaringan Jalan Kabupaten/Kota	<i>Persentase pelaksanaan MRLL untuk jaringan jalan Kabupaten/Kota</i>	-			43 %	1.939.532.400,00			-	Mewujudkan Pemerataan Infrastruktur yang berkualitas	-		2.430.000.000,00	DINAS PERHUBUNGAN
	2.15.02.2.06.0014	Sosialisasi Pelaksanaan Manajemen dan Rekayasa Lalu Lintas untuk Jaringan Jalan Kabupaten/Kota														
			<i>Jumlah Laporan Sosialisasi Pelaksanaan Manajemen dan Rekayasa Lalu Lintas untuk Jaringan Jalan Kabupaten/Kota</i>				300 Dokumen	19.990.000,00	Kota Balikpapan, Semua Kecamatan, Semua Kel/Desa	DANA TRANSFER UMUM-DANA ALOKASI UMUM	-	Mewujudkan Pemerataan Infrastruktur yang berkualitas	-		20.000.000,00	DINAS PERHUBUNGAN
	2.15.02.2.06.0015	Forum Lalu Lintas dan Angkutan Jalan untuk Jaringan Jalan Kabupaten/Kota														
			<i>Jumlah laporan Forum Lalu Lintas dan Angkutan Jalan untuk Jaringan Jalan Kabupaten/Kota</i>				4 Laporan	209.990.000,00	Kota Balikpapan, Balikpapan Selatan, Sepinggian	DANA TRANSFER UMUM-DANA ALOKASI UMUM	-	Mewujudkan Pemerataan Infrastruktur yang berkualitas	-		215.000.000,00	DINAS PERHUBUNGAN
	2.15.02.2.06.0016	Pengadaan dan Pemasangan Perlengkapan Jalan dalam rangka Manajemen dan Rekayasa Lalu Lintas														

NO	KODE	URUSAN / BIDANG URUSAN / PROGRAM / KEGIATAN / SUB KEGIATAN	INDIKATOR PROGRAM / KEGIATAN / SUB KEGIATAN	TARGET AKHIR PERIODE RENSTRA OPD	REALISASI CAPAIAN RENJA OPD TAHUN 2022	PRAKIRAAN CAPAIAN TARGET RENJA OPD TAHUN 2023	CAPAIAN KINERJA DAN KERANGKA PENDANAAN						KELOMPOK SASARAN	PRAKIRAAN MAJU RENCANA TAHUN 2025		PERANGKAT DAERAH PENANGGUNG JAWAB
							TARGET 2024	PAGU INDIKATIF (Rp)	LOKASI	SUMBER DANA	PRIORITAS			TARGET	PAGU INDIKATIF (Rp)	
											NASIONAL	DAERAH				
1	2	3	4	5	6	7	8	9	10	11	12	13	14	15	16	17
			<i>Jumlah Perlengkapan Jalan dalam Rangka Manajemen dan Rekayasa Lalu Lintas yang dilaksanakan pengadaan dan Pemasangan</i>				2406 Dokumen	1.209.607.800,00	Kota Balikpapan, Semua Kecamatan, Semua Kel/Desa	DANA TRANSFER UMUM-DANA ALOKASI UMUM	-	Mewujudkan Infrastruktur yang berkualitas	-		1.670.000.000,00	DINAS PERHUBUNGAN
	2.15.02.2.06.0017	Penataan Manajemen dan Rekayasa Lalu Lintas untuk Jaringan Jalan Kabupaten/Kota														
			<i>Jumlah laporan pelaksanaan Penataan Manajemen dan Rekayasa Lalu Lintas Untuk Jaringan Jalan Kabupaten/Provinsi</i>				2 Laporan	499.944.600,00	Kota Balikpapan, Semua Kecamatan, Semua Kel/Desa	DANA TRANSFER UMUM-DANA ALOKASI UMUM	-	Mewujudkan Pemerataan Infrastruktur yang berkualitas	-		525.000.000,00	DINAS PERHUBUNGAN
	2.15.02.2.08	Audit dan Inspeksi Keselamatan LLAJ di Jalan	<i>Persentase pembinaan terhadap pelanggaran angkutan</i>	-			12 %	3.160.000.000,00			-	Mewujudkan Infrastruktur yang berkualitas	-	-	3.160.000.000,00	DINAS PERHUBUNGAN
	2.15.02.2.08.0004	Pelaksanaan Inspeksi, Audit dan Pemantauan Pemenuhan Persyaratan Penyelenggaraan Kompetensi Pengemudi Kendaraan Bermotor Kabupaten/Kota														
			<i>Jumlah Laporan Inspeksi, Audit dan Pemantauan Pemenuhan Persyaratan Penyelenggaraan Kompetensi Pengemudi Kendaraan Bermotor Kabupaten/Kota</i>				16 Laporan	360.000.000,00	Kota Balikpapan, Semua Kecamatan, Semua Kel/Desa	DANA TRANSFER UMUM-DANA ALOKASI UMUM	-	Mewujudkan Pemerataan Infrastruktur yang berkualitas	-		360.000.000,00	DINAS PERHUBUNGAN
	2.15.02.2.08.0007	Pelaksanaan Inspeksi, Audit dan Pemantauan Sistem Manajemen Keselamatan Perusahaan Angkutan Umum														
			<i>Jumlah laporan Inspeksi, Audit dan Pemantauan Sistem Manajemen Keselamatan Perusahaan Angkutan Umum</i>				227 Laporan	2.800.000.000,00	Kota Balikpapan, Semua Kecamatan, Gunungbahagia	DANA TRANSFER UMUM-DANA ALOKASI UMUM	-	Mewujudkan Pemerataan Infrastruktur yang berkualitas	-		2.800.000.000,00	DINAS PERHUBUNGAN
	2.15.02.2.09	Penyediaan Angkutan Umum untuk Jasa Angkutan Orang dan/atau Barang Antar Kota dalam 1 (Satu) Daerah Kabupaten/Kota	<i>Persentase tersedianya Angkutan Umum untuk Jasa Angkutan Orang dan/atau Barang antar Kota dalam 1 (satu) Daerah Kabupaten/Kota</i>	-			23 %	1.899.999.900,00			-	Mewujudkan Pemerataan Infrastruktur yang berkualitas	-	-	1.250.000.000,00	DINAS PERHUBUNGAN
	2.15.02.2.09.0003	Penyediaan Angkutan Umum untuk Jasa Angkutan Orang dan/atau Barang Antar Kota dalam 1 (Satu) Daerah Kabupaten/Kota														
			<i>Jumlah Armada Angkutan Umum untuk Jasa Angkutan Orang dan/atau Barang Antar Kota dalam 1 (Satu) Daerah Kabupaten/Kota yang Tersedia</i>				62 Unit	1.899.999.900,00	Kota Balikpapan, Semua Kecamatan, Semua Kel/Desa	DANA TRANSFER UMUM-DANA ALOKASI UMUM	-	Mewujudkan Pemerataan Infrastruktur yang berkualitas	-		1.250.000.000,00	DINAS PERHUBUNGAN
	2.15.02.2.10	Penetapan Kawasan Perkotaan untuk Pelayanan Angkutan Perkotaan yang Melampaui Batas 1 (Satu) Daerah Kabupaten/Kota	<i>Persentase Pelaksanaan Kebijakan Penetapan Kawasan Perkotaan untuk Angkutan Perkotaan Kewenangan Kewenangan Kabupaten/Kota</i>	-			53 %	70.000.000,00			-	Mewujudkan Pemerataan Infrastruktur yang berkualitas	-	-	70.000.000,00	DINAS PERHUBUNGAN
	2.15.02.2.10.0002	Sosialisasi dan Uji Coba Pelaksanaan Kebijakan Penetapan Kawasan Perkotaan untuk Angkutan Perkotaan Kewenangan Kabupaten/Kota														

NO	KODE	URUSAN / BIDANG URUSAN / PROGRAM / KEGIATAN / SUB KEGIATAN	INDIKATOR PROGRAM / KEGIATAN / SUB KEGIATAN	TARGET AKHIR PERIODE RENSTRA OPD	REALISASI CAPAIAN RENJA OPD TAHUN 2022	PRAKIRAAN CAPAIAN TARGET RENJA OPD TAHUN 2023	CAPAIAN KINERJA DAN KERANGKA PENDANAAN						KELOMPOK SASARAN	PRAKIRAAN MAJU RENCANA TAHUN 2025		PERANGKAT DAERAH PENANGGUNG JAWAB
							TARGET 2024	PAGU INDIKATIF (Rp)	LOKASI	SUMBER DANA	PRIORITAS			TARGET	PAGU INDIKATIF (Rp)	
											NASIONAL	DAERAH				
1	2	3	4	5	6	7	8	9	10	11	12	13	14	15	16	17
			<i>Jumlah Dokumen Sosialisasi dan Uji Coba Pelaksanaan Kebijakan Penetapan Kawasan Perkotaan untuk Angkutan Perkotaan Kewenangan Kabupaten/Kota</i>				12 Dokumen	70.000.000,00	Kota Balikpapan, Semua Kecamatan, Semua Kel/Desa	DANA TRANSFER UMUM-DANA ALOKASI UMUM	-	Mewujudkan Pemerataan Infrastruktur yang berkualitas	-		70.000.000,00	DINAS PERHUBUNGAN
3.	2.15.03	PROGRAM PENGELOLAAN PELAYARAN	Persentase pelayanan kepelabuhanan	-			66 %	5.690.976.400,00						-	5.425.000.000,00	
	2.15.03.2.12	Pembangunan, Penerbitan Izin Pembangunan dan Pengoperasian Pelabuhan Pengumpan Lokal	<i>Persentase sarana dan prasarana pelayanan kepelabuhanan</i>	-			83 %	5.690.976.400,00			-	Mewujudkan Pemerataan Infrastruktur yang berkualitas	-	-	5.425.000.000,00	DINAS PERHUBUNGAN
	2.15.03.2.12.0003	Pengoperasian dan Pemeliharaan Pelabuhan Pengumpan Lokal														
			<i>Jumlah Pelabuhan Pengumpan Lokal yang Beroperasi dan Terpelihara</i>				1 Unit	5.265.976.400,00	Kota Balikpapan, Balikpapan Selatan, Sepinggian	DANA TRANSFER UMUM-DANA ALOKASI UMUM	-	Mewujudkan Pemerataan Infrastruktur yang berkualitas	-		5.000.000.000,00	DINAS PERHUBUNGAN
	2.15.03.2.12.0004	Pengawasan Pengoperasian Pelabuhan Pengumpan Lokal														
			<i>Jumlah Laporan Pengawasan Pengoperasian Pelabuhan Pengumpan Lokal</i>				2 Laporan	425.000.000,00	Kota Balikpapan, Balikpapan Selatan, Sepinggian	DANA TRANSFER UMUM-DANA ALOKASI UMUM	-	Mewujudkan Pemerataan Infrastruktur yang berkualitas	-		425.000.000,00	DINAS PERHUBUNGAN
		DINAS KOMUNIKASI DAN INFORMATIKA						24.972.000.000,00							19.891.067.841,00	
	2	URUSAN PEMERINTAHAN WAJIB YANG TIDAK BERKAITAN DENGAN PELAYANAN DASAR						24.972.000.000,00							19.891.067.841,00	
	2.16	URUSAN PEMERINTAHAN BIDANG KOMUNIKASI DAN INFORMATIKA						24.351.000.000,00							19.063.032.500,00	
1.	2.16.01	PROGRAM PENUNJANG URUSAN PEMERINTAHAN DAERAH KABUPATEN/KOTA	Indeks Kepuasan Masyarakat (IKM) Internal Perangkat Daerah	-			87 nilai	7.252.842.900,00						-	7.736.551.822,00	
	2.16.01.2.02	Administrasi Keuangan Perangkat Daerah	<i>IKM Layanan Administrasi Keuangan Perangkat Daerah</i>	-			87 nilai	5.500.000.000,00			-	Mewujudkan Birokrasi Pemerintahan yang Bersih, Profesional dan Berorientasi Pelayanan Publik	-	-	6.050.000.000,00	DINAS KOMUNIKASI DAN INFORMATIKA
	2.16.01.2.02.0001	Penyediaan Gaji dan Tunjangan ASN														

NO	KODE	URUSAN / BIDANG URUSAN / PROGRAM / KEGIATAN / SUB KEGIATAN	INDIKATOR PROGRAM / KEGIATAN / SUB KEGIATAN	TARGET AKHIR PERIODE RENSTRA OPD	REALISASI CAPAIAN RENJA OPD TAHUN 2022	PRAKIRAAN CAPAIAN TARGET RENJA OPD TAHUN 2023	CAPAIAN KINERJA DAN KERANGKA PENDANAAN						KELOMPOK SASARAN	PRAKIRAAN MAJU RENCANA TAHUN 2025		PERANGKAT DAERAH PENANGGUNG JAWAB
							TARGET 2024	PAGU INDIKATIF (Rp)	LOKASI	SUMBER DANA	PRIORITAS			TARGET	PAGU INDIKATIF (Rp)	
											NASIONAL	DAERAH				
1	2	3	4	5	6	7	8	9	10	11	12	13	14	15	16	17
			<i>Jumlah Orang yang Menerima Gaji dan Tunjangan ASN</i>				28 Orang/bulan	5.500.000.000,00	Kota Balikpapan, Semua Kecamatan, Semua Kel/Desa	PENDAPATAN ASLI DAERAH (PAD)	-	Mewujudkan Birokrasi Pemerintahan yang Bersih, Profesional dan Berorientasi Pelayanan Publik	-		6.050.000.000,00	DINAS KOMUNIKASI DAN INFORMATIKA
	2.16.01.2.05	Administrasi Kepegawaian Perangkat Daerah	<i>IKM Layanan Administrasi Kepegawaian Perangkat Daerah</i>	-			87 nilai	45.000.000,00			-	Mewujudkan Birokrasi Pemerintahan yang Bersih, Profesional dan Berorientasi Pelayanan Publik	-	-	0,00	DINAS KOMUNIKASI DAN INFORMATIKA
	2.16.01.2.05.0009	Pendidikan dan Pelatihan Pegawai Berdasarkan Tugas dan Fungsi														
			<i>Jumlah Pegawai Berdasarkan Tugas dan Fungsi yang Mengikuti Pendidikan dan Pelatihan</i>				52 Orang	45.000.000,00	Kota Balikpapan, Semua Kecamatan, Semua Kel/Desa	PENDAPATAN ASLI DAERAH (PAD)	-	Mewujudkan Birokrasi Pemerintahan yang Bersih, Profesional dan Berorientasi Pelayanan Publik	-		0,00	DINAS KOMUNIKASI DAN INFORMATIKA
	2.16.01.2.06	Administrasi Umum Perangkat Daerah	<i>IKM Layanan Administrasi Umum Perangkat Daerah</i>	-			87 nilai	855.342.900,00			-	Mewujudkan Birokrasi Pemerintahan yang Bersih, Profesional dan Berorientasi Pelayanan Publik	-	-	950.500.000,00	DINAS KOMUNIKASI DAN INFORMATIKA
	2.16.01.2.06.0001	Penyediaan Komponen Instalasi Listrik/Penerangan Bangunan Kantor														
			<i>Jumlah Paket Komponen Instalasi Listrik/Penerangan Bangunan Kantor yang Disediakan</i>				1 Paket	20.000.000,00	Kota Balikpapan, Semua Kecamatan, Semua Kel/Desa	PENDAPATAN ASLI DAERAH (PAD)	-	Mewujudkan Birokrasi Pemerintahan yang Bersih, Profesional dan Berorientasi Pelayanan Publik	-		10.000.000,00	DINAS KOMUNIKASI DAN INFORMATIKA
	2.16.01.2.06.0002	Penyediaan Peralatan dan Perlengkapan Kantor														

NO	KODE	URUSAN / BIDANG URUSAN / PROGRAM / KEGIATAN / SUB KEGIATAN	INDIKATOR PROGRAM / KEGIATAN / SUB KEGIATAN	TARGET AKHIR PERIODE RENSTRA OPD	REALISASI CAPAIAN RENJA OPD TAHUN 2022	PRAKIRAAN CAPAIAN TARGET RENJA OPD TAHUN 2023	CAPAIAN KINERJA DAN KERANGKA PENDANAAN						KELOMPOK SASARAN	PRAKIRAAN MAJU RENCANA TAHUN 2025		PERANGKAT DAERAH PENANGGUNG JAWAB
							TARGET 2024	PAGU INDIKATIF (Rp)	LOKASI	SUMBER DANA	PRIORITAS			TARGET	PAGU INDIKATIF (Rp)	
											NASIONAL	DAERAH				
1	2	3	4	5	6	7	8	9	10	11	12	13	14	15	16	17
			<i>Jumlah Paket Peralatan dan Perlengkapan Kantor yang Disediakan</i>				1 Paket	132.800.000,00	Kota Balikpapan, Semua Kecamatan, Semua Kel/Desa	PENDAPATAN ASLI DAERAH (PAD)	-	Mewujudkan Birokrasi Pemerintahan yang Bersih, Profesional dan Berorientasi Pelayanan Publik	-		352.500.000,00	DINAS KOMUNIKASI DAN INFORMATIKA
	2.16.01.2.06.0004	Penyediaan Bahan Logistik Kantor														
			<i>Jumlah Paket Bahan Logistik Kantor yang Disediakan</i>				3 Paket	335.070.000,00	Kota Balikpapan, Semua Kecamatan, Semua Kel/Desa	PENDAPATAN ASLI DAERAH (PAD)	-	Mewujudkan Birokrasi Pemerintahan yang Bersih, Profesional dan Berorientasi Pelayanan Publik	-		200.000.000,00	DINAS KOMUNIKASI DAN INFORMATIKA
	2.16.01.2.06.0005	Penyediaan Barang Cetak dan Penggandaan														
			<i>Jumlah Paket Barang Cetak dan Penggandaan yang Disediakan</i>				2 Paket	26.486.000,00	Kota Balikpapan, Semua Kecamatan, Semua Kel/Desa	PENDAPATAN ASLI DAERAH (PAD)	-	Mewujudkan Birokrasi Pemerintahan yang Bersih, Profesional dan Berorientasi Pelayanan Publik	-		28.000.000,00	DINAS KOMUNIKASI DAN INFORMATIKA
	2.16.01.2.06.0008	Fasilitasi Kunjungan Tamu														
			<i>Jumlah Laporan Fasilitasi Kunjungan Tamu</i>				1 Laporan	20.000.000,00	Kota Balikpapan, Semua Kecamatan, Semua Kel/Desa	PENDAPATAN ASLI DAERAH (PAD)	-	Mewujudkan Birokrasi Pemerintahan yang Bersih, Profesional dan Berorientasi Pelayanan Publik	-		28.000.000,00	DINAS KOMUNIKASI DAN INFORMATIKA
	2.16.01.2.06.0009	Penyelenggaraan Rapat Koordinasi dan Konsultasi SKPD														
			<i>Jumlah Laporan Penyelenggaraan Rapat Koordinasi dan Konsultasi SKPD</i>				42 Laporan	320.986.900,00	Kota Balikpapan, Semua Kecamatan, Semua Kel/Desa	PENDAPATAN ASLI DAERAH (PAD)	-	Mewujudkan Birokrasi Pemerintahan yang Bersih, Profesional dan Berorientasi Pelayanan Publik	-		332.000.000,00	DINAS KOMUNIKASI DAN INFORMATIKA

NO	KODE	URUSAN / BIDANG URUSAN / PROGRAM / KEGIATAN / SUB KEGIATAN	INDIKATOR PROGRAM / KEGIATAN / SUB KEGIATAN	TARGET AKHIR PERIODE RENSTRA OPD	REALISASI CAPAIAN RENJA OPD TAHUN 2022	PRAKIRAAN CAPAIAN TARGET RENJA OPD TAHUN 2023	CAPAIAN KINERJA DAN KERANGKA PENDANAAN						KELOMPOK SASARAN	PRAKIRAAN MAJU RENCANA TAHUN 2025		PERANGKAT DAERAH PENANGGUNG JAWAB
							TARGET 2024	PAGU INDIKATIF (Rp)	LOKASI	SUMBER DANA	PRIORITAS			TARGET	PAGU INDIKATIF (Rp)	
											NASIONAL	DAERAH				
1	2	3	4	5	6	7	8	9	10	11	12	13	14	15	16	17
	2.16.01.2.08	Penyediaan Jasa Penunjang Urusan Pemerintahan Daerah	<i>IKM Layanan Penyediaan Jasa Penunjang Urusan Pemerintahan Daerah</i>	-			87 nilai	467.500.000,00			-	Mewujudka n Birokrasi Pemerintah an yang Bersih, Profesional dan Berorie ntasi Pelayanan Publik	-	-	328.551.822,00	DINAS KOMUNIKASI DAN INFORMATIKA
	2.16.01.2.08.0001	Penyediaan Jasa Surat Menyurat														
			<i>Jumlah Laporan Penyediaan Jasa Surat Menyurat</i>				1 Laporan	2.500.000,00	Kota Balikpapan, Semua Kecamatan, Semua Kel/Desa	PENDAPATAN ASLI DAERAH (PAD)	-	Mewujudka n Birokrasi Pemerintah an yang Bersih, Profesional dan Berorie ntasi Pelayanan Publik	-		3.000.000,00	DINAS KOMUNIKASI DAN INFORMATIKA
	2.16.01.2.08.0002	Penyediaan Jasa Komunikasi, Sumber Daya Air dan Listrik														
			<i>Jumlah Laporan Penyediaan Jasa Komunikasi, Sumber Daya Air dan Listrik yang Disediakan</i>				12 Laporan	200.000.000,00	Kota Balikpapan, Semua Kecamatan, Semua Kel/Desa	PENDAPATAN ASLI DAERAH (PAD)	-	Mewujudka n Birokrasi Pemerintah an yang Bersih, Profesional dan Berorie ntasi Pelayanan Publik	-		110.551.822,00	DINAS KOMUNIKASI DAN INFORMATIKA
	2.16.01.2.08.0003	Penyediaan Jasa Peralatan dan Perlengkapan Kantor														
			<i>Jumlah Laporan Penyediaan Jasa Peralatan dan Perlengkapan Kantor yang Disediakan</i>				1 Laporan	15.000.000,00	Kota Balikpapan, Semua Kecamatan, Semua Kel/Desa	PENDAPATAN ASLI DAERAH (PAD)	-	Mewujudka n Birokrasi Pemerintah an yang Bersih, Profesional dan Berorie ntasi Pelayanan Publik	-		15.000.000,00	DINAS KOMUNIKASI DAN INFORMATIKA
	2.16.01.2.08.0004	Penyediaan Jasa Pelayanan Umum Kantor														
			<i>Jumlah Laporan Penyediaan Jasa Pelayanan Umum Kantor yang Disediakan</i>				12 Laporan	250.000.000,00	Kota Balikpapan, Semua Kecamatan, Semua Kel/Desa	PENDAPATAN ASLI DAERAH (PAD)	-	Mewujudka n Birokrasi Pemerintah an yang Bersih, Profesional dan Berorie ntasi Pelayanan Publik	-		200.000.000,00	DINAS KOMUNIKASI DAN INFORMATIKA

NO	KODE	URUSAN / BIDANG URUSAN / PROGRAM / KEGIATAN / SUB KEGIATAN	INDIKATOR PROGRAM / KEGIATAN / SUB KEGIATAN	TARGET AKHIR PERIODE RENSTRA OPD	REALISASI CAPAIAN RENJA OPD TAHUN 2022	PRAKIRAAN CAPAIAN TARGET RENJA OPD TAHUN 2023	CAPAIAN KINERJA DAN KERANGKA PENDANAAN						KELOMPOK SASARAN	PRAKIRAAN MAJU RENCANA TAHUN 2025		PERANGKAT DAERAH PENANGGUNG JAWAB
							TARGET 2024	PAGU INDIKATIF (Rp)	LOKASI	SUMBER DANA	PRIORITAS			TARGET	PAGU INDIKATIF (Rp)	
											NASIONAL	DAERAH				
1	2	3	4	5	6	7	8	9	10	11	12	13	14	15	16	17
	2.16.01.2.09	Pemeliharaan Barang Milik Daerah Penunjang Urusan Pemerintahan Daerah	<i>IKM Layanan Pemeliharaan Barang Milik Daerah Penunjang Urusan Pemerintahan Daerah</i>	-			87 nilai	385.000.000,00			-	Mewujudkan Birokrasi Pemerintahan yang Bersih, Profesional dan Berorientasi Pelayanan Publik	-	-	407.500.000,00	DINAS KOMUNIKASI DAN INFORMATIKA
	2.16.01.2.09.0001	Penyediaan Jasa Pemeliharaan, Biaya Pemeliharaan, dan Pajak Kendaraan Perorangan Dinas atau Kendaraan Dinas Jabatan														
			<i>Jumlah Kendaraan Perorangan Dinas atau Kendaraan Dinas Jabatan yang Dipelihara dan dibayarkan Pajaknya</i>				3 Unit	135.000.000,00	Kota Balikpapan, Semua Kecamatan, Semua Kel/Desa	PENDAPATAN ASLI DAERAH (PAD)	-	Mewujudkan Birokrasi Pemerintahan yang Bersih, Profesional dan Berorientasi Pelayanan Publik	-		182.500.000,00	DINAS KOMUNIKASI DAN INFORMATIKA
	2.16.01.2.09.0002	Penyediaan Jasa Pemeliharaan, Biaya Pemeliharaan, Pajak dan Perizinan Kendaraan Dinas Operasional atau Lapangan														
			<i>Jumlah Kendaraan Dinas Operasional atau Lapangan yang Dipelihara dan dibayarkan Pajak dan Periznannya</i>				6 unit Unit	170.000.000,00	Kota Balikpapan, Semua Kecamatan, Semua Kel/Desa	PENDAPATAN ASLI DAERAH (PAD)	-	-	-		200.000.000,00	DINAS KOMUNIKASI DAN INFORMATIKA
	2.16.01.2.09.0006	Pemeliharaan Peralatan dan Mesin Lainnya														
			<i>Jumlah Peralatan dan Mesin Lainnya yang Dipelihara</i>				33 Unit	30.000.000,00	Kota Balikpapan, Semua Kecamatan, Semua Kel/Desa	PENDAPATAN ASLI DAERAH (PAD)	-	Mewujudkan Birokrasi Pemerintahan yang Bersih, Profesional dan Berorientasi Pelayanan Publik	-		25.000.000,00	DINAS KOMUNIKASI DAN INFORMATIKA
	2.16.01.2.09.0011	Pemeliharaan/Rehabilitasi Sarana dan Prasarana Pendukung Gedung Kantor atau Bangunan Lainnya														
			<i>Jumlah Sarana dan Prasarana Pendukung Gedung Kantor atau Bangunan Lainnya yang Dipelihara/Direhabilitasi</i>				1 Unit	50.000.000,00	Kota Balikpapan, Semua Kecamatan, Semua Kel/Desa	PENDAPATAN ASLI DAERAH (PAD)	-	Mewujudkan Birokrasi Pemerintahan yang Bersih, Profesional dan Berorientasi Pelayanan Publik	-		0,00	DINAS KOMUNIKASI DAN INFORMATIKA
2.	2.16.02	PROGRAM PENGELOLAAN INFORMASI DAN KOMUNIKASI PUBLIK	<i>Persentase Masyarakat yang Menjadi Sasaran Penyebaran Informasi Publik, Mengetahui Kebijakan dan Program Prioritas Pemerintah dan Pemerintah Daerah Kabupaten/Kota</i>	-			80 %	9.944.206.400,00						-	3.072.800.000,00	

NO	KODE	URUSAN / BIDANG URUSAN / PROGRAM / KEGIATAN / SUB KEGIATAN	INDIKATOR PROGRAM / KEGIATAN / SUB KEGIATAN	TARGET AKHIR PERIODE RENSTRA OPD	REALISASI CAPAIAN RENJA OPD TAHUN 2022	PRAKIRAAN CAPAIAN TARGET RENJA OPD TAHUN 2023	CAPAIAN KINERJA DAN KERANGKA PENDANAAN						KELOMPOK SASARAN	PRAKIRAAN MAJU RENCANA TAHUN 2025		PERANGKAT DAERAH PENANGGUNG JAWAB
							TARGET 2024	PAGU INDIKATIF (Rp)	LOKASI	SUMBER DANA	PRIORITAS			TARGET	PAGU INDIKATIF (Rp)	
											NASIONAL	DAERAH				
1	2	3	4	5	6	7	8	9	10	11	12	13	14	15	16	17
	2.16.02.2.01	Pengelolaan Informasi dan Komunikasi Publik Pemerintah Daerah Kabupaten/Kota	<i>Persentase konten informasi terkait program dan kebijakan pemerintah dan pemerintah kabupaten/kot sesuai dengan strategi komunikasi (STRAKOM)</i>	-			80 %	9.944.206.400,00			-	Mewujudkan Birokrasi Pemerintahan yang Bersih, Profesional dan Berorientasi Pelayanan Publik	-	-	3.072.800.000,00	DINAS KOMUNIKASI DAN INFORMATIKA
	2.16.02.2.01.0002	Monitoring Opini dan Aspirasi Publik														
			<i>Jumlah Dokumen Hasil Monitoring Opini dan Aspirasi Publik</i>				1 Dokumen	600.000.000,00	Kota Balikpapan, Semua Kecamatan, Semua Kel/Desa	PENDAPATAN ASLI DAERAH (PAD)	-	Mewujudkan Birokrasi Pemerintahan yang Bersih, Profesional dan Berorientasi Pelayanan Publik	-		279.500.000,00	DINAS KOMUNIKASI DAN INFORMATIKA
	2.16.02.2.01.0003	Monitoring Informasi dan Penetapan Agenda Prioritas Komunikasi Pemerintah Daerah														
			<i>Jumlah Dokumen Hasil Monitoring Informasi dan Penetapan Agenda Prioritas Komunikasi Pemerintah Daerah</i>				1 Dokumen	300.000.000,00	Kota Balikpapan, Semua Kecamatan, Semua Kel/Desa	PENDAPATAN ASLI DAERAH (PAD)	-	Mewujudkan Birokrasi Pemerintahan yang Bersih, Profesional dan Berorientasi Pelayanan Publik	-		138.400.000,00	DINAS KOMUNIKASI DAN INFORMATIKA
	2.16.02.2.01.0004	Pengelolaan Konten dan Perencanaan Media Komunikasi Publik														
			<i>Jumlah Dokumen Hasil Pengelolaan Konten dan Perencanaan Media Komunikasi Publik</i>				1 Dokumen	1.572.000.000,00	Kota Balikpapan, Semua Kecamatan, Semua Kel/Desa	PENDAPATAN ASLI DAERAH (PAD)	-	Mewujudkan Birokrasi Pemerintahan yang Bersih, Profesional dan Berorientasi Pelayanan Publik	-		344.300.000,00	DINAS KOMUNIKASI DAN INFORMATIKA
	2.16.02.2.01.0005	Pengelolaan Media Komunikasi Publik														
			<i>Jumlah Dokumen Hasil Pelaksanaan Pengelolaan Media Komunikasi Publik</i>				1 Dokumen	3.547.651.400,00	Kota Balikpapan, Semua Kecamatan, Semua Kel/Desa	PENDAPATAN ASLI DAERAH (PAD)	-	Mewujudkan Birokrasi Pemerintahan yang Bersih, Profesional dan Berorientasi Pelayanan Publik	-		1.124.100.000,00	DINAS KOMUNIKASI DAN INFORMATIKA
	2.16.02.2.01.0006	Pelayanan Informasi Publik														

NO	KODE	URUSAN / BIDANG URUSAN / PROGRAM / KEGIATAN / SUB KEGIATAN	INDIKATOR PROGRAM / KEGIATAN / SUB KEGIATAN	TARGET AKHIR PERIODE RENSTRA OPD	REALISASI CAPAIAN RENJA OPD TAHUN 2022	PRAKIRAAN CAPAIAN TARGET RENJA OPD TAHUN 2023	CAPAIAN KINERJA DAN KERANGKA PENDANAAN						KELOMPOK SASARAN	PRAKIRAAN MAJU RENCANA TAHUN 2025		PERANGKAT DAERAH PENANGGUNG JAWAB
							TARGET 2024	PAGU INDIKATIF (Rp)	LOKASI	SUMBER DANA	PRIORITAS			TARGET	PAGU INDIKATIF (Rp)	
											NASIONAL	DAERAH				
1	2	3	4	5	6	7	8	9	10	11	12	13	14	15	16	17
			<i>Jumlah Dokumen Hasil Pelayanan Informasi Publik</i>				1 Dokumen	55.275.000,00	Kota Balikpapan, Semua Kecamatan, Semua Kel/Desa	PENDAPATAN ASLI DAERAH (PAD)	-	Mewujudkan Birokrasi Pemerintahan yang Bersih, Profesional dan Berorientasi Pelayanan Publik	-		138.400.000,00	DINAS KOMUNIKASI DAN INFORMATIKA
	2.16.02.2.01.0007	Layanan Hubungan Media														
			<i>Jumlah Layanan Hubungan Media</i>				2 Layanan	67.280.000,00	Kota Balikpapan, Semua Kecamatan, Semua Kel/Desa	PENDAPATAN ASLI DAERAH (PAD)	-	Mewujudkan Birokrasi Pemerintahan yang Bersih, Profesional dan Berorientasi Pelayanan Publik	-		105.500.000,00	DINAS KOMUNIKASI DAN INFORMATIKA
	2.16.02.2.01.0010	Penguatan Kapasitas Sumber Daya Komunikasi Publik														
			<i>Jumlah Sumber Daya Komunikasi Publik yang Meningkatkan Kapasitasnya</i>				72 Orang	102.000.000,00	Kota Balikpapan, Semua Kecamatan, Semua Kel/Desa	PENDAPATAN ASLI DAERAH (PAD)	-	Mewujudkan Birokrasi Pemerintahan yang Bersih, Profesional dan Berorientasi Pelayanan Publik	-		83.750.000,00	DINAS KOMUNIKASI DAN INFORMATIKA
	2.16.02.2.01.0013	Penyediaan/Pengadaan Sarana dan Prasarana Pendukung Informasi dan Komunikasi Publik Pemerintah Daerah Kabupaten/Kota														
			<i>Jumlah Sarana dan Prasarana Pendukung Informasi dan Komunikasi Publik Pemerintah Daerah Kabupaten/Kota</i>				15 Unit	3.700.000.000,00	Kota Balikpapan, Semua Kecamatan, Semua Kel/Desa	PENDAPATAN ASLI DAERAH (PAD)	-	Mewujudkan Birokrasi Pemerintahan yang Bersih, Profesional dan Berorientasi Pelayanan Publik	-		858.850.000,00	DINAS KOMUNIKASI DAN INFORMATIKA
3.	2.16.03	PROGRAM PENGELOLAAN APLIKASI INFORMATIKA	<i>Persentase Aplikasi Layanan Publik Secara Daring yang Memanfaatkan Domain/sub Domain Instansi Penyelenggaraan Negara Persentase Layanan Publik dan Internal yang diselenggarakan Secara Online dan atau Terintegrasi</i>	-			90 % 85 %	7.153.950.700,00						-	8.253.680.678,00	

NO	KODE	URUSAN / BIDANG URUSAN / PROGRAM / KEGIATAN / SUB KEGIATAN	INDIKATOR PROGRAM / KEGIATAN / SUB KEGIATAN	TARGET AKHIR PERIODE RENSTRA OPD	REALISASI CAPAIAN RENJA OPD TAHUN 2022	PRAKIRAAN CAPAIAN TARGET RENJA OPD TAHUN 2023	CAPAIAN KINERJA DAN KERANGKA PENDANAAN						KELOMPOK SASARAN	PRAKIRAAN MAJU RENCANA TAHUN 2025		PERANGKAT DAERAH PENANGGUNG JAWAB
							TARGET 2024	PAGU INDIKATIF (Rp)	LOKASI	SUMBER DANA	PRIORITAS			TARGET	PAGU INDIKATIF (Rp)	
											NASIONAL	DAERAH				
1	2	3	4	5	6	7	8	9	10	11	12	13	14	15	16	17
	2.16.03.2.01	Pengelolaan Nama Domain yang Telah Ditetapkan oleh Pemerintah Pusat dan Sub Domain di Lingkup Pemerintah Daerah Kabupaten/Kota	<i>Persentase aplikasi pelayanan publik Pemerintah Daerah secara daring yang memanfaatkan domain dan sub domain Instansi Penyelenggara Negara sesuai dengan PM Kominfo No.5/2015</i>	-			90 %	4.258.755.700,00			-	Mewujudkan Birokrasi Pemerintahan yang Bersih, Profesional dan Berorientasi Pelayanan Publik	-	-	4.815.000.000,00	DINAS KOMUNIKASI DAN INFORMATIKA
	2.16.03.2.01.0002	Penatalaksanaan dan Pengawasan Nama Domain dan Sub Domain dalam Penyelenggaraan Pemerintahan Daerah Kabupaten/Kota														
			<i>Jumlah Dokumen Penatalaksanaan dan Pengawasan Nama Domain dan Sub Domain dalam Penyelenggaraan Pemerintahan Daerah Kabupaten/Kota</i>				1 Dokumen	10.000.000,00	Kota Balikpapan, Semua Kecamatan, Semua Kel/Desa	PENDAPATAN ASLI DAERAH (PAD)	-	Mewujudkan Birokrasi Pemerintahan yang Bersih, Profesional dan Berorientasi Pelayanan Publik	-		15.000.000,00	DINAS KOMUNIKASI DAN INFORMATIKA
	2.16.03.2.01.0003	Penyelenggaraan Sistem Jaringan Intra Pemerintah Daerah														
			<i>Jumlah Sistem Jaringan Intra Pemerintah Daerah</i>				1 Unit	4.248.755.700,00	Kota Balikpapan, Semua Kecamatan, Semua Kel/Desa	PENDAPATAN ASLI DAERAH (PAD)	-	Mewujudkan Birokrasi Pemerintahan yang Bersih, Profesional dan Berorientasi Pelayanan Publik	-		4.800.000.000,00	DINAS KOMUNIKASI DAN INFORMATIKA
	2.16.03.2.02	Pengelolaan E-government di Lingkup Pemerintah Daerah Kabupaten/Kota	<i>Persentase penyelenggaraan layanan pemerintah</i>	-			80 %	2.895.195.000,00			-	Mewujudkan Birokrasi Pemerintahan yang Bersih, Profesional dan Berorientasi Pelayanan Publik	-	-	3.438.680.678,00	DINAS KOMUNIKASI DAN INFORMATIKA
	2.16.03.2.02.0001	Penatalaksanaan dan Pengawasan E-government dalam Penyelenggaraan Pemerintahan Daerah Kabupaten/Kota														
			<i>Jumlah Dokumen Hasil Penatalaksanaan dan Pengawasan E-Government dalam Penyelenggaraan Pemerintahan Daerah Kabupaten/Kota</i>				1 Dokumen	104.840.500,00	Kota Balikpapan, Semua Kecamatan, Semua Kel/Desa	PENDAPATAN ASLI DAERAH (PAD)	-	Mewujudkan Birokrasi Pemerintahan yang Bersih, Profesional dan Berorientasi Pelayanan Publik	-		493.680.678,00	DINAS KOMUNIKASI DAN INFORMATIKA
	2.16.03.2.02.0002	Sinkronisasi Pengelolaan Rencana Induk dan Anggaran Pemerintahan Berbasis Elektronik														

NO	KODE	URUSAN / BIDANG URUSAN / PROGRAM / KEGIATAN / SUB KEGIATAN	INDIKATOR PROGRAM / KEGIATAN / SUB KEGIATAN	TARGET AKHIR PERIODE RENSTRA OPD	REALISASI CAPAIAN RENJA OPD TAHUN 2022	PRAKIRAAN CAPAIAN TARGET RENJA OPD TAHUN 2023	CAPAIAN KINERJA DAN KERANGKA PENDANAAN						KELOMPOK SASARAN	PRAKIRAAN MAJU RENCANA TAHUN 2025		PERANGKAT DAERAH PENANGGUNG JAWAB
							TARGET 2024	PAGU INDIKATIF (Rp)	LOKASI	SUMBER DANA	PRIORITAS			TARGET	PAGU INDIKATIF (Rp)	
											NASIONAL	DAERAH				
1	2	3	4	5	6	7	8	9	10	11	12	13	14	15	16	17
			<i>Jumlah Dokumen Hasil Sinkronisasi Pengelolaan Rencana Induk dan Anggaran Pemerintahan Berbasis Elektronik</i>				1 Dokumen	50.000.000,00	Kota Balikpapan, Semua Kecamatan, Semua Kel/Desa	PENDAPATAN ASLI DAERAH (PAD)	-	Mewujudkan Birokrasi Pemerintahan yang Bersih, Profesional dan Berorientasi Pelayanan Publik	-		100.000.000,00	DINAS KOMUNIKASI DAN INFORMATIKA
	2.16.03.2.02.0003	Pengelolaan Pusat Data Pemerintahan Daerah														
			<i>Jumlah Pusat Data Pemerintahan Daerah yang Dikelola</i>				1 Unit	75.000.000,00	Kota Balikpapan, Semua Kecamatan, Semua Kel/Desa	PENDAPATAN ASLI DAERAH (PAD)	-	Mewujudkan Birokrasi Pemerintahan yang Bersih, Profesional dan Berorientasi Pelayanan Publik	-		500.000.000,00	DINAS KOMUNIKASI DAN INFORMATIKA
	2.16.03.2.02.0005	Koordinasi dan Sinkronisasi Sistem Keamanan Informasi														
			<i>Jumlah Dokumen Hasil Koordinasi dan Sinkronisasi Sistem Keamanan Informasi</i>				1 Dokumen	30.000.000,00	Kota Balikpapan, Semua Kecamatan, Semua Kel/Desa	PENDAPATAN ASLI DAERAH (PAD)	-	Mewujudkan Birokrasi Pemerintahan yang Bersih, Profesional dan Berorientasi Pelayanan Publik	-		60.000.000,00	DINAS KOMUNIKASI DAN INFORMATIKA
	2.16.03.2.02.0006	Koordinasi dan Sinkronisasi Data dan Informasi Elektronik														
			<i>Jumlah Perangkat Daerah yang Menerapkan Koordinasi dan Sinkronisasi Data dan Informasi Elektronik</i>				6 Perangkat Daerah	30.000.000,00	Kota Balikpapan, Semua Kecamatan, Semua Kel/Desa	PENDAPATAN ASLI DAERAH (PAD)	-	Mewujudkan Birokrasi Pemerintahan yang Bersih, Profesional dan Berorientasi Pelayanan Publik	-		80.000.000,00	DINAS KOMUNIKASI DAN INFORMATIKA
	2.16.03.2.02.0007	Pengembangan Aplikasi dan Proses Bisnis Pemerintahan Berbasis Elektronik														
			<i>Jumlah Aplikasi dan Proses Bisnis Pemerintahan Berbasis Elektronik yang Dikembangkan</i>				10 Unit	1.000.000.000,00	Kota Balikpapan, Semua Kecamatan, Semua Kel/Desa	PENDAPATAN ASLI DAERAH (PAD)	-	Mewujudkan Birokrasi Pemerintahan yang Bersih, Profesional dan Berorientasi Pelayanan Publik	-		1.155.000.000,00	DINAS KOMUNIKASI DAN INFORMATIKA
	2.16.03.2.02.0009	Pengembangan dan Pengelolaan Ekosistem Kabupaten/Kota Cerdas dan Kota Cerdas														

NO	KODE	URUSAN / BIDANG URUSAN / PROGRAM / KEGIATAN / SUB KEGIATAN	INDIKATOR PROGRAM / KEGIATAN / SUB KEGIATAN	TARGET AKHIR PERIODE RENSTRA OPD	REALISASI CAPAIAN RENJA OPD TAHUN 2022	PRAKIRAAN CAPAIAN TARGET RENJA OPD TAHUN 2023	CAPAIAN KINERJA DAN KERANGKA PENDANAAN						KELOMPOK SASARAN	PRAKIRAAN MAJU RENCANA TAHUN 2025		PERANGKAT DAERAH PENANGGUNG JAWAB
							TARGET 2024	PAGU INDIKATIF (Rp)	LOKASI	SUMBER DANA	PRIORITAS			TARGET	PAGU INDIKATIF (Rp)	
											NASIONAL	DAERAH				
1	2	3	4	5	6	7	8	9	10	11	12	13	14	15	16	17
			<i>Jumlah Dokumen Program Inovasi yang Diimplementasikan Sesuai dengan Masterplan Smart City</i>				1 Dokumen	1.335.354.500,00	Kota Balikpapan, Semua Kecamatan, Semua Kel/Desa	PENDAPATAN ASLI DAERAH (PAD)	-	Mewujudkan Birokrasi Pemerintahan yang Bersih, Profesional dan Berorientasi Pelayanan Publik	-		400.000.000,00	DINAS KOMUNIKASI DAN INFORMATIKA
	2.16.03.2.02.0010	Pengembangan dan Pengelolaan Sumber Daya Teknologi Informasi dan Komunikasi Pemerintah Daerah														
			<i>Jumlah Dokumen Pelaksanaan Pengembangan dan Pengelolaan Sumber Daya Teknologi Informasi dan Komunikasi Pemerintah Daerah</i>				1 Dokumen	100.000.000,00	Kota Balikpapan, Semua Kecamatan, Semua Kel/Desa	PENDAPATAN ASLI DAERAH (PAD)	-	Mewujudkan Birokrasi Pemerintahan yang Bersih, Profesional dan Berorientasi Pelayanan Publik	-		250.000.000,00	DINAS KOMUNIKASI DAN INFORMATIKA
	2.16.03.2.02.0011	Pengelolaan Government Chief Information Officer (GCIO)														
			<i>Jumlah Dokumen Pengelolaan Government Chief Information Officer (GCIO)</i>				1 Dokumen	50.000.000,00	Kota Balikpapan, Semua Kecamatan, Semua Kel/Desa	PENDAPATAN ASLI DAERAH (PAD)	-	Mewujudkan Birokrasi Pemerintahan yang Bersih, Profesional dan Berorientasi Pelayanan Publik	-		100.000.000,00	DINAS KOMUNIKASI DAN INFORMATIKA
	2.16.03.2.02.0012	Monitoring, Evaluasi dan Pelaporan Pengembangan Ekosistem SPBE														
			<i>Jumlah Dokumen Monitoring, Evaluasi dan Pelaporan Penyelenggaraan SPBE</i>				1 Dokumen	120.000.000,00	Kota Balikpapan, Semua Kecamatan, Semua Kel/Desa	PENDAPATAN ASLI DAERAH (PAD)	-	Mewujudkan Birokrasi Pemerintahan yang Bersih, Profesional dan Berorientasi Pelayanan Publik	-		300.000.000,00	DINAS KOMUNIKASI DAN INFORMATIKA
	2.20	URUSAN PEMERINTAHAN BIDANG STATISTIK						321.000.000,00							290.000.000,00	
1.	2.20.02	PROGRAM PENYELENGGARAAN STATISTIK SEKTORAL	<i>Persentase Perangkat Daerah (PD) yang Menggunakan Data Statistik dalam Menyusun Perencanaan Pembangunan Daerah</i>	-			90 %	321.000.000,00						-	290.000.000,00	

NO	KODE	URUSAN / BIDANG URUSAN / PROGRAM / KEGIATAN / SUB KEGIATAN	INDIKATOR PROGRAM / KEGIATAN / SUB KEGIATAN	TARGET AKHIR PERIODE RENSTRA OPD	REALISASI CAPAIAN RENJA OPD TAHUN 2022	PRAKIRAAN CAPAIAN TARGET RENJA OPD TAHUN 2023	CAPAIAN KINERJA DAN KERANGKA PENDANAAN						KELOMPOK SASARAN	PRAKIRAAN MAJU RENCANA TAHUN 2025		PERANGKAT DAERAH PENANGGUNG JAWAB
							TARGET 2024	PAGU INDIKATIF (Rp)	LOKASI	SUMBER DANA	PRIORITAS			TARGET	PAGU INDIKATIF (Rp)	
											NASIONAL	DAERAH				
1	2	3	4	5	6	7	8	9	10	11	12	13	14	15	16	17
	2.20.02.2.01	Penyelenggaraan Statistik Sektoral di Lingkup Daerah Kabupaten/Kota	<i>Persentase PD yang menyelenggarakan statistik melalui Portal Satu Data</i>	-			60 %	321.000.000,00			-	Mewujudkan Birokrasi Pemerintahan yang Bersih, Profesional dan Berorientasi Pelayanan Publik	-	-	290.000.000,00	DINAS KOMUNIKASI DAN INFORMATIKA
	2.20.02.2.01.0001	Koordinasi dan Sinkronisasi Pengumpulan, Pengolahan, Analisis dan Diseminasi Data Statistik Sektoral														
			<i>Jumlah Dokumen Koordinasi dan Sinkronisasi Pengumpulan, Pengolahan, Analisis dan Diseminasi Data Statistik Sektoral</i>				1 Dokumen	170.000.000,00	Kota Balikpapan, Semua Kecamatan, Semua Kel/Desa	PENDAPATAN ASLI DAERAH (PAD)	-	Mewujudkan Birokrasi Pemerintahan yang Bersih, Profesional dan Berorientasi Pelayanan Publik	-		130.000.000,00	DINAS KOMUNIKASI DAN INFORMATIKA
	2.20.02.2.01.0002	Peningkatan Kapasitas SDM Pemerintah Daerah dalam Peningkatan Mutu Statistik Daerah yang Terintegrasi														
			<i>Jumlah SDM yang Meningkatkan Kapasitasnya dalam Peningkatan Mutu Statistik Daerah yang Terintegrasi</i>				68 Orang	145.000.000,00	Kota Balikpapan, Semua Kecamatan, Semua Kel/Desa	PENDAPATAN ASLI DAERAH (PAD)	-	Mewujudkan Birokrasi Pemerintahan yang Bersih, Profesional dan Berorientasi Pelayanan Publik	-		100.000.000,00	DINAS KOMUNIKASI DAN INFORMATIKA
	2.20.02.2.01.0003	Membangun Metadata Statistik Sektoral														
			<i>Jumlah Metadata Statistik Sektoral yang Dihimpun</i>				1 Dokumen	6.000.000,00	Kota Balikpapan, Semua Kecamatan, Semua Kel/Desa	PENDAPATAN ASLI DAERAH (PAD)	-	Mewujudkan Birokrasi Pemerintahan yang Bersih, Profesional dan Berorientasi Pelayanan Publik	-		60.000.000,00	DINAS KOMUNIKASI DAN INFORMATIKA
	2.21	URUSAN PEMERINTAHAN BIDANG PERSANDIAN						300.000.000,00							538.035.341,00	
1.	2.21.02	PROGRAM PENYELENGGARAAN PERSANDIAN UNTUK PENGAMANAN INFORMASI	<i>Persentase Sistem Elektronik atau Aset Informasi yang Diaudit dengan Resiko Kategori Rendah</i>	-			80 %	300.000.000,00						-	538.035.341,00	

NO	KODE	URUSAN / BIDANG URUSAN / PROGRAM / KEGIATAN / SUB KEGIATAN	INDIKATOR PROGRAM / KEGIATAN / SUB KEGIATAN	TARGET AKHIR PERIODE RENSTRA OPD	REALISASI CAPAIAN RENJA OPD TAHUN 2022	PRAKIRAAN CAPAIAN TARGET RENJA OPD TAHUN 2023	CAPAIAN KINERJA DAN KERANGKA PENDANAAN						KELOMPOK SASARAN	PRAKIRAAN MAJU RENCANA TAHUN 2025		PERANGKAT DAERAH PENANGGUNG JAWAB	
							TARGET 2024	PAGU INDIKATIF (Rp)	LOKASI	SUMBER DANA	PRIORITAS			TARGET	PAGU INDIKATIF (Rp)		
											NASIONAL	DAERAH					
1	2	3	4	5	6	7	8	9	10	11	12	13	14	15	16	17	
	2.21.02.2.01	Penyelenggaraan Persandian untuk Pengamanan Informasi Pemerintah Daerah Kabupaten/Kota	<i>Presentase sistem elektronik/aset informasi yang telah diamankan oleh persandian</i>	-			80 %	300.000.000,00			-	Mewujudkan Birokrasi Pemerintahan yang Bersih, Profesional dan Berorientasi Pelayanan Publik	-	-	538.035.341,00	DINAS KOMUNIKASI DAN INFORMATIKA	
	2.21.02.2.01.0002	Pelaksanaan Analisis Kebutuhan dan Pengelolaan Sumber Daya Keamanan Informasi Pemerintah Daerah Kabupaten/Kota															
			<i>Jumlah Laporan Analisis Kebutuhan dan Pengelolaan Sumber Daya Keamanan Informasi Pemerintah Daerah Kabupaten/Kota</i>				1 Laporan	50.000.000,00	Kota Balikpapan, Semua Kecamatan, Semua Kel/Desa	PENDAPATAN ASLI DAERAH (PAD)	-	Mewujudkan Birokrasi Pemerintahan yang Bersih, Profesional dan Berorientasi Pelayanan Publik	-		53.035.341,00	DINAS KOMUNIKASI DAN INFORMATIKA	
	2.21.02.2.01.0003	Pelaksanaan Keamanan Informasi Pemerintahan Daerah Kabupaten/Kota Berbasis Elektronik dan Non Elektronik															
			<i>Jumlah Laporan Pelaksanaan Keamanan Informasi Pemerintahan Daerah Kabupaten/Kota Berbasis Elektronik dan Non Elektronik</i>				1 Laporan	150.000.000,00	Kota Balikpapan, Semua Kecamatan, Semua Kel/Desa	PENDAPATAN ASLI DAERAH (PAD)	-	Mewujudkan Birokrasi Pemerintahan yang Bersih, Profesional dan Berorientasi Pelayanan Publik	-		200.000.000,00	DINAS KOMUNIKASI DAN INFORMATIKA	
	2.21.02.2.01.0004	Penyediaan Layanan Keamanan Informasi Pemerintah Daerah Kabupaten/Kota															
			<i>Jumlah Perangkat Daerah yang Telah Menggunakan Layanan Keamanan Informasi</i>				22 Perangkat Daerah	100.000.000,00	Kota Balikpapan, Semua Kecamatan, Semua Kel/Desa	PENDAPATAN ASLI DAERAH (PAD)	-	Mewujudkan Birokrasi Pemerintahan yang Bersih, Profesional dan Berorientasi Pelayanan Publik	-		285.000.000,00	DINAS KOMUNIKASI DAN INFORMATIKA	
		DINAS KOPERASI, USAHA MIKRO, KECIL, MENENGAH DAN PERINDUSTRIAN							19.189.499.000,00							19.215.149.105,00	
	2	URUSAN PEMERINTAHAN WAJIB YANG TIDAK BERKAITAN DENGAN PELAYANAN DASAR						16.752.901.864,00							15.931.053.048,00		
	2.17	URUSAN PEMERINTAHAN BIDANG KOPERASI, USAHA KECIL, DAN MENENGAH						16.752.901.864,00							15.931.053.048,00		
1.	2.17.01	PROGRAM PENUNJANG URUSAN PEMERINTAHAN DAERAH KABUPATEN/KOTA	<i>Indeks Kepuasan Masyarakat (IKM) Internal Perangkat Daerah</i>	-			86 Nilai	10.004.336.236,00						-	10.431.053.048,00		

NO	KODE	URUSAN / BIDANG URUSAN / PROGRAM / KEGIATAN / SUB KEGIATAN	INDIKATOR PROGRAM / KEGIATAN / SUB KEGIATAN	TARGET AKHIR PERIODE RENSTRA OPD	REALISASI CAPAIAN RENJA OPD TAHUN 2022	PRAKIRAAN CAPAIAN TARGET RENJA OPD TAHUN 2023	CAPAIAN KINERJA DAN KERANGKA PENDANAAN						KELOMPOK SASARAN	PRAKIRAAN MAJU RENCANA TAHUN 2025		PERANGKAT DAERAH PENANGGUNG JAWAB
							TARGET 2024	PAGU INDIKATIF (Rp)	LOKASI	SUMBER DANA	PRIORITAS			TARGET	PAGU INDIKATIF (Rp)	
											NASIONAL	DAERAH				
1	2	3	4	5	6	7	8	9	10	11	12	13	14	15	16	17
	2.17.01.2.02	Administrasi Keuangan Perangkat Daerah	<i>IKM Layanan Administrasi Keuangan Perangkat Daerah</i>	-			80 Nilai	6.518.703.400,00			-	Mewujudkan Birokrasi Pemerintahan yang Bersih, Profesional dan Berorientasi Pelayanan Publik	Pegawai DKUMKMP	-	6.518.703.400,00	DINAS KOPERASI, USAHA MIKRO, KECIL, MENENGAH DAN PERINDUSTRIAN
	2.17.01.2.02.0001	Penyediaan Gaji dan Tunjangan ASN														
			<i>Jumlah Orang yang Menerima Gaji dan Tunjangan ASN</i>				35 Orang/bulan	6.518.703.400,00	Kota Balikpapan, Semua Kecamatan, Semua Kel/Desa	PENDAPATAN ASLI DAERAH (PAD)	-	Mewujudkan Birokrasi Pemerintahan yang Bersih, Profesional dan Berorientasi Pelayanan Publik	Pegawai DKUMKMP		6.518.703.400,00	DINAS KOPERASI, USAHA MIKRO, KECIL, MENENGAH DAN PERINDUSTRIAN
	2.17.01.2.05	Administrasi Kepegawaian Perangkat Daerah	<i>IKM Layanan Administrasi Kepegawaian Perangkat Daerah</i>	-			72 Nilai	315.000.000,00			-	Mewujudkan Birokrasi Pemerintahan yang Bersih, Profesional dan Berorientasi Pelayanan Publik	Pegawai DKUMKMP	-	375.000.000,00	DINAS KOPERASI, USAHA MIKRO, KECIL, MENENGAH DAN PERINDUSTRIAN
	2.17.01.2.05.0002	Pengadaan Pakaian Dinas beserta Atribut Kelengkapannya														
			<i>Jumlah Paket Pakaian Dinas beserta Atribut Kelengkapan</i>				65 Paket	65.000.000,00	Kota Balikpapan, Semua Kecamatan, Semua Kel/Desa	PENDAPATAN ASLI DAERAH (PAD)	-	Mewujudkan Birokrasi Pemerintahan yang Bersih, Profesional dan Berorientasi Pelayanan Publik	Pegawai DKUMKMP		100.000.000,00	DINAS KOPERASI, USAHA MIKRO, KECIL, MENENGAH DAN PERINDUSTRIAN
	2.17.01.2.05.0011	Bimbingan Teknis Implementasi Peraturan Perundang-Undangan														
			<i>Jumlah Orang yang Mengikuti Bimbingan Teknis Implementasi Peraturan Perundang-Undangan</i>				40 Orang	250.000.000,00	Kota Balikpapan, Semua Kecamatan, Semua Kel/Desa	PENDAPATAN ASLI DAERAH (PAD)	-	Mewujudkan Birokrasi Pemerintahan yang Bersih, Profesional dan Berorientasi Pelayanan Publik	Pegawai DKUMKMP		275.000.000,00	DINAS KOPERASI, USAHA MIKRO, KECIL, MENENGAH DAN PERINDUSTRIAN

NO	KODE	URUSAN / BIDANG URUSAN / PROGRAM / KEGIATAN / SUB KEGIATAN	INDIKATOR PROGRAM / KEGIATAN / SUB KEGIATAN	TARGET AKHIR PERIODE RENSTRA OPD	REALISASI CAPAIAN RENJA OPD TAHUN 2022	PRAKIRAAN CAPAIAN TARGET RENJA OPD TAHUN 2023	CAPAIAN KINERJA DAN KERANGKA PENDANAAN						KELOMPOK SASARAN	PRAKIRAAN MAJU RENCANA TAHUN 2025		PERANGKAT DAERAH PENANGGUNG JAWAB
							TARGET 2024	PAGU INDIKATIF (Rp)	LOKASI	SUMBER DANA	PRIORITAS			TARGET	PAGU INDIKATIF (Rp)	
											NASIONAL	DAERAH				
1	2	3	4	5	6	7	8	9	10	11	12	13	14	15	16	17
	2.17.01.2.06	Administrasi Umum Perangkat Daerah	<i>IKM Layanan Administrasi Umum Perangkat Daerah</i>	-			72 Nilai	1.040.632.836,00			-	Mewujudkan Birokrasi Pemerintahan yang Bersih, Profesional dan Berorientasi Pelayanan Publik	Pegawai DKUMKMP	-	1.152.349.648,00	DINAS KOPERASI, USAHA MIKRO, KECIL, MENENGAH DAN PERINDUSTRIAN
	2.17.01.2.06.0001	Penyediaan Komponen Instalasi Listrik/Penerangan Bangunan Kantor														
			<i>Jumlah Paket Komponen Instalasi Listrik/Penerangan Bangunan Kantor yang Disediakan</i>				1 Paket	20.000.000,00	Semua Kota/Kab, Semua Kecamatan, Semua Kel/Desa	PENDAPATAN ASLI DAERAH (PAD)	-	Mewujudkan Birokrasi Pemerintahan yang Bersih, Profesional dan Berorientasi Pelayanan Publik	Pegawai DKUMKMP		20.000.000,00	DINAS KOPERASI, USAHA MIKRO, KECIL, MENENGAH DAN PERINDUSTRIAN
	2.17.01.2.06.0002	Penyediaan Peralatan dan Perlengkapan Kantor														
			<i>Jumlah Paket Peralatan dan Perlengkapan Kantor yang Disediakan</i>				5 Paket	120.000.000,00	Kota Balikpapan, Semua Kecamatan, Semua Kel/Desa	PENDAPATAN ASLI DAERAH (PAD)	-	Mewujudkan Birokrasi Pemerintahan yang Bersih, Profesional dan Berorientasi Pelayanan Publik	Pegawai DKUMKMP		150.000.000,00	DINAS KOPERASI, USAHA MIKRO, KECIL, MENENGAH DAN PERINDUSTRIAN
	2.17.01.2.06.0003	Penyediaan Peralatan Rumah Tangga														
			<i>Jumlah Paket Peralatan Rumah Tangga yang Disediakan</i>				1 Paket	7.500.000,00	Kota Balikpapan, Semua Kecamatan, Semua Kel/Desa	PENDAPATAN ASLI DAERAH (PAD)	-	Mewujudkan Birokrasi Pemerintahan yang Bersih, Profesional dan Berorientasi Pelayanan Publik	Pegawai DKUMKMP		10.000.000,00	DINAS KOPERASI, USAHA MIKRO, KECIL, MENENGAH DAN PERINDUSTRIAN
	2.17.01.2.06.0004	Penyediaan Bahan Logistik Kantor														
			<i>Jumlah Paket Bahan Logistik Kantor yang Disediakan</i>				4 Paket	240.000.000,00	Kota Balikpapan, Semua Kecamatan, Semua Kel/Desa	PENDAPATAN ASLI DAERAH (PAD)	-	Mewujudkan Birokrasi Pemerintahan yang Bersih, Profesional dan Berorientasi Pelayanan Publik	Pegawai DKUMKMP		260.000.000,00	DINAS KOPERASI, USAHA MIKRO, KECIL, MENENGAH DAN PERINDUSTRIAN
	2.17.01.2.06.0005	Penyediaan Barang Cetak dan Penggandaan														

NO	KODE	URUSAN / BIDANG URUSAN / PROGRAM / KEGIATAN / SUB KEGIATAN	INDIKATOR PROGRAM / KEGIATAN / SUB KEGIATAN	TARGET AKHIR PERIODE RENSTRA OPD	REALISASI CAPAIAN RENJA OPD TAHUN 2022	PRAKIRAAN CAPAIAN TARGET RENJA OPD TAHUN 2023	CAPAIAN KINERJA DAN KERANGKA PENDANAAN						KELOMPOK SASARAN	PRAKIRAAN MAJU RENCANA TAHUN 2025		PERANGKAT DAERAH PENANGGUNG JAWAB
							TARGET 2024	PAGU INDIKATIF (Rp)	LOKASI	SUMBER DANA	PRIORITAS			TARGET	PAGU INDIKATIF (Rp)	
											NASIONAL	DAERAH				
1	2	3	4	5	6	7	8	9	10	11	12	13	14	15	16	17
			<i>Jumlah Paket Barang Cetak dan Penggandaan yang Disediakan</i>				4 Paket	125.000.000,00	Kota Balikpapan, Semua Kecamatan, Semua Kel/Desa	PENDAPATAN ASLI DAERAH (PAD)	-	Mewujudkan Birokrasi Pemerintahan yang Bersih, Profesional dan Berorientasi Pelayanan Publik	Pegawai DKUMKMP		125.000.000,00	DINAS KOPERASI, USAHA MIKRO, KECIL, MENENGAH DAN PERINDUSTRIAN
	2.17.01.2.06.0006	Penyediaan Bahan Bacaan dan Peraturan Perundang-undangan														
			<i>Jumlah Dokumen Bahan Bacaan dan Peraturan Perundang-Undangan yang Disediakan</i>				1 Dokumen	55.632.836,00	Kota Balikpapan, Semua Kecamatan, Semua Kel/Desa	PENDAPATAN ASLI DAERAH (PAD)	-	Mewujudkan Birokrasi Pemerintahan yang Bersih, Profesional dan Berorientasi Pelayanan Publik	Pegawai DKUMKMP		57.349.648,00	DINAS KOPERASI, USAHA MIKRO, KECIL, MENENGAH DAN PERINDUSTRIAN
	2.17.01.2.06.0007	Penyediaan Bahan/Material														
			<i>Jumlah Paket Bahan/Material yang Disediakan</i>				1 Paket	12.500.000,00	Kota Balikpapan, Semua Kecamatan, Semua Kel/Desa	PENDAPATAN ASLI DAERAH (PAD)	-	Mewujudkan Birokrasi Pemerintahan yang Bersih, Profesional dan Berorientasi Pelayanan Publik	Pegawai DKUMKMP		15.000.000,00	DINAS KOPERASI, USAHA MIKRO, KECIL, MENENGAH DAN PERINDUSTRIAN
	2.17.01.2.06.0008	Fasilitasi Kunjungan Tamu														
			<i>Jumlah Laporan Fasilitasi Kunjungan Tamu</i>				36 Laporan	100.000.000,00	Kota Balikpapan, Semua Kecamatan, Semua Kel/Desa	PENDAPATAN ASLI DAERAH (PAD)	-	Mewujudkan Birokrasi Pemerintahan yang Bersih, Profesional dan Berorientasi Pelayanan Publik	Pegawai DKUMKMP		115.000.000,00	DINAS KOPERASI, USAHA MIKRO, KECIL, MENENGAH DAN PERINDUSTRIAN
	2.17.01.2.06.0009	Penyelenggaraan Rapat Koordinasi dan Konsultasi SKPD														
			<i>Jumlah Laporan Penyelenggaraan Rapat Koordinasi dan Konsultasi SKPD</i>				80 Laporan	360.000.000,00	Kota Balikpapan, Semua Kecamatan, Semua Kel/Desa	PENDAPATAN ASLI DAERAH (PAD)	-	Mewujudkan Birokrasi Pemerintahan yang Bersih, Profesional dan Berorientasi Pelayanan Publik	Pegawai DKUMKMP		400.000.000,00	DINAS KOPERASI, USAHA MIKRO, KECIL, MENENGAH DAN PERINDUSTRIAN

NO	KODE	URUSAN / BIDANG URUSAN / PROGRAM / KEGIATAN / SUB KEGIATAN	INDIKATOR PROGRAM / KEGIATAN / SUB KEGIATAN	TARGET AKHIR PERIODE RENSTRA OPD	REALISASI CAPAIAN RENJA OPD TAHUN 2022	PRAKIRAAN CAPAIAN TARGET RENJA OPD TAHUN 2023	CAPAIAN KINERJA DAN KERANGKA PENDANAAN						KELOMPOK SASARAN	PRAKIRAAN MAJU RENCANA TAHUN 2025		PERANGKAT DAERAH PENANGGUNG JAWAB
							TARGET 2024	PAGU INDIKATIF (Rp)	LOKASI	SUMBER DANA	PRIORITAS			TARGET	PAGU INDIKATIF (Rp)	
											NASIONAL	DAERAH				
1	2	3	4	5	6	7	8	9	10	11	12	13	14	15	16	17
	2.17.01.2.07	Pengadaan Barang Milik Daerah Penunjang Urusan Pemerintah Daerah	<i>IKM Layanan Pengadaan Barang Milik Daerah Penunjang Urusan Pemerintah Daerah</i>	-			72 Nilai	320.000.000,00			-	Mewujudkan Birokrasi Pemerintahan yang Bersih, Profesional dan Berorientasi Pelayanan Publik	Pegawai DKUMKMP	-	300.000.000,00	DINAS KOPERASI, USAHA MIKRO, KECIL, MENENGAH DAN PERINDUSTRIAN
	2.17.01.2.07.0001	Pengadaan Kendaraan Perorangan Dinas atau Kendaraan Dinas Jabatan														
			<i>Jumlah Unit Kendaraan Perorangan Dinas atau Kendaraan Dinas Jabatan yang Disediakan</i>				2 Unit	187.200.000,00	Kota Balikpapan, Semua Kecamatan, Semua Kel/Desa	PENDAPATAN ASLI DAERAH (PAD)	-	Mewujudkan Birokrasi Pemerintahan yang Bersih, Profesional dan Berorientasi Pelayanan Publik	Pegawai DKUMKMP		100.000.000,00	DINAS KOPERASI, USAHA MIKRO, KECIL, MENENGAH DAN PERINDUSTRIAN
	2.17.01.2.07.0005	Pengadaan Mebel														
			<i>Jumlah Paket Mebel yang Disediakan</i>				10 Unit	57.800.000,00	Kota Balikpapan, Semua Kecamatan, Semua Kel/Desa	PENDAPATAN ASLI DAERAH (PAD)	-	Mewujudkan Birokrasi Pemerintahan yang Bersih, Profesional dan Berorientasi Pelayanan Publik	Pegawai DKUMKMP		100.000.000,00	DINAS KOPERASI, USAHA MIKRO, KECIL, MENENGAH DAN PERINDUSTRIAN
	2.17.01.2.07.0006	Pengadaan Peralatan dan Mesin Lainnya														
			<i>Jumlah Unit Peralatan dan Mesin Lainnya yang Disediakan</i>				10 Unit	75.000.000,00	Kota Balikpapan, Semua Kecamatan, Semua Kel/Desa	PENDAPATAN ASLI DAERAH (PAD)	-	Mewujudkan Birokrasi Pemerintahan yang Bersih, Profesional dan Berorientasi Pelayanan Publik	Pegawai DKUMKMP		100.000.000,00	DINAS KOPERASI, USAHA MIKRO, KECIL, MENENGAH DAN PERINDUSTRIAN
	2.17.01.2.08	Penyediaan Jasa Penunjang Urusan Pemerintahan Daerah	<i>IKM Layanan Penyediaan Jasa Penunjang Urusan Pemerintahan Daerah</i>	-			72 Nilai	1.165.000.000,00			-	Mewujudkan Birokrasi Pemerintahan yang Bersih, Profesional dan Berorientasi Pelayanan Publik	Pegawai DKUMKMP	-	1.375.000.000,00	DINAS KOPERASI, USAHA MIKRO, KECIL, MENENGAH DAN PERINDUSTRIAN
	2.17.01.2.08.0001	Penyediaan Jasa Surat Menyurat														

NO	KODE	URUSAN / BIDANG URUSAN / PROGRAM / KEGIATAN / SUB KEGIATAN	INDIKATOR PROGRAM / KEGIATAN / SUB KEGIATAN	TARGET AKHIR PERIODE RENSTRA OPD	REALISASI CAPAIAN RENJA OPD TAHUN 2022	PRAKIRAAN CAPAIAN TARGET RENJA OPD TAHUN 2023	CAPAIAN KINERJA DAN KERANGKA PENDANAAN						KELOMPOK SASARAN	PRAKIRAAN MAJU RENCANA TAHUN 2025		PERANGKAT DAERAH PENANGGUNG JAWAB
							TARGET 2024	PAGU INDIKATIF (Rp)	LOKASI	SUMBER DANA	PRIORITAS			TARGET	PAGU INDIKATIF (Rp)	
											NASIONAL	DAERAH				
1	2	3	4	5	6	7	8	9	10	11	12	13	14	15	16	17
			<i>Jumlah Laporan Penyediaan Jasa Surat Menyurat</i>				1 Laporan	10.000.000,00	Kota Balikpapan, Semua Kecamatan, Semua Kel/Desa	PENDAPATAN ASLI DAERAH (PAD)	-	Mewujudkan Birokrasi Pemerintahan yang Bersih, Profesional dan Berorientasi Pelayanan Publik	Pegawai DKUMKMP		15.000.000,00	DINAS KOPERASI, USAHA MIKRO, KECIL, MENENGAH DAN PERINDUSTRIAN
	2.17.01.2.08.0002	Penyediaan Jasa Komunikasi, Sumber Daya Air dan Listrik														
			<i>Jumlah Laporan Penyediaan Jasa Komunikasi, Sumber Daya Air dan Listrik yang Disediakan</i>				4 Laporan	230.000.000,00	Kota Balikpapan, Semua Kecamatan, Semua Kel/Desa	PENDAPATAN ASLI DAERAH (PAD)	-	Mewujudkan Birokrasi Pemerintahan yang Bersih, Profesional dan Berorientasi Pelayanan Publik	Pegawai DKUMKMP		235.000.000,00	DINAS KOPERASI, USAHA MIKRO, KECIL, MENENGAH DAN PERINDUSTRIAN
	2.17.01.2.08.0004	Penyediaan Jasa Pelayanan Umum Kantor														
			<i>Jumlah Laporan Penyediaan Jasa Pelayanan Umum Kantor yang Disediakan</i>				5 Laporan	925.000.000,00	Kota Balikpapan, Semua Kecamatan, Semua Kel/Desa	PENDAPATAN ASLI DAERAH (PAD)	-	Mewujudkan Birokrasi Pemerintahan yang Bersih, Profesional dan Berorientasi Pelayanan Publik	Pegawai DKUMKMP		1.125.000.000,00	DINAS KOPERASI, USAHA MIKRO, KECIL, MENENGAH DAN PERINDUSTRIAN
	2.17.01.2.09	Pemeliharaan Barang Milik Daerah Penunjang Urusan Pemerintahan Daerah	<i>IKM Layanan Pemeliharaan Barang Milik Daerah Penunjang Urusan Pemerintahan Daerah</i>	-			72 Nilai	645.000.000,00			-	Mewujudkan Birokrasi Pemerintahan yang Bersih, Profesional dan Berorientasi Pelayanan Publik	Pegawai DKUMKMP	-	710.000.000,00	DINAS KOPERASI, USAHA MIKRO, KECIL, MENENGAH DAN PERINDUSTRIAN
	2.17.01.2.09.0001	Penyediaan Jasa Pemeliharaan, Biaya Pemeliharaan, dan Pajak Kendaraan Perorangan Dinas atau Kendaraan Dinas Jabatan														
			<i>Jumlah Kendaraan Perorangan Dinas atau Kendaraan Dinas Jabatan yang Dipelihara dan Dibayarkan Pajaknya</i>				20 Unit	320.000.000,00	Kota Balikpapan, Semua Kecamatan, Semua Kel/Desa	PENDAPATAN ASLI DAERAH (PAD)	-	Mewujudkan Birokrasi Pemerintahan yang Bersih, Profesional dan Berorientasi Pelayanan Publik	Pegawai DKUMKMP		350.000.000,00	DINAS KOPERASI, USAHA MIKRO, KECIL, MENENGAH DAN PERINDUSTRIAN
	2.17.01.2.09.0005	Pemeliharaan Mebel														

NO	KODE	URUSAN / BIDANG URUSAN / PROGRAM / KEGIATAN / SUB KEGIATAN	INDIKATOR PROGRAM / KEGIATAN / SUB KEGIATAN	TARGET AKHIR PERIODE RENSTRA OPD	REALISASI CAPAIAN RENJA OPD TAHUN 2022	PRAKIRAAN CAPAIAN TARGET RENJA OPD TAHUN 2023	CAPAIAN KINERJA DAN KERANGKA PENDANAAN						KELOMPOK SASARAN	PRAKIRAAN MAJU RENCANA TAHUN 2025		PERANGKAT DAERAH PENANGGUNG JAWAB
							TARGET 2024	PAGU INDIKATIF (Rp)	LOKASI	SUMBER DANA	PRIORITAS			TARGET	PAGU INDIKATIF (Rp)	
											NASIONAL	DAERAH				
1	2	3	4	5	6	7	8	9	10	11	12	13	14	15	16	17
			<i>Jumlah Mebel yang Dipelihara</i>				6 Unit	20.000.000,00	Kota Balikpapan, Semua Kecamatan, Semua Kel/Desa	PENDAPATAN ASLI DAERAH (PAD)	-	Mewujudkan Birokrasi Pemerintahan yang Bersih, Profesional dan Berorientasi Pelayanan Publik	Pegawai DKUMKMP		20.000.000,00	DINAS KOPERASI, USAHA MIKRO, KECIL, MENENGAH DAN PERINDUSTRIAN
	2.17.01.2.09.0006	Pemeliharaan Peralatan dan Mesin Lainnya														
			<i>Jumlah Peralatan dan Mesin Lainnya yang Dipelihara</i>				12 Unit	130.000.000,00	Kota Balikpapan, Semua Kecamatan, Semua Kel/Desa	PENDAPATAN ASLI DAERAH (PAD)	-	Mewujudkan Birokrasi Pemerintahan yang Bersih, Profesional dan Berorientasi Pelayanan Publik	Pegawai DKUMKMP		140.000.000,00	DINAS KOPERASI, USAHA MIKRO, KECIL, MENENGAH DAN PERINDUSTRIAN
	2.17.01.2.09.0009	Pemeliharaan/Rehabilitasi Gedung Kantor dan Bangunan Lainnya														
			<i>Jumlah Gedung Kantor dan Bangunan Lainnya yang Dipelihara/Direhabilitasi</i>				1 Unit	125.000.000,00	Kota Balikpapan, Semua Kecamatan, Semua Kel/Desa	PENDAPATAN ASLI DAERAH (PAD)	-	Mewujudkan Birokrasi Pemerintahan yang Bersih, Profesional dan Berorientasi Pelayanan Publik	Pegawai DKUMKMP		150.000.000,00	DINAS KOPERASI, USAHA MIKRO, KECIL, MENENGAH DAN PERINDUSTRIAN
	2.17.01.2.09.0011	Pemeliharaan/Rehabilitasi Sarana dan Prasarana Pendukung Gedung Kantor atau Bangunan Lainnya														
			<i>Jumlah Sarana dan Prasarana Pendukung Gedung Kantor atau Bangunan Lainnya yang Dipelihara/Direhabilitasi</i>				2 Unit	50.000.000,00	Kota Balikpapan, Semua Kecamatan, Semua Kel/Desa	PENDAPATAN ASLI DAERAH (PAD)	-	Mewujudkan Birokrasi Pemerintahan yang Bersih, Profesional dan Berorientasi Pelayanan Publik	Pegawai DKUMKMP		50.000.000,00	DINAS KOPERASI, USAHA MIKRO, KECIL, MENENGAH DAN PERINDUSTRIAN
2.	2.17.02	PROGRAM PELAYANAN IZIN USAHA SIMPAN PINJAM	<i>Persentase Koperasi yang Telah Memiliki Izin Usaha Simpan Pinjam</i>	-			6.28 %	100.000.000,00						-	100.000.000,00	
	2.17.02.2.01	Penerbitan Izin Usaha Simpan Pinjam untuk Koperasi dengan Wilayah Keanggotaan dalam Daerah Kabupaten/Kota	<i>persentase verifikasi izin usaha simpan pinjam yang masuk dinas terkait</i>	-			100 %	100.000.000,00			-	Mewujudkan Ekonomi Kerakyatan yang Berbasis Keunggulan Lokal	Koperasi di Kota Balikpapan	-	100.000.000,00	DINAS KOPERASI, USAHA MIKRO, KECIL, MENENGAH DAN PERINDUSTRIAN
	2.17.02.2.01.0001	Fasilitasi Pemenuhan Izin Usaha Simpan Pinjam dan Pembukaan Kantor Cabang, Cabang Pembantu dan Kantor Kas Koperasi Simpan Pinjam untuk Koperasi dengan Wilayah Keanggotaan dalam Daerah Kabupaten/Kota														

NO	KODE	URUSAN / BIDANG URUSAN / PROGRAM / KEGIATAN / SUB KEGIATAN	INDIKATOR PROGRAM / KEGIATAN / SUB KEGIATAN	TARGET AKHIR PERIODE RENSTRA OPD	REALISASI CAPAIAN RENJA OPD TAHUN 2022	PRAKIRAAN CAPAIAN TARGET RENJA OPD TAHUN 2023	CAPAIAN KINERJA DAN KERANGKA PENDANAAN						KELOMPOK SASARAN	PRAKIRAAN MAJU RENCANA TAHUN 2025		PERANGKAT DAERAH PENANGGUNG JAWAB
							TARGET 2024	PAGU INDIKATIF (Rp)	LOKASI	SUMBER DANA	PRIORITAS			TARGET	PAGU INDIKATIF (Rp)	
											NASIONAL	DAERAH				
1	2	3	4	5	6	7	8	9	10	11	12	13	14	15	16	17
			<i>Jumlah Usaha Simpan Pinjam dan Pembukaan Kantor Cabang, Cabang Pembantu dan Kantor Kas Koperasi Simpan Pinjam untuk Koperasi dengan Wilayah Keanggotaan dalam Daerah Kabupaten/Kota</i>				20 Unit Usaha	100.000.000,00	Kota Balikpapan, Semua Kecamatan, Semua Kel/Desa	PENDAPATAN ASLI DAERAH (PAD)	-	Mewujudkan Ekonomi Kerakyatan yang Berbasis Keunggulan Lokal	Koperasi di Kota Balikpapan		100.000.000,00	DINAS KOPERASI, USAHA MIKRO, KECIL, MENENGAH DAN PERINDUSTRIAN
3.	2.17.03	PROGRAM PENGAWASAN DAN PEMERIKSAAN KOPERASI	Persentase Koperasi yang Melaksanakan RAT	-			21.97 %	400.000.000,00						-	350.000.000,00	
	2.17.03.2.01	Pemeriksaan dan Pengawasan Koperasi, Koperasi Simpan Pinjam/Unit Simpan Pinjam Koperasi yang Wilayah Keanggotaannya dalam Daerah Kabupaten/ Kota	<i>persentase koperasi yang patuh terhadap peraturan perundang-undangan</i>	-			12.55 %	400.000.000,00			-	Mewujudkan Ekonomi Kerakyatan yang Berbasis Keunggulan Lokal	Koperasi di Kota Balikpapan	-	350.000.000,00	DINAS KOPERASI, USAHA MIKRO, KECIL, MENENGAH DAN PERINDUSTRIAN
	2.17.03.2.01.0003	Penguatan Tata Kelola Kelembagaan Koperasi														
			<i>Jumlah Koperasi yang Dilakukan Penguatan Tata Kelola Kelembagaan Koperasi</i>				120 Unit Usaha	250.000.000,00	Kota Balikpapan, Semua Kecamatan, Semua Kel/Desa	PENDAPATAN ASLI DAERAH (PAD)	-	Mewujudkan Ekonomi Kerakyatan yang Berbasis Keunggulan Lokal	Koperasi di Kota Balikpapan		200.000.000,00	DINAS KOPERASI, USAHA MIKRO, KECIL, MENENGAH DAN PERINDUSTRIAN
	2.17.03.2.01.0004	Pelaksanaan Proses Pemeriksaan dan Pengawasan Koperasi yang Wilayah Keanggotaannya Daerah Kabupaten/Kota														
			<i>Jumlah Koperasi yang telah dilakukan Pemeriksaan dan Pengawasan</i>				60 Unit Usaha	150.000.000,00	Kota Balikpapan, Semua Kecamatan, Semua Kel/Desa	PENDAPATAN ASLI DAERAH (PAD)	-	Mewujudkan Ekonomi Kerakyatan yang Berbasis Keunggulan Lokal	Koperasi di Kota Balikpapan		150.000.000,00	DINAS KOPERASI, USAHA MIKRO, KECIL, MENENGAH DAN PERINDUSTRIAN
4.	2.17.04	PROGRAM PENILAIAN KESEHATAN KSP/USP KOPERASI	Persentase Koperasi yang Meningkatkan Status Kesehatan	-			53.57 %	100.000.000,00						-	150.000.000,00	
	2.17.04.2.01	Penilaian Kesehatan Koperasi Simpan Pinjam/Unit Simpan Pinjam Koperasi yang Wilayah Keanggotaannya dalam 1 (Satu) Daerah Kabupaten/Kota	<i>Persentase koperasi simpan pinjam/ unit simpan pinjam yang dinilai kesehatannya</i>	-			40.00 %	100.000.000,00			-	Mewujudkan Ekonomi Kerakyatan yang Berbasis Keunggulan Lokal	Koperasi di Kota Balikpapan	-	150.000.000,00	DINAS KOPERASI, USAHA MIKRO, KECIL, MENENGAH DAN PERINDUSTRIAN
	2.17.04.2.01.0003	Penilaian Kesehatan Koperasi Meliputi Tata Kelola, Profil Risiko, Kinerja Keuangan, dan Permodalan														
			<i>Jumlah Koperasi yang Diberikan Penilaian Kesehatan</i>				4 Unit Usaha	100.000.000,00	Kota Balikpapan, Semua Kecamatan, Semua Kel/Desa	PENDAPATAN ASLI DAERAH (PAD)	-	Mewujudkan Ekonomi Kerakyatan yang Berbasis Keunggulan Lokal	Koperasi di Kota Balikpapan		150.000.000,00	DINAS KOPERASI, USAHA MIKRO, KECIL, MENENGAH DAN PERINDUSTRIAN

NO	KODE	URUSAN / BIDANG URUSAN / PROGRAM / KEGIATAN / SUB KEGIATAN	INDIKATOR PROGRAM / KEGIATAN / SUB KEGIATAN	TARGET AKHIR PERIODE RENSTRA OPD	REALISASI CAPAIAN RENJA OPD TAHUN 2022	PRAKIRAAN CAPAIAN TARGET RENJA OPD TAHUN 2023	CAPAIAN KINERJA DAN KERANGKA PENDANAAN						KELOMPOK SASARAN	PRAKIRAAN MAJU RENCANA TAHUN 2025		PERANGKAT DAERAH PENANGGUNG JAWAB
							TARGET 2024	PAGU INDIKATIF (Rp)	LOKASI	SUMBER DANA	PRIORITAS			TARGET	PAGU INDIKATIF (Rp)	
											NASIONAL	DAERAH				
1	2	3	4	5	6	7	8	9	10	11	12	13	14	15	16	17
5.	2.17.06	PROGRAM PEMBERDAYAAN DAN PERLINDUNGAN KOPERASI	<i>Persentase Koperasi Sehat</i>	-			7.53 %	250.000.000,00						-	250.000.000,00	
	2.17.06.2.01	Pemberdayaan dan Perlindungan Koperasi yang Keanggotaannya dalam Daerah Kabupaten/Kota	<i>Persentase Jumlah UKM Anggota Koperasi yang mendapatkan Pelatihan Kewirausahaan</i>	-			6.28 %	250.000.000,00			-	Mewujudkan Ekonomi Kerakyatan yang Berbasis Keunggulan Lokal	Koperasi di Kota Balikpapan	-	250.000.000,00	DINAS KOPERASI, USAHA MIKRO, KECIL, MENENGAH DAN PERINDUSTRIAN
	2.17.06.2.01.0005	Peningkatan Produktivitas, Nilai Tambah, Akses Pasar, Akses Pembiayaan, Penguatan Kelembagaan, Penataan Manajemen, Standarisasi, dan Restrukturisasi Usaha														
			<i>Jumlah Unit Usaha yang Produktif, Bernilai Tambah, Memiliki Akses Pasar, Akses Pembiayaan, Penguatan Kelembagaan, Penataan Manajemen, Standarisasi, dan Restrukturisasi Usaha</i>				30 Unit Usaha	250.000.000,00	Kota Balikpapan, Semua Kecamatan, Semua Kel/Desa	PENDAPATAN ASLI DAERAH (PAD)	-	Mewujudkan Ekonomi Kerakyatan yang Berbasis Keunggulan Lokal	Koperasi di Kota Balikpapan		250.000.000,00	DINAS KOPERASI, USAHA MIKRO, KECIL, MENENGAH DAN PERINDUSTRIAN
6.	2.17.07	PROGRAM PEMBERDAYAAN USAHA MENENGAH, USAHA KECIL, DAN USAHA MIKRO (UMKM)	<i>Persentase Usaha Mikro yang Menjadi Wirausaha</i>	-			84.98 %	2.050.000.000,00						-	1.450.000.000,00	
	2.17.07.2.01	Pemberdayaan Usaha Mikro yang Dilakukan Melalui Pendataan, Kemitraan, Kemudahan Perizinan, Penguatan Kelembagaan dan Koordinasi dengan Para Pemangku Kepentingan	<i>persentase Usaha mikro yang memiliki izin</i>	-			1.42 %	2.050.000.000,00			-	Mewujudkan Ekonomi Kerakyatan yang Berbasis Keunggulan Lokal	Usaha Mikro di Kota Balikpapan	-	1.450.000.000,00	DINAS KOPERASI, USAHA MIKRO, KECIL, MENENGAH DAN PERINDUSTRIAN
	2.17.07.2.01.0002	Pemberdayaan Melalui Kemitraan Usaha Mikro														
			<i>Jumlah Unit Usaha yang Telah Melaksanakan Kemitraan Usaha Mikro</i>				50 Unit Usaha	125.000.000,00	Kota Balikpapan, Semua Kecamatan, Semua Kel/Desa	PENDAPATAN ASLI DAERAH (PAD)	-	Mewujudkan Ekonomi Kerakyatan yang Berbasis Keunggulan Lokal	Usaha Mikro di Kota Balikpapan		250.000.000,00	DINAS KOPERASI, USAHA MIKRO, KECIL, MENENGAH DAN PERINDUSTRIAN
	2.17.07.2.01.0003	Fasilitasi Kemudahan Perizinan Usaha Mikro														
			<i>Jumlah Usaha Mikro yang Telah Mendapatkan Perizinan</i>				90 Unit Usaha	100.000.000,00	Kota Balikpapan, Semua Kecamatan, Semua Kel/Desa	PENDAPATAN ASLI DAERAH (PAD)	-	Mewujudkan Ekonomi Kerakyatan yang Berbasis Keunggulan Lokal	Usaha Mikro di Kota Balikpapan		100.000.000,00	DINAS KOPERASI, USAHA MIKRO, KECIL, MENENGAH DAN PERINDUSTRIAN
	2.17.07.2.01.0004	Pemberdayaan Kelembagaan Potensi dan Pengembangan Usaha Mikro														
			<i>Jumlah Unit Usaha yang Telah Menerima Pembinaan dan Pendampingan Terhadap Usaha Mikro</i>				100 Unit Usaha	500.000.000,00	Kota Balikpapan, Semua Kecamatan, Semua Kel/Desa	PENDAPATAN ASLI DAERAH (PAD)	-	Mewujudkan Ekonomi Kerakyatan yang Berbasis Keunggulan Lokal	Usaha Mikro di Kota Balikpapan		500.000.000,00	DINAS KOPERASI, USAHA MIKRO, KECIL, MENENGAH DAN PERINDUSTRIAN

NO	KODE	URUSAN / BIDANG URUSAN / PROGRAM / KEGIATAN / SUB KEGIATAN	INDIKATOR PROGRAM / KEGIATAN / SUB KEGIATAN	TARGET AKHIR PERIODE RENSTRA OPD	REALISASI CAPAIAN RENJA OPD TAHUN 2022	PRAKIRAAN CAPAIAN TARGET RENJA OPD TAHUN 2023	CAPAIAN KINERJA DAN KERANGKA PENDANAAN						KELOMPOK SASARAN	PRAKIRAAN MAJU RENCANA TAHUN 2025		PERANGKAT DAERAH PENANGGUNG JAWAB
							TARGET 2024	PAGU INDIKATIF (Rp)	LOKASI	SUMBER DANA	PRIORITAS			TARGET	PAGU INDIKATIF (Rp)	
											NASIONAL	DAERAH				
1	2	3	4	5	6	7	8	9	10	11	12	13	14	15	16	17
	2.17.07.2.01.0005	Koordinasi dan Sinkronisasi dengan Para Pemangku Kepentingan dalam Pemberdayaan Usaha Mikro														
			<i>Jumlah SDM yang Telah Melakukan Koordinasi dan Sinkronisasi dengan Para Pemangku Kepentingan dalam Pemberdayaan Usaha Mikro</i>				15 Orang	350.000.000,00	Kota Balikpapan, Semua Kecamatan, Semua Kel/Desa	PENDAPATAN ASLI DAERAH (PAD)	-	Mewujudkan Ekonomi Kerakyatan yang Berbasis Keunggulan Lokal	Usaha Mikro di Kota Balikpapan		350.000.000,00	DINAS KOPERASI, USAHA MIKRO, KECIL, MENENGAH DAN PERINDUSTRIAN
	2.17.07.2.01.0015	Peningkatan Pemahaman dan Pengetahuan UMKM serta Kapasitas dan Kompetensi SDM UMKM dan Kewirausahaan melalui Pendidikan dan Pelatihan														
			<i>Jumlah SDM yang Memahami Pengetahuan Usaha Mikro dan Kewirausahaan</i>				48 Orang	975.000.000,00	Kota Balikpapan, Semua Kecamatan, Semua Kel/Desa	PENDAPATAN ASLI DAERAH (PAD)	-	Mewujudkan Ekonomi Kerakyatan yang Berbasis Keunggulan Lokal	Usaha Mikro di Kota Balikpapan		250.000.000,00	DINAS KOPERASI, USAHA MIKRO, KECIL, MENENGAH DAN PERINDUSTRIAN
7.	2.17.08	PROGRAM PENGEMBANGAN UMKM	Persentase Usaha Mikro yang Meningkatkan Omsetnya	-			5.28 %	3.848.565.628,00						-	3.200.000.000,00	
	2.17.08.2.01	Pengembangan Usaha Mikro dengan Orientasi Peningkatan Skala Usaha Menjadi Usaha Kecil	<i>Persentase usaha mikro yang mendapatkan Fasilitas dalam Pengembangan Produksi dan Pengolahan, Pemasaran, SDM, serta Desain dan Teknologi</i>	-			0.25 %	3.848.565.628,00			-	Mewujudkan Ekonomi Kerakyatan yang Berbasis Keunggulan Lokal	Usaha Mikro di Kota Balikpapan	-	3.200.000.000,00	DINAS KOPERASI, USAHA MIKRO, KECIL, MENENGAH DAN PERINDUSTRIAN
	2.17.08.2.01.0006	Produksi dan Pengolahan, Pemasaran, Sumber Daya Manusia, serta Desain dan Teknologi														
			<i>Jumlah Unit Usaha UMKM yang Mendapatkan Fasilitas Produksi dan Pengolahan, Pemasaran, Sumber Daya Manusia, Serta Desain dan Teknologi</i>				100 Unit Usaha	3.848.565.628,00	Kota Balikpapan, Semua Kecamatan, Semua Kel/Desa	PENDAPATAN ASLI DAERAH (PAD)	-	Mewujudkan Ekonomi Kerakyatan yang Berbasis Keunggulan Lokal	Usaha Mikro di Kota Balikpapan		3.200.000.000,00	DINAS KOPERASI, USAHA MIKRO, KECIL, MENENGAH DAN PERINDUSTRIAN
	3	URUSAN PEMERINTAHAN PILIHAN						2.436.597.136,00							3.284.096.057,00	
	3.31	URUSAN PEMERINTAHAN BIDANG PERINDUSTRIAN						2.436.597.136,00							3.284.096.057,00	
1.	3.31.02	PROGRAM PERENCANAAN DAN PEMBANGUNAN INDUSTRI	Persentase Pertumbuhan Industri Kecil dan Menengah	-			1.62 %	2.111.597.136,00						-	2.942.846.057,00	
	3.31.02.2.01	Penyusunan dan Evaluasi Rencana Pembangunan Industri Kabupaten/Kota	<i>Persentase pencapaian sasaran pembangunan sarana prasarana industri yang ada di Site Plan yang tercantum di RPIK (DAK / BanKeu)</i>	-			62.5 %	2.111.597.136,00			-	Mewujudkan Ekonomi Kerakyatan yang Berbasis Keunggulan Lokal	Industri di Kota Balikpapan	-	2.942.846.057,00	DINAS KOPERASI, USAHA MIKRO, KECIL, MENENGAH DAN PERINDUSTRIAN
	3.31.02.2.01.0001	Penyusunan Rencana Pembangunan Industri Kabupaten/Kota														

NO	KODE	URUSAN / BIDANG URUSAN / PROGRAM / KEGIATAN / SUB KEGIATAN	INDIKATOR PROGRAM / KEGIATAN / SUB KEGIATAN	TARGET AKHIR PERIODE RENSTRA OPD	REALISASI CAPAIAN RENJA OPD TAHUN 2022	PRAKIRAAN CAPAIAN TARGET RENJA OPD TAHUN 2023	CAPAIAN KINERJA DAN KERANGKA PENDANAAN						KELOMPOK SASARAN	PRAKIRAAN MAJU RENCANA TAHUN 2025		PERANGKAT DAERAH PENANGGUNG JAWAB
							TARGET 2024	PAGU INDIKATIF (Rp)	LOKASI	SUMBER DANA	PRIORITAS			TARGET	PAGU INDIKATIF (Rp)	
											NASIONAL	DAERAH				
1	2	3	4	5	6	7	8	9	10	11	12	13	14	15	16	17
			<i>Jumlah Dokumen Rencana Pembangunan Industri</i>				1 Dokumen	350.000.000,00	Kota Balikpapan, Semua Kecamatan, Semua Kel/Desa	PENDAPATAN ASLI DAERAH (PAD)	-	Mewujudkan Ekonomi Kerakyatan yang Berbasis Keunggulan Lokal	Industri di Kota Balikpapan		350.000.000,00	DINAS KOPERASI, USAHA MIKRO, KECIL, MENENGAH DAN PERINDUSTRIAN
	3.31.02.2.01.0003	Koordinasi, Sinkronisasi, dan Pelaksanaan Pembangunan Sumber Daya Industri														
			<i>Jumlah Dokumen Hasil Koordinasi, Sinkronisasi, dan pelaksanaan Pembangunan Sumber Daya Industri</i>				3 Dokumen	500.000.000,00	Kota Balikpapan, Semua Kecamatan, Semua Kel/Desa	PENDAPATAN ASLI DAERAH (PAD)	-	Mewujudkan Ekonomi Kerakyatan yang Berbasis Keunggulan Lokal	Industri di Kota Balikpapan		500.000.000,00	DINAS KOPERASI, USAHA MIKRO, KECIL, MENENGAH DAN PERINDUSTRIAN
	3.31.02.2.01.0004	Koordinasi, Sinkronisasi, dan Pelaksanaan Pembangunan Sarana dan Prasarana Industri														
			<i>Jumlah Dokumen Hasil Koordinasi, Sinkronisasi, dan Pelaksanaan Pembangunan Sarana dan Prasarana Industri</i>				2 Dokumen	911.597.136,00	Kota Balikpapan, Semua Kecamatan, Semua Kel/Desa	PENDAPATAN ASLI DAERAH (PAD)	-	Mewujudkan Ekonomi Kerakyatan yang Berbasis Keunggulan Lokal	Industri di Kota Balikpapan		1.742.846.057,00	DINAS KOPERASI, USAHA MIKRO, KECIL, MENENGAH DAN PERINDUSTRIAN
	3.31.02.2.01.0005	Koordinasi, Sinkronisasi, dan Pelaksanaan Pemberdayaan Industri dan Peran Serta Masyarakat														
			<i>Jumlah Dokumen Hasil Koordinasi, Sinkronisasi, dan Pelaksanaan Pemberdayaan Industri dan Peran Serta Masyarakat</i>				2 Dokumen	250.000.000,00	Kota Balikpapan, Semua Kecamatan, Semua Kel/Desa	PENDAPATAN ASLI DAERAH (PAD)	-	Mewujudkan Ekonomi Kerakyatan yang Berbasis Keunggulan Lokal	Industri di Kota Balikpapan		250.000.000,00	DINAS KOPERASI, USAHA MIKRO, KECIL, MENENGAH DAN PERINDUSTRIAN
	3.31.02.2.01.0006	Evaluasi Terhadap Pelaksanaan Rencana Pembangunan Industri														
			<i>Jumlah Dokumen Evaluasi Pelaksanaan Rencana Pembangunan Industri</i>				1 Dokumen	100.000.000,00	Kota Balikpapan, Semua Kecamatan, Semua Kel/Desa	PENDAPATAN ASLI DAERAH (PAD)	-	Mewujudkan Ekonomi Kerakyatan yang Berbasis Keunggulan Lokal	Industri di Kota Balikpapan		100.000.000,00	DINAS KOPERASI, USAHA MIKRO, KECIL, MENENGAH DAN PERINDUSTRIAN
2.	3.31.03	PROGRAM PENGENDALIAN IZIN USAHA INDUSTRI	Persentase Hasil Pemantauan Izin Usaha Industri (IUI) Kecil dan Industri Menengah yang dikeluarkan oleh Instansi Terkait	-			13.89 %	115.000.000,00						-	120.750.000,00	
	3.31.03.2.01	Penerbitan Izin Usaha Industri (IUI), Izin Perluasan Usaha Industri (IPUI), Izin Usaha Kawasan Industri (IUKI) dan Izin Perluasan Kawasan Industri (IPKI) Kewenangan Kabupaten/Kota	<i>persentase verifikasi izin usaha industri yang masuk dinas terkait</i>	-			80 %	115.000.000,00			-	Mewujudkan Ekonomi Kerakyatan yang Berbasis Keunggulan Lokal	Industri di Kota Balikpapan	-	120.750.000,00	DINAS KOPERASI, USAHA MIKRO, KECIL, MENENGAH DAN PERINDUSTRIAN
	3.31.03.2.01.0004	Fasilitasi verifikasi pemenuhan persyaratan/standar kegiatan usaha sektor perindustrian dalam rangka penerbitan perizinan berusaha berbasis risiko melalui Sistem Informasi Industri Nasional (SIINas) yang terintegrasi dengan Sistem Online Single Submission Risk Base Approach (OSS RBA)														

NO	KODE	URUSAN / BIDANG URUSAN / PROGRAM / KEGIATAN / SUB KEGIATAN	INDIKATOR PROGRAM / KEGIATAN / SUB KEGIATAN	TARGET AKHIR PERIODE RENSTRA OPD	REALISASI CAPAIAN RENJA OPD TAHUN 2022	PRAKIRAAN CAPAIAN TARGET RENJA OPD TAHUN 2023	CAPAIAN KINERJA DAN KERANGKA PENDANAAN					KELOMPOK SASARAN	PRAKIRAAN MAJU RENCANA TAHUN 2025		PERANGKAT DAERAH PENANGGUNG JAWAB	
							TARGET 2024	PAGU INDIKATIF (Rp)	LOKASI	SUMBER DANA	PRIORITAS		TARGET	PAGU INDIKATIF (Rp)		
											NASIONAL					DAERAH
1	2	3	4	5	6	7	8	9	10	11	12	13	14	15	16	17
			<i>Jumlah dokumen Laporan Verifikasi pemenuhan persyaratan/standar kegiatan usaha sektor perindustrian dalam rangka penerbitan perizinan berusaha berbasis risiko untuk bidang usaha sektor perindustrian dengan tingkat risiko usaha Menengah-Tinggi dan Tinggi, melalui SIINas yang terintegrasi dengan Sistem OSS RBA, bagi Penanaman Modal Dalam Negeri (PMDN) dengan skala usaha Industri Kecil dan Industri Menengah, selain bidang usaha tertentu yang menjadi kewenangan pemerintah pusat</i>				1 Dokumen	115.000.000,00	Kota Balikpapan, Semua Kecamatan, Semua Kel/Desa	PENDAPATAN ASLI DAERAH (PAD)	-	Mewujudkan Ekonomi Kerakyatan yang Berbasis Keunggulan Lokal	Industri di Kota Balikpapan		120.750.000,00	DINAS KOPERASI, USAHA MIKRO, KECIL, MENENGAH DAN PERINDUSTRIAN
3.	3.31.04	PROGRAM PENGELOLAAN SISTEM INFORMASI INDUSTRI NASIONAL	Persentase Penyediaan Informasi Industri yang Lengkap dan Terkini	-			61.54 %	210.000.000,00						-	220.500.000,00	
	3.31.04.2.01	Penyediaan Informasi Industri untuk Informasi Industri untuk IUI, IPUI, IUUKI dan IPKI Kewenangan Kabupaten/Kota	<i>Persentase data perusahaan industri kecil, menengah dan perusahaan kawasan industri di kabupaten/kota yang masuk dalam SIINas terhadap total populasi perusahaan industri kecil menengah dan perusahaan kawasan Industri di kabupaten/kota</i>	-			10.86 %	210.000.000,00			-	Mewujudkan Ekonomi Kerakyatan yang Berbasis Keunggulan Lokal	Industri di Kota Balikpapan	-	220.500.000,00	DINAS KOPERASI, USAHA MIKRO, KECIL, MENENGAH DAN PERINDUSTRIAN
	3.31.04.2.01.0001	Fasilitasi Pengumpulan, Pengolahan dan Analisis Data Industri, Data Kawasan Industri serta Data Lain Lingkup Kabupaten/Kota Melalui Sistem Informasi Industri Nasional (SIINas)														
			<i>Jumlah Dokumen Hasil Fasilitasi Pengumpulan, Pengolahan dan Analisis Data Industri, Data Kawasan Industri serta Data Lain Lingkup Kabupaten/Kota Melalui Sistem Informasi Industri Nasional (SIINas)</i>				1 Dokumen	50.000.000,00	Kota Balikpapan, Semua Kecamatan, Semua Kel/Desa	PENDAPATAN ASLI DAERAH (PAD)	-	Mewujudkan Ekonomi Kerakyatan yang Berbasis Keunggulan Lokal	Industri di Kota Balikpapan		50.000.000,00	DINAS KOPERASI, USAHA MIKRO, KECIL, MENENGAH DAN PERINDUSTRIAN
	3.31.04.2.01.0002	Diseminasi, Publikasi Data Informasi dan Analisa Industri Kabupaten/Kota Melalui SIINas														
			<i>Jumlah Dokumen Hasil Diseminasi dan Publikasi Data Informasi dan Analisis Industri Kabupaten/Kota Melalui SIINas</i>				1 Dokumen	110.000.000,00	Kota Balikpapan, Semua Kecamatan, Semua Kel/Desa	PENDAPATAN ASLI DAERAH (PAD)	-	Mewujudkan Ekonomi Kerakyatan yang Berbasis Keunggulan Lokal	Industri di Kota Balikpapan		120.500.000,00	DINAS KOPERASI, USAHA MIKRO, KECIL, MENENGAH DAN PERINDUSTRIAN
	3.31.04.2.01.0003	Pemantauan dan Evaluasi Kepatuhan Perusahaan Industri dan Perusahaan Kawasan Industri Lingkup Kabupaten/Kota dalam Penyampaian Data ke SIINas														
			<i>Jumlah Dokumen Hasil Pemantauan dan Evaluasi Kepatuhan Perusahaan Industri dan Perusahaan Kawasan Industri Lingkup Kabupaten/Kota dalam Penyampaian Data ke SIINas</i>				1 Dokumen	50.000.000,00	Kota Balikpapan, Semua Kecamatan, Semua Kel/Desa	PENDAPATAN ASLI DAERAH (PAD)	-	Mewujudkan Ekonomi Kerakyatan yang Berbasis Keunggulan Lokal	Industri di Kota Balikpapan		50.000.000,00	DINAS KOPERASI, USAHA MIKRO, KECIL, MENENGAH DAN PERINDUSTRIAN

NO	KODE	URUSAN / BIDANG URUSAN / PROGRAM / KEGIATAN / SUB KEGIATAN	INDIKATOR PROGRAM / KEGIATAN / SUB KEGIATAN	TARGET AKHIR PERIODE RENSTRA OPD	REALISASI CAPAIAN RENJA OPD TAHUN 2022	PRAKIRAAN CAPAIAN TARGET RENJA OPD TAHUN 2023	CAPAIAN KINERJA DAN KERANGKA PENDANAAN					KELOMPOK SASARAN	PRAKIRAAN MAJU RENCANA TAHUN 2025		PERANGKAT DAERAH PENANGGUNG JAWAB	
							TARGET 2024	PAGU INDIKATIF (Rp)	LOKASI	SUMBER DANA	PRIORITAS		TARGET	PAGU INDIKATIF (Rp)		
											NASIONAL					DAERAH
1	2	3	4	5	6	7	8	9	10	11	12	13	14	15	16	17
		UPTD SENTRA INDUSTRI KECIL DINAS KOPERASI, USAHA MIKRO, KECIL, MENENGAH DAN PERINDUSTRIAN						2.000.000.000,00						2.000.000.000,00		
	3	URUSAN PEMERINTAHAN PILIHAN						2.000.000.000,00							2.000.000.000,00	
	3.31	URUSAN PEMERINTAHAN BIDANG PERINDUSTRIAN						2.000.000.000,00							2.000.000.000,00	
1.	3.31.02	PROGRAM PERENCANAAN DAN PEMBANGUNAN INDUSTRI	<i>Persentase Pertumbuhan Industri Kecil dan Menengah</i>	-			1.62 %	2.000.000.000,00						-	2.000.000.000,00	
	3.31.02.2.01	Penyusunan dan Evaluasi Rencana Pembangunan Industri Kabupaten/Kota	<i>Persentase pencapaian sasaran pembangunan sarana prasarana industri yang ada di Site Plan yang tercantum di RPIK</i>	-			62.5 %	2.000.000.000,00			-	Mewujudkan Ekonomi Kerakyatan yang Berbasis Keunggulan Lokal	Industri di Kota Balikpapan	-	2.000.000.000,00	UPTD SENTRA INDUSTRI KECIL DINAS KOPERASI, USAHA MIKRO, KECIL, MENENGAH DAN PERINDUSTRIAN
	3.31.02.2.01.0002	Koordinasi, Sinkronisasi, dan Pelaksanaan Kebijakan Percepatan Pengembangan, Penyebaran dan Perwilayahan Industri														
			<i>Jumlah Dokumen Hasil Koordinasi, Sinkronisasi dan Pelaksanaan Kebijakan Percepatan, Pengembangan, Penyebaran dan Perwilayahan Industri</i>				3 Dokumen	2.000.000.000,00	Kota Balikpapan, Semua Kecamatan, Semua Kel/Desa	PENDAPATAN ASLI DAERAH (PAD)	-	Mewujudkan Ekonomi Kerakyatan yang Berbasis Keunggulan Lokal	Industri di Kota Balikpapan		2.000.000.000,00	UPTD SENTRA INDUSTRI KECIL DINAS KOPERASI, USAHA MIKRO, KECIL, MENENGAH DAN PERINDUSTRIAN
		DINAS PENANAMAN MODAL DAN PELAYANAN TERPADU SATU PINTU						17.119.563.297,00						18.225.263.000,00		
	2	URUSAN PEMERINTAHAN WAJIB YANG TIDAK BERKAITAN DENGAN PELAYANAN DASAR						17.119.563.297,00							18.225.263.000,00	
	2.18	URUSAN PEMERINTAHAN BIDANG PENANAMAN MODAL						17.119.563.297,00							18.225.263.000,00	
1.	2.18.01	PROGRAM PENUNJANG URUSAN PEMERINTAHAN DAERAH KABUPATEN/KOTA	<i>Indeks Kepuasan Masyarakat (IKM) Internal Perangkat Daerah</i>	-			80 Nilai	14.292.666.964,00						-	13.600.697.000,00	
	2.18.01.2.02	Administrasi Keuangan Perangkat Daerah	<i>IKM Layanan Administrasi Keuangan Perangkat Daerah</i>	-			79 Nilai	9.069.970.800,00			-	3. Penguatan upaya transformasi ekonomi melalui diversifikasi vertikal dan horisontal pada sektor unggulan Mewujudkan Ekonomi Kerakyatan yang Berbasis Keunggulan Lokal	-	-	9.735.697.000,00	DINAS PENANAMAN MODAL DAN PELAYANAN TERPADU SATU PINTU
	2.18.01.2.02.0001	Penyediaan Gaji dan Tunjangan ASN														

NO	KODE	URUSAN / BIDANG URUSAN / PROGRAM / KEGIATAN / SUB KEGIATAN	INDIKATOR PROGRAM / KEGIATAN / SUB KEGIATAN	TARGET AKHIR PERIODE RENSTRA OPD	REALISASI CAPAIAN RENJA OPD TAHUN 2022	PRAKIRAAN CAPAIAN TARGET RENJA OPD TAHUN 2023	CAPAIAN KINERJA DAN KERANGKA PENDANAAN						KELOMPOK SASARAN	PRAKIRAAN MAJU RENCANA TAHUN 2025		PERANGKAT DAERAH PENANGGUNG JAWAB
							TARGET 2024	PAGU INDIKATIF (Rp)	LOKASI	SUMBER DANA	PRIORITAS			TARGET	PAGU INDIKATIF (Rp)	
											NASIONAL	DAERAH				
1	2	3	4	5	6	7	8	9	10	11	12	13	14	15	16	17
			<i>Jumlah Orang yang Menerima Gaji dan Tunjangan ASN</i>				60 Orang/bulan	9.069.970.800,00	Kota Balikpapan, Semua Kecamatan, Semua Kel/Desa	PENDAPATAN ASLI DAERAH (PAD)	-	3. Penguatan upaya transformasi ekonomi melalui diversifikasi vertikal dan horisontal pada sektor unggulan Mewujudkan Ekonomi Kerakyatan yang Berbasis Keunggulan Lokal	-		9.735.697.000,00	DINAS PENANAMAN MODAL DAN PELAYANAN TERPADU SATU PINTU
	2.18.01.2.06	Administrasi Umum Perangkat Daerah	<i>IKM Layanan Administrasi Umum Perangkat Daerah</i>	-			80.5 Nilai	1.684.254.900,00			-	3. Penguatan upaya transformasi ekonomi melalui diversifikasi vertikal dan horisontal pada sektor unggulan Mewujudkan Birokrasi Pemerintahan yang Bersih, Profesional dan Berorientasi Pelayanan Publik	-	-	1.205.000.000,00	DINAS PENANAMAN MODAL DAN PELAYANAN TERPADU SATU PINTU
	2.18.01.2.06.0001	Penyediaan Komponen Instalasi Listrik/Penerangan Bangunan Kantor														
			<i>Jumlah Paket Komponen Instalasi Listrik/Penerangan Bangunan Kantor yang Disediakan</i>				1 Paket	43.973.100,00	Kota Balikpapan, Semua Kecamatan, Semua Kel/Desa	PENDAPATAN ASLI DAERAH (PAD)	-	3. Penguatan upaya transformasi ekonomi melalui diversifikasi vertikal dan horisontal pada sektor unggulan Mewujudkan Birokrasi Pemerintahan yang Bersih, Profesional dan Berorientasi Pelayanan Publik	-		60.000.000,00	DINAS PENANAMAN MODAL DAN PELAYANAN TERPADU SATU PINTU
	2.18.01.2.06.0002	Penyediaan Peralatan dan Perlengkapan Kantor														

NO	KODE	URUSAN / BIDANG URUSAN / PROGRAM / KEGIATAN / SUB KEGIATAN	INDIKATOR PROGRAM / KEGIATAN / SUB KEGIATAN	TARGET AKHIR PERIODE RENSTRA OPD	REALISASI CAPAIAN RENJA OPD TAHUN 2022	PRAKIRAAN CAPAIAN TARGET RENJA OPD TAHUN 2023	CAPAIAN KINERJA DAN KERANGKA PENDANAAN						KELOMPOK SASARAN	PRAKIRAAN MAJU RENCANA TAHUN 2025		PERANGKAT DAERAH PENANGGUNG JAWAB
							TARGET 2024	PAGU INDIKATIF (Rp)	LOKASI	SUMBER DANA	PRIORITAS			TARGET	PAGU INDIKATIF (Rp)	
											NASIONAL	DAERAH				
1	2	3	4	5	6	7	8	9	10	11	12	13	14	15	16	17
			<i>Jumlah Paket Peralatan dan Perlengkapan Kantor yang Disediakan</i>				7 Paket	472.938.400,00	Kota Balikpapan, Semua Kecamatan, Semua Kel/Desa	PENDAPATAN ASLI DAERAH (PAD)	-	3. Penguatan upaya transformasi ekonomi melalui diversifikasi vertikal dan horisontal pada sektor unggulan Mewujudkan Ekonomi Kerakyatan yang Berbasis Keunggulan Lokal	-		300.000.000,00	DINAS PENANAMAN MODAL DAN PELAYANAN TERPADU SATU PINTU
	2.18.01.2.06.0004	Penyediaan Bahan Logistik Kantor														
			<i>Jumlah Paket Bahan Logistik Kantor yang Disediakan</i>				4 Paket	541.944.400,00	Kota Balikpapan, Semua Kecamatan, Semua Kel/Desa	PENDAPATAN ASLI DAERAH (PAD)	-	3. Penguatan upaya transformasi ekonomi melalui diversifikasi vertikal dan horisontal pada sektor unggulan Mewujudkan Ekonomi Kerakyatan yang Berbasis Keunggulan Lokal	-		350.000.000,00	DINAS PENANAMAN MODAL DAN PELAYANAN TERPADU SATU PINTU
	2.18.01.2.06.0005	Penyediaan Barang Cetak dan Penggandaan														
			<i>Jumlah Paket Barang Cetak dan Penggandaan yang Disediakan</i>				3 Paket	74.999.000,00	Kota Balikpapan, Semua Kecamatan, Semua Kel/Desa	PENDAPATAN ASLI DAERAH (PAD)	-	3. Penguatan upaya transformasi ekonomi melalui diversifikasi vertikal dan horisontal pada sektor unggulan Mewujudkan Ekonomi Kerakyatan yang Berbasis Keunggulan Lokal	-		125.000.000,00	DINAS PENANAMAN MODAL DAN PELAYANAN TERPADU SATU PINTU
	2.18.01.2.06.0008	Fasilitasi Kunjungan Tamu														

NO	KODE	URUSAN / BIDANG URUSAN / PROGRAM / KEGIATAN / SUB KEGIATAN	INDIKATOR PROGRAM / KEGIATAN / SUB KEGIATAN	TARGET AKHIR PERIODE RENSTRA OPD	REALISASI CAPAIAN RENJA OPD TAHUN 2022	PRAKIRAAN CAPAIAN TARGET RENJA OPD TAHUN 2023	CAPAIAN KINERJA DAN KERANGKA PENDANAAN						KELOMPOK SASARAN	PRAKIRAAN MAJU RENCANA TAHUN 2025		PERANGKAT DAERAH PENANGGUNG JAWAB
							TARGET 2024	PAGU INDIKATIF (Rp)	LOKASI	SUMBER DANA	PRIORITAS			TARGET	PAGU INDIKATIF (Rp)	
											NASIONAL	DAERAH				
1	2	3	4	5	6	7	8	9	10	11	12	13	14	15	16	17
			<i>Jumlah Laporan Fasilitas Kunjungan Tamu</i>				1 Laporan	80.400.000,00	Kota Balikpapan, Semua Kecamatan, Semua Kel/Desa	PENDAPATAN ASLI DAERAH (PAD)	-	3. Penguatan upaya transformasi ekonomi melalui diversifikasi vertikal dan horisontal pada sektor unggulan Mewujudkan Ekonomi Kerakyatan yang Berbasis Keunggulan Lokal	-		20.000.000,00	DINAS PENANAMAN MODAL DAN PELAYANAN TERPADU SATU PINTU
	2.18.01.2.06.0009	Penyelenggaraan Rapat Koordinasi dan Konsultasi SKPD														
			<i>Jumlah Laporan Penyelenggaraan Rapat Koordinasi dan Konsultasi SKPD</i>				40 Laporan	470.000.000,00	Kota Balikpapan, Semua Kecamatan, Semua Kel/Desa	PENDAPATAN ASLI DAERAH (PAD)	-	3. Penguatan upaya transformasi ekonomi melalui diversifikasi vertikal dan horisontal pada sektor unggulan Mewujudkan Ekonomi Kerakyatan yang Berbasis Keunggulan Lokal	-		350.000.000,00	DINAS PENANAMAN MODAL DAN PELAYANAN TERPADU SATU PINTU
	2.18.01.2.08	Penyediaan Jasa Penunjang Urusan Pemerintahan Daerah	<i>IKM Layanan Penyediaan Jasa Penunjang Urusan Pemerintahan Daerah</i>	-			80 Nilai	2.577.682.400,00			-	3. Penguatan upaya transformasi ekonomi melalui diversifikasi vertikal dan horisontal pada sektor unggulan Mewujudkan Ekonomi Kerakyatan yang Berbasis Keunggulan Lokal	-	-	1.785.000.000,00	DINAS PENANAMAN MODAL DAN PELAYANAN TERPADU SATU PINTU
	2.18.01.2.08.0001	Penyediaan Jasa Surat Menyurat														

NO	KODE	URUSAN / BIDANG URUSAN / PROGRAM / KEGIATAN / SUB KEGIATAN	INDIKATOR PROGRAM / KEGIATAN / SUB KEGIATAN	TARGET AKHIR PERIODE RENSTRA OPD	REALISASI CAPAIAN RENJA OPD TAHUN 2022	PRAKIRAAN CAPAIAN TARGET RENJA OPD TAHUN 2023	CAPAIAN KINERJA DAN KERANGKA PENDANAAN						KELOMPOK SASARAN	PRAKIRAAN MAJU RENCANA TAHUN 2025		PERANGKAT DAERAH PENANGGUNG JAWAB
							TARGET 2024	PAGU INDIKATIF (Rp)	LOKASI	SUMBER DANA	PRIORITAS			TARGET	PAGU INDIKATIF (Rp)	
											NASIONAL	DAERAH				
1	2	3	4	5	6	7	8	9	10	11	12	13	14	15	16	17
			<i>Jumlah Laporan Penyediaan Jasa Surat Menyurat</i>				1 Laporan	10.000.000,00	Kota Balikpapan, Semua Kecamatan, Semua Kel/Desa	PENDAPATAN ASLI DAERAH (PAD)	-	3. Penguatan upaya trans formasi ekonomi melalui diversifikasi vertikal dan horisontal pada sektor unggulan Mewujudka n Ekonomi Kerakyatan yang Berbasis K eunggulan Lokal	-		10.000.000,00	DINAS PENANAMAN MODAL DAN PELAYANAN TERPADU SATU PINTU
	2.18.01.2.08.0002	Penyediaan Jasa Komunikasi, Sumber Daya Air dan Listrik														
			<i>Jumlah Laporan Penyediaan Jasa Komunikasi, Sumber Daya Air dan Listrik yang Disediakan</i>				4 Laporan	591.240.900,00	Kota Balikpapan, Semua Kecamatan, Semua Kel/Desa	PENDAPATAN ASLI DAERAH (PAD)	-	3. Penguatan upaya trans formasi ekonomi melalui diversifikasi vertikal dan horisontal pada sektor unggulan Mewujudka n Ekonomi Kerakyatan yang Berbasis K eunggulan Lokal	-		800.000.000,00	DINAS PENANAMAN MODAL DAN PELAYANAN TERPADU SATU PINTU
	2.18.01.2.08.0004	Penyediaan Jasa Pelayanan Umum Kantor														
			<i>Jumlah Laporan Penyediaan Jasa Pelayanan Umum Kantor yang Disediakan</i>				3 Laporan	1.976.441.500,00	Kota Balikpapan, Semua Kecamatan, Semua Kel/Desa	PENDAPATAN ASLI DAERAH (PAD)	-	3. Penguatan upaya trans formasi ekonomi melalui diversifikasi vertikal dan horisontal pada sektor unggulan Mewujudka n Ekonomi Kerakyatan yang Berbasis K eunggulan Lokal	-		975.000.000,00	DINAS PENANAMAN MODAL DAN PELAYANAN TERPADU SATU PINTU

NO	KODE	URUSAN / BIDANG URUSAN / PROGRAM / KEGIATAN / SUB KEGIATAN	INDIKATOR PROGRAM / KEGIATAN / SUB KEGIATAN	TARGET AKHIR PERIODE RENSTRA OPD	REALISASI CAPAIAN RENJA OPD TAHUN 2022	PRAKIRAAN CAPAIAN TARGET RENJA OPD TAHUN 2023	CAPAIAN KINERJA DAN KERANGKA PENDANAAN						KELOMPOK SASARAN	PRAKIRAAN MAJU RENCANA TAHUN 2025		PERANGKAT DAERAH PENANGGUNG JAWAB
							TARGET 2024	PAGU INDIKATIF (Rp)	LOKASI	SUMBER DANA	PRIORITAS			TARGET	PAGU INDIKATIF (Rp)	
											NASIONAL	DAERAH				
1	2	3	4	5	6	7	8	9	10	11	12	13	14	15	16	17
	2.18.01.2.09	Pemeliharaan Barang Milik Daerah Penunjang Urusan Pemerintahan Daerah	<i>IKM Layanan Pemeliharaan Barang Milik Daerah Penunjang Urusan Pemerintahan Daerah</i>	-			79 Nilai	960.758.864,00			-	3. Penguatan upaya transformasi ekonomi melalui diversifikasi vertikal dan horisontal pada sektor unggulan Mewujudkan Ekonomi Kerakyatan yang Berbasis Keunggulan Lokal	-	-	875.000.000,00	DINAS PENANAMAN MODAL DAN PELAYANAN TERPADU SATU PINTU
	2.18.01.2.09.0001	Penyediaan Jasa Pemeliharaan, Biaya Pemeliharaan, dan Pajak Kendaraan Perorangan Dinas atau Kendaraan Dinas Jabatan														
			<i>Jumlah Kendaraan Perorangan Dinas atau Kendaraan Dinas Jabatan yang Dipelihara dan dibayarkan Pajaknya</i>				24 Unit	676.501.564,00	Kota Balikpapan, Semua Kecamatan, Semua Kel/Desa	PENDAPATAN ASLI DAERAH (PAD)	-	3. Penguatan upaya transformasi ekonomi melalui diversifikasi vertikal dan horisontal pada sektor unggulan Mewujudkan Ekonomi Kerakyatan yang Berbasis Keunggulan Lokal	-		450.000.000,00	DINAS PENANAMAN MODAL DAN PELAYANAN TERPADU SATU PINTU
	2.18.01.2.09.0006	Pemeliharaan Peralatan dan Mesin Lainnya														
			<i>Jumlah Peralatan dan Mesin Lainnya yang Dipelihara</i>				8 Unit	184.311.300,00	Kota Balikpapan, Semua Kecamatan, Semua Kel/Desa	PENDAPATAN ASLI DAERAH (PAD)	-	3. Penguatan upaya transformasi ekonomi melalui diversifikasi vertikal dan horisontal pada sektor unggulan Mewujudkan Ekonomi Kerakyatan yang Berbasis Keunggulan Lokal	-		275.000.000,00	DINAS PENANAMAN MODAL DAN PELAYANAN TERPADU SATU PINTU
	2.18.01.2.09.0009	Pemeliharaan/Rehabilitasi Gedung Kantor dan Bangunan Lainnya														

NO	KODE	URUSAN / BIDANG URUSAN / PROGRAM / KEGIATAN / SUB KEGIATAN	INDIKATOR PROGRAM / KEGIATAN / SUB KEGIATAN	TARGET AKHIR PERIODE RENSTRA OPD	REALISASI CAPAIAN RENJA OPD TAHUN 2022	PRAKIRAAN CAPAIAN TARGET RENJA OPD TAHUN 2023	CAPAIAN KINERJA DAN KERANGKA PENDANAAN						KELOMPOK SASARAN	PRAKIRAAN MAJU RENCANA TAHUN 2025		PERANGKAT DAERAH PENANGGUNG JAWAB
							TARGET 2024	PAGU INDIKATIF (Rp)	LOKASI	SUMBER DANA	PRIORITAS			TARGET	PAGU INDIKATIF (Rp)	
											NASIONAL	DAERAH				
1	2	3	4	5	6	7	8	9	10	11	12	13	14	15	16	17
			<i>Jumlah Gedung Kantor dan Bangunan Lainnya yang Dipelihara/Direhabilitasi</i>				1 Unit	99.946.000,00	Kota Balikpapan, Semua Kecamatan, Semua Kel/Desa	PENDAPATAN ASLI DAERAH (PAD)	-	3. Penguatan upaya transformasi ekonomi melalui diversifikasi vertikal dan horisontal pada sektor unggulan Mewujudkan Ekonomi Kerakyatan yang Berbasis Keunggulan Lokal	-		150.000.000,00	DINAS PENANAMAN MODAL DAN PELAYANAN TERPADU SATU PINTU
2.	2.18.02	PROGRAM PENGEMBANGAN IKLIM PENANAMAN MODAL	<i>Nilai realisasi investasi Persentase Pelaku Usaha yang Mendapat Manfaat Insentif Bidang Penanaman Modal</i>	-			0 5 %	185.250.000,00						-	274.087.500,00	
	2.18.02.2.01	Penetapan Pemberian Fasilitas/Insentif Dibidang Penanaman Modal yang Menjadi Kewenangan Daerah Kabupaten/Kota	<i>Persentase Rancangan Peraturan Daerah (Jumlah Perda/Perwali/Raperwali) yang disahkan</i>	-			20 %	100.000.000,00			-	3. Penguatan upaya transformasi ekonomi melalui diversifikasi vertikal dan horisontal pada sektor unggulan Mewujudkan Ekonomi Kerakyatan yang Berbasis Keunggulan Lokal	-	-	150.000.000,00	DINAS PENANAMAN MODAL DAN PELAYANAN TERPADU SATU PINTU
	2.18.02.2.01.0001	Penetapan Kebijakan Daerah Mengenai Pemberian Fasilitas/Insentif dan Kemudahan Penanaman Modal														
			<i>Jumlah Peraturan Daerah/Provinsi dalam Pemberian Fasilitas/Insentif dan Kemudahan Penanaman Modal</i>				1 Dokumen	100.000.000,00	Kota Balikpapan, Semua Kecamatan, Semua Kel/Desa	PENDAPATAN ASLI DAERAH (PAD)	-	3. Penguatan upaya transformasi ekonomi melalui diversifikasi vertikal dan horisontal pada sektor unggulan Mewujudkan Ekonomi Kerakyatan yang Berbasis Keunggulan Lokal	-		150.000.000,00	DINAS PENANAMAN MODAL DAN PELAYANAN TERPADU SATU PINTU

NO	KODE	URUSAN / BIDANG URUSAN / PROGRAM / KEGIATAN / SUB KEGIATAN	INDIKATOR PROGRAM / KEGIATAN / SUB KEGIATAN	TARGET AKHIR PERIODE RENSTRA OPD	REALISASI CAPAIAN RENJA OPD TAHUN 2022	PRAKIRAAN CAPAIAN TARGET RENJA OPD TAHUN 2023	CAPAIAN KINERJA DAN KERANGKA PENDANAAN						KELOMPOK SASARAN	PRAKIRAAN MAJU RENCANA TAHUN 2025		PERANGKAT DAERAH PENANGGUNG JAWAB
							TARGET 2024	PAGU INDIKATIF (Rp)	LOKASI	SUMBER DANA	PRIORITAS			TARGET	PAGU INDIKATIF (Rp)	
											NASIONAL	DAERAH				
1	2	3	4	5	6	7	8	9	10	11	12	13	14	15	16	17
	2.18.02.2.02	Pembuatan Peta Potensi Investasi Kabupaten/Kota	<i>Persentase dokumen peta potensi yang diterbitkan</i>	-			20 %	85.250.000,00			-	3. Penguatan upaya transformasi ekonomi melalui diversifikasi vertikal dan horisontal pada sektor unggulan Mewujudkan Ekonomi Kerakyatan yang Berbasis Keunggulan Lokal	-	-	124.087.500,00	DINAS PENANAMAN MODAL DAN PELAYANAN TERPADU SATU PINTU
	2.18.02.2.02.0004	Penyusunan Peta Potensi Investasi Kabupaten/Kota														
			<i>Jumlah Dokumen Peta Potensi Investasi Kabupaten/Kota</i>				1 Dokumen	85.250.000,00	Kota Balikpapan, Semua Kecamatan, Semua Kel/Desa	PENDAPATAN ASLI DAERAH (PAD)	-	3. Penguatan upaya transformasi ekonomi melalui diversifikasi vertikal dan horisontal pada sektor unggulan Mewujudkan Ekonomi Kerakyatan yang Berbasis Keunggulan Lokal	-		124.087.500,00	DINAS PENANAMAN MODAL DAN PELAYANAN TERPADU SATU PINTU
3.	2.18.03	PROGRAM PROMOSI PENANAMAN MODAL	<i>Presentase Minat Investasi dalam Kegiatan Promosi Penanaman Modal Daerah</i>	-			90 %	693.674.000,00						-	1.024.416.000,00	
	2.18.03.2.01	Penyelenggaraan Promosi Penanaman Modal yang Menjadi Kewenangan Daerah Kabupaten/Kota	<i>Presentase kenaikan jumlah Kegiatan Promosi Penanaman Modal</i>	-			5 %	693.674.000,00			-	3. Penguatan upaya transformasi ekonomi melalui diversifikasi vertikal dan horisontal pada sektor unggulan Mewujudkan Ekonomi Kerakyatan yang Berbasis Keunggulan Lokal	-	-	1.024.416.000,00	DINAS PENANAMAN MODAL DAN PELAYANAN TERPADU SATU PINTU
	2.18.03.2.01.0002	Pelaksanaan Kegiatan Promosi Penanaman Modal Daerah Kabupaten/Kota														

NO	KODE	URUSAN / BIDANG URUSAN / PROGRAM / KEGIATAN / SUB KEGIATAN	INDIKATOR PROGRAM / KEGIATAN / SUB KEGIATAN	TARGET AKHIR PERIODE RENSTRA OPD	REALISASI CAPAIAN RENJA OPD TAHUN 2022	PRAKIRAAN CAPAIAN TARGET RENJA OPD TAHUN 2023	CAPAIAN KINERJA DAN KERANGKA PENDANAAN						KELOMPOK SASARAN	PRAKIRAAN MAJU RENCANA TAHUN 2025		PERANGKAT DAERAH PENANGGUNG JAWAB
							TARGET 2024	PAGU INDIKATIF (Rp)	LOKASI	SUMBER DANA	PRIORITAS			TARGET	PAGU INDIKATIF (Rp)	
											NASIONAL	DAERAH				
1	2	3	4	5	6	7	8	9	10	11	12	13	14	15	16	17
			<i>Jumlah Dokumen Hasil Kegiatan Promosi Penanaman Modal Kabupaten/Kota</i>				4 Dokumen	530.998.000,00	Kota Balikpapan, Semua Kecamatan, Semua Kel/Desa	PENDAPATAN ASLI DAERAH (PAD)	-	3. Penguatan upaya transformasi ekonomi melalui diversifikasi vertikal dan horisontal pada sektor unggulan Mewujudkan Ekonomi Kerakyatan yang Berbasis Keunggulan Lokal	-		1.024.416.000,00	DINAS PENANAMAN MODAL DAN PELAYANAN TERPADU SATU PINTU
	2.18.03.2.01.0003	Penyusunan Strategi Promosi Penanaman Modal Kewenangan Kabupaten/Kota														
			<i>Jumlah dokumen strategi Promosi Penanaman Modal Kab/Kota</i>				1 Dokumen	162.676.000,00	Kota Balikpapan, Semua Kecamatan, Semua Kel/Desa	PENDAPATAN ASLI DAERAH (PAD)	-	3. Penguatan upaya transformasi ekonomi melalui diversifikasi vertikal dan horisontal pada sektor unggulan Mewujudkan Ekonomi Kerakyatan yang Berbasis Keunggulan Lokal	-		0,00	DINAS PENANAMAN MODAL DAN PELAYANAN TERPADU SATU PINTU
4.	2.18.04	PROGRAM PELAYANAN PENANAMAN MODAL	<i>Persentase Pelayanan Perizinan dan Non Perizinan yang Diterbitkan</i>	-			69 %	918.390.800,00						-	1.640.250.000,00	
	2.18.04.2.01	Pelayanan Perizinan dan Non Perizinan Secara Terpadu Satu Pintu dibidang Penanaman Modal yang Menjadi Kewenangan Daerah Kabupaten/ Kota	<i>Jumlah Pelayanan Penerbitan perizinan dan non perizinan</i>	-			11600 Dokumen	918.390.800,00			-	3. Penguatan upaya transformasi ekonomi melalui diversifikasi vertikal dan horisontal pada sektor unggulan Mewujudkan Ekonomi Kerakyatan yang Berbasis Keunggulan Lokal	-	-	1.640.250.000,00	DINAS PENANAMAN MODAL DAN PELAYANAN TERPADU SATU PINTU
	2.18.04.2.01.0006	Penyediaan Pelayanan Perizinan Berusaha melalui Sistem Perizinan Berusaha Berbasis Risiko Terintegrasi secara Elektronik														

NO	KODE	URUSAN / BIDANG URUSAN / PROGRAM / KEGIATAN / SUB KEGIATAN	INDIKATOR PROGRAM / KEGIATAN / SUB KEGIATAN	TARGET AKHIR PERIODE RENSTRA OPD	REALISASI CAPAIAN RENJA OPD TAHUN 2022	PRAKIRAAN CAPAIAN TARGET RENJA OPD TAHUN 2023	CAPAIAN KINERJA DAN KERANGKA PENDANAAN						KELOMPOK SASARAN	PRAKIRAAN MAJU RENCANA TAHUN 2025		PERANGKAT DAERAH PENANGGUNG JAWAB
							TARGET 2024	PAGU INDIKATIF (Rp)	LOKASI	SUMBER DANA	PRIORITAS			TARGET	PAGU INDIKATIF (Rp)	
											NASIONAL	DAERAH				
1	2	3	4	5	6	7	8	9	10	11	12	13	14	15	16	17
			<i>Jumlah Pelaku Usaha yang Mendapatkan Pelayanan Perizinan Berusaha melalui Sistem Perizinan Berusaha Berbasis Risiko Terintegrasi secara Elektronik</i>				1500 Pelaku Usaha	667.020.000,00	Kota Balikpapan, Semua Kecamatan, Semua Kel/Desa	PENDAPATAN ASLI DAERAH (PAD)	-	3. Penguatan upaya transformasi ekonomi melalui diversifikasi vertikal dan horisontal pada sektor unggulan Mewujudkan Ekonomi Kerakyatan yang Berbasis Keunggulan Lokal	-		1.000.000.000,00	DINAS PENANAMAN MODAL DAN PELAYANAN TERPADU SATU PINTU
	2.18.04.2.01.0007	Penyediaan dan pengelolaan Layanan konsultasi perizinan berusaha berbasis risiko														
			<i>Jumlah Pelaku usaha yang Memperoleh Layanan Konsultasi Perizinan Berusaha melalui Sistem Perizinan Berusaha Berbasis Risiko Terintegrasi secara Elektronik</i>				10000 Pelaku Usaha	137.989.000,00	Kota Balikpapan, Semua Kecamatan, Semua Kel/Desa	PENDAPATAN ASLI DAERAH (PAD)	-	3. Penguatan upaya transformasi ekonomi melalui diversifikasi vertikal dan horisontal pada sektor unggulan Mewujudkan Ekonomi Kerakyatan yang Berbasis Keunggulan Lokal	-		390.250.000,00	DINAS PENANAMAN MODAL DAN PELAYANAN TERPADU SATU PINTU
	2.18.04.2.01.0008	Pemantauan, analisis, evaluasi, dan pelaporan di bidang perizinan berusaha berbasis risiko														
			<i>Jumlah Kegiatan Usaha yang mendapat pemantauan, analisis, evaluasi, dan pelaporan di bidang perizinan berusaha berbasis risiko Lintas Daerah Kabupaten/Kota bagi Kegiatan Usaha Dari Pelaku Usaha</i>				100 Kegiatan Usaha	113.381.800,00	Kota Balikpapan, Semua Kecamatan, Semua Kel/Desa	PENDAPATAN ASLI DAERAH (PAD)	-	3. Penguatan upaya transformasi ekonomi melalui diversifikasi vertikal dan horisontal pada sektor unggulan Mewujudkan Ekonomi Kerakyatan yang Berbasis Keunggulan Lokal	-		250.000.000,00	DINAS PENANAMAN MODAL DAN PELAYANAN TERPADU SATU PINTU
5.	2.18.05	PROGRAM PENGENDALIAN PELAKSANAAN PENANAMAN MODAL	<i>Persentase Perusahaan (debottlenecking) yang difasilitasi Permasalahan Penanaman Modalnya</i>	-			100 %	566.668.000,00						-	729.000.000,00	

NO	KODE	URUSAN / BIDANG URUSAN / PROGRAM / KEGIATAN / SUB KEGIATAN	INDIKATOR PROGRAM / KEGIATAN / SUB KEGIATAN	TARGET AKHIR PERIODE RENSTRA OPD	REALISASI CAPAIAN RENJA OPD TAHUN 2022	PRAKIRAAN CAPAIAN TARGET RENJA OPD TAHUN 2023	CAPAIAN KINERJA DAN KERANGKA PENDANAAN						KELOMPOK SASARAN	PRAKIRAAN MAJU RENCANA TAHUN 2025		PERANGKAT DAERAH PENANGGUNG JAWAB
							TARGET 2024	PAGU INDIKATIF (Rp)	LOKASI	SUMBER DANA	PRIORITAS			TARGET	PAGU INDIKATIF (Rp)	
											NASIONAL	DAERAH				
1	2	3	4	5	6	7	8	9	10	11	12	13	14	15	16	17
	2.18.05.2.01	Pengendalian Pelaksanaan Penanaman Modal yang Menjadi Kewenangan Daerah Kabupaten/Kota	Jumlah Penyampaian LKPM	-			330 LKPM	566.668.000,00			-	3. Penguatan upaya transformasi ekonomi melalui diversifikasi vertikal dan horisontal pada sektor unggulan Mewujudkan Ekonomi Kerakyatan yang Berbasis Keunggulan Lokal	-	-	729.000.000,00	DINAS PENANAMAN MODAL DAN PELAYANAN TERPADU SATU PINTU
	2.18.05.2.01.0004	Penyelesaian Permasalahan dan Hambatan yang dihadapi Pelaku Usaha dalam merealisasikan Kegiatan Usahanya														
			Jumlah Penyelesaian Permasalahan dan Hambatan yang dihadapi Pelaku Usaha dalam merealisasikan Kegiatan Usahanya				4 Kegiatan Usaha.	126.668.000,00	Kota Balikpapan, Semua Kecamatan, Semua Kel/Desa	PENDAPATAN ASLI DAERAH (PAD)	-	3. Penguatan upaya transformasi ekonomi melalui diversifikasi vertikal dan horisontal pada sektor unggulan Mewujudkan Ekonomi Kerakyatan yang Berbasis Keunggulan Lokal	-		5.000.000,00	DINAS PENANAMAN MODAL DAN PELAYANAN TERPADU SATU PINTU
	2.18.05.2.01.0005	Bimbingan Teknis kepada Pelaku Usaha														
			Jumlah Pelaku Usaha yang Mengikuti Bimbingan Teknis/ Sosialisasi Implementasi Perizinan Berusaha Berbasis Risiko dan Pengawasan Perizinan Berusaha Berbasis Risiko				125 Pelaku Usaha	240.000.000,00	Kota Balikpapan, Semua Kecamatan, Semua Kel/Desa	PENDAPATAN ASLI DAERAH (PAD)	-	3. Penguatan upaya transformasi ekonomi melalui diversifikasi vertikal dan horisontal pada sektor unggulan Mewujudkan Ekonomi Kerakyatan yang Berbasis Keunggulan Lokal	-		365.000.000,00	DINAS PENANAMAN MODAL DAN PELAYANAN TERPADU SATU PINTU
	2.18.05.2.01.0006	Pengawasan Penanaman Modal														

NO	KODE	URUSAN / BIDANG URUSAN / PROGRAM / KEGIATAN / SUB KEGIATAN	INDIKATOR PROGRAM / KEGIATAN / SUB KEGIATAN	TARGET AKHIR PERIODE RENSTRA OPD	REALISASI CAPAIAN RENJA OPD TAHUN 2022	PRAKIRAAN CAPAIAN TARGET RENJA OPD TAHUN 2023	CAPAIAN KINERJA DAN KERANGKA PENDANAAN						KELOMPOK SASARAN	PRAKIRAAN MAJU RENCANA TAHUN 2025		PERANGKAT DAERAH PENANGGUNG JAWAB	
							TARGET 2024	PAGU INDIKATIF (Rp)	LOKASI	SUMBER DANA	PRIORITAS			TARGET	PAGU INDIKATIF (Rp)		
											NASIONAL	DAERAH					
1	2	3	4	5	6	7	8	9	10	11	12	13	14	15	16	17	
			<i>Jumlah Kegiatan Usaha dari Pelaku Usaha yang Telah Dianalisa dan Diverifikasi Data, Profil dan Informasi Kegiatan Usaha dari Pelaku Dilakukan Inspeksi Lapangan ; serta Dilakukan Evaluasi Penilaian Kepatuhan Pelaksanaan Perizinan Berusaha</i>				10 Kegiatan Usaha	200.000.000,00	Kota Balikpapan, Semua Kecamatan, Semua Kel/Desa	PENDAPATAN ASLI DAERAH (PAD)	-	3. Penguatan upaya transformasi ekonomi melalui diversifikasi vertikal dan horisontal pada sektor unggulan Mewujudkan Ekonomi Kerakyatan yang Berbasis Keunggulan Lokal	-		359.000.000,00	DINAS PENANAMAN MODAL DAN PELAYANAN TERPADU SATU PINTU	
6.	2.18.06	PROGRAM PENGELOLAAN DATA DAN SISTEM INFORMASI PENANAMAN MODAL	<i>Persentase Data dan Informasi Perizinan dan Non Perizinan yang Berlaku Efektif</i>	-			86 %	462.913.533,00						-	956.812.500,00		
	2.18.06.2.01	Pengelolaan Data dan Informasi Perizinan dan Non Perizinan yang Terintegrasi pada Tingkat Daerah Kabupaten/Kota	<i>Rasio Jumlah Permintaan Data dan informasi yang terpenuhi</i>	-			100 %	462.913.533,00			-	3. Penguatan upaya transformasi ekonomi melalui diversifikasi vertikal dan horisontal pada sektor unggulan Mewujudkan Ekonomi Kerakyatan yang Berbasis Keunggulan Lokal	-	-	956.812.500,00	DINAS PENANAMAN MODAL DAN PELAYANAN TERPADU SATU PINTU	
	2.18.06.2.01.0002	Pengolahan, Penyajian dan Pemanfaatan Data dan Informasi Perizinan Berbasis Sistem Pelayanan Perizinan Berusaha Terintegrasi secara Elektronik															
			<i>Jumlah Data dan Informasi Perizinan Berbasis Sistem Pelayanan Perizinan Berusaha Terintegrasi secara Elektronik yang Diolah, Dikaji dan Dimanfaatkan</i>				1 Dokumen	462.913.533,00	Kota Balikpapan, Semua Kecamatan, Semua Kel/Desa	PENDAPATAN ASLI DAERAH (PAD)	-	3. Penguatan upaya transformasi ekonomi melalui diversifikasi vertikal dan horisontal pada sektor unggulan Mewujudkan Ekonomi Kerakyatan yang Berbasis Keunggulan Lokal	-		956.812.500,00	DINAS PENANAMAN MODAL DAN PELAYANAN TERPADU SATU PINTU	
		DINAS PEMUDA, OLAH RAGA DAN PARIWISATA							52.571.691.525,00							54.790.774.490,00	

NO	KODE	URUSAN / BIDANG URUSAN / PROGRAM / KEGIATAN / SUB KEGIATAN	INDIKATOR PROGRAM / KEGIATAN / SUB KEGIATAN	TARGET AKHIR PERIODE RENSTRA OPD	REALISASI CAPAIAN RENJA OPD TAHUN 2022	PRAKIRAAN CAPAIAN TARGET RENJA OPD TAHUN 2023	CAPAIAN KINERJA DAN KERANGKA PENDANAAN						KELOMPOK SASARAN	PRAKIRAAN MAJU RENCANA TAHUN 2025		PERANGKAT DAERAH PENANGGUNG JAWAB
							TARGET 2024	PAGU INDIKATIF (Rp)	LOKASI	SUMBER DANA	PRIORITAS			TARGET	PAGU INDIKATIF (Rp)	
											NASIONAL	DAERAH				
1	2	3	4	5	6	7	8	9	10	11	12	13	14	15	16	17
	2	URUSAN PEMERINTAHAN WAJIB YANG TIDAK BERKAITAN DENGAN PELAYANAN DASAR						42.373.766.425,00							44.064.928.300,00	
	2.19	URUSAN PEMERINTAHAN BIDANG KEPEMUDAAN DAN OLAH RAGA						42.373.766.425,00							44.064.928.300,00	
1.	2.19.01	PROGRAM PENUNJANG URUSAN PEMERINTAHAN DAERAH KABUPATEN/KOTA	<i>Indeks Kepuasan Masyarakat (IKM) Internal Perangkat Daerah</i>	-			75 Poin	15.702.239.125,00						-	15.943.471.300,00	
	2.19.01.2.02	Administrasi Keuangan Perangkat Daerah	<i>IKM Layanan Administrasi Keuangan Perangkat Daerah</i>	-			75 Nilai	7.730.339.000,00			-	Mewujudkan Birokrasi Pemerintahan yang Bersih, Profesional dan Berorientasi Pelayanan Publik	Pegawai Dinas Pemuda, Olahraga dan Pariwisata Kota Balikpapan	-	8.558.212.000,00	DINAS PEMUDA, OLAH RAGA DAN PARIWISATA
	2.19.01.2.02.0001	Penyediaan Gaji dan Tunjangan ASN														
			<i>Jumlah Orang yang Menerima Gaji dan Tunjangan ASN</i>				34 Orang/bulan	7.730.339.000,00	Kota Balikpapan, Semua Kecamatan, Semua Kel/Desa	PENDAPATAN ASLI DAERAH (PAD)	-	Mewujudkan Birokrasi Pemerintahan yang Bersih, Profesional dan Berorientasi Pelayanan Publik	Pegawai Dinas Pemuda, Olahraga dan Pariwisata Kota Balikpapan		8.558.212.000,00	DINAS PEMUDA, OLAH RAGA DAN PARIWISATA
	2.19.01.2.05	Administrasi Kepegawaian Perangkat Daerah	<i>IKM Layanan Administrasi Kepegawaian Perangkat Daerah</i>	-			75 Nilai	40.000.000,00			-	Mewujudkan Birokrasi Pemerintahan yang Bersih, Profesional dan Berorientasi Pelayanan Publik	-	-	44.000.000,00	DINAS PEMUDA, OLAH RAGA DAN PARIWISATA
	2.19.01.2.05.0002	Pengadaan Pakaian Dinas beserta Atribut Kelengkapannya														
			<i>Jumlah Paket Pakaian Dinas beserta Atribut Kelengkapan</i>				1 Paket	40.000.000,00	Kota Balikpapan, Semua Kecamatan, Semua Kel/Desa	PENDAPATAN ASLI DAERAH (PAD)	-	Mewujudkan Birokrasi Pemerintahan yang Bersih, Profesional dan Berorientasi Pelayanan Publik	-		44.000.000,00	DINAS PEMUDA, OLAH RAGA DAN PARIWISATA

NO	KODE	URUSAN / BIDANG URUSAN / PROGRAM / KEGIATAN / SUB KEGIATAN	INDIKATOR PROGRAM / KEGIATAN / SUB KEGIATAN	TARGET AKHIR PERIODE RENSTRA OPD	REALISASI CAPAIAN RENJA OPD TAHUN 2022	PRAKIRAAN CAPAIAN TARGET RENJA OPD TAHUN 2023	CAPAIAN KINERJA DAN KERANGKA PENDANAAN						KELOMPOK SASARAN	PRAKIRAAN MAJU RENCANA TAHUN 2025		PERANGKAT DAERAH PENANGGUNG JAWAB
							TARGET 2024	PAGU INDIKATIF (Rp)	LOKASI	SUMBER DANA	PRIORITAS			TARGET	PAGU INDIKATIF (Rp)	
											NASIONAL	DAERAH				
1	2	3	4	5	6	7	8	9	10	11	12	13	14	15	16	17
	2.19.01.2.06	Administrasi Umum Perangkat Daerah	<i>IKM Layanan administrasi umum Perangkat Daerah</i>	-			75 Nilai	2.677.473.600,00			-	Mewujudka n Birokrasi Pemerintah an yang Bersih, Profesional dan Berorie ntasi Pelayanan Publik	-	-	2.303.729.300,00	DINAS PEMUDA, OLAH RAGA DAN PARIWISATA
	2.19.01.2.06.0001	Penyediaan Komponen Instalasi Listrik/Penerangan Bangunan Kantor														
			<i>Jumlah Paket Komponen Instalasi Listrik/Penerangan Bangunan Kantor yang Disediakan</i>				1 Paket	91.510.000,00	Kota Balikpapan, Semua Kecamatan, Semua Kel/Desa	PENDAPATAN ASLI DAERAH (PAD)	-	Mewujudka n Birokrasi Pemerintah an yang Bersih, Profesional dan Berorie ntasi Pelayanan Publik	-		55.000.000,00	DINAS PEMUDA, OLAH RAGA DAN PARIWISATA
	2.19.01.2.06.0002	Penyediaan Peralatan dan Perlengkapan Kantor														
			<i>Jumlah Paket Peralatan dan Perlengkapan Kantor yang Disediakan</i>				5 Paket	506.334.700,00	Kota Balikpapan, Semua Kecamatan, Semua Kel/Desa	PENDAPATAN ASLI DAERAH (PAD)	-	Mewujudka n Birokrasi Pemerintah an yang Bersih, Profesional dan Berorie ntasi Pelayanan Publik	-		304.693.000,00	DINAS PEMUDA, OLAH RAGA DAN PARIWISATA
	2.19.01.2.06.0003	Penyediaan Peralatan Rumah Tangga														
			<i>Jumlah Paket Peralatan Rumah Tangga yang Disediakan</i>				4 Paket	325.690.000,00	Kota Balikpapan, Semua Kecamatan, Semua Kel/Desa	PENDAPATAN ASLI DAERAH (PAD)	-	Mewujudka n Birokrasi Pemerintah an yang Bersih, Profesional dan Berorie ntasi Pelayanan Publik	-		216.362.000,00	DINAS PEMUDA, OLAH RAGA DAN PARIWISATA
	2.19.01.2.06.0004	Penyediaan Bahan Logistik Kantor														
			<i>Jumlah Paket Bahan Logistik Kantor yang Disediakan</i>				9 Paket	650.000.000,00	Kota Balikpapan, Semua Kecamatan, Semua Kel/Desa	PENDAPATAN ASLI DAERAH (PAD)	-	Mewujudka n Birokrasi Pemerintah an yang Bersih, Profesional dan Berorie ntasi Pelayanan Publik	-		715.000.000,00	DINAS PEMUDA, OLAH RAGA DAN PARIWISATA
	2.19.01.2.06.0005	Penyediaan Barang Cetak dan Penggandaan														

NO	KODE	URUSAN / BIDANG URUSAN / PROGRAM / KEGIATAN / SUB KEGIATAN	INDIKATOR PROGRAM / KEGIATAN / SUB KEGIATAN	TARGET AKHIR PERIODE RENSTRA OPD	REALISASI CAPAIAN RENJA OPD TAHUN 2022	PRAKIRAAN CAPAIAN TARGET RENJA OPD TAHUN 2023	CAPAIAN KINERJA DAN KERANGKA PENDANAAN						KELOMPOK SASARAN	PRAKIRAAN MAJU RENCANA TAHUN 2025		PERANGKAT DAERAH PENANGGUNG JAWAB
							TARGET 2024	PAGU INDIKATIF (Rp)	LOKASI	SUMBER DANA	PRIORITAS			TARGET	PAGU INDIKATIF (Rp)	
											NASIONAL	DAERAH				
1	2	3	4	5	6	7	8	9	10	11	12	13	14	15	16	17
			<i>Jumlah Paket Barang Cetak dan Penggandaan yang Disediakan</i>				3 Paket	494.750.000,00	Kota Balikpapan, Semua Kecamatan, Semua Kel/Desa	PENDAPATAN ASLI DAERAH (PAD)	-	Mewujudkan Birokrasi Pemerintahan yang Bersih, Profesional dan Berorientasi Pelayanan Publik	-		542.300.000,00	DINAS PEMUDA, OLAH RAGA DAN PARIWISATA
	2.19.01.2.06.0006	Penyediaan Bahan Bacaan dan Peraturan Perundang-undangan														
			<i>Jumlah Dokumen Bahan Bacaan dan Peraturan Perundang-Undangan yang Disediakan</i>				3360 Dokumen	16.800.000,00	Kota Balikpapan, Semua Kecamatan, Semua Kel/Desa	PENDAPATAN ASLI DAERAH (PAD)	-	Mewujudkan Birokrasi Pemerintahan yang Bersih, Profesional dan Berorientasi Pelayanan Publik	-		18.480.000,00	DINAS PEMUDA, OLAH RAGA DAN PARIWISATA
	2.19.01.2.06.0007	Penyediaan Bahan/Material														
			<i>Jumlah Paket Bahan/Material yang Disediakan</i>				4 Paket	12.069.000,00	Kota Balikpapan, Semua Kecamatan, Semua Kel/Desa	PENDAPATAN ASLI DAERAH (PAD)	-	Mewujudkan Birokrasi Pemerintahan yang Bersih, Profesional dan Berorientasi Pelayanan Publik	-		13.275.900,00	DINAS PEMUDA, OLAH RAGA DAN PARIWISATA
	2.19.01.2.06.0008	Fasilitasi Kunjungan Tamu														
			<i>Jumlah Laporan Fasilitasi Kunjungan Tamu</i>				50 Laporan	67.000.000,00	Kota Balikpapan, Semua Kecamatan, Semua Kel/Desa	PENDAPATAN ASLI DAERAH (PAD)	-	Mewujudkan Birokrasi Pemerintahan yang Bersih, Profesional dan Berorientasi Pelayanan Publik	-		73.700.000,00	DINAS PEMUDA, OLAH RAGA DAN PARIWISATA
	2.19.01.2.06.0009	Penyelenggaraan Rapat Koordinasi dan Konsultasi SKPD														
			<i>Jumlah Laporan Penyelenggaraan Rapat Koordinasi dan Konsultasi SKPD</i>				125 Laporan	363.319.900,00	Kota Balikpapan, Semua Kecamatan, Semua Kel/Desa	PENDAPATAN ASLI DAERAH (PAD)	-	Mewujudkan Birokrasi Pemerintahan yang Bersih, Profesional dan Berorientasi Pelayanan Publik	-		255.468.400,00	DINAS PEMUDA, OLAH RAGA DAN PARIWISATA
	2.19.01.2.06.0010	Penatausahaan Arsip Dinamis pada SKPD														

NO	KODE	URUSAN / BIDANG URUSAN / PROGRAM / KEGIATAN / SUB KEGIATAN	INDIKATOR PROGRAM / KEGIATAN / SUB KEGIATAN	TARGET AKHIR PERIODE RENSTRA OPD	REALISASI CAPAIAN RENJA OPD TAHUN 2022	PRAKIRAAN CAPAIAN TARGET RENJA OPD TAHUN 2023	CAPAIAN KINERJA DAN KERANGKA PENDANAAN						KELOMPOK SASARAN	PRAKIRAAN MAJU RENCANA TAHUN 2025		PERANGKAT DAERAH PENANGGUNG JAWAB
							TARGET 2024	PAGU INDIKATIF (Rp)	LOKASI	SUMBER DANA	PRIORITAS			TARGET	PAGU INDIKATIF (Rp)	
											NASIONAL	DAERAH				
1	2	3	4	5	6	7	8	9	10	11	12	13	14	15	16	17
			<i>Jumlah Dokumen Penatausahaan Arsip Dinamis pada SKPD</i>				1 Dokumen	150.000.000,00	Kota Balikpapan, Semua Kecamatan, Semua Kel/Desa	PENDAPATAN ASLI DAERAH (PAD)	-	Mewujudkan Birokrasi Pemerintahan yang Bersih, Profesional dan Berorientasi Pelayanan Publik	-		109.450.000,00	DINAS PEMUDA, OLARAGA DAN PARIWISATA
	2.19.01.2.07	Pengadaan Barang Milik Daerah Penunjang Urusan Pemerintah Daerah	<i>IKM Layanan Pengadaan Barang Milik Daerah Penunjang Urusan Pemerintahan Daerah</i>	-			75 Nilai	373.293.925,00			-	Mewujudkan Birokrasi Pemerintahan yang Bersih, Profesional dan Berorientasi Pelayanan Publik	-	-	385.000.000,00	DINAS PEMUDA, OLARAGA DAN PARIWISATA
	2.19.01.2.07.0001	Pengadaan Kendaraan Perorangan Dinas atau Kendaraan Dinas Jabatan														
			<i>Jumlah Unit Kendaraan Perorangan Dinas atau Kendaraan Dinas Jabatan yang Disediakan</i>				2 Unit	373.293.925,00	Kota Balikpapan, Semua Kecamatan, Semua Kel/Desa	PENDAPATAN ASLI DAERAH (PAD)	-	Mewujudkan Birokrasi Pemerintahan yang Bersih, Profesional dan Berorientasi Pelayanan Publik	-		385.000.000,00	DINAS PEMUDA, OLARAGA DAN PARIWISATA
	2.19.01.2.08	Penyediaan Jasa Penunjang Urusan Pemerintahan Daerah	<i>IKM Layanan Penyediaan Jasa Penunjang Urusan Pemerintahan Daerah</i>	-			75 Nilai	3.559.635.100,00			-	Mewujudkan Birokrasi Pemerintahan yang Bersih, Profesional dan Berorientasi Pelayanan Publik	-	-	3.364.760.000,00	DINAS PEMUDA, OLARAGA DAN PARIWISATA
	2.19.01.2.08.0001	Penyediaan Jasa Surat Menyurat														
			<i>Jumlah Laporan Penyediaan Jasa Surat Menyurat</i>				2 Laporan	13.428.000,00	Kota Balikpapan, Semua Kecamatan, Semua Kel/Desa	PENDAPATAN ASLI DAERAH (PAD)	-	Mewujudkan Birokrasi Pemerintahan yang Bersih, Profesional dan Berorientasi Pelayanan Publik	-		13.500.000,00	DINAS PEMUDA, OLARAGA DAN PARIWISATA
	2.19.01.2.08.0002	Penyediaan Jasa Komunikasi, Sumber Daya Air dan Listrik														

NO	KODE	URUSAN / BIDANG URUSAN / PROGRAM / KEGIATAN / SUB KEGIATAN	INDIKATOR PROGRAM / KEGIATAN / SUB KEGIATAN	TARGET AKHIR PERIODE RENSTRA OPD	REALISASI CAPAIAN RENJA OPD TAHUN 2022	PRAKIRAAN CAPAIAN TARGET RENJA OPD TAHUN 2023	CAPAIAN KINERJA DAN KERANGKA PENDANAAN						KELOMPOK SASARAN	PRAKIRAAN MAJU RENCANA TAHUN 2025		PERANGKAT DAERAH PENANGGUNG JAWAB
							TARGET 2024	PAGU INDIKATIF (Rp)	LOKASI	SUMBER DANA	PRIORITAS			TARGET	PAGU INDIKATIF (Rp)	
											NASIONAL	DAERAH				
1	2	3	4	5	6	7	8	9	10	11	12	13	14	15	16	17
			<i>Jumlah Laporan Penyediaan Jasa Komunikasi, Sumber Daya Air dan Listrik yang Disediakan</i>				4 Laporan	2.289.544.800,00	Kota Balikpapan, Semua Kecamatan, Semua Kel/Desa	PENDAPATAN ASLI DAERAH (PAD)	-	Mewujudkan Birokrasi Pemerintahan yang Bersih, Profesional dan Berorientasi Pelayanan Publik	-		1.475.711.600,00	DINAS PEMUDA, OLARAGA DAN PARIWISATA
	2.19.01.2.08.0003	Penyediaan Jasa Peralatan dan Perlengkapan Kantor														
			<i>Jumlah Laporan Penyediaan Jasa Peralatan dan Perlengkapan Kantor yang Disediakan</i>				1 Laporan	9.000.000,00	Kota Balikpapan, Semua Kecamatan, Semua Kel/Desa	PENDAPATAN ASLI DAERAH (PAD)	-	Mewujudkan Birokrasi Pemerintahan yang Bersih, Profesional dan Berorientasi Pelayanan Publik	-		9.900.000,00	DINAS PEMUDA, OLARAGA DAN PARIWISATA
	2.19.01.2.08.0004	Penyediaan Jasa Pelayanan Umum Kantor														
			<i>Jumlah Laporan Penyediaan Jasa Pelayanan Umum Kantor yang Disediakan</i>				5 Laporan	1.247.662.300,00	Kota Balikpapan, Semua Kecamatan, Semua Kel/Desa	PENDAPATAN ASLI DAERAH (PAD)	-	Mewujudkan Birokrasi Pemerintahan yang Bersih, Profesional dan Berorientasi Pelayanan Publik	-		1.865.648.400,00	DINAS PEMUDA, OLARAGA DAN PARIWISATA
	2.19.01.2.09	Pemeliharaan Barang Milik Daerah Penunjang Urusan Pemerintahan Daerah	<i>IKM Layanan Pemeliharaan Barang Milik Daerah Penunjang Urusan Pemerintah Daerah</i>	-			77 Nilai	1.321.497.500,00			-	Mewujudkan Birokrasi Pemerintahan yang Bersih, Profesional dan Berorientasi Pelayanan Publik	-	-	1.287.770.000,00	DINAS PEMUDA, OLARAGA DAN PARIWISATA
	2.19.01.2.09.0002	Penyediaan Jasa Pemeliharaan, Biaya Pemeliharaan, Pajak dan Perizinan Kendaraan Dinas Operasional atau Lapangan														
			<i>Jumlah Kendaraan Dinas Operasional atau Lapangan yang Dipelihara dan Dibayarkan Pajak dan Perizinannya</i>				24 Unit	755.720.000,00	Kota Balikpapan, Semua Kecamatan, Semua Kel/Desa	PENDAPATAN ASLI DAERAH (PAD)	-	Mewujudkan Birokrasi Pemerintahan yang Bersih, Profesional dan Berorientasi Pelayanan Publik	-		692.188.200,00	DINAS PEMUDA, OLARAGA DAN PARIWISATA
	2.19.01.2.09.0005	Pemeliharaan Mebel														

NO	KODE	URUSAN / BIDANG URUSAN / PROGRAM / KEGIATAN / SUB KEGIATAN	INDIKATOR PROGRAM / KEGIATAN / SUB KEGIATAN	TARGET AKHIR PERIODE RENSTRA OPD	REALISASI CAPAIAN RENJA OPD TAHUN 2022	PRAKIRAAN CAPAIAN TARGET RENJA OPD TAHUN 2023	CAPAIAN KINERJA DAN KERANGKA PENDANAAN						KELOMPOK SASARAN	PRAKIRAAN MAJU RENCANA TAHUN 2025		PERANGKAT DAERAH PENANGGUNG JAWAB
							TARGET 2024	PAGU INDIKATIF (Rp)	LOKASI	SUMBER DANA	PRIORITAS			TARGET	PAGU INDIKATIF (Rp)	
											NASIONAL	DAERAH				
1	2	3	4	5	6	7	8	9	10	11	12	13	14	15	16	17
			<i>Jumlah Mebel yang Dipelihara</i>				5 Unit	15.000.000,00	Kota Balikpapan, Semua Kecamatan, Semua Kel/Desa	PENDAPATAN ASLI DAERAH (PAD)	-	Mewujudkan Birokrasi Pemerintahan yang Bersih, Profesional dan Berorientasi Pelayanan Publik	-		16.500.000,00	DINAS PEMUDA, OLAH RAGA DAN PARIWISATA
	2.19.01.2.09.0006	Pemeliharaan Peralatan dan Mesin Lainnya														
			<i>Jumlah Peralatan dan Mesin Lainnya yang Dipelihara</i>				168 Unit	187.053.000,00	Kota Balikpapan, Semua Kecamatan, Semua Kel/Desa	PENDAPATAN ASLI DAERAH (PAD)	-	Mewujudkan Birokrasi Pemerintahan yang Bersih, Profesional dan Berorientasi Pelayanan Publik	-		178.985.400,00	DINAS PEMUDA, OLAH RAGA DAN PARIWISATA
	2.19.01.2.09.0009	Pemeliharaan/Rehabilitasi Gedung Kantor dan Bangunan Lainnya														
			<i>Jumlah Gedung Kantor dan Bangunan Lainnya yang Dipelihara/Direhabilitasi</i>				2 Unit	363.724.500,00	Kota Balikpapan, Semua Kecamatan, Semua Kel/Desa	PENDAPATAN ASLI DAERAH (PAD)	-	Mewujudkan Birokrasi Pemerintahan yang Bersih, Profesional dan Berorientasi Pelayanan Publik	-		400.096.400,00	DINAS PEMUDA, OLAH RAGA DAN PARIWISATA
2.	2.19.02	PROGRAM PENGEMBANGAN KAPASITAS DAYA SAING KEPEMUDAAN	PERSENTASE PEMUDA YANG KREATIF, INOVATIF DAN MANDIRI	-			2,5 %	6.955.478.100,00						-	7.311.457.000,00	
	2.19.02.2.01	Penyadaran, Pemberdayaan, dan Pengembangan Pemuda dan Kepemudaan Terhadap Pemuda Pelopor Kabupaten/Kota, Wirausaha Muda Pemula, dan Pemuda Kader Kabupaten/Kota	<i>Tingkat partisipasi pemuda dalam kegiatan kepemudaan</i>	-			1.83 %	3.646.779.000,00			-	Meningkatkan Pemerataan Kualitas Sumber Daya Manusia yang unggul, sehat dan berdaya saing	-	-	4.011.457.000,00	DINAS PEMUDA, OLAH RAGA DAN PARIWISATA
	2.19.02.2.01.0001	Koordinasi, Sinkronisasi dan Penyelenggaraan Peningkatan Kapasitas Daya Saing Pemuda Pelopor														

NO	KODE	URUSAN / BIDANG URUSAN / PROGRAM / KEGIATAN / SUB KEGIATAN	INDIKATOR PROGRAM / KEGIATAN / SUB KEGIATAN	TARGET AKHIR PERIODE RENSTRA OPD	REALISASI CAPAIAN RENJA OPD TAHUN 2022	PRAKIRAAN CAPAIAN TARGET RENJA OPD TAHUN 2023	CAPAIAN KINERJA DAN KERANGKA PENDANAAN						KELOMPOK SASARAN	PRAKIRAAN MAJU RENCANA TAHUN 2025		PERANGKAT DAERAH PENANGGUNG JAWAB
							TARGET 2024	PAGU INDIKATIF (Rp)	LOKASI	SUMBER DANA	PRIORITAS			TARGET	PAGU INDIKATIF (Rp)	
											NASIONAL	DAERAH				
1	2	3	4	5	6	7	8	9	10	11	12	13	14	15	16	17
			<i>Jumlah Pemuda Pelopor Kabupaten/Kota dari Seluruh Kecamatan yang Ditingkatkan Kapasitas Daya Saingnya</i>				1938 Orang	2.000.000.000,00	Kota Balikpapan, Semua Kecamatan, Semua Kel/Desa	PENDAPATAN ASLI DAERAH (PAD)	-	Meningkatkan Pemerataan Kualitas Sumber Daya Manusia yang unggul, sehat dan berdaya saing	-		2.200.000.000,00	DINAS PEMUDA, OLAH RAGA DAN PARIWISATA
	2.19.02.2.01.0002	Koordinasi, Sinkronisasi dan Penyelenggaraan Peningkatan Kapasitas Daya Saing Wira Usaha Pemula														
			<i>Jumlah Wirausaha Pemuda Kabupaten/Kota dari Seluruh Kecamatan yang Ditingkatkan Kapasitas Daya Saingnya</i>				400 Orang	1.200.000.000,00	Kota Balikpapan, Semua Kecamatan, Semua Kel/Desa	PENDAPATAN ASLI DAERAH (PAD)	-	Meningkatkan Pemerataan Kualitas Sumber Daya Manusia yang unggul, sehat dan berdaya saing	-		1.320.000.000,00	DINAS PEMUDA, OLAH RAGA DAN PARIWISATA
	2.19.02.2.01.0005	Pelaksanaan Koordinasi Strategis Lintas Sektor Penyelenggaraan Pelayanan Kepemudaan Melalui Implementasi Rencana Aksi Daerah/RAD Tingkat Kabupaten/Kota														
			<i>Jumlah Dokumen Hasil Koordinasi Strategis Lintas Sektor Penyelenggaraan Pelayanan Kepemudaan Melalui Implementasi Rencana Aksi Daerah/RAD Tingkat Kabupaten/Kota</i>				1 Dokumen	300.000.000,00	Kota Balikpapan, Semua Kecamatan, Semua Kel/Desa	PENDAPATAN ASLI DAERAH (PAD)	-	Meningkatkan Pemerataan Kualitas Sumber Daya Manusia yang unggul, sehat dan berdaya saing	-		330.000.000,00	DINAS PEMUDA, OLAH RAGA DAN PARIWISATA
	2.19.02.2.01.0007	Pemberian Penghargaan Pemuda dan Organisasi Pemuda yang Berjasa dan/atau Berprestasi														
			<i>Jumlah Pemuda yang Berjasa dan/atau Berprestasi Penerima Penghargaan</i>				125 Orang	146.779.000,00	Kota Balikpapan, Semua Kecamatan, Semua Kel/Desa	PENDAPATAN ASLI DAERAH (PAD)	-	Meningkatkan Pemerataan Kualitas Sumber Daya Manusia yang unggul, sehat dan berdaya saing	-		161.457.000,00	DINAS PEMUDA, OLAH RAGA DAN PARIWISATA

NO	KODE	URUSAN / BIDANG URUSAN / PROGRAM / KEGIATAN / SUB KEGIATAN	INDIKATOR PROGRAM / KEGIATAN / SUB KEGIATAN	TARGET AKHIR PERIODE RENSTRA OPD	REALISASI CAPAIAN RENJA OPD TAHUN 2022	PRAKIRAAN CAPAIAN TARGET RENJA OPD TAHUN 2023	CAPAIAN KINERJA DAN KERANGKA PENDANAAN						KELOMPOK SASARAN	PRAKIRAAN MAJU RENCANA TAHUN 2025		PERANGKAT DAERAH PENANGGUNG JAWAB
							TARGET 2024	PAGU INDIKATIF (Rp)	LOKASI	SUMBER DANA	PRIORITAS			TARGET	PAGU INDIKATIF (Rp)	
											NASIONAL	DAERAH				
1	2	3	4	5	6	7	8	9	10	11	12	13	14	15	16	17
	2.19.02.2.02	Pemberdayaan dan Pengembangan Organisasi Kepemudaan Tingkat Daerah Kabupaten/Kota	<i>Persentase organisasi kepemudaan yang aktif</i>	-			2,1 %	3.308.699.100,00			-	Meningkatkan Pemerataan Kualitas Sumber Daya Manusia yang unggul, sehat dan berdaya saing	-	-	3.300.000.000,00	DINAS PEMUDA, OLAH RAGA DAN PARIWISATA
	2.19.02.2.02.0002	Peningkatan Kapasitas Pemuda dan Organisasi Kepemudaan Kabupaten/Kota														
			<i>Jumlah Dokumen Hasil Peningkatan Kapasitas Organisasi Kepemudaan</i>				1 Dokumen	3.308.699.100,00	Semua Kota/Kab, Semua Kecamatan, Semua Kel/Desa Kota Balikpapan, Semua Kecamatan, Semua Kel/Desa	PENDAPATAN ASLI DAERAH (PAD)	-	Meningkatkan Pemerataan Kualitas Sumber Daya Manusia yang unggul, sehat dan berdaya saing	-		3.300.000.000,00	DINAS PEMUDA, OLAH RAGA DAN PARIWISATA
3.	2.19.03	PROGRAM PENGEMBANGAN KAPASITAS DAYA SAING KEOLAHRAGAAN	<i>Persentase Atlet yang Berprestasi</i>	-			26,2 %	18.566.049.200,00						-	20.810.000.000,00	
	2.19.03.2.02	Penyelenggaraan Kejuaraan Olahraga Tingkat Daerah Kabupaten/Kota	<i>Persentase prestasi dibidang olahraga</i>	-			28 %	5.750.000.000,00			-	Meningkatkan Pemerataan Kualitas Sumber Daya Manusia yang unggul, sehat dan berdaya saing	-	-	7.000.000.000,00	DINAS PEMUDA, OLAH RAGA DAN PARIWISATA
	2.19.03.2.02.0001	Penyelenggaraan Kejuaraan Olahraga Multi Event dan Single Event Tingkat Kabupaten/Kota														
			<i>Jumlah Dokumen Penyelenggaraan Kejuaraan Multi Event dan Single Event Tingkat Kabupaten/Kota</i>				1 Dokumen	2.250.000.000,00	Kota Balikpapan, Semua Kecamatan, Semua Kel/Desa	PENDAPATAN ASLI DAERAH (PAD)	-	Meningkatkan Pemerataan Kualitas Sumber Daya Manusia yang unggul, sehat dan berdaya saing	-		3.000.000.000,00	DINAS PEMUDA, OLAH RAGA DAN PARIWISATA
	2.19.03.2.02.0003	Partisipasi dan Keikutsertaan dalam Penyelenggaraan Kejuaraan														

NO	KODE	URUSAN / BIDANG URUSAN / PROGRAM / KEGIATAN / SUB KEGIATAN	INDIKATOR PROGRAM / KEGIATAN / SUB KEGIATAN	TARGET AKHIR PERIODE RENSTRA OPD	REALISASI CAPAIAN RENJA OPD TAHUN 2022	PRAKIRAAN CAPAIAN TARGET RENJA OPD TAHUN 2023	CAPAIAN KINERJA DAN KERANGKA PENDANAAN						KELOMPOK SASARAN	PRAKIRAAN MAJU RENCANA TAHUN 2025		PERANGKAT DAERAH PENANGGUNG JAWAB
							TARGET 2024	PAGU INDIKATIF (Rp)	LOKASI	SUMBER DANA	PRIORITAS			TARGET	PAGU INDIKATIF (Rp)	
											NASIONAL	DAERAH				
1	2	3	4	5	6	7	8	9	10	11	12	13	14	15	16	17
			<i>Jumlah Peserta yang Berpartisipasi dalam Kegiatan Penyelenggaraan Kejuaraan</i>				350 Orang	3.500.000.000,00	Kota Balikpapan, Semua Kecamatan, Semua Kel/Desa	PENDAPATAN ASLI DAERAH (PAD)	-	Meningkatkan Pemerataan Kualitas Sumber Daya Manusia yang unggul, sehat dan berdaya saing	-		4.000.000.000,00	DINAS PEMUDA, OLAH RAGA DAN PARIWISATA
	2.19.03.2.03	Pembinaan dan Pengembangan Olahraga Prestasi Tingkat Daerah Provinsi	<i>Persentase atlet yang dbina</i>	-			28 %	2.096.050.000,00			-	Meningkatkan Pemerataan Kualitas Sumber Daya Manusia yang unggul, sehat dan berdaya saing	-	-	2.760.000.000,00	DINAS PEMUDA, OLAH RAGA DAN PARIWISATA
	2.19.03.2.03.0002	Pemusatan Latihan Daerah, Ilmu Pengetahuan dan Teknologi Keolahragaan (Sport Science)														
			<i>Jumlah Pemusatan Latihan Daerah yang Berkualitas berdasarkan Ilmu Pengetahuan dan Teknologi Keolahragaan (Sport Science)</i>				1 Pelatda	946.050.000,00	Kota Balikpapan, Semua Kecamatan, Semua Kel/Desa	PENDAPATAN ASLI DAERAH (PAD)	-	Meningkatkan Pemerataan Kualitas Sumber Daya Manusia yang unggul, sehat dan berdaya saing	-		1.500.000.000,00	DINAS PEMUDA, OLAH RAGA DAN PARIWISATA
	2.19.03.2.03.0004	Pemberian Penghargaan Olahraga Kabupaten/Kota														
			<i>Jumlah Olahragawan Berprestasi Kabupaten/Kota yang Menerima Penghargaan</i>				500 Orang	1.100.000.000,00	Kota Balikpapan, Semua Kecamatan, Semua Kel/Desa	PENDAPATAN ASLI DAERAH (PAD)	-	Mewujudkan Birokrasi Pemerintahan yang Bersih, Profesional dan Berorientasi Pelayanan Publik	-		1.210.000.000,00	DINAS PEMUDA, OLAH RAGA DAN PARIWISATA
	2.19.03.2.03.0005	Koordinasi dan Sinkronisasi Penyediaan Data dan Informasi Sektoral Olahraga														

NO	KODE	URUSAN / BIDANG URUSAN / PROGRAM / KEGIATAN / SUB KEGIATAN	INDIKATOR PROGRAM / KEGIATAN / SUB KEGIATAN	TARGET AKHIR PERIODE RENSTRA OPD	REALISASI CAPAIAN RENJA OPD TAHUN 2022	PRAKIRAAN CAPAIAN TARGET RENJA OPD TAHUN 2023	CAPAIAN KINERJA DAN KERANGKA PENDANAAN						KELOMPOK SASARAN	PRAKIRAAN MAJU RENCANA TAHUN 2025		PERANGKAT DAERAH PENANGGUNG JAWAB
							TARGET 2024	PAGU INDIKATIF (Rp)	LOKASI	SUMBER DANA	PRIORITAS			TARGET	PAGU INDIKATIF (Rp)	
											NASIONAL	DAERAH				
1	2	3	4	5	6	7	8	9	10	11	12	13	14	15	16	17
			<i>Jumlah Data dan Informasi Sektoral Olahraga yang Tersedia dan Termanfaatkan</i>				1 Dokumen	50.000.000,00	Kota Balikpapan, Semua Kecamatan, Semua Kel/Desa	PENDAPATAN ASLI DAERAH (PAD)	-	Meningkatkan Pemerataan Kualitas Sumber Daya Manusia yang unggul, sehat dan berdaya saing	-		50.000.000,00	DINAS PEMUDA, OLAH RAGA DAN PARIWISATA
	2.19.03.2.04	Pembinaan dan Pengembangan Organisasi Olahraga	<i>Persentase induk organisasi cabang-cabang olahraga yang memenuhi standar minimal keolahragaan yang mendapat pembinaan dan pengembangan olahraga</i>	-			100 %	4.000.000.000,00			-	Mewujudkan Birokrasi Pemerintahan yang Bersih, Profesional dan Berorientasi Pelayanan Publik	-	-	4.400.000.000,00	DINAS PEMUDA, OLAH RAGA DAN PARIWISATA
	2.19.03.2.04.0002	Pengembangan Organisasi Keolahragaan														
			<i>Jumlah Dokumen Hasil Pengembangan Organisasi Keolahragaan</i>				5 Organisasi	4.000.000.000,00	Kota Balikpapan, Semua Kecamatan, Semua Kel/Desa	PENDAPATAN ASLI DAERAH (PAD)	-	Mewujudkan Birokrasi Pemerintahan yang Bersih, Profesional dan Berorientasi Pelayanan Publik	-		4.400.000.000,00	DINAS PEMUDA, OLAH RAGA DAN PARIWISATA
	2.19.03.2.05	Pembinaan dan Pengembangan Olahraga Rekreasi	<i>Persentase olahraga rekreasi yang di bina</i>	-			85 %	6.719.999.200,00			-	Meningkatkan Pemerataan Kualitas Sumber Daya Manusia yang unggul, sehat dan berdaya saing	-	-	6.650.000.000,00	DINAS PEMUDA, OLAH RAGA DAN PARIWISATA
	2.19.03.2.05.0001	Penyelenggaraan, Pengembangan dan Pemasalan Festival dan Olahraga Rekreasi														
			<i>Jumlah Dokumen Hasil Penyelenggaraan, Pengembangan dan Pemasalan Festival dan Olahraga Rekreasi</i>				2 Dokumen	1.000.000.000,00	Kota Balikpapan, Semua Kecamatan, Semua Kel/Desa	PENDAPATAN ASLI DAERAH (PAD)	-	Meningkatkan Pemerataan Kualitas Sumber Daya Manusia yang unggul, sehat dan berdaya saing	-		1.150.000.000,00	DINAS PEMUDA, OLAH RAGA DAN PARIWISATA
	2.19.03.2.05.0003	Penyediaan, Pengembangan dan Pemeliharaan Sarana dan Prasarana Olahraga Rekreasi														

NO	KODE	URUSAN / BIDANG URUSAN / PROGRAM / KEGIATAN / SUB KEGIATAN	INDIKATOR PROGRAM / KEGIATAN / SUB KEGIATAN	TARGET AKHIR PERIODE RENSTRA OPD	REALISASI CAPAIAN RENJA OPD TAHUN 2022	PRAKIRAAN CAPAIAN TARGET RENJA OPD TAHUN 2023	CAPAIAN KINERJA DAN KERANGKA PENDANAAN						KELOMPOK SASARAN	PRAKIRAAN MAJU RENCANA TAHUN 2025		PERANGKAT DAERAH PENANGGUNG JAWAB
							TARGET 2024	PAGU INDIKATIF (Rp)	LOKASI	SUMBER DANA	PRIORITAS			TARGET	PAGU INDIKATIF (Rp)	
											NASIONAL	DAERAH				
1	2	3	4	5	6	7	8	9	10	11	12	13	14	15	16	17
			<i>Jumlah Penyediaan dan Pemanfaatan Sarana dan Prasarana Olahraga Rekreasi yang Memadai</i>				4 Unit	5.719.999.200,00	Kota Balikpapan, Semua Kecamatan, Semua Kel/Desa	PENDAPATAN ASLI DAERAH (PAD)	-	Meningkatkan Pemerataan Kualitas Sumber Daya Manusia yang unggul, sehat dan berdaya saing	-		5.500.000.000,00	DINAS PEMUDA, OLAH RAGA DAN PARIWISATA
4.	2.19.04	PROGRAM PENGEMBANGAN KAPASITAS KEPRAMUKAAN	<i>Persentase Organisasi Kepramukaan Aktif</i>	-			100 %	1.150.000.000,00						-	0,00	
	2.19.04.2.01	Pembinaan dan Pengembangan Organisasi Kepramukaan	<i>Persentase unit kerja Organisasi Kwardcab kepramukaan yang mengikuti Pembinaan dan Pengembangan Organisasi Kepramukaan</i>	-			100 %	1.150.000.000,00			-	Meningkatkan Pemerataan Kualitas Sumber Daya Manusia yang unggul, sehat dan berdaya saing	-	-	0,00	DINAS PEMUDA, OLAH RAGA DAN PARIWISATA
	2.19.04.2.01.0002	Peningkatan Kapasitas Organisasi Kepramukaan Tingkat Daerah														
			<i>Jumlah Organisasi Kepramukaan Tingkat Daerah yang Meningkatkan Kapasitasnya</i>				1 Organisasi	1.150.000.000,00	Kota Balikpapan, Semua Kecamatan, Semua Kel/Desa	PENDAPATAN ASLI DAERAH (PAD)	-	Meningkatkan Pemerataan Kualitas Sumber Daya Manusia yang unggul, sehat dan berdaya saing	-		0,00	DINAS PEMUDA, OLAH RAGA DAN PARIWISATA
	3	URUSAN PEMERINTAHAN PILIHAN						10.197.925.100,00							10.725.846.190,00	
	3.26	URUSAN PEMERINTAHAN BIDANG PARIWISATA						10.197.925.100,00							10.725.846.190,00	
1.	3.26.02	PROGRAM PENINGKATAN DAYA TARIK DESTINASI PARIWISATA	<i>Persentase Peningkatan Daya Tarik Wisata</i>	-			4 %	3.137.999.100,00						-	4.020.175.830,00	
	3.26.02.2.02	Pengelolaan Kawasan Strategis Pariwisata Kabupaten/Kota	<i>Persentase kawasan strategis yang terfasilitasi pengembangannya</i>	-			17 %	2.962.999.100,00			-	Mewujudkan Pemerataan Infrastruktur yang berkualitas	-	-	3.827.675.830,00	DINAS PEMUDA, OLAH RAGA DAN PARIWISATA
	3.26.02.2.02.0002	Perencanaan Kawasan Strategis Pariwisata Kabupaten/Kota														

NO	KODE	URUSAN / BIDANG URUSAN / PROGRAM / KEGIATAN / SUB KEGIATAN	INDIKATOR PROGRAM / KEGIATAN / SUB KEGIATAN	TARGET AKHIR PERIODE RENSTRA OPD	REALISASI CAPAIAN RENJA OPD TAHUN 2022	PRAKIRAAN CAPAIAN TARGET RENJA OPD TAHUN 2023	CAPAIAN KINERJA DAN KERANGKA PENDANAAN						KELOMPOK SASARAN	PRAKIRAAN MAJU RENCANA TAHUN 2025		PERANGKAT DAERAH PENANGGUNG JAWAB
							TARGET 2024	PAGU INDIKATIF (Rp)	LOKASI	SUMBER DANA	PRIORITAS			TARGET	PAGU INDIKATIF (Rp)	
											NASIONAL	DAERAH				
1	2	3	4	5	6	7	8	9	10	11	12	13	14	15	16	17
			<i>Tersedianya Dokumen Perencanaan Kawasan Strategis Pariwisata Kabupaten/Kota</i>				1 Dokumen	220.000.000,00	Kota Balikpapan, Semua Kecamatan, Semua Kel/Desa	PENDAPATAN ASLI DAERAH (PAD)	-	Mewujudkan Infrastruktur yang berkualitas	-		132.000.000,00	DINAS PEMUDA, OLAH RAGA DAN PARIWISATA
	3.26.02.2.02.0004	Pengadaan/Pemeliharaan/Rehabilitasi Sarana dan Prasarana dalam Pengelolaan Kawasan Wisata Strategis Pariwisata Kabupaten/Kota														
			<i>Jumlah Sarana dan Prasarana yang Tersedia dan Terpelihara dalam Pengelolaan Kawasan Strategis Pariwisata Kabupaten/Kota</i>				10 Unit	2.317.999.100,00	Kota Balikpapan, Semua Kecamatan, Semua Kel/Desa	PENDAPATAN ASLI DAERAH (PAD)	-	Mewujudkan Pemerataan Infrastruktur yang berkualitas	-		3.228.175.830,00	DINAS PEMUDA, OLAH RAGA DAN PARIWISATA
	3.26.02.2.02.0008	Peningkatan Kapasitas SDM Pengelola Kawasan Strategis Pariwisata Kabupaten/Kota														
			<i>Jumlah Orang Pengelola Pariwisata Strategis Kabupaten/Kota yang Dikembangkan</i>				150 Orang	425.000.000,00	Kota Balikpapan, Semua Kecamatan, Semua Kel/Desa	PENDAPATAN ASLI DAERAH (PAD)	-	Meningkatkan Pemerataan Kualitas Sumber Daya Manusia yang unggul, sehat dan berdayasaing	-		467.500.000,00	DINAS PEMUDA, OLAH RAGA DAN PARIWISATA
	3.26.02.2.04	Penetapan Tanda Daftar Usaha Pariwisata Daerah Kabupaten/Kota	<i>Persentase Sub Jenis Usaha Yang Memiliki Tanda Daftar Usaha Pariwisata</i>	-			11 %	175.000.000,00			-	Mewujudkan Birokrasi Pemerintahan yang Bersih, Profesional dan Berorientasi Pelayanan Publik	-		192.500.000,00	DINAS PEMUDA, OLAH RAGA DAN PARIWISATA
	3.26.02.2.04.0012	Pengelolaan Investasi Pariwisata Kab/Kota														
			<i>Jumlah Laporan Pengelolaan Investasi Pariwisata Kab/Kota</i>				1 Laporan	175.000.000,00	Kota Balikpapan, Semua Kecamatan, Semua Kel/Desa	PENDAPATAN ASLI DAERAH (PAD)	-	Mewujudkan Birokrasi Pemerintahan yang Bersih, Profesional dan Berorientasi Pelayanan Publik	-		192.500.000,00	DINAS PEMUDA, OLAH RAGA DAN PARIWISATA
2.	3.26.03	PROGRAM PEMASARAN PARIWISATA	<i>Persentase Pertumbuhan Jumlah Kunjungan Pariwisata</i>	-			21 %	4.227.498.400,00						-	4.765.000.000,00	
	3.26.03.2.01	Pemasaran Pariwisata Dalam dan Luar Negeri Daya Tarik, Destinasi dan Kawasan Strategis Pariwisata Kabupaten/Kota	<i>Rata-rata tinggal wisatawan nusantara</i>	-			1.7 Hari	4.227.498.400,00			-	-	-		4.765.000.000,00	DINAS PEMUDA, OLAH RAGA DAN PARIWISATA
	3.26.03.2.01.0004	Peningkatan Kerja Sama dan Kemitraan Pariwisata Dalam dan Luar Negeri														

NO	KODE	URUSAN / BIDANG URUSAN / PROGRAM / KEGIATAN / SUB KEGIATAN	INDIKATOR PROGRAM / KEGIATAN / SUB KEGIATAN	TARGET AKHIR PERIODE RENSTRA OPD	REALISASI CAPAIAN RENJA OPD TAHUN 2022	PRAKIRAAN CAPAIAN TARGET RENJA OPD TAHUN 2023	CAPAIAN KINERJA DAN KERANGKA PENDANAAN						KELOMPOK SASARAN	PRAKIRAAN MAJU RENCANA TAHUN 2025		PERANGKAT DAERAH PENANGGUNG JAWAB
							TARGET 2024	PAGU INDIKATIF (Rp)	LOKASI	SUMBER DANA	PRIORITAS			TARGET	PAGU INDIKATIF (Rp)	
											NASIONAL	DAERAH				
1	2	3	4	5	6	7	8	9	10	11	12	13	14	15	16	17
			<i>Jumlah Dokumen Kerja Sama dan Kemitraan Pariwisata Dalam dan Luar Negeri</i>				2 Dokumen	300.000.000,00	Kota Balikpapan, Semua Kecamatan, Semua Kel/Desa	PENDAPATAN ASLI DAERAH (PAD)	-	-	-		330.000.000,00	DINAS PEMUDA, OLAH RAGA DAN PARIWISATA
			<i>Jumlah Dokumen Kerja Sama dan Kemitraan Pariwisata Dalam dan Luar Negeri</i>				100 Dokumen	300.000.000,00	-	PENDAPATAN ASLI DAERAH (PAD)	-	Meningkatkan Pemerataan Kualitas Sumber Daya Manusia yang unggul, sehat dan berdaya saing	-		330.000.000,00	DINAS PEMUDA, OLAH RAGA DAN PARIWISATA
	3.26.03.2.01.0006	Fasilitasi Kegiatan Pemasaran Pariwisata Baik Dalam dan Luar Negeri Pariwisata Kabupaten/Kota														
			<i>Jumlah Kegiatan Pemasaran Pariwisata Baik Dalam dan Luar Negeri</i>				10 Kegiatan	2.927.498.400,00	Kota Balikpapan, Semua Kecamatan, Semua Kel/Desa	PENDAPATAN ASLI DAERAH (PAD)	-	-	-		3.300.000.000,00	DINAS PEMUDA, OLAH RAGA DAN PARIWISATA
	3.26.03.2.01.0007	Penguatan Promosi Melalui Media Cetak, Elektronik, dan Media Lainnya Baik Dalam dan Luar Negeri														
			<i>Jumlah Dokumen Hasil Penguatan Promosi Melalui Media Cetak, Elektronik, dan Media Lainnya Baik Dalam dan Luar Negeri</i>				3 Promosi	700.000.000,00	Kota Balikpapan, Semua Kecamatan, Semua Kel/Desa	PENDAPATAN ASLI DAERAH (PAD)	-	-	-		805.000.000,00	DINAS PEMUDA, OLAH RAGA DAN PARIWISATA
3.	3.26.04	PROGRAM PENGEMBANGAN EKONOMI KREATIF MELALUI PEMANFAATAN DAN PERLINDUNGAN HAK KEKAYAAN INTELEKTUAL	<i>Persentase Sub Sektor Ekraf yang Terfasilitasi dalam Pendaftaran Kekayaan Intelektualnya</i>	-			24 %	1.832.427.600,00						-	1.170.670.360,00	
	3.26.04.2.01	Penyediaan Prasarana (Zona Kreatif/Ruang Kreatif/Kota Kreatif) sebagai Ruang Berekspresi, Berpromosi dan Berinteraksi bagi Insan Kreatif di Daerah Kabupaten/Kota	<i>Jumlah ruang kreasi yang dikelola</i>	-			1 Ruang Kreasi	300.000.000,00			-	-	-	-	330.000.000,00	DINAS PEMUDA, OLAH RAGA DAN PARIWISATA
	3.26.04.2.01.0001	Pengembangan dan Revitalisasi Prasarana Kota Kreatif														
			<i>Jumlah Sarana dan Prasarana Kota Kreatif yang tersedia</i>				1 Unit	300.000.000,00	Kota Balikpapan, Semua Kecamatan, Semua Kel/Desa	PENDAPATAN ASLI DAERAH (PAD)	-	-	-		330.000.000,00	DINAS PEMUDA, OLAH RAGA DAN PARIWISATA
	3.26.04.2.02	Pengembangan Ekosistem Ekonomi Kreatif	<i>Persentase sub sektor ekraf yang dikembangkan</i>	-			24 %	1.532.427.600,00			-	Mewujudkan Ekonomi Kerakyatan yang Berbasis Keunggulan Lokal	-	-	840.670.360,00	DINAS PEMUDA, OLAH RAGA DAN PARIWISATA
	3.26.04.2.02.0003	Fasilitasi Pendanaan dan Pembiayaan														

NO	KODE	URUSAN / BIDANG URUSAN / PROGRAM / KEGIATAN / SUB KEGIATAN	INDIKATOR PROGRAM / KEGIATAN / SUB KEGIATAN	TARGET AKHIR PERIODE RENSTRA OPD	REALISASI CAPAIAN RENJA OPD TAHUN 2022	PRAKIRAAN CAPAIAN TARGET RENJA OPD TAHUN 2023	CAPAIAN KINERJA DAN KERANGKA PENDANAAN						KELOMPOK SASARAN	PRAKIRAAN MAJU RENCANA TAHUN 2025		PERANGKAT DAERAH PENANGGUNG JAWAB
							TARGET 2024	PAGU INDIKATIF (Rp)	LOKASI	SUMBER DANA	PRIORITAS			TARGET	PAGU INDIKATIF (Rp)	
											NASIONAL	DAERAH				
1	2	3	4	5	6	7	8	9	10	11	12	13	14	15	16	17
			<i>Jumlah Laporan Hasil Fasilitasi Pendanaan dan Pembiayaan bagi Pelaku Ekonomi Kreatif</i>				1 Laporan	600.000.000,00	Kota Balikpapan, Semua Kecamatan, Semua Kel/Desa	PENDAPATAN ASLI DAERAH (PAD)	-	Mewujudka n Ekonomi Kerakyatan yang Berbasis K eunggulan Lokal	-		330.000.000,00	DINAS PEMUDA, OLAH RAGA DAN PARIWISATA
	3.26.04.2.02.0005	Pengembangan Sistem Pemasaran														
			<i>Jumlah Dokumen Hasil Pengembangan Sistem Pemasaran Ekonomi Kreatif</i>				1 Dokumen	782.427.600,00	Kota Balikpapan, Semua Kecamatan, Semua Kel/Desa	PENDAPATAN ASLI DAERAH (PAD)	-	Mewujudka n Ekonomi Kerakyatan yang Berbasis K eunggulan Lokal	-		310.670.360,00	DINAS PEMUDA, OLAH RAGA DAN PARIWISATA
	3.26.04.2.02.0014	Fasilitasi penguatan Kekayaan Intelektual														
			<i>Jumlah kegiatan / orang yang mendapat fasilitasi penguatan kekayaan intelektual</i>				30 Kegiatan	150.000.000,00	Kota Balikpapan, Semua Kecamatan, Semua Kel/Desa	PENDAPATAN ASLI DAERAH (PAD)	-	-	-		200.000.000,00	DINAS PEMUDA, OLAH RAGA DAN PARIWISATA
4.	3.26.05	PROGRAM PENGEMBANGAN SUMBER DAYA PARIWISATA DAN EKONOMI KREATIF	<i>Persentase Peningkatan Kapasitas Pelaku Pariwisata dan ekonomi kreatif</i>	-			12 %	1.000.000.000,00						-	770.000.000,00	
	3.26.05.2.01	Pelaksanaan Peningkatan Kapasitas Sumber Daya Manusia Pariwisata dan Ekonomi Kreatif Tingkat Dasar	<i>Persentase SDM Peserta pembekalan sektor kepariwisataan dan ekraf</i>	-			15 %	1.000.000.000,00			-	-	-	-	770.000.000,00	DINAS PEMUDA, OLAH RAGA DAN PARIWISATA
	3.26.05.2.01.0006	Fasilitasi Pengembangan Kompetensi Sumber Daya Manusia Ekonomi Kreatif														
			<i>Jumlah SDM Ekonomi Kreatif yang Mengikuti Fasilitasi Pengembangan Kompetensi Sumber Daya Manusia Ekonomi Kreatif</i>				20 Orang	300.000.000,00	Kota Balikpapan, Semua Kecamatan, Semua Kel/Desa	PENDAPATAN ASLI DAERAH (PAD)	-	-	-		0,00	DINAS PEMUDA, OLAH RAGA DAN PARIWISATA
	3.26.05.2.01.0008	Pengembangan Kapasitas SDM Pariwisata Berbasis SKKNI														
			<i>Jumlah SDM Pariwisata yang Dikembangkan Kapasitasnya Berdasarkan pada SKKNI</i>				140 Orang	400.000.000,00	Kota Balikpapan, Semua Kecamatan, Semua Kel/Desa	PENDAPATAN ASLI DAERAH (PAD)	-	-	-		440.000.000,00	DINAS PEMUDA, OLAH RAGA DAN PARIWISATA
	3.26.05.2.01.0010	Fasilitasi Sertifikasi Kompetensi bagi Tenaga Kerja Bidang Pariwisata														
			<i>Jumlah Orang yang Mengikuti Fasilitasi Sertifikasi Kompetensi bagi Tenaga Kerja Bidang Pariwisata</i>				150 Orang	300.000.000,00	Kota Balikpapan, Semua Kecamatan, Semua Kel/Desa	PENDAPATAN ASLI DAERAH (PAD)	-	-	-		330.000.000,00	DINAS PEMUDA, OLAH RAGA DAN PARIWISATA
		UPTD PENGELOLA KAWASAN WISATA PANTAI MANGGAR SEGARA SARI DINAS PEMUDA, OLAH RAGA DAN PARIWISATA							3.878.308.475,00						3.665.000.000,00	
	3	URUSAN PEMERINTAHAN PILIHAN						3.878.308.475,00							3.665.000.000,00	

NO	KODE	URUSAN / BIDANG URUSAN / PROGRAM / KEGIATAN / SUB KEGIATAN	INDIKATOR PROGRAM / KEGIATAN / SUB KEGIATAN	TARGET AKHIR PERIODE RENSTRA OPD	REALISASI CAPAIAN RENJA OPD TAHUN 2022	PRAKIRAAN CAPAIAN TARGET RENJA OPD TAHUN 2023	CAPAIAN KINERJA DAN KERANGKA PENDANAAN						KELOMPOK SASARAN	PRAKIRAAN MAJU RENCANA TAHUN 2025		PERANGKAT DAERAH PENANGGUNG JAWAB	
							TARGET 2024	PAGU INDIKATIF (Rp)	LOKASI	SUMBER DANA	PRIORITAS			TARGET	PAGU INDIKATIF (Rp)		
											NASIONAL	DAERAH					
1	2	3	4	5	6	7	8	9	10	11	12	13	14	15	16	17	
	3.26	URUSAN PEMERINTAHAN BIDANG PARIWISATA						3.878.308.475,00							3.665.000.000,00		
1.	3.26.02	PROGRAM PENINGKATAN DAYA TARIK DESTINASI PARIWISATA	<i>Persentase Peningkatan Daya Tarik Wisata</i>	-			4 %	3.878.308.475,00						-	3.665.000.000,00		
	3.26.02.2.03	Pengelolaan Destinasi Pariwisata Kabupaten/Kota	<i>Persentase Destinasi Pariwisata yang dikelola</i>	-			8.8 %	3.878.308.475,00			-	Mewujudkan Ekonomi Kerakyatan yang Berbasis Keunggulan Lokal	-	-	3.665.000.000,00	UPTD PENGELOLA KAWASAN WISATA PANTAI MANGGAR SEGARA SARI DINAS PEMUDA, OLAH RAGA DAN PARIWISATA	
	3.26.02.2.03.0004	Pengadaan/Pemeliharaan/Rehabilitasi Sarana dan Prasarana dalam Pengelolaan Destinasi Pariwisata Kabupaten/Kota															
			<i>Jumlah Sarana dan Prasarana Pengelolaan Destinasi Pariwisata Kabupaten/Kota yang Tersedia dan Terpelihara</i>				1 Unit	3.728.308.475,00	Kota Balikpapan, Semua Kecamatan, Semua Kel/Desa	PENDAPATAN ASLI DAERAH (PAD)	-	Mewujudkan Ekonomi Kerakyatan yang Berbasis Keunggulan Lokal	-		3.500.000.000,00	UPTD PENGELOLA KAWASAN WISATA PANTAI MANGGAR SEGARA SARI DINAS PEMUDA, OLAH RAGA DAN PARIWISATA	
	3.26.02.2.03.0006	Pemberdayaan Masyarakat dalam Pengelolaan Destinasi Pariwisata Kabupaten/Kota															
			<i>Jumlah Laporan Hasil Pemberdayaan Masyarakat dalam Pengelolaan Destinasi Pariwisata Kabupaten/Kota</i>				1 Laporan	150.000.000,00	Kota Balikpapan, Semua Kecamatan, Semua Kel/Desa	PENDAPATAN ASLI DAERAH (PAD)	-	Meningkatkan Pemerataan Kualitas Sumber Daya Manusia yang unggul, sehat dan berdaya saing	-		165.000.000,00	UPTD PENGELOLA KAWASAN WISATA PANTAI MANGGAR SEGARA SARI DINAS PEMUDA, OLAH RAGA DAN PARIWISATA	
		DINAS PERPUSTAKAAN DAN ARSIP							11.161.735.857,00							12.278.108.699,00	
	2	URUSAN PEMERINTAHAN WAJIB YANG TIDAK BERKAITAN DENGAN PELAYANAN DASAR						11.161.735.857,00							12.278.108.699,00		
	2.23	URUSAN PEMERINTAHAN BIDANG PERPUSTAKAAN						10.673.735.857,00							11.741.308.699,00		
1.	2.23.01	PROGRAM PENUNJANG URUSAN PEMERINTAHAN DAERAH KABUPATEN/KOTA	<i>Indeks Kepuasan Masyarakat (IKM) Internal Perangkat Daerah</i>	-			80,00	9.483.584.800,00						-	10.432.136.439,00		

NO	KODE	URUSAN / BIDANG URUSAN / PROGRAM / KEGIATAN / SUB KEGIATAN	INDIKATOR PROGRAM / KEGIATAN / SUB KEGIATAN	TARGET AKHIR PERIODE RENSTRA OPD	REALISASI CAPAIAN RENJA OPD TAHUN 2022	PRAKIRAAN CAPAIAN TARGET RENJA OPD TAHUN 2023	CAPAIAN KINERJA DAN KERANGKA PENDANAAN						KELOMPOK SASARAN	PRAKIRAAN MAJU RENCANA TAHUN 2025		PERANGKAT DAERAH PENANGGUNG JAWAB
							TARGET 2024	PAGU INDIKATIF (Rp)	LOKASI	SUMBER DANA	PRIORITAS			TARGET	PAGU INDIKATIF (Rp)	
											NASIONAL	DAERAH				
1	2	3	4	5	6	7	8	9	10	11	12	13	14	15	16	17
	2.23.01.2.02	Administrasi Keuangan Perangkat Daerah	<i>IKM Layanan Administrasi Keuangan Perangkat Daerah</i>	-			85,00 Nilai	5.144.000.000,00			-	Meningkatkan Pemerataan Kualitas Sumber Daya Manusia yang unggul, sehat dan berdaya saing	Pegawai Dinas Perpustakaan dan Arsip Kota Balikpapan	-	5.658.400.000,00	DINAS PERPUSTAKAAN DAN ARSIP
	2.23.01.2.02.0001	Penyediaan Gaji dan Tunjangan ASN														
			<i>Jumlah Orang yang Menerima Gaji dan Tunjangan ASN</i>				27 Orang/bulan	5.144.000.000,00	Kota Balikpapan, Semua Kecamatan, Semua Kel/Desa	PENDAPATAN ASLI DAERAH (PAD)	-	Meningkatkan Pemerataan Kualitas Sumber Daya Manusia yang unggul, sehat dan berdaya saing	Pegawai Dinas Perpustakaan dan Arsip Kota Balikpapan		5.658.400.000,00	DINAS PERPUSTAKAAN DAN ARSIP
	2.23.01.2.05	Administrasi Kepegawaian Perangkat Daerah	<i>IKM Layanan Administrasi Kepegawaian Perangkat Daerah</i>	-			82,00 Nilai	35.787.500,00			-	Meningkatkan Pemerataan Kualitas Sumber Daya Manusia yang unggul, sehat dan berdaya saing	Pegawai Dinas Perpustakaan dan Arsip Kota Balikpapan	-	39.380.000,00	DINAS PERPUSTAKAAN DAN ARSIP
	2.23.01.2.05.0002	Pengadaan Pakaian Dinas beserta Atribut Kelengkapannya														
			<i>Jumlah Paket Pakaian Dinas beserta Atribut Kelengkapan</i>				29 Paket	35.787.500,00	Kota Balikpapan, Balikpapan Kota, Telaga Sari	PENDAPATAN ASLI DAERAH (PAD)	-	Meningkatkan Pemerataan Kualitas Sumber Daya Manusia yang unggul, sehat dan berdaya saing	Pegawai Dinas Perpustakaan dan Arsip Kota Balikpapan		39.380.000,00	DINAS PERPUSTAKAAN DAN ARSIP

NO	KODE	URUSAN / BIDANG URUSAN / PROGRAM / KEGIATAN / SUB KEGIATAN	INDIKATOR PROGRAM / KEGIATAN / SUB KEGIATAN	TARGET AKHIR PERIODE RENSTRA OPD	REALISASI CAPAIAN RENJA OPD TAHUN 2022	PRAKIRAAN CAPAIAN TARGET RENJA OPD TAHUN 2023	CAPAIAN KINERJA DAN KERANGKA PENDANAAN						KELOMPOK SASARAN	PRAKIRAAN MAJU RENCANA TAHUN 2025		PERANGKAT DAERAH PENANGGUNG JAWAB
							TARGET 2024	PAGU INDIKATIF (Rp)	LOKASI	SUMBER DANA	PRIORITAS			TARGET	PAGU INDIKATIF (Rp)	
											NASIONAL	DAERAH				
1	2	3	4	5	6	7	8	9	10	11	12	13	14	15	16	17
	2.23.01.2.06	Administrasi Umum Perangkat Daerah	<i>IKM Layanan Administrasi Umum Perangkat Daerah</i>	-			78,00 Nilai	651.858.900,00			-	Meningkatk an Pemerat aan Kualitas Sumber Daya Manusia yang unggul, sehat dan berdaya saing	-	-	716.846.512,00	DINAS PERPUSTAKAAN DAN ARSIP
	2.23.01.2.06.0001	Penyediaan Komponen Instalasi Listrik/Penerangan Bangunan Kantor														
			<i>Jumlah Paket Komponen Instalasi Listrik/Penerangan Bangunan Kantor yang Disediakan</i>				1 Paket	48.915.200,00	Kota Balikpapan, Balikpapan Kota, Telaga Sari	PENDAPATAN ASLI DAERAH (PAD)	-	Meningkatk an Pemerat aan Kualitas Sumber Daya Manusia yang unggul, sehat dan berdaya saing	-		53.813.430,00	DINAS PERPUSTAKAAN DAN ARSIP
	2.23.01.2.06.0002	Penyediaan Peralatan dan Perlengkapan Kantor														
			<i>Jumlah Paket Peralatan dan Perlengkapan Kantor yang Disediakan</i>				3 Paket	49.956.600,00	Kota Balikpapan, Balikpapan Kota, Telaga Sari	PENDAPATAN ASLI DAERAH (PAD)	-	Meningkatk an Pemerat aan Kualitas Sumber Daya Manusia yang unggul, sehat dan berdaya saing	-		55.000.000,00	DINAS PERPUSTAKAAN DAN ARSIP
	2.23.01.2.06.0004	Penyediaan Bahan Logistik Kantor														
			<i>Jumlah Paket Bahan Logistik Kantor yang Disediakan</i>				7 Paket	241.660.500,00	Kota Balikpapan, Balikpapan Kota, Telaga Sari	PENDAPATAN ASLI DAERAH (PAD)	-	Meningkatk an Pemerat aan Kualitas Sumber Daya Manusia yang unggul, sehat dan berdaya saing	-		265.826.932,00	DINAS PERPUSTAKAAN DAN ARSIP
	2.23.01.2.06.0005	Penyediaan Barang Cetak dan Penggandaan														

NO	KODE	URUSAN / BIDANG URUSAN / PROGRAM / KEGIATAN / SUB KEGIATAN	INDIKATOR PROGRAM / KEGIATAN / SUB KEGIATAN	TARGET AKHIR PERIODE RENSTRA OPD	REALISASI CAPAIAN RENJA OPD TAHUN 2022	PRAKIRAAN CAPAIAN TARGET RENJA OPD TAHUN 2023	CAPAIAN KINERJA DAN KERANGKA PENDANAAN						KELOMPOK SASARAN	PRAKIRAAN MAJU RENCANA TAHUN 2025		PERANGKAT DAERAH PENANGGUNG JAWAB
							TARGET 2024	PAGU INDIKATIF (Rp)	LOKASI	SUMBER DANA	PRIORITAS			TARGET	PAGU INDIKATIF (Rp)	
											NASIONAL	DAERAH				
1	2	3	4	5	6	7	8	9	10	11	12	13	14	15	16	17
			<i>Jumlah Paket Barang Cetak dan Penggandaan yang Disediakan</i>				2 Paket	51.350.200,00	Kota Balikpapan, Balikpapan Kota, Telaga Sari	PENDAPATAN ASLI DAERAH (PAD)	-	Meningkatkan Pemerataan Kualitas Sumber Daya Manusia yang unggul, sehat dan berdaya saing	-		56.485.000,00	DINAS PERPUSTAKAAN DAN ARSIP
	2.23.01.2.06.0006	Penyediaan Bahan Bacaan dan Peraturan Perundang-undangan														
			<i>Jumlah Dokumen Bahan Bacaan dan Peraturan Perundang-Undangan yang Disediakan</i>				3033 Dokumen	22.000.000,00	Kota Balikpapan, Balikpapan Kota, Telaga Sari	PENDAPATAN ASLI DAERAH (PAD)	-	Meningkatkan Pemerataan Kualitas Sumber Daya Manusia yang unggul, sehat dan berdaya saing	-		23.910.150,00	DINAS PERPUSTAKAAN DAN ARSIP
	2.23.01.2.06.0008	Fasilitasi Kunjungan Tamu														
			<i>Jumlah Laporan Fasilitasi Kunjungan Tamu</i>				1 Laporan	37.976.400,00	Semua Kota/Kab, Semua Kecamatan, Semua Kel/Desa Kota Balikpapan, Balikpapan Kota, Telaga Sari	PENDAPATAN ASLI DAERAH (PAD)	-	Meningkatkan Pemerataan Kualitas Sumber Daya Manusia yang unggul, sehat dan berdaya saing	-		41.811.000,00	DINAS PERPUSTAKAAN DAN ARSIP
	2.23.01.2.06.0009	Penyelenggaraan Rapat Koordinasi dan Konsultasi SKPD														
			<i>Jumlah Laporan Penyelenggaraan Rapat Koordinasi dan Konsultasi SKPD</i>				12 Laporan	200.000.000,00	Kota Balikpapan, Balikpapan Kota, Telaga Sari	PENDAPATAN ASLI DAERAH (PAD)	-	Meningkatkan Pemerataan Kualitas Sumber Daya Manusia yang unggul, sehat dan berdaya saing	-		220.000.000,00	DINAS PERPUSTAKAAN DAN ARSIP

NO	KODE	URUSAN / BIDANG URUSAN / PROGRAM / KEGIATAN / SUB KEGIATAN	INDIKATOR PROGRAM / KEGIATAN / SUB KEGIATAN	TARGET AKHIR PERIODE RENSTRA OPD	REALISASI CAPAIAN RENJA OPD TAHUN 2022	PRAKIRAAN CAPAIAN TARGET RENJA OPD TAHUN 2023	CAPAIAN KINERJA DAN KERANGKA PENDANAAN						KELOMPOK SASARAN	PRAKIRAAN MAJU RENCANA TAHUN 2025		PERANGKAT DAERAH PENANGGUNG JAWAB
							TARGET 2024	PAGU INDIKATIF (Rp)	LOKASI	SUMBER DANA	PRIORITAS			TARGET	PAGU INDIKATIF (Rp)	
											NASIONAL	DAERAH				
1	2	3	4	5	6	7	8	9	10	11	12	13	14	15	16	17
			<i>Jumlah Laporan Penyediaan Jasa Komunikasi, Sumber Daya Air dan Listrik yang Disediakan</i>				12 Laporan	701.155.200,00	Kota Balikpapan, Balikpapan Kota, Telaga Sari	PENDAPATAN ASLI DAERAH (PAD)	-	Meningkatkan Pemerataan Kualitas Sumber Daya Manusia yang unggul, sehat dan berdaya saing	-		771.210.000,00	DINAS PERPUSTAKAAN DAN ARSIP
	2.23.01.2.08.0004	Penyediaan Jasa Pelayanan Umum Kantor														
			<i>Jumlah Laporan Penyediaan Jasa Pelayanan Umum Kantor yang Disediakan</i>				12 Laporan	1.995.726.000,00	Kota Balikpapan, Balikpapan Kota, Telaga Sari	PENDAPATAN ASLI DAERAH (PAD)	-	Meningkatkan Pemerataan Kualitas Sumber Daya Manusia yang unggul, sehat dan berdaya saing	-		2.195.387.040,00	DINAS PERPUSTAKAAN DAN ARSIP
	2.23.01.2.09	Pemeliharaan Barang Milik Daerah Penunjang Urusan Pemerintahan Daerah	<i>IKM Layanan Pemeliharaan Barang Milik Daerah Penunjang Urusan Pemerintahan Daerah</i>	-			78,00 Nilai	818.466.500,00			-	Meningkatkan Pemerataan Kualitas Sumber Daya Manusia yang unggul, sehat dan berdaya saing	-	-	900.333.887,00	DINAS PERPUSTAKAAN DAN ARSIP
	2.23.01.2.09.0001	Penyediaan Jasa Pemeliharaan, Biaya Pemeliharaan, dan Pajak Kendaraan Perorangan Dinas atau Kendaraan Dinas Jabatan														
			<i>Jumlah Kendaraan Perorangan Dinas atau Kendaraan Dinas Jabatan yang Dipelihara dan dibayarkan Pajaknya</i>				9 Unit	204.404.600,00	Kota Balikpapan, Balikpapan Kota, Telaga Sari	PENDAPATAN ASLI DAERAH (PAD)	-	Meningkatkan Pemerataan Kualitas Sumber Daya Manusia yang unggul, sehat dan berdaya saing	-		222.593.087,00	DINAS PERPUSTAKAAN DAN ARSIP
	2.23.01.2.09.0002	Penyediaan Jasa Pemeliharaan, Biaya Pemeliharaan, Pajak dan Perizinan Kendaraan Dinas Operasional atau Lapangan														

NO	KODE	URUSAN / BIDANG URUSAN / PROGRAM / KEGIATAN / SUB KEGIATAN	INDIKATOR PROGRAM / KEGIATAN / SUB KEGIATAN	TARGET AKHIR PERIODE RENSTRA OPD	REALISASI CAPAIAN RENJA OPD TAHUN 2022	PRAKIRAAN CAPAIAN TARGET RENJA OPD TAHUN 2023	CAPAIAN KINERJA DAN KERANGKA PENDANAAN						KELOMPOK SASARAN	PRAKIRAAN MAJU RENCANA TAHUN 2025		PERANGKAT DAERAH PENANGGUNG JAWAB
							TARGET 2024	PAGU INDIKATIF (Rp)	LOKASI	SUMBER DANA	PRIORITAS			TARGET	PAGU INDIKATIF (Rp)	
											NASIONAL	DAERAH				
1	2	3	4	5	6	7	8	9	10	11	12	13	14	15	16	17
			<i>Jumlah Kendaraan Dinas Operasional atau Lapangan yang Dipelihara dan dibayarkan Pajak dan Perizinannya</i>				5 Unit	246.006.000,00	Kota Balikpapan, Balikpapan Kota, Telaga Sari	PENDAPATAN ASLI DAERAH (PAD)	-	Meningkatkan Pemerataan Kualitas Sumber Daya Manusia yang unggul, sehat dan berdaya saing	-		270.740.800,00	DINAS PERPUSTAKAAN DAN ARSIP
	2.23.01.2.09.0006	Pemeliharaan Peralatan dan Mesin Lainnya														
			<i>Jumlah Peralatan dan Mesin Lainnya yang Dipelihara</i>				98 Unit	268.057.900,00	Kota Balikpapan, Balikpapan Kota, Telaga Sari	PENDAPATAN ASLI DAERAH (PAD)	-	Meningkatkan Pemerataan Kualitas Sumber Daya Manusia yang unggul, sehat dan berdaya saing	-		297.000.000,00	DINAS PERPUSTAKAAN DAN ARSIP
	2.23.01.2.09.0009	Pemeliharaan/Rehabilitasi Gedung Kantor dan Bangunan Lainnya														
			<i>Jumlah Gedung Kantor dan Bangunan Lainnya yang Dipelihara/Direhabilitasi</i>				1 Unit	99.998.000,00	Kota Balikpapan, Balikpapan Kota, Telaga Sari	PENDAPATAN ASLI DAERAH (PAD)	-	Meningkatkan Pemerataan Kualitas Sumber Daya Manusia yang unggul, sehat dan berdaya saing	-		110.000.000,00	DINAS PERPUSTAKAAN DAN ARSIP
2.	2.23.02	PROGRAM PEMBINAAN PERPUSTAKAAN	<i>Persentase Perpustakaan yang Memenuhi Standar Nasional</i>	-			6 %	1.190.151.057,00						-	1.309.172.260,00	
	2.23.02.2.01	Pengelolaan Perpustakaan Tingkat Daerah Kabupaten/Kota	<i>Persentase Peningkatan Kunjungan di Perpustakaan Daerah</i>	-			14,00 %	919.826.857,00			-	Meningkatkan Pemerataan Kualitas Sumber Daya Manusia yang unggul, sehat dan berdaya saing	Masyarakat dan Pegawai Dinas Perpustakaan dan Arsip	-	1.011.810.360,00	DINAS PERPUSTAKAAN DAN ARSIP
	2.23.02.2.01.0001	Pengembangan dan Pemeliharaan Layanan Perpustakaan Elektronik														

NO	KODE	URUSAN / BIDANG URUSAN / PROGRAM / KEGIATAN / SUB KEGIATAN	INDIKATOR PROGRAM / KEGIATAN / SUB KEGIATAN	TARGET AKHIR PERIODE RENSTRA OPD	REALISASI CAPAIAN RENJA OPD TAHUN 2022	PRAKIRAAN CAPAIAN TARGET RENJA OPD TAHUN 2023	CAPAIAN KINERJA DAN KERANGKA PENDANAAN						KELOMPOK SASARAN	PRAKIRAAN MAJU RENCANA TAHUN 2025		PERANGKAT DAERAH PENANGGUNG JAWAB
							TARGET 2024	PAGU INDIKATIF (Rp)	LOKASI	SUMBER DANA	PRIORITAS			TARGET	PAGU INDIKATIF (Rp)	
											NASIONAL	DAERAH				
1	2	3	4	5	6	7	8	9	10	11	12	13	14	15	16	17
			<i>Jumlah Layanan Perpustakaan Elektronik yang Dikembangkan dengan Manajemen Layanan TIK Berbasis ISO20000 (ITSM : Information Technology Service Management)</i>				1 Layanan	20.000.000,00	Kota Balikpapan, Balikpapan Kota, Telaga Sari	PENDAPATAN ASLI DAERAH (PAD)	-	Meningkatkan Pemerataan Kualitas Sumber Daya Manusia yang unggul, sehat dan berdaya saing	Masyarakat dan Pegawai Dinas Perpustakaan dan Arsip		22.000.000,00	DINAS PERPUSTAKAAN DAN ARSIP
	2.23.02.2.01.0004	Pembinaan Perpustakaan pada Satuan Pendidikan Dasar di Seluruh Wilayah Kabupaten/Kota Sesuai dengan Standar Nasional Perpustakaan														
			<i>Jumlah Perpustakaan pada Satuan Pendidikan Dasar dan yang Dilakukan Pembinaan dalam Mewujudkan Standar Nasional Perpustakaan</i>				5 Perpustakaan	152.990.000,00	Kota Balikpapan, Balikpapan Kota, Telaga Sari	PENDAPATAN ASLI DAERAH (PAD)	-	Meningkatkan Pemerataan Kualitas Sumber Daya Manusia yang unggul, sehat dan berdaya saing	Masyarakat dan Pegawai Dinas Perpustakaan dan Arsip		168.289.000,00	DINAS PERPUSTAKAAN DAN ARSIP
	2.23.02.2.01.0007	Pengembangan Layanan Perpustakaan Rujukan Tingkat Kabupaten/Kota														
			<i>Jumlah Layanan Perpustakaan Rujukan yang Dikembangkan Tingkat Kabupaten/Kota Melalui Peningkatan Koleksi</i>				2 Layanan	423.997.900,00	Kota Balikpapan, Balikpapan Kota, Telaga Sari	PENDAPATAN ASLI DAERAH (PAD)	-	Meningkatkan Pemerataan Kualitas Sumber Daya Manusia yang unggul, sehat dan berdaya saing	Masyarakat dan Pegawai Dinas Perpustakaan dan Arsip		466.397.910,00	DINAS PERPUSTAKAAN DAN ARSIP
	2.23.02.2.01.0009	Pengelolaan dan Pengembangan Bahan Pustaka														
			<i>Jumlah Bahan Perpustakaan yang Dilakukan Pengelolaan dan Pengembangan untuk Mewujudkan Keberagaman Koleksi Perpustakaan</i>				1500 Eksemplar	224.999.757,00	Kota Balikpapan, Semua Kecamatan, Semua Kel/Desa	PENDAPATAN ASLI DAERAH (PAD)	-	Meningkatkan Pemerataan Kualitas Sumber Daya Manusia yang unggul, sehat dan berdaya saing	Masyarakat dan Pegawai Dinas Perpustakaan dan Arsip		247.500.000,00	DINAS PERPUSTAKAAN DAN ARSIP
	2.23.02.2.01.0010	Penyusunan Data dan Informasi Perpustakaan, Tenaga Perpustakaan dan Pustakawan Tingkat Daerah Kabupaten/Kota														

NO	KODE	URUSAN / BIDANG URUSAN / PROGRAM / KEGIATAN / SUB KEGIATAN	INDIKATOR PROGRAM / KEGIATAN / SUB KEGIATAN	TARGET AKHIR PERIODE RENSTRA OPD	REALISASI CAPAIAN RENJA OPD TAHUN 2022	PRAKIRAAN CAPAIAN TARGET RENJA OPD TAHUN 2023	CAPAIAN KINERJA DAN KERANGKA PENDANAAN						KELOMPOK SASARAN	PRAKIRAAN MAJU RENCANA TAHUN 2025		PERANGKAT DAERAH PENANGGUNG JAWAB
							TARGET 2024	PAGU INDIKATIF (Rp)	LOKASI	SUMBER DANA	PRIORITAS			TARGET	PAGU INDIKATIF (Rp)	
											NASIONAL	DAERAH				
1	2	3	4	5	6	7	8	9	10	11	12	13	14	15	16	17
			<i>Jumlah Data dan Informasi Perpustakaan, Tenaga Perpustakaan dan Pustakawan Tingkat Daerah Kabupaten/Kota</i>				4 Dokumen	97.839.200,00	Kota Balikpapan, Balikpapan Kota, Telaga Sari	PENDAPATAN ASLI DAERAH (PAD)	-	Meningkatkan Pemerataan Kualitas Sumber Daya Manusia yang unggul, sehat dan berdaya saing	Masyarakat dan Pegawai Dinas Perpustakaan dan Arsip		107.623.450,00	DINAS PERPUSTAKAAN DAN ARSIP
	2.23.02.2.02	Pembudayaan Gemar Membaca Tingkat Daerah Kabupaten/Kota	<i>Persentase pemanfaatan koleksi di perpustakaan daerah</i>	-			13,00 %	270.324.200,00			-	Meningkatkan Pemerataan Kualitas Sumber Daya Manusia yang unggul, sehat dan berdaya saing	Masyarakat dan Pegawai Dinas Perpustakaan dan Arsip	-	297.361.900,00	DINAS PERPUSTAKAAN DAN ARSIP
	2.23.02.2.02.0001	Sosialisasi Budaya Baca dan Literasi pada Satuan Pendidikan Dasar dan Pendidikan Khusus serta Masyarakat														
			<i>Jumlah Lokus Pembudayaan Kegemaran Membaca dan Literasi pada Satuan Pendidikan</i>				5 Lokus	127.324.000,00	Kota Balikpapan, Balikpapan Kota, Telaga Sari	PENDAPATAN ASLI DAERAH (PAD)	-	Meningkatkan Pemerataan Kualitas Sumber Daya Manusia yang unggul, sehat dan berdaya saing	Masyarakat dan Pegawai Dinas Perpustakaan dan Arsip		140.056.400,00	DINAS PERPUSTAKAAN DAN ARSIP
	2.23.02.2.02.0004	Pengembangan Literasi Berbasis Inklusi Sosial														
			<i>Jumlah Perpustakaan Berbasis Inklusi Sosial di Wilayah Kabupaten/Kota yang Dikembangkan</i>				1 Perpustakaan	143.000.200,00	Kota Balikpapan, Balikpapan Kota, Telaga Sari	PENDAPATAN ASLI DAERAH (PAD)	-	Meningkatkan Pemerataan Kualitas Sumber Daya Manusia yang unggul, sehat dan berdaya saing	Masyarakat dan Pegawai Dinas Perpustakaan dan Arsip		157.305.500,00	DINAS PERPUSTAKAAN DAN ARSIP
	2.24	URUSAN PEMERINTAHAN BIDANG KEARSIPAN						488.000.000,00							536.800.000,00	
1.	2.24.02	PROGRAM PENGELOLAAN ARSIP	<i>Persentase Arsip yang dikelola</i>	-			80,00 %	414.000.000,00						-	455.400.000,00	

NO	KODE	URUSAN / BIDANG URUSAN / PROGRAM / KEGIATAN / SUB KEGIATAN	INDIKATOR PROGRAM / KEGIATAN / SUB KEGIATAN	TARGET AKHIR PERIODE RENSTRA OPD	REALISASI CAPAIAN RENJA OPD TAHUN 2022	PRAKIRAAN CAPAIAN TARGET RENJA OPD TAHUN 2023	CAPAIAN KINERJA DAN KERANGKA PENDANAAN						KELOMPOK SASARAN	PRAKIRAAN MAJU RENCANA TAHUN 2025		PERANGKAT DAERAH PENANGGUNG JAWAB
							TARGET 2024	PAGU INDIKATIF (Rp)	LOKASI	SUMBER DANA	PRIORITAS			TARGET	PAGU INDIKATIF (Rp)	
											NASIONAL	DAERAH				
1	2	3	4	5	6	7	8	9	10	11	12	13	14	15	16	17
	2.24.02.2.01	Pengelolaan Arsip Dinamis Daerah Kabupaten/Kota	<i>Persentase pencipta arsip yang mengelola arsip dinamis</i>	-			70,00 %	284.000.000,00			-	Meningkatkan Pemerataan Kualitas Sumber Daya Manusia yang unggul, sehat dan berdaya saing	OPD Se Kota Balikpapan	-	312.400.000,00	DINAS PERPUSTAKAAN DAN ARSIP
	2.24.02.2.01.0002	Pemeliharaan dan Penyusutan Arsip Dinamis														
			<i>Jumlah Naskah Dinas yang Dilakukan Pemeliharaan dan Penyusutan</i>				100 Berkas	40.000.000,00	Kota Balikpapan, Balikpapan Kota, Telaga Sari	PENDAPATAN ASLI DAERAH (PAD)	-	Meningkatkan Pemerataan Kualitas Sumber Daya Manusia yang unggul, sehat dan berdaya saing	OPD Se Kota Balikpapan		44.000.000,00	DINAS PERPUSTAKAAN DAN ARSIP
	2.24.02.2.01.0003	Pengawasan Arsip Dinamis Kewenangan Kabupaten/Kota														
			<i>Jumlah Laporan Hasil Pengawasan Arsip Dinamis Kewenangan Kabupaten/Kota</i>				1 Laporan	244.000.000,00	Kota Balikpapan, Balikpapan Kota, Telaga Sari	PENDAPATAN ASLI DAERAH (PAD)	-	Meningkatkan Pemerataan Kualitas Sumber Daya Manusia yang unggul, sehat dan berdaya saing	OPD Se Kota Balikpapan		268.400.000,00	DINAS PERPUSTAKAAN DAN ARSIP
	2.24.02.2.02	Pengelolaan Arsip Statis Daerah Kabupaten/Kota	<i>Presentase arsip statis yang dikelola</i>	-			85,00 %	100.000.000,00			-	Meningkatkan Pemerataan Kualitas Sumber Daya Manusia yang unggul, sehat dan berdaya saing	OPD Se Kota Balikpapan	-	110.000.000,00	DINAS PERPUSTAKAAN DAN ARSIP
	2.24.02.2.02.0002	Akuisisi, Pengolahan, Preservasi, dan Akses Arsip Statis														

NO	KODE	URUSAN / BIDANG URUSAN / PROGRAM / KEGIATAN / SUB KEGIATAN	INDIKATOR PROGRAM / KEGIATAN / SUB KEGIATAN	TARGET AKHIR PERIODE RENSTRA OPD	REALISASI CAPAIAN RENJA OPD TAHUN 2022	PRAKIRAAN CAPAIAN TARGET RENJA OPD TAHUN 2023	CAPAIAN KINERJA DAN KERANGKA PENDANAAN						KELOMPOK SASARAN	PRAKIRAAN MAJU RENCANA TAHUN 2025		PERANGKAT DAERAH PENANGGUNG JAWAB
							TARGET 2024	PAGU INDIKATIF (Rp)	LOKASI	SUMBER DANA	PRIORITAS			TARGET	PAGU INDIKATIF (Rp)	
											NASIONAL	DAERAH				
1	2	3	4	5	6	7	8	9	10	11	12	13	14	15	16	17
			<i>Jumlah Arsip Statis yang Dilakukan Akusisi, Pengolahan, Preservasi dan Akses Arsip Statis</i>				500 Arsip	100.000.000,00	Kota Balikpapan, Balikpapan Kota, Telaga Sari	PENDAPATAN ASLI DAERAH (PAD)	-	Meningkatkan Pemerataan Kualitas Sumber Daya Manusia yang unggul, sehat dan berdaya saing	OPD Se Kota Balikpapan		110.000.000,00	DINAS PERPUSTAKAAN DAN ARSIP
	2.24.02.2.03	Pengelolaan Simpul Jaringan Informasi Kearsipan Nasional Tingkat Kabupaten/Kota	<i>Persentase jumlah arsip yang dimasukkan dalam SIKN/JIKN</i>	-			100,00 %	30.000.000,00			-	Meningkatkan Pemerataan Kualitas Sumber Daya Manusia yang unggul, sehat dan berdaya saing	OPD Se Kota Balikpapan	-	33.000.000,00	DINAS PERPUSTAKAAN DAN ARSIP
	2.24.02.2.03.0001	Penyediaan Informasi, Akses dan Layanan Kearsipan Tingkat Daerah Kabupaten/Kota Melalui JIKN														
			<i>Jumlah Layanan Penyediaan Informasi, Akses dan Layanan Kearsipan Tingkat Daerah Kabupaten/Kota Melalui JIKN</i>				50 Pengguna	10.000.000,00	Kota Balikpapan, Balikpapan Kota, Telaga Sari	PENDAPATAN ASLI DAERAH (PAD)	-	Meningkatkan Pemerataan Kualitas Sumber Daya Manusia yang unggul, sehat dan berdaya saing	OPD Se Kota Balikpapan		11.000.000,00	DINAS PERPUSTAKAAN DAN ARSIP
	2.24.02.2.03.0002	Pemberdayaan Kapasitas Unit Kearsipan dan Lembaga Kearsipan Daerah Kabupaten/Kota														
			<i>Jumlah Laporan Hasil Pemberdayaan Kapasitas Unit Kearsipan dan Lembaga Kearsipan Daerah Kabupaten/Kota</i>				1 Laporan	20.000.000,00	Kota Balikpapan, Balikpapan Kota, Telaga Sari	PENDAPATAN ASLI DAERAH (PAD)	-	Meningkatkan Pemerataan Kualitas Sumber Daya Manusia yang unggul, sehat dan berdaya saing	OPD Se Kota Balikpapan		22.000.000,00	DINAS PERPUSTAKAAN DAN ARSIP
2.	2.24.03	PROGRAM PERLINDUNGAN DAN PENYELAMATAN ARSIP	<i>Persentase Arsip yang Dilindungi dan Terselamatkan</i>	-			75,00 %	62.000.000,00						-	68.200.000,00	

NO	KODE	URUSAN / BIDANG URUSAN / PROGRAM / KEGIATAN / SUB KEGIATAN	INDIKATOR PROGRAM / KEGIATAN / SUB KEGIATAN	TARGET AKHIR PERIODE RENSTRA OPD	REALISASI CAPAIAN RENJA OPD TAHUN 2022	PRAKIRAAN CAPAIAN TARGET RENJA OPD TAHUN 2023	CAPAIAN KINERJA DAN KERANGKA PENDANAAN						KELOMPOK SASARAN	PRAKIRAAN MAJU RENCANA TAHUN 2025		PERANGKAT DAERAH PENANGGUNG JAWAB
							TARGET 2024	PAGU INDIKATIF (Rp)	LOKASI	SUMBER DANA	PRIORITAS			TARGET	PAGU INDIKATIF (Rp)	
											NASIONAL	DAERAH				
1	2	3	4	5	6	7	8	9	10	11	12	13	14	15	16	17
	2.24.03.2.01	Pemusnahan Arsip Dilingkungan Pemerintah Daerah Kabupaten/Kota yang Memiliki Retensi di Bawah 10 (Sepuluh) Tahun	<i>Presentase pencipta arsip yang melakukan pemusnahan arsip</i>	-			11,00 %	15.000.000,00			-	Meningkatkan Pemerataan Kualitas Sumber Daya Manusia yang unggul, sehat dan berdaya saing	OPD Se Kota Balikpapan	-	16.500.000,00	DINAS PERPUSTAKAAN DAN ARSIP
	2.24.03.2.01.0001	Penilaian, Penetapan dan Pelaksanaan Pemusnahan Arsip yang Memiliki Retensi di Bawah 10 (Sepuluh) Tahun														
			<i>Jumlah Arsip yang Dilakukan Penilaian, Penetapan dan Pelaksanaan Pemusnahan Arsip yang Memiliki Retensi di Bawah 10 (Sepuluh) Tahun</i>				100 Arsip	15.000.000,00	Kota Balikpapan, Balikpapan Kota, Telaga Sari	PENDAPATAN ASLI DAERAH (PAD)	-	Meningkatkan Pemerataan Kualitas Sumber Daya Manusia yang unggul, sehat dan berdaya saing	OPD Se Kota Balikpapan		16.500.000,00	DINAS PERPUSTAKAAN DAN ARSIP
	2.24.03.2.02	Perlindungan dan Penyelamatan Arsip Akibat Bencana yang Berskala Kabupaten/Kota	<i>Persentase pencipta arsip yang mendapatkan penyuluhan Perlindungan dan Penyelamatan Arsip Akibat Bencana</i>	-			40,00 %	10.000.000,00			-	Meningkatkan Pemerataan Kualitas Sumber Daya Manusia yang unggul, sehat dan berdaya saing	OPD Se Kota Balikpapan	-	11.000.000,00	DINAS PERPUSTAKAAN DAN ARSIP
	2.24.03.2.02.0001	Evakuasi dan Identifikasi Arsip Akibat Bencana														
			<i>Jumlah Arsip yang Dilakukan Evakuasi, Identifikasi, Pemulihan dan Penyimpanan Akibat Bencana</i>				50 Arsip	10.000.000,00	Kota Balikpapan, Balikpapan Kota, Telaga Sari	PENDAPATAN ASLI DAERAH (PAD)	-	Meningkatkan Pemerataan Kualitas Sumber Daya Manusia yang unggul, sehat dan berdaya saing	OPD Se Kota Balikpapan		11.000.000,00	DINAS PERPUSTAKAAN DAN ARSIP

NO	KODE	URUSAN / BIDANG URUSAN / PROGRAM / KEGIATAN / SUB KEGIATAN	INDIKATOR PROGRAM / KEGIATAN / SUB KEGIATAN	TARGET AKHIR PERIODE RENSTRA OPD	REALISASI CAPAIAN RENJA OPD TAHUN 2022	PRAKIRAAN CAPAIAN TARGET RENJA OPD TAHUN 2023	CAPAIAN KINERJA DAN KERANGKA PENDANAAN						KELOMPOK SASARAN	PRAKIRAAN MAJU RENCANA TAHUN 2025		PERANGKAT DAERAH PENANGGUNG JAWAB
							TARGET 2024	PAGU INDIKATIF (Rp)	LOKASI	SUMBER DANA	PRIORITAS			TARGET	PAGU INDIKATIF (Rp)	
											NASIONAL	DAERAH				
1	2	3	4	5	6	7	8	9	10	11	12	13	14	15	16	17
	2.24.03.2.04	Autentikasi Arsip Statis dan Arsip Hasil Alih Media Kabupaten/Kota	<i>Persentase arsip statis dan arsip hasil alih media yang telah diautentikasi</i>	-			45,00 %	20.000.000,00			-	Meningkatkan Pemerataan Kualitas Sumber Daya Manusia yang unggul, sehat dan berdaya saing	OPD Se Kota Balikpapan	-	22.000.000,00	DINAS PERPUSTAKAAN DAN ARSIP
	2.24.03.2.04.0001	Penilaian dan Penetapan Autentisitas Arsip Statis Sesuai Persyaratan Penjaminan Keabsahan Arsip														
			<i>Jumlah Daftar Autentisitas Arsip Sesuai Persyaratan Penjaminan Keabsahan Arsip yang Dinilai dan Ditetapkan</i>				15 Arsip	20.000.000,00	Kota Balikpapan, Balikpapan Kota, Telaga Sari	PENDAPATAN ASLI DAERAH (PAD)	-	Meningkatkan Pemerataan Kualitas Sumber Daya Manusia yang unggul, sehat dan berdaya saing	OPD Se Kota Balikpapan		22.000.000,00	DINAS PERPUSTAKAAN DAN ARSIP
	2.24.03.2.05	Pencarian Arsip Statis Kabupaten/Kota yang Dinyatakan Hilang	<i>Persentase arsip statis yang dinyatakan hilang</i>	-			15,00 %	17.000.000,00			-	Meningkatkan Pemerataan Kualitas Sumber Daya Manusia yang unggul, sehat dan berdaya saing	OPD Se Kota Balikpapan	-	18.700.000,00	DINAS PERPUSTAKAAN DAN ARSIP
	2.24.03.2.05.0003	Penetapan dan Pengumuman Daftar Pencarian Arsip (DPA)														
			<i>Jumlah Daftar Pencarian Arsip (DPA) yang Dilakukan Penetapan dan Pengumuman</i>				5 Arsip	17.000.000,00	Kota Balikpapan, Balikpapan Kota, Telaga Sari	PENDAPATAN ASLI DAERAH (PAD)	-	Meningkatkan Pemerataan Kualitas Sumber Daya Manusia yang unggul, sehat dan berdaya saing	OPD Se Kota Balikpapan		18.700.000,00	DINAS PERPUSTAKAAN DAN ARSIP
3.	2.24.04	PROGRAM PERIZINAN PENGGUNAAN ARSIP	<i>Persentase Perizinan Penggunaan Arsip</i>	-			100,00 %	12.000.000,00						-	13.200.000,00	

NO	KODE	URUSAN / BIDANG URUSAN / PROGRAM / KEGIATAN / SUB KEGIATAN	INDIKATOR PROGRAM / KEGIATAN / SUB KEGIATAN	TARGET AKHIR PERIODE RENSTRA OPD	REALISASI CAPAIAN RENJA OPD TAHUN 2022	PRAKIRAAN CAPAIAN TARGET RENJA OPD TAHUN 2023	CAPAIAN KINERJA DAN KERANGKA PENDANAAN						KELOMPOK SASARAN	PRAKIRAAN MAJU RENCANA TAHUN 2025		PERANGKAT DAERAH PENANGGUNG JAWAB
							TARGET 2024	PAGU INDIKATIF (Rp)	LOKASI	SUMBER DANA	PRIORITAS			TARGET	PAGU INDIKATIF (Rp)	
											NASIONAL	DAERAH				
1	2	3	4	5	6	7	8	9	10	11	12	13	14	15	16	17
	2.24.04.2.01	Pelayanan Izin Penggunaan Arsip yang Bersifat Tertutup di Kabupaten/Kota	<i>Presentase penerbitan izin penggunaan arsip yang bersifat tertutup</i>	-			30,00 %	12.000.000,00			-	Meningkatkan Pemerataan Kualitas Sumber Daya Manusia yang unggul, sehat dan berdaya saing	OPD se Kota Balikpapan	-	13.200.000,00	DINAS PERPUSTAKAAN DAN ARSIP
	2.24.04.2.01.0002	Penyediaan Daftar dan Penetapan Izin Penggunaan Arsip yang Bersifat Tertutup														
			<i>Jumlah Daftar Arsip Hasil Penyediaan Daftar dan Penetapan Izin Penggunaan Arsip yang Bersifat Tertutup</i>				30 Arsip	12.000.000,00	Kota Balikpapan, Balikpapan Kota, Telaga Sari	PENDAPATAN ASLI DAERAH (PAD)	-	Meningkatkan Pemerataan Kualitas Sumber Daya Manusia yang unggul, sehat dan berdaya saing	OPD se Kota Balikpapan		13.200.000,00	DINAS PERPUSTAKAAN DAN ARSIP
		DINAS PANGAN, PERTANIAN DAN PERIKANAN						26.498.975.100,00							28.355.000.000,00	
	2	URUSAN PEMERINTAHAN WAJIB YANG TIDAK BERKAITAN DENGAN PELAYANAN DASAR						15.640.000.000,00							16.915.000.000,00	
	2.09	URUSAN PEMERINTAHAN BIDANG PANGAN						15.640.000.000,00							16.915.000.000,00	
1.	2.09.01	PROGRAM PENUNJANG URUSAN PEMERINTAHAN DAERAH KABUPATEN/KOTA	<i>Indeks Kepuasan Masyarakat (IKM) Internal Perangkat Daerah</i>	-			73 point	14.900.000.000,00							16.000.000.000,00	
	2.09.01.2.02	Administrasi Keuangan Perangkat Daerah	<i>IKM Layanan Administrasi Keuangan Perangkat Daerah</i>	-			73 Poin	14.900.000.000,00			-	Mewujudkan Ekonomi Kerakyatan yang Berbasis Keunggulan Lokal	-	-	16.000.000.000,00	DINAS PANGAN, PERTANIAN DAN PERIKANAN
	2.09.01.2.02.0001	Penyediaan Gaji dan Tunjangan ASN														
			<i>Jumlah Orang yang Menerima Gaji dan Tunjangan ASN</i>				1120 Orang/bulan	14.900.000.000,00	Kota Balikpapan, Balikpapan Selatan, Damai Bahagia	PENDAPATAN ASLI DAERAH (PAD)	-	Mewujudkan Ekonomi Kerakyatan yang Berbasis Keunggulan Lokal	-		16.000.000.000,00	DINAS PANGAN, PERTANIAN DAN PERIKANAN
2.	2.09.03	PROGRAM PENINGKATAN DIVERSIFIKASI DAN KETAHANAN PANGAN MASYARAKAT	<i>Persentase Ketersediaan Pangan (Tersedianya Cadangan Beras/ Jagung Sesuai Kebutuhan)</i>	-			0,081 %	485.000.000,00							550.000.000,00	

NO	KODE	URUSAN / BIDANG URUSAN / PROGRAM / KEGIATAN / SUB KEGIATAN	INDIKATOR PROGRAM / KEGIATAN / SUB KEGIATAN	TARGET AKHIR PERIODE RENSTRA OPD	REALISASI CAPAIAN RENJA OPD TAHUN 2022	PRAKIRAAN CAPAIAN TARGET RENJA OPD TAHUN 2023	CAPAIAN KINERJA DAN KERANGKA PENDANAAN						KELOMPOK SASARAN	PRAKIRAAN MAJU RENCANA TAHUN 2025		PERANGKAT DAERAH PENANGGUNG JAWAB
							TARGET 2024	PAGU INDIKATIF (Rp)	LOKASI	SUMBER DANA	PRIORITAS			TARGET	PAGU INDIKATIF (Rp)	
											NASIONAL	DAERAH				
1	2	3	4	5	6	7	8	9	10	11	12	13	14	15	16	17
	2.09.03.2.02	Pengelolaan dan Keseimbangan Cadangan Pangan Kabupaten/Kota	<i>Persentase CPPD</i>	-			12 %	335.000.000,00			-	3. Penguatan upaya transformasi ekonomi melalui diversifikasi vertikal dan horisontal pada sektor unggulan Mewujudkan Ekonomi Kerakyatan yang Berbasis Keunggulan Lokal	-	-	350.000.000,00	DINAS PANGAN, PERTANIAN DAN PERIKANAN
	2.09.03.2.02.0003	Pengadaan Cadangan Pangan Pemerintah Kabupaten/Kota														
			<i>Jumlah Cadangan Pangan Pemerintah Kabupaten/Kota</i>				22 Ton	335.000.000,00	Kota Balikpapan, Semua Kecamatan, Semua Kel/Desa	PENDAPATAN ASLI DAERAH (PAD)	-	3. Penguatan upaya transformasi ekonomi melalui diversifikasi vertikal dan horisontal pada sektor unggulan Mewujudkan Ekonomi Kerakyatan yang Berbasis Keunggulan Lokal	-		350.000.000,00	DINAS PANGAN, PERTANIAN DAN PERIKANAN
	2.09.03.2.04	Pelaksanaan Pencapaian Target Konsumsi Pangan Perkapita/Tahun sesuai dengan Angka Kecukupan Gizi	<i>Peningkatan konsumsi pangan umbi2an</i>	-			45 kkal/perkapita/hari	150.000.000,00			-	3. Penguatan upaya transformasi ekonomi melalui diversifikasi vertikal dan horisontal pada sektor unggulan Mewujudkan Ekonomi Kerakyatan yang Berbasis Keunggulan Lokal	-	-	200.000.000,00	DINAS PANGAN, PERTANIAN DAN PERIKANAN
	2.09.03.2.04.0002	Pemberdayaan Masyarakat dalam Penganekaragaman Konsumsi Pangan Berbasis Sumber Daya Lokal														

NO	KODE	URUSAN / BIDANG URUSAN / PROGRAM / KEGIATAN / SUB KEGIATAN	INDIKATOR PROGRAM / KEGIATAN / SUB KEGIATAN	TARGET AKHIR PERIODE RENSTRA OPD	REALISASI CAPAIAN RENJA OPD TAHUN 2022	PRAKIRAAN CAPAIAN TARGET RENJA OPD TAHUN 2023	CAPAIAN KINERJA DAN KERANGKA PENDANAAN						KELOMPOK SASARAN	PRAKIRAAN MAJU RENCANA TAHUN 2025		PERANGKAT DAERAH PENANGGUNG JAWAB
							TARGET 2024	PAGU INDIKATIF (Rp)	LOKASI	SUMBER DANA	PRIORITAS			TARGET	PAGU INDIKATIF (Rp)	
											NASIONAL	DAERAH				
1	2	3	4	5	6	7	8	9	10	11	12	13	14	15	16	17
			<i>Jumlah Pemberdayaan Kelompok Masyarakat dalam Penganekaragaman Konsumsi Pangan Berbasis Sumber Daya Lokal</i>				4 Laporan	150.000.000,00	Kota Balikpapan, Semua Kecamatan, Semua Kel/Desa	PENDAPATAN ASLI DAERAH (PAD)	-	3. Penguatan upaya transformasi ekonomi melalui diversifikasi vertikal dan horisontal pada sektor unggulan Mewujudkan Ekonomi Kerakyatan yang Berbasis Keunggulan Lokal	-		200.000.000,00	DINAS PANGAN, PERTANIAN DAN PERIKANAN
3.	2.09.04	PROGRAM PENANGANAN KERAWANAN PANGAN	<i>Persentase Penanganan Daerah Rawan Pangan</i>	-			60 %	35.000.000,00						-	65.000.000,00	
	2.09.04.2.01	Penyusunan Peta Kerentanan dan Ketahanan Pangan Kecamatan	<i>Jumlah Peta Potensi Kerentanan dan Ketahanan Pangan</i>	-			1 dokumen	35.000.000,00			-	Mewujudkan Ekonomi Kerakyatan yang Berbasis Keunggulan Lokal	-	-	65.000.000,00	DINAS PANGAN, PERTANIAN DAN PERIKANAN
	2.09.04.2.01.0001	Penyusunan, Pemutakhiran dan Analisis Peta Ketahanan dan Kerentanan Pangan														
			<i>Peta dan Analisis Ketahanan dan Kerentanan Pangan yang Dimutakhirkan</i>				1 Dokumen	35.000.000,00	Kota Balikpapan, Semua Kecamatan, Semua Kel/Desa	PENDAPATAN ASLI DAERAH (PAD)	-	Mewujudkan Ekonomi Kerakyatan yang Berbasis Keunggulan Lokal	-		65.000.000,00	DINAS PANGAN, PERTANIAN DAN PERIKANAN
4.	2.09.05	PROGRAM PENGAWASAN KEAMANAN PANGAN	<i>Persentase Pangan Segar Asal Tumbuhan yang Aman</i>	-			89 %	220.000.000,00						-	300.000.000,00	
	2.09.05.2.01	Pelaksanaan Pengawasan Keamanan Pangan Segar Daerah Kabupaten/Kota	<i>Persentase jumlah sampel aman (kandungan residunya dibawah ambang batas) yang diperiksa terhadap total sampel yang diperiksa</i>	-			89 %	220.000.000,00			-	3. Penguatan upaya transformasi ekonomi melalui diversifikasi vertikal dan horisontal pada sektor unggulan Mewujudkan Ekonomi Kerakyatan yang Berbasis Keunggulan Lokal	-	-	300.000.000,00	DINAS PANGAN, PERTANIAN DAN PERIKANAN
	2.09.05.2.01.0007	Penyediaan Sarana Pengujian keamanan dan mutu pangan segar asal tumbuhan Daerah Kabupaten/Kota														

NO	KODE	URUSAN / BIDANG URUSAN / PROGRAM / KEGIATAN / SUB KEGIATAN	INDIKATOR PROGRAM / KEGIATAN / SUB KEGIATAN	TARGET AKHIR PERIODE RENSTRA OPD	REALISASI CAPAIAN RENJA OPD TAHUN 2022	PRAKIRAAN CAPAIAN TARGET RENJA OPD TAHUN 2023	CAPAIAN KINERJA DAN KERANGKA PENDANAAN						KELOMPOK SASARAN	PRAKIRAAN MAJU RENCANA TAHUN 2025		PERANGKAT DAERAH PENANGGUNG JAWAB
							TARGET 2024	PAGU INDIKATIF (Rp)	LOKASI	SUMBER DANA	PRIORITAS			TARGET	PAGU INDIKATIF (Rp)	
											NASIONAL	DAERAH				
1	2	3	4	5	6	7	8	9	10	11	12	13	14	15	16	17
			<i>Jumlah sarana pengujian keamanan dan mutu pangan segar asal tumbuhan daerah kabupaten/kota</i>				2 Dokumen	220.000.000,00	Kota Balikpapan, Semua Kecamatan, Semua Kel/Desa	PENDAPATAN ASLI DAERAH (PAD)	-	3. Penguatan upaya transformasi ekonomi melalui diversifikasi vertikal dan horisontal pada sektor unggulan Mewujudkan Ekonomi Kerakyatan yang Berbasis Keunggulan Lokal	-		300.000.000,00	DINAS PANGAN, PERTANIAN DAN PERIKANAN
	3	URUSAN PEMERINTAHAN PILIHAN						10.858.975.100,00							11.440.000.000,00	
	3.25	URUSAN PEMERINTAHAN BIDANG KELAUTAN DAN PERIKANAN						2.305.000.000,00							2.420.000.000,00	
1.	3.25.03	PROGRAM PENGELOLAAN PERIKANAN TANGKAP	<i>Jumlah Produksi Perikanan Tangkap (Ton)</i>	-			4400 ton	525.000.000,00						-	825.000.000,00	
	3.25.03.2.02	Pemberdayaan Nelayan Kecil dalam Daerah Kabupaten/Kota	<i>Jumlah nelayan yang diberdayakan (kelompok)</i>	-			62 Kelompok	200.000.000,00			-	3. Penguatan upaya transformasi ekonomi melalui diversifikasi vertikal dan horisontal pada sektor unggulan Mewujudkan Ekonomi Kerakyatan yang Berbasis Keunggulan Lokal	-	-	325.000.000,00	DINAS PANGAN, PERTANIAN DAN PERIKANAN
	3.25.03.2.02.0001	Pengembangan Kapasitas Nelayan Kecil														

NO	KODE	URUSAN / BIDANG URUSAN / PROGRAM / KEGIATAN / SUB KEGIATAN	INDIKATOR PROGRAM / KEGIATAN / SUB KEGIATAN	TARGET AKHIR PERIODE RENSTRA OPD	REALISASI CAPAIAN RENJA OPD TAHUN 2022	PRAKIRAAN CAPAIAN TARGET RENJA OPD TAHUN 2023	CAPAIAN KINERJA DAN KERANGKA PENDANAAN						KELOMPOK SASARAN	PRAKIRAAN MAJU RENCANA TAHUN 2025		PERANGKAT DAERAH PENANGGUNG JAWAB
							TARGET 2024	PAGU INDIKATIF (Rp)	LOKASI	SUMBER DANA	PRIORITAS			TARGET	PAGU INDIKATIF (Rp)	
											NASIONAL	DAERAH				
1	2	3	4	5	6	7	8	9	10	11	12	13	14	15	16	17
			<i>Jumlah Nelayan Kecil yang Meningkatkan Kapasitasnya</i>				50 Orang	100.000.000,00	Kota Balikpapan, Semua Kecamatan, Semua Kel/Desa	PENDAPATAN ASLI DAERAH (PAD)	-	3. Penguatan upaya transformasi ekonomi melalui diversifikasi vertikal dan horisontal pada sektor unggulan Mewujudkan Ekonomi Kerakyatan yang Berbasis Keunggulan Lokal	-		200.000.000,00	DINAS PANGAN, PERTANIAN DAN PERIKANAN
	3.25.03.2.02.0002	Pelaksanaan Fasilitasi Pembentukan dan Pengembangan Kelembagaan Nelayan Kecil														
			<i>Jumlah Kelompok Nelayan Kecil yang Difasilitasi Pembentukan dan Pengembangan Kelembagaannya</i>				6 Kelompok	100.000.000,00	Kota Balikpapan, Semua Kecamatan, Semua Kel/Desa	PENDAPATAN ASLI DAERAH (PAD)	-	3. Penguatan upaya transformasi ekonomi melalui diversifikasi vertikal dan horisontal pada sektor unggulan Mewujudkan Ekonomi Kerakyatan yang Berbasis Keunggulan Lokal	-		125.000.000,00	DINAS PANGAN, PERTANIAN DAN PERIKANAN
	3.25.03.2.03	Pengelolaan dan Penyelenggaraan Tempat Pelelangan Ikan (TPI)	<i>Persentase Tempat Pelelangan Ikan yang Operasional</i>	-			100 %	325.000.000,00			-	3. Penguatan upaya transformasi ekonomi melalui diversifikasi vertikal dan horisontal pada sektor unggulan Mewujudkan Ekonomi Kerakyatan yang Berbasis Keunggulan Lokal	-	-	500.000.000,00	DINAS PANGAN, PERTANIAN DAN PERIKANAN
	3.25.03.2.03.0002	Pelayanan Penyelenggaraan Tempat Pelelangan Ikan (TPI)														

NO	KODE	URUSAN / BIDANG URUSAN / PROGRAM / KEGIATAN / SUB KEGIATAN	INDIKATOR PROGRAM / KEGIATAN / SUB KEGIATAN	TARGET AKHIR PERIODE RENSTRA OPD	REALISASI CAPAIAN RENJA OPD TAHUN 2022	PRAKIRAAN CAPAIAN TARGET RENJA OPD TAHUN 2023	CAPAIAN KINERJA DAN KERANGKA PENDANAAN						KELOMPOK SASARAN	PRAKIRAAN MAJU RENCANA TAHUN 2025		PERANGKAT DAERAH PENANGGUNG JAWAB
							TARGET 2024	PAGU INDIKATIF (Rp)	LOKASI	SUMBER DANA	PRIORITAS			TARGET	PAGU INDIKATIF (Rp)	
											NASIONAL	DAERAH				
1	2	3	4	5	6	7	8	9	10	11	12	13	14	15	16	17
			<i>Jumlah Layanan dalam rangka Penyelenggaraan Tempat Pelelangan Ikan (TPI)</i>				2 Layanan	325.000.000,00	Kota Balikpapan, Semua Kecamatan, Semua Kel/Desa	PENDAPATAN ASLI DAERAH (PAD)	-	3. Penguatan upaya transformasi ekonomi melalui diversifikasi vertikal dan horisontal pada sektor unggulan Mewujudkan Ekonomi Kerakyatan yang Berbasis Keunggulan Lokal	-		500.000.000,00	DINAS PANGAN, PERTANIAN DAN PERIKANAN
2.	3.25.04	PROGRAM PENGELOLAAN PERIKANAN BUDIDAYA	<i>Jumlah Produksi Perikanan Budidaya (ton)</i>	-			304 ton	1.780.000.000,00						-	1.595.000.000,00	
	3.25.04.2.02	Pemberdayaan Pembudi Daya Ikan Kecil	<i>Jumlah pembudidaya yang diberdayakan</i>	-			120 pembudidaya	575.000.000,00			-	Mewujudkan Ekonomi Kerakyatan yang Berbasis Keunggulan Lokal	-	-	185.000.000,00	DINAS PANGAN, PERTANIAN DAN PERIKANAN
	3.25.04.2.02.0002	Pelaksanaan Fasilitasi Pembentukan dan Pengembangan Kelembagaan Pembudi Daya Ikan Kecil														
			<i>Jumlah Kelompok Pembudi Daya Ikan Kecil yang Mengikuti Pembentukan dan Pengembangan Kelembagaan</i>				5 Kelompok	50.000.000,00	Kota Balikpapan, Semua Kecamatan, Semua Kel/Desa	PENDAPATAN ASLI DAERAH (PAD)	-	Mewujudkan Ekonomi Kerakyatan yang Berbasis Keunggulan Lokal	-		60.000.000,00	DINAS PANGAN, PERTANIAN DAN PERIKANAN
	3.25.04.2.02.0004	Pemberian Pendampingan, Kemudahan Akses Ilmu Pengetahuan, Teknologi dan Informasi, serta Penyelenggaraan Pendidikan dan Pelatihan														
			<i>Jumlah Kelompok Usaha yang Memperoleh Pendampingan, Kemudahan Akses Ilmu Pengetahuan, Teknologi dan Informasi, Serta Penyelenggaraan Pendidikan dan Pelatihan</i>				2 Kelompok	525.000.000,00	Kota Balikpapan, Semua Kecamatan, Semua Kel/Desa	PENDAPATAN ASLI DAERAH (PAD)	-	Mewujudkan Ekonomi Kerakyatan yang Berbasis Keunggulan Lokal	-		125.000.000,00	DINAS PANGAN, PERTANIAN DAN PERIKANAN
	3.25.04.2.04	Pengelolaan Pembudidayaan Ikan	<i>Jumlah Jenis Pengelolaan budidaya ikan</i>	-			2 jenis	1.205.000.000,00			-	Mewujudkan Ekonomi Kerakyatan yang Berbasis Keunggulan Lokal	-	-	1.410.000.000,00	DINAS PANGAN, PERTANIAN DAN PERIKANAN
	3.25.04.2.04.0001	Penyediaan Data dan Informasi Pembudidayaan Ikan dalam 1 (Satu) Daerah Kabupaten/Kota														

NO	KODE	URUSAN / BIDANG URUSAN / PROGRAM / KEGIATAN / SUB KEGIATAN	INDIKATOR PROGRAM / KEGIATAN / SUB KEGIATAN	TARGET AKHIR PERIODE RENSTRA OPD	REALISASI CAPAIAN RENJA OPD TAHUN 2022	PRAKIRAAN CAPAIAN TARGET RENJA OPD TAHUN 2023	CAPAIAN KINERJA DAN KERANGKA PENDANAAN						KELOMPOK SASARAN	PRAKIRAAN MAJU RENCANA TAHUN 2025		PERANGKAT DAERAH PENANGGUNG JAWAB
							TARGET 2024	PAGU INDIKATIF (Rp)	LOKASI	SUMBER DANA	PRIORITAS			TARGET	PAGU INDIKATIF (Rp)	
											NASIONAL	DAERAH				
1	2	3	4	5	6	7	8	9	10	11	12	13	14	15	16	17
			<i>Jumlah Data dan Informasi Pembudidayaan Ikan dalam 1 (Satu) Daerah Kabupaten/Kota</i>				12 Dokumen	55.000.000,00	Kota Balikpapan, Semua Kecamatan, Semua Kel/Desa	PENDAPATAN ASLI DAERAH (PAD)	-	Mewujudkan Ekonomi Kerakyatan yang Berbasis Keunggulan Lokal	-		60.000.000,00	DINAS PANGAN, PERTANIAN DAN PERIKANAN
	3.25.04.2.04.0002	Penyediaan Prasarana Pembudidayaan Ikan dalam 1 (Satu) Daerah Kabupaten/Kota														
			<i>Jumlah Prasarana Pembudidayaan Ikan dalam 1 (Satu) Daerah Kabupaten/Kota</i>				2 Unit	1.100.000.000,00	Kota Balikpapan, Balikpapan Timur, Teritip	PENDAPATAN ASLI DAERAH (PAD)	-	Mewujudkan Ekonomi Kerakyatan yang Berbasis Keunggulan Lokal	-		1.300.000.000,00	DINAS PANGAN, PERTANIAN DAN PERIKANAN
	3.25.04.2.04.0005	Pembinaan dan Pemantauan Pembudidayaan Ikan di Darat														
			<i>Jumlah Pembudidaya yang Memperoleh Pembinaan dan Pemantauan Pembudidayaan Ikan di Darat</i>				130 Orang	50.000.000,00	Kota Balikpapan, Semua Kecamatan, Semua Kel/Desa	PENDAPATAN ASLI DAERAH (PAD)	-	3. Penguatan upaya transformasi ekonomi melalui diversifikasi vertikal dan horisontal pada sektor unggulan Mewujudkan Ekonomi Kerakyatan yang Berbasis Keunggulan Lokal	-		50.000.000,00	DINAS PANGAN, PERTANIAN DAN PERIKANAN
	3.27	URUSAN PEMERINTAHAN BIDANG PERTANIAN						8.553.975.100,00							9.020.000.000,00	
1.	3.27.01	PROGRAM PENUNJANG URUSAN PEMERINTAHAN DAERAH KABUPATEN/KOTA	<i>Indeks Kepuasan Masyarakat (IKM) Internal Perangkat Daerah</i>	-			73 point	5.789.000.000,00						-	6.240.000.000,00	
	3.27.01.2.05	Administrasi Kepegawaian Perangkat Daerah	<i>IKM Layanan Administrasi Kepegawaian Perangkat Daerah</i>	-			76 Poin	100.000.000,00			-	3. Penguatan upaya transformasi ekonomi melalui diversifikasi vertikal dan horisontal pada sektor unggulan Mewujudkan Ekonomi Kerakyatan yang Berbasis Keunggulan Lokal	-	-	0,00	DINAS PANGAN, PERTANIAN DAN PERIKANAN

NO	KODE	URUSAN / BIDANG URUSAN / PROGRAM / KEGIATAN / SUB KEGIATAN	INDIKATOR PROGRAM / KEGIATAN / SUB KEGIATAN	TARGET AKHIR PERIODE RENSTRA OPD	REALISASI CAPAIAN RENJA OPD TAHUN 2022	PRAKIRAAN CAPAIAN TARGET RENJA OPD TAHUN 2023	CAPAIAN KINERJA DAN KERANGKA PENDANAAN						KELOMPOK SASARAN	PRAKIRAAN MAJU RENCANA TAHUN 2025		PERANGKAT DAERAH PENANGGUNG JAWAB
							TARGET 2024	PAGU INDIKATIF (Rp)	LOKASI	SUMBER DANA	PRIORITAS			TARGET	PAGU INDIKATIF (Rp)	
											NASIONAL	DAERAH				
1	2	3	4	5	6	7	8	9	10	11	12	13	14	15	16	17
	3.27.01.2.05.0002	Pengadaan Pakaian Dinas beserta Atribut Kelengkapannya														
			<i>Jumlah Paket Pakaian Dinas beserta Atribut Kelengkapan</i>				150 Paket	100.000.000,00	Kota Balikpapan, Semua Kecamatan, Semua Kel/Desa	PENDAPATAN ASLI DAERAH (PAD)	-	3. Penguatan upaya transformasi ekonomi melalui diversifikasi vertikal dan horisontal pada sektor unggulan Mewujudkan Ekonomi Kerakyatan yang Berbasis Keunggulan Lokal	-		0,00	DINAS PANGAN, PERTANIAN DAN PERIKANAN
	3.27.01.2.06	Administrasi Umum Perangkat Daerah	<i>IKM Layanan Administrasi Umum Perangkat Daerah</i>	-			73 Poin	1.349.000.000,00			-	3. Penguatan upaya transformasi ekonomi melalui diversifikasi vertikal dan horisontal pada sektor unggulan Mewujudkan Ekonomi Kerakyatan yang Berbasis Keunggulan Lokal	-	-	1.530.000.000,00	DINAS PANGAN, PERTANIAN DAN PERIKANAN
	3.27.01.2.06.0001	Penyediaan Komponen Instalasi Listrik/Penerangan Bangunan Kantor														
			<i>Jumlah Paket Komponen Instalasi Listrik/Penerangan Bangunan Kantor yang Disediakan</i>				1 Paket	80.000.000,00	Kota Balikpapan, Semua Kecamatan, Semua Kel/Desa	PENDAPATAN ASLI DAERAH (PAD)	-	3. Penguatan upaya transformasi ekonomi melalui diversifikasi vertikal dan horisontal pada sektor unggulan Mewujudkan Ekonomi Kerakyatan yang Berbasis Keunggulan Lokal	-		100.000.000,00	DINAS PANGAN, PERTANIAN DAN PERIKANAN
	3.27.01.2.06.0002	Penyediaan Peralatan dan Perlengkapan Kantor														

NO	KODE	URUSAN / BIDANG URUSAN / PROGRAM / KEGIATAN / SUB KEGIATAN	INDIKATOR PROGRAM / KEGIATAN / SUB KEGIATAN	TARGET AKHIR PERIODE RENSTRA OPD	REALISASI CAPAIAN RENJA OPD TAHUN 2022	PRAKIRAAN CAPAIAN TARGET RENJA OPD TAHUN 2023	CAPAIAN KINERJA DAN KERANGKA PENDANAAN						KELOMPOK SASARAN	PRAKIRAAN MAJU RENCANA TAHUN 2025		PERANGKAT DAERAH PENANGGUNG JAWAB
							TARGET 2024	PAGU INDIKATIF (Rp)	LOKASI	SUMBER DANA	PRIORITAS			TARGET	PAGU INDIKATIF (Rp)	
											NASIONAL	DAERAH				
1	2	3	4	5	6	7	8	9	10	11	12	13	14	15	16	17
			<i>Jumlah Paket Peralatan dan Perlengkapan Kantor yang Disediakan</i>				5 Paket	414.000.000,00	Kota Balikpapan, Semua Kecamatan, Semua Kel/Desa	PENDAPATAN ASLI DAERAH (PAD)	-	3. Penguatan upaya transformasi ekonomi melalui diversifikasi vertikal dan horisontal pada sektor unggulan Mewujudkan Ekonomi Kerakyatan yang Berbasis Keunggulan Lokal	-		450.000.000,00	DINAS PANGAN, PERTANIAN DAN PERIKANAN
	3.27.01.2.06.0004	Penyediaan Bahan Logistik Kantor														
			<i>Jumlah Paket Bahan Logistik Kantor yang Disediakan</i>				2 Paket	350.000.000,00	Kota Balikpapan, Semua Kecamatan, Semua Kel/Desa	PENDAPATAN ASLI DAERAH (PAD)	-	3. Penguatan upaya transformasi ekonomi melalui diversifikasi vertikal dan horisontal pada sektor unggulan Mewujudkan Ekonomi Kerakyatan yang Berbasis Keunggulan Lokal	-		400.000.000,00	DINAS PANGAN, PERTANIAN DAN PERIKANAN
	3.27.01.2.06.0005	Penyediaan Barang Cetak dan Penggandaan														
			<i>Jumlah Paket Barang Cetak dan Penggandaan yang Disediakan</i>				2 Paket	70.000.000,00	Kota Balikpapan, Semua Kecamatan, Semua Kel/Desa	PENDAPATAN ASLI DAERAH (PAD)	-	3. Penguatan upaya transformasi ekonomi melalui diversifikasi vertikal dan horisontal pada sektor unggulan Mewujudkan Ekonomi Kerakyatan yang Berbasis Keunggulan Lokal	-		95.000.000,00	DINAS PANGAN, PERTANIAN DAN PERIKANAN
	3.27.01.2.06.0006	Penyediaan Bahan Bacaan dan Peraturan Perundang-undangan														

NO	KODE	URUSAN / BIDANG URUSAN / PROGRAM / KEGIATAN / SUB KEGIATAN	INDIKATOR PROGRAM / KEGIATAN / SUB KEGIATAN	TARGET AKHIR PERIODE RENSTRA OPD	REALISASI CAPAIAN RENJA OPD TAHUN 2022	PRAKIRAAN CAPAIAN TARGET RENJA OPD TAHUN 2023	CAPAIAN KINERJA DAN KERANGKA PENDANAAN						KELOMPOK SASARAN	PRAKIRAAN MAJU RENCANA TAHUN 2025		PERANGKAT DAERAH PENANGGUNG JAWAB
							TARGET 2024	PAGU INDIKATIF (Rp)	LOKASI	SUMBER DANA	PRIORITAS			TARGET	PAGU INDIKATIF (Rp)	
											NASIONAL	DAERAH				
1	2	3	4	5	6	7	8	9	10	11	12	13	14	15	16	17
			<i>Jumlah Dokumen Bahan Bacaan dan Peraturan Perundang-Undangan yang Disediakan</i>				2 Dokumen	35.000.000,00	Kota Balikpapan, Balikpapan Selatan, Semua Kel/Desa	PENDAPATAN ASLI DAERAH (PAD)	-	Mewujudkan Ekonomi Kerakyatan yang Berbasis Keunggulan Lokal	-		35.000.000,00	DINAS PANGAN, PERTANIAN DAN PERIKANAN
	3.27.01.2.06.0009	Penyelenggaraan Rapat Koordinasi dan Konsultasi SKPD														
			<i>Jumlah Laporan Penyelenggaraan Rapat Koordinasi dan Konsultasi SKPD</i>				120 Laporan	400.000.000,00	Kota Balikpapan, Semua Kecamatan, Semua Kel/Desa	PENDAPATAN ASLI DAERAH (PAD)	-	Mewujudkan Ekonomi Kerakyatan yang Berbasis Keunggulan Lokal	-		450.000.000,00	DINAS PANGAN, PERTANIAN DAN PERIKANAN
	3.27.01.2.07	Pengadaan Barang Milik Daerah Penunjang Urusan Pemerintah Daerah	<i>IKM Layanan Pengadaan Barang Milik Daerah Penunjang Urusan Pemerintah Daerah</i>	-			71 Poin	300.000.000,00			-	Mewujudkan Ekonomi Kerakyatan yang Berbasis Keunggulan Lokal	-	-	400.000.000,00	DINAS PANGAN, PERTANIAN DAN PERIKANAN
	3.27.01.2.07.0005	Pengadaan Mebel														
			<i>Jumlah Paket Mebel yang Disediakan</i>				6 Unit	200.000.000,00	Kota Balikpapan, Semua Kecamatan, Semua Kel/Desa	PENDAPATAN ASLI DAERAH (PAD)	-	Mewujudkan Ekonomi Kerakyatan yang Berbasis Keunggulan Lokal	-		200.000.000,00	DINAS PANGAN, PERTANIAN DAN PERIKANAN
	3.27.01.2.07.0006	Pengadaan Peralatan dan Mesin Lainnya														
			<i>Jumlah Unit Peralatan dan Mesin Lainnya yang Disediakan</i>				5 Unit	100.000.000,00	Kota Balikpapan, Semua Kecamatan, Semua Kel/Desa	PENDAPATAN ASLI DAERAH (PAD)	-	Mewujudkan Ekonomi Kerakyatan yang Berbasis Keunggulan Lokal	-		200.000.000,00	DINAS PANGAN, PERTANIAN DAN PERIKANAN
	3.27.01.2.08	Penyediaan Jasa Penunjang Urusan Pemerintahan Daerah	<i>IKM Penyediaan Jasa Penunjang Urusan Pemerintahan Daerah</i>	-			73 Poin	2.300.000.000,00			-	Mewujudkan Ekonomi Kerakyatan yang Berbasis Keunggulan Lokal	-	-	2.560.000.000,00	DINAS PANGAN, PERTANIAN DAN PERIKANAN
	3.27.01.2.08.0002	Penyediaan Jasa Komunikasi, Sumber Daya Air dan Listrik														
			<i>Jumlah Laporan Penyediaan Jasa Komunikasi, Sumber Daya Air dan Listrik yang Disediakan</i>				36 Laporan	800.000.000,00	Kota Balikpapan, Balikpapan Selatan, Damai Bahagia	PENDAPATAN ASLI DAERAH (PAD)	-	Mewujudkan Ekonomi Kerakyatan yang Berbasis Keunggulan Lokal	-		960.000.000,00	DINAS PANGAN, PERTANIAN DAN PERIKANAN
	3.27.01.2.08.0004	Penyediaan Jasa Pelayanan Umum Kantor														

NO	KODE	URUSAN / BIDANG URUSAN / PROGRAM / KEGIATAN / SUB KEGIATAN	INDIKATOR PROGRAM / KEGIATAN / SUB KEGIATAN	TARGET AKHIR PERIODE RENSTRA OPD	REALISASI CAPAIAN RENJA OPD TAHUN 2022	PRAKIRAAN CAPAIAN TARGET RENJA OPD TAHUN 2023	CAPAIAN KINERJA DAN KERANGKA PENDANAAN						KELOMPOK SASARAN	PRAKIRAAN MAJU RENCANA TAHUN 2025		PERANGKAT DAERAH PENANGGUNG JAWAB
							TARGET 2024	PAGU INDIKATIF (Rp)	LOKASI	SUMBER DANA	PRIORITAS			TARGET	PAGU INDIKATIF (Rp)	
											NASIONAL	DAERAH				
1	2	3	4	5	6	7	8	9	10	11	12	13	14	15	16	17
			<i>Jumlah Laporan Penyediaan Jasa Pelayanan Umum Kantor yang Disediakan</i>				3 Laporan	1.500.000.000,00	Kota Balikpapan, Semua Kecamatan, Semua Kel/Desa	PENDAPATAN ASLI DAERAH (PAD)	-	Mewujudkan Ekonomi Kerakyatan yang Berbasis Keunggulan Lokal	-		1.600.000.000,00	DINAS PANGAN, PERTANIAN DAN PERIKANAN
	3.27.01.2.09	Pemeliharaan Barang Milik Daerah Penunjang Urusan Pemerintahan Daerah	<i>IKM Layanan Pemeliharaan Barang Milik Daerah Penunjang Urusan Pemerintahan Daerah</i>	-			73 Poin	1.740.000.000,00			-	Mewujudkan Ekonomi Kerakyatan yang Berbasis Keunggulan Lokal	-		1.750.000.000,00	DINAS PANGAN, PERTANIAN DAN PERIKANAN
	3.27.01.2.09.0002	Penyediaan Jasa Pemeliharaan, Biaya Pemeliharaan, Pajak dan Perizinan Kendaraan Dinas Operasional atau Lapangan														
			<i>Jumlah Kendaraan Dinas Operasional atau Lapangan yang Dipelihara dan dibayarkan Pajak dan Perizinannya</i>				99 Unit	941.000.000,00	Kota Balikpapan, Semua Kecamatan, Semua Kel/Desa	PENDAPATAN ASLI DAERAH (PAD)	-	Mewujudkan Ekonomi Kerakyatan yang Berbasis Keunggulan Lokal	-		800.000.000,00	DINAS PANGAN, PERTANIAN DAN PERIKANAN
	3.27.01.2.09.0006	Pemeliharaan Peralatan dan Mesin Lainnya														
			<i>Jumlah Peralatan dan Mesin Lainnya yang Dipelihara</i>				9 Unit	199.000.000,00	Kota Balikpapan, Semua Kecamatan, Semua Kel/Desa	PENDAPATAN ASLI DAERAH (PAD)	-	Mewujudkan Ekonomi Kerakyatan yang Berbasis Keunggulan Lokal	-		225.000.000,00	DINAS PANGAN, PERTANIAN DAN PERIKANAN
	3.27.01.2.09.0009	Pemeliharaan/Rehabilitasi Gedung Kantor dan Bangunan Lainnya														
			<i>Jumlah Gedung Kantor dan Bangunan Lainnya yang Dipelihara/Direhabilitasi</i>				2 Unit	600.000.000,00	Kota Balikpapan, Balikpapan Selatan, Damai Bahagia	PENDAPATAN ASLI DAERAH (PAD)	-	Mewujudkan Ekonomi Kerakyatan yang Berbasis Keunggulan Lokal	-		725.000.000,00	DINAS PANGAN, PERTANIAN DAN PERIKANAN
2.	3.27.02	PROGRAM PENYEDIAAN DAN PENGEMBANGAN SARANA PERTANIAN	<i>Persentase Sarana Pertanian yang tersedia</i>	-			25 %	1.299.981.600,00						-	1.200.000.000,00	
	3.27.02.2.01	Pengawasan Penggunaan Sarana Pertanian	<i>Persentase Pemanfaatan/penggunaan sarana pertanian</i>	-			100 %	1.199.981.600,00			-	Mewujudkan Ekonomi Kerakyatan yang Berbasis Keunggulan Lokal	-		1.000.000.000,00	DINAS PANGAN, PERTANIAN DAN PERIKANAN
	3.27.02.2.01.0001	Pengawasan Penggunaan Sarana Pendukung Pertanian Sesuai dengan Komoditas, Teknologi dan Spesifik Lokasi														

NO	KODE	URUSAN / BIDANG URUSAN / PROGRAM / KEGIATAN / SUB KEGIATAN	INDIKATOR PROGRAM / KEGIATAN / SUB KEGIATAN	TARGET AKHIR PERIODE RENSTRA OPD	REALISASI CAPAIAN RENJA OPD TAHUN 2022	PRAKIRAAN CAPAIAN TARGET RENJA OPD TAHUN 2023	CAPAIAN KINERJA DAN KERANGKA PENDANAAN					KELOMPOK SASARAN	PRAKIRAAN MAJU RENCANA TAHUN 2025		PERANGKAT DAERAH PENANGGUNG JAWAB	
							TARGET 2024	PAGU INDIKATIF (Rp)	LOKASI	SUMBER DANA	PRIORITAS		TARGET	PAGU INDIKATIF (Rp)		
											NASIONAL					DAERAH
1	2	3	4	5	6	7	8	9	10	11	12	13	14	15	16	17
			<i>Jumlah Pengawasan Penggunaan Sarana Pendukung Pertanian Sesuai dengan Komoditas, Teknologi dan Spesifik Lokasi</i>				3 Laporan	699.995.000,00	Kota Balikpapan, Semua Kecamatan, Semua Kel/Desa	PENDAPATAN ASLI DAERAH (PAD)	-	Mewujudka n Ekonomi Kerakyatan yang Berbasis K eunggulan Lokal	-		850.000.000,00	DINAS PANGAN, PERTANIAN DAN PERIKANAN
	3.27.02.2.01.0002	Pendampingan Penggunaan Sarana Pendukung Pertanian														
			<i>Jumlah Pendampingan Penggunaan Sarana Pendukung Pertanian</i>				3 Laporan	499.986.600,00	Kota Balikpapan, Semua Kecamatan, Semua Kel/Desa	PENDAPATAN ASLI DAERAH (PAD)	-	3. Penguatan upaya trans formasi ekonomi melalui diversifikasi vertikal dan horisontal pada sektor unggulan Mewujudka n Ekonomi Kerakyatan yang Berbasis K eunggulan Lokal	-		150.000.000,00	DINAS PANGAN, PERTANIAN DAN PERIKANAN
	3.27.02.2.03	Peningkatan Mutu dan Peredaran Benih/Bibit Ternak dan Tanaman Pakan Ternak serta Pakan dalam Daerah Kabupaten/Kota	<i>Tersedianya benih / bibit ternak yang bermutu (ekor)</i>	-			275 ekor	100.000.000,00			-	3. Penguatan upaya trans formasi ekonomi melalui diversifikasi vertikal dan horisontal pada sektor unggulan Mewujudka n Ekonomi Kerakyatan yang Berbasis K eunggulan Lokal	-	-	200.000.000,00	DINAS PANGAN, PERTANIAN DAN PERIKANAN
	3.27.02.2.03.0001	Pengawasan Mutu Benih/Bibit Ternak, Bahan Pakan/Pakan/Tanaman Skala Kecil														

NO	KODE	URUSAN / BIDANG URUSAN / PROGRAM / KEGIATAN / SUB KEGIATAN	INDIKATOR PROGRAM / KEGIATAN / SUB KEGIATAN	TARGET AKHIR PERIODE RENSTRA OPD	REALISASI CAPAIAN RENJA OPD TAHUN 2022	PRAKIRAAN CAPAIAN TARGET RENJA OPD TAHUN 2023	CAPAIAN KINERJA DAN KERANGKA PENDANAAN						KELOMPOK SASARAN	PRAKIRAAN MAJU RENCANA TAHUN 2025		PERANGKAT DAERAH PENANGGUNG JAWAB
							TARGET 2024	PAGU INDIKATIF (Rp)	LOKASI	SUMBER DANA	PRIORITAS			TARGET	PAGU INDIKATIF (Rp)	
											NASIONAL	DAERAH				
1	2	3	4	5	6	7	8	9	10	11	12	13	14	15	16	17
			<i>Jumlah Pengawasan Mutu Benih/Bibit Ternak, Bahan Pakan/Pakan/Tanaman Skala Kecil</i>				2 Laporan	100.000.000,00	Kota Balikpapan, Semua Kecamatan, Semua Kel/Desa	PENDAPATAN ASLI DAERAH (PAD)	-	3. Penguatan upaya transformasi ekonomi melalui diversifikasi vertikal dan horisontal pada sektor unggulan Mewujudkan Ekonomi Kerakyatan yang Berbasis Keunggulan Lokal	-		200.000.000,00	DINAS PANGAN, PERTANIAN DAN PERIKANAN
3.	3.27.03	PROGRAM PENYEDIAAN DAN PENGEMBANGAN PRASARANA PERTANIAN	<i>Persentase Prasarana Pertanian yang tersedia</i>	-			85 %	179.993.500,00						-	200.000.000,00	
	3.27.03.2.01	Pengembangan Prasarana Pertanian	<i>Jumlah Prasarana Pertanian</i>	-			4 unit	179.993.500,00			-	Mewujudkan Ekonomi Kerakyatan yang Berbasis Keunggulan Lokal	-	-	200.000.000,00	DINAS PANGAN, PERTANIAN DAN PERIKANAN
	3.27.03.2.01.0015	Pengelolaan Lahan Pertanian Pangan Berkelanjutan/LP2B, Kawasan Pertanian Pangan Berkelanjutan/KP2B dan Lahan Cadangan Pertanian Pangan Berkelanjutan/LCP2B di Kabupaten/Kota														
			<i>Lahan Pertanian Pangan Berkelanjutan/LP2B, Kawasan Pertanian Pangan Berkelanjutan/KP2B dan Lahan Cadangan Pertanian Pangan Berkelanjutan/LCP2B yang dikelola</i>				1 Dokumen	179.993.500,00	Kota Balikpapan, Semua Kecamatan, Semua Kel/Desa	PENDAPATAN ASLI DAERAH (PAD)	-	Mewujudkan Ekonomi Kerakyatan yang Berbasis Keunggulan Lokal	-		200.000.000,00	DINAS PANGAN, PERTANIAN DAN PERIKANAN
4.	3.27.04	PROGRAM PENGENDALIAN KESEHATAN HEWAN DAN KESEHATAN MASYARAKAT VETERINER	<i>Persentase Kesehatan Hewan dan Kesehatan Masyarakat Veteriner yang terlayani</i>	-			75 %	600.000.000,00						-	750.000.000,00	
	3.27.04.2.01	Penjaminan Kesehatan Hewan, Penutupan dan Pembukaan Daerah Wabah Penyakit Hewan Menular Dalam daerah Kabupaten/Kota	<i>Jumlah hewan yang dilayani (ekor)</i>	-			3350 ekor	400.000.000,00			-	3. Penguatan upaya transformasi ekonomi melalui diversifikasi vertikal dan horisontal pada sektor unggulan Mewujudkan Ekonomi Kerakyatan yang Berbasis Keunggulan Lokal	-	-	550.000.000,00	DINAS PANGAN, PERTANIAN DAN PERIKANAN

NO	KODE	URUSAN / BIDANG URUSAN / PROGRAM / KEGIATAN / SUB KEGIATAN	INDIKATOR PROGRAM / KEGIATAN / SUB KEGIATAN	TARGET AKHIR PERIODE RENSTRA OPD	REALISASI CAPAIAN RENJA OPD TAHUN 2022	PRAKIRAAN CAPAIAN TARGET RENJA OPD TAHUN 2023	CAPAIAN KINERJA DAN KERANGKA PENDANAAN					KELOMPOK SASARAN	PRAKIRAAN MAJU RENCANA TAHUN 2025		PERANGKAT DAERAH PENANGGUNG JAWAB	
							TARGET 2024	PAGU INDIKATIF (Rp)	LOKASI	SUMBER DANA	PRIORITAS		TARGET	PAGU INDIKATIF (Rp)		
											NASIONAL					DAERAH
1	2	3	4	5	6	7	8	9	10	11	12	13	14	15	16	17
	3.27.04.2.01.0008	Pemberantasan Penyakit Hewan Menular dan Zoonosis dalam 1 (satu) Daerah Kabupaten/Kota														
			<i>Jumlah wilayah atau kawasan yang mengalami penurunan kasus penyakit hewan menular dan zoonosis dalam 1 (satu) Daerah Kabupaten/kota</i>				4 Laporan	400.000.000,00	Kota Balikpapan, Semua Kecamatan, Semua Kel/Desa	PENDAPATAN ASLI DAERAH (PAD)	-	3. Penguatan upaya transformasi ekonomi melalui diversifikasi vertikal dan horisontal pada sektor unggulan Mewujudkan Ekonomi Kerakyatan yang Berbasis Keunggulan Lokal	-		550.000.000,00	DINAS PANGAN, PERTANIAN DAN PERIKANAN
	3.27.04.2.04	Penerapan dan Pengawasan Persyaratan Teknis Kesehatan Masyarakat Veteriner	<i>Jumlah Unit Pengelola Produk Hewan (UPPH) yang sesuai persyaratan teknis Kesmavet (unit)</i>	-			24 UPPH	200.000.000,00			-	3. Penguatan upaya transformasi ekonomi melalui diversifikasi vertikal dan horisontal pada sektor unggulan Mewujudkan Ekonomi Kerakyatan yang Berbasis Keunggulan Lokal	-	-	200.000.000,00	DINAS PANGAN, PERTANIAN DAN PERIKANAN
	3.27.04.2.04.0002	Pengawasan Peredaran Hewan dan Produk Hewan														
			<i>Jumlah Pengawasan Peredaran Hewan dan Produk Hewan</i>				4 Laporan	200.000.000,00	Kota Balikpapan, Semua Kecamatan, Semua Kel/Desa	PENDAPATAN ASLI DAERAH (PAD)	-	3. Penguatan upaya transformasi ekonomi melalui diversifikasi vertikal dan horisontal pada sektor unggulan Mewujudkan Ekonomi Kerakyatan yang Berbasis Keunggulan Lokal	-		200.000.000,00	DINAS PANGAN, PERTANIAN DAN PERIKANAN
5.	3.27.05	PROGRAM PENGENDALIAN DAN PENANGGULANGAN BENCANA PERTANIAN	<i>Persentase Luas Lahan Pengendalian dan Penanggulangan Bencana Pertanian (%)</i>	-			50 %	50.000.000,00						-	75.000.000,00	

NO	KODE	URUSAN / BIDANG URUSAN / PROGRAM / KEGIATAN / SUB KEGIATAN	INDIKATOR PROGRAM / KEGIATAN / SUB KEGIATAN	TARGET AKHIR PERIODE RENSTRA OPD	REALISASI CAPAIAN RENJA OPD TAHUN 2022	PRAKIRAAN CAPAIAN TARGET RENJA OPD TAHUN 2023	CAPAIAN KINERJA DAN KERANGKA PENDANAAN						KELOMPOK SASARAN	PRAKIRAAN MAJU RENCANA TAHUN 2025		PERANGKAT DAERAH PENANGGUNG JAWAB
							TARGET 2024	PAGU INDIKATIF (Rp)	LOKASI	SUMBER DANA	PRIORITAS			TARGET	PAGU INDIKATIF (Rp)	
											NASIONAL	DAERAH				
1	2	3	4	5	6	7	8	9	10	11	12	13	14	15	16	17
	3.27.05.2.01	Pengendalian dan Penanggulangan Bencana Pertanian Kabupaten/Kota	Luasan pengendalian dan penanggulangan bencana pertanian (hektar)	-			300 hektar	50.000.000,00			-	3. Penguatan upaya transformasi ekonomi melalui diversifikasi vertikal dan horisontal pada sektor unggulan Mewujudkan Ekonomi Kerakyatan yang Berbasis Keunggulan Lokal	-	-	75.000.000,00	DINAS PANGAN, PERTANIAN DAN PERIKANAN
	3.27.05.2.01.0001	Pengendalian Organisme Pengganggu Tumbuhan (OPT) Tanaman Pangan, Hortikultura, dan Perkebunan														
			Jumlah Luas Serangan Organisme Pengganggu Tumbuhan (OPT) Tanaman Pangan, Hortikultura, dan Perkebunan yang Dikendalikan				300 Ha	50.000.000,00	Kota Balikpapan, Semua Kecamatan, Semua Kel/Desa	PENDAPATAN ASLI DAERAH (PAD)	-	3. Penguatan upaya transformasi ekonomi melalui diversifikasi vertikal dan horisontal pada sektor unggulan Mewujudkan Ekonomi Kerakyatan yang Berbasis Keunggulan Lokal	-		75.000.000,00	DINAS PANGAN, PERTANIAN DAN PERIKANAN
6.	3.27.07	PROGRAM PENYULUHAN PERTANIAN	Persentase Peningkatan Kelas Kelompok Tani	-			50 %	635.000.000,00						-	555.000.000,00	
	3.27.07.2.01	Pelaksanaan Penyuluhan Pertanian	Jumlah Latihan dan kunjungan Penyuluhan (Laku)	-			1000 LAKU	635.000.000,00			-	3. Penguatan upaya transformasi ekonomi melalui diversifikasi vertikal dan horisontal pada sektor unggulan Mewujudkan Ekonomi Kerakyatan yang Berbasis Keunggulan Lokal	-	-	555.000.000,00	DINAS PANGAN, PERTANIAN DAN PERIKANAN
	3.27.07.2.01.0002	Pengembangan Kapasitas Kelembagaan Petani di Kecamatan dan Desa														

NO	KODE	URUSAN / BIDANG URUSAN / PROGRAM / KEGIATAN / SUB KEGIATAN	INDIKATOR PROGRAM / KEGIATAN / SUB KEGIATAN	TARGET AKHIR PERIODE RENSTRA OPD	REALISASI CAPAIAN RENJA OPD TAHUN 2022	PRAKIRAAN CAPAIAN TARGET RENJA OPD TAHUN 2023	CAPAIAN KINERJA DAN KERANGKA PENDANAAN						KELOMPOK SASARAN	PRAKIRAAN MAJU RENCANA TAHUN 2025		PERANGKAT DAERAH PENANGGUNG JAWAB
							TARGET 2024	PAGU INDIKATIF (Rp)	LOKASI	SUMBER DANA	PRIORITAS			TARGET	PAGU INDIKATIF (Rp)	
											NASIONAL	DAERAH				
1	2	3	4	5	6	7	8	9	10	11	12	13	14	15	16	17
			<i>Jumlah Kelembagaan Petani di Kecamatan dan Desa yang Ditingkatkan Kapasitasnya</i>				6 Unit	275.000.000,00	Kota Balikpapan, Semua Kecamatan, Semua Kel/Desa	PENDAPATAN ASLI DAERAH (PAD)	-	3. Penguatan upaya transformasi ekonomi melalui diversifikasi vertikal dan horisontal pada sektor unggulan Mewujudkan Ekonomi Kerakyatan yang Berbasis Keunggulan Lokal	-		150.000.000,00	DINAS PANGAN, PERTANIAN DAN PERIKANAN
	3.27.07.2.01.0003	Penyediaan dan Pemanfaatan Sarana dan Prasarana Penyuluhan Pertanian														
			<i>Jumlah Sarana dan Prasarana Penyuluhan Pertanian</i>				2 Unit	320.000.000,00	Kota Balikpapan, Semua Kecamatan, Semua Kel/Desa	PENDAPATAN ASLI DAERAH (PAD)	-	3. Penguatan upaya transformasi ekonomi melalui diversifikasi vertikal dan horisontal pada sektor unggulan Mewujudkan Ekonomi Kerakyatan yang Berbasis Keunggulan Lokal	-		350.000.000,00	DINAS PANGAN, PERTANIAN DAN PERIKANAN
	3.27.07.2.01.0005	Pembentukan dan Penyelenggaraan Sekolah Lapang Kelompok Tani Tingkat Kabupaten/Kota														
			<i>Jumlah Sekolah Lapang Kelompok Tani yang Terbentuk dan Beroperasi</i>				2 Unit	40.000.000,00	Kota Balikpapan, Semua Kecamatan, Semua Kel/Desa	PENDAPATAN ASLI DAERAH (PAD)	-	3. Penguatan upaya transformasi ekonomi melalui diversifikasi vertikal dan horisontal pada sektor unggulan Mewujudkan Ekonomi Kerakyatan yang Berbasis Keunggulan Lokal	-		55.000.000,00	DINAS PANGAN, PERTANIAN DAN PERIKANAN
		UPTD RUMAH PEMOTONGAN HEWAN DINAS PANGAN, PERTANIAN DAN PERIKANAN							950.000.000,00						1.000.000.000,00	
	3	URUSAN PEMERINTAHAN PILIHAN						950.000.000,00							1.000.000.000,00	

NO	KODE	URUSAN / BIDANG URUSAN / PROGRAM / KEGIATAN / SUB KEGIATAN	INDIKATOR PROGRAM / KEGIATAN / SUB KEGIATAN	TARGET AKHIR PERIODE RENSTRA OPD	REALISASI CAPAIAN RENJA OPD TAHUN 2022	PRAKIRAAN CAPAIAN TARGET RENJA OPD TAHUN 2023	CAPAIAN KINERJA DAN KERANGKA PENDANAAN						KELOMPOK SASARAN	PRAKIRAAN MAJU RENCANA TAHUN 2025		PERANGKAT DAERAH PENANGGUNG JAWAB
							TARGET 2024	PAGU INDIKATIF (Rp)	LOKASI	SUMBER DANA	PRIORITAS			TARGET	PAGU INDIKATIF (Rp)	
											NASIONAL	DAERAH				
1	2	3	4	5	6	7	8	9	10	11	12	13	14	15	16	17
	3.27	URUSAN PEMERINTAHAN BIDANG PERTANIAN						950.000.000,00							1.000.000.000,00	
1.	3.27.03	PROGRAM PENYEDIAAN DAN PENGEMBANGAN PRASARANA PERTANIAN	<i>Persentase Prasarana Pertanian yang tersedia</i>	-			85 %	950.000.000,00						-	1.000.000.000,00	
	3.27.03.2.02	Pembangunan Prasarana Pertanian	<i>Jumlah Prasarana yang dibangun / direhab (unit)</i>	-			2 unit	950.000.000,00			-	3. Penguatan upaya trans formasi ekonomi melalui diversifikasi vertikal dan horisontal pada sektor unggulan Mewujudka n Ekonomi Kerakyatan yang Berbasis K eunggulan Lokal	-	-	1.000.000.000,00	UPTD RUMAH PEMOTONGAN HEWAN DINAS PANGAN, PERTANIAN DAN PERIKANAN
	3.27.03.2.02.0015	Pembangunan, Rehabilitasi, Pemeliharaan dan operasionalisasi Rumah Potong Hewan														
			<i>Jumlah rumah potong hewan yang dibangun, direhabilitasi dan dipelihara serta beroperasi</i>				1 Unit	950.000.000,00	Kota Balikpapan, Semua Kecamatan, Semua Kel/Desa	PENDAPATAN ASLI DAERAH (PAD)	-	3. Penguatan upaya trans formasi ekonomi melalui diversifikasi vertikal dan horisontal pada sektor unggulan Mewujudka n Ekonomi Kerakyatan yang Berbasis K eunggulan Lokal	-		1.000.000.000,00	UPTD RUMAH PEMOTONGAN HEWAN DINAS PANGAN, PERTANIAN DAN PERIKANAN
		DINAS PERDAGANGAN						42.628.357.200,00							37.255.414.960,00	
	3	URUSAN PEMERINTAHAN PILIHAN						42.628.357.200,00							37.255.414.960,00	
	3.30	URUSAN PEMERINTAHAN BIDANG PERDAGANGAN						42.628.357.200,00							37.255.414.960,00	
1.	3.30.01	PROGRAM PENUNJANG URUSAN PEMERINTAHAN DAERAH KABUPATEN/KOTA	<i>Indeks Kepuasan Masyarakat (IKM) Internal Perangkat Daerah</i>	-			80 Poin	16.440.564.200,00						-	16.704.500.000,00	

NO	KODE	URUSAN / BIDANG URUSAN / PROGRAM / KEGIATAN / SUB KEGIATAN	INDIKATOR PROGRAM / KEGIATAN / SUB KEGIATAN	TARGET AKHIR PERIODE RENSTRA OPD	REALISASI CAPAIAN RENJA OPD TAHUN 2022	PRAKIRAAN CAPAIAN TARGET RENJA OPD TAHUN 2023	CAPAIAN KINERJA DAN KERANGKA PENDANAAN						KELOMPOK SASARAN	PRAKIRAAN MAJU RENCANA TAHUN 2025		PERANGKAT DAERAH PENANGGUNG JAWAB
							TARGET 2024	PAGU INDIKATIF (Rp)	LOKASI	SUMBER DANA	PRIORITAS			TARGET	PAGU INDIKATIF (Rp)	
											NASIONAL	DAERAH				
1	2	3	4	5	6	7	8	9	10	11	12	13	14	15	16	17
	3.30.01.2.02	Administrasi Keuangan Perangkat Daerah	<i>IKM Layanan Administrasi Keuangan Perangkat Daerah</i>	-			84 Nilai	10.876.372.200,00			-	Mewujudka n Ekonomi Kerakyatan yang Berbasis K eunggulan Lokal	-	-	11.900.000.000,00	DINAS PERDAGANGAN
	3.30.01.2.02.0001	Penyediaan Gaji dan Tunjangan ASN														
			<i>Jumlah Orang yang Menerima Gaji dan Tunjangan ASN</i>				62 Orang/bulan	10.876.372.200,00	Kota Balikpapan, Semua Kecamatan, Semua Kel/Desa	DANA TRANSFER UMUM-DANA ALOKASI UMUM	-	Mewujudka n Ekonomi Kerakyatan yang Berbasis K eunggulan Lokal	-		11.900.000.000,00	DINAS PERDAGANGAN
	3.30.01.2.05	Administrasi Kepegawaian Perangkat Daerah	<i>IKM Layanan Administrasi Kepegawaian Perangkat Daerah</i>	-			79 Nilai	246.320.500,00			-	Mewujudka n Ekonomi Kerakyatan yang Berbasis K eunggulan Lokal	-	-	59.000.000,00	DINAS PERDAGANGAN
	3.30.01.2.05.0002	Pengadaan Pakaian Dinas beserta Atribut Kelengkapannya														
			<i>Jumlah Paket Pakaian Dinas beserta Atribut Kelengkapan</i>				1 Paket	59.440.500,00	Kota Balikpapan, Semua Kecamatan, Semua Kel/Desa	DANA TRANSFER UMUM-DANA ALOKASI UMUM	-	Mewujudka n Ekonomi Kerakyatan yang Berbasis K eunggulan Lokal	-		59.000.000,00	DINAS PERDAGANGAN
	3.30.01.2.05.0009	Pendidikan dan Pelatihan Pegawai Berdasarkan Tugas dan Fungsi														
			<i>Jumlah Pegawai Berdasarkan Tugas dan Fungsi yang Mengikuti Pendidikan dan Pelatihan</i>				50 Orang	186.880.000,00	Kota Balikpapan, Semua Kecamatan, Semua Kel/Desa	DANA TRANSFER UMUM-DANA ALOKASI UMUM	-	Mewujudka n Ekonomi Kerakyatan yang Berbasis K eunggulan Lokal	-		0,00	DINAS PERDAGANGAN
	3.30.01.2.06	Administrasi Umum Perangkat Daerah	<i>IKM Layanan Administrasi Umum Perangkat Daerah</i>	-			84 Nilai	1.338.706.900,00			-	Mewujudka n Ekonomi Kerakyatan yang Berbasis K eunggulan Lokal	-	-	1.354.500.000,00	DINAS PERDAGANGAN
	3.30.01.2.06.0001	Penyediaan Komponen Instalasi Listrik/Penerangan Bangunan Kantor														
			<i>Jumlah Paket Komponen Instalasi Listrik/Penerangan Bangunan Kantor yang Disediakan</i>				1 Paket	54.985.900,00	Kota Balikpapan, Semua Kecamatan, Semua Kel/Desa	DANA TRANSFER UMUM-DANA ALOKASI UMUM	-	Mewujudka n Ekonomi Kerakyatan yang Berbasis K eunggulan Lokal	-		60.000.000,00	DINAS PERDAGANGAN
	3.30.01.2.06.0002	Penyediaan Peralatan dan Perlengkapan Kantor														

NO	KODE	URUSAN / BIDANG URUSAN / PROGRAM / KEGIATAN / SUB KEGIATAN	INDIKATOR PROGRAM / KEGIATAN / SUB KEGIATAN	TARGET AKHIR PERIODE RENSTRA OPD	REALISASI CAPAIAN RENJA OPD TAHUN 2022	PRAKIRAAN CAPAIAN TARGET RENJA OPD TAHUN 2023	CAPAIAN KINERJA DAN KERANGKA PENDANAAN						KELOMPOK SASARAN	PRAKIRAAN MAJU RENCANA TAHUN 2025		PERANGKAT DAERAH PENANGGUNG JAWAB
							TARGET 2024	PAGU INDIKATIF (Rp)	LOKASI	SUMBER DANA	PRIORITAS			TARGET	PAGU INDIKATIF (Rp)	
											NASIONAL	DAERAH				
1	2	3	4	5	6	7	8	9	10	11	12	13	14	15	16	17
			<i>Jumlah Paket Peralatan dan Perlengkapan Kantor yang Disediakan</i>				4 Paket	167.529.500,00	Kota Balikpapan, Semua Kecamatan, Semua Kel/Desa	DANA TRANSFER UMUM-DANA ALOKASI UMUM	-	Mewujudkan Ekonomi Kerakyatan yang Berbasis Keunggulan Lokal	-		210.000.000,00	DINAS PERDAGANGAN
	3.30.01.2.06.0004	Penyediaan Bahan Logistik Kantor														
			<i>Jumlah Paket Bahan Logistik Kantor yang Disediakan</i>				6 Paket	375.982.200,00	Kota Balikpapan, Semua Kecamatan, Semua Kel/Desa	DANA TRANSFER UMUM-DANA ALOKASI UMUM	-	Mewujudkan Ekonomi Kerakyatan yang Berbasis Keunggulan Lokal	-		340.000.000,00	DINAS PERDAGANGAN
	3.30.01.2.06.0005	Penyediaan Barang Cetak dan Penggandaan														
			<i>Jumlah Paket Barang Cetak dan Penggandaan yang Disediakan</i>				3 Paket	267.877.300,00	Kota Balikpapan, Semua Kecamatan, Semua Kel/Desa	DANA TRANSFER UMUM-DANA ALOKASI UMUM	-	Mewujudkan Ekonomi Kerakyatan yang Berbasis Keunggulan Lokal	-		220.000.000,00	DINAS PERDAGANGAN
	3.30.01.2.06.0006	Penyediaan Bahan Bacaan dan Peraturan Perundang-undangan														
			<i>Jumlah Dokumen Bahan Bacaan dan Peraturan Perundang-Undangan yang Disediakan</i>				1 Dokumen	101.680.000,00	Kota Balikpapan, Semua Kecamatan, Semua Kel/Desa	DANA TRANSFER UMUM-DANA ALOKASI UMUM	-	Mewujudkan Ekonomi Kerakyatan yang Berbasis Keunggulan Lokal	-		32.000.000,00	DINAS PERDAGANGAN
	3.30.01.2.06.0008	Fasilitasi Kunjungan Tamu														
			<i>Jumlah Laporan Fasilitasi Kunjungan Tamu</i>				1 Laporan	20.652.000,00	Kota Balikpapan, Semua Kecamatan, Semua Kel/Desa	DANA TRANSFER UMUM-DANA ALOKASI UMUM	-	Mewujudkan Ekonomi Kerakyatan yang Berbasis Keunggulan Lokal	-		42.500.000,00	DINAS PERDAGANGAN
	3.30.01.2.06.0009	Penyelenggaraan Rapat Koordinasi dan Konsultasi SKPD														
			<i>Jumlah Laporan Penyelenggaraan Rapat Koordinasi dan Konsultasi SKPD</i>				35 Laporan	350.000.000,00	Kota Balikpapan, Semua Kecamatan, Semua Kel/Desa	DANA TRANSFER UMUM-DANA ALOKASI UMUM	-	Mewujudkan Ekonomi Kerakyatan yang Berbasis Keunggulan Lokal	-		450.000.000,00	DINAS PERDAGANGAN
	3.30.01.2.07	Pengadaan Barang Milik Daerah Penunjang Urusan Pemerintah Daerah	<i>KM Layanan Pengadaan Barang Milik Daerah Penunjang Urusan Pemerintah Daerah</i>	-			74 Nilai	178.997.000,00			-	Mewujudkan Ekonomi Kerakyatan yang Berbasis Keunggulan Lokal	-	-	650.000.000,00	DINAS PERDAGANGAN

NO	KODE	URUSAN / BIDANG URUSAN / PROGRAM / KEGIATAN / SUB KEGIATAN	INDIKATOR PROGRAM / KEGIATAN / SUB KEGIATAN	TARGET AKHIR PERIODE RENSTRA OPD	REALISASI CAPAIAN RENJA OPD TAHUN 2022	PRAKIRAAN CAPAIAN TARGET RENJA OPD TAHUN 2023	CAPAIAN KINERJA DAN KERANGKA PENDANAAN					KELOMPOK SASARAN	PRAKIRAAN MAJU RENCANA TAHUN 2025		PERANGKAT DAERAH PENANGGUNG JAWAB	
							TARGET 2024	PAGU INDIKATIF (Rp)	LOKASI	SUMBER DANA	PRIORITAS		TARGET	PAGU INDIKATIF (Rp)		
											NASIONAL					DAERAH
1	2	3	4	5	6	7	8	9	10	11	12	13	14	15	16	17
	3.30.01.2.07.0001	Pengadaan Kendaraan Perorangan Dinas atau Kendaraan Dinas Jabatan														
			<i>Jumlah Unit Kendaraan Perorangan Dinas atau Kendaraan Dinas Jabatan yang Disediakan</i>				1 Unit	156.000.000,00	Kota Balikpapan, Semua Kecamatan, Semua Kel/Desa	DANA TRANSFER UMUM-DANA ALOKASI UMUM	-	Mewujudkan Ekonomi Kerakyatan yang Berbasis Keunggulan Lokal	-		600.000.000,00	DINAS PERDAGANGAN
	3.30.01.2.07.0005	Pengadaan Mebel														
			<i>Jumlah Paket Mebel yang Disediakan</i>				4 Unit	22.997.000,00	Kota Balikpapan, Semua Kecamatan, Semua Kel/Desa	DANA TRANSFER UMUM-DANA ALOKASI UMUM	-	Mewujudkan Ekonomi Kerakyatan yang Berbasis Keunggulan Lokal	-		50.000.000,00	DINAS PERDAGANGAN
	3.30.01.2.08	Penyediaan Jasa Penunjang Urusan Pemerintahan Daerah	<i>IKM Layanan Penyediaan Jasa Penunjang Urusan Pemerintahan Daerah</i>	-			84 Nilai	2.962.806.800,00			-	Mewujudkan Ekonomi Kerakyatan yang Berbasis Keunggulan Lokal	-	-	1.601.000.000,00	DINAS PERDAGANGAN
	3.30.01.2.08.0001	Penyediaan Jasa Surat Menyurat														
			<i>Jumlah Laporan Penyediaan Jasa Surat Menyurat</i>				1 Laporan	3.000.000,00	Kota Balikpapan, Semua Kecamatan, Semua Kel/Desa	DANA TRANSFER UMUM-DANA ALOKASI UMUM	-	Mewujudkan Ekonomi Kerakyatan yang Berbasis Keunggulan Lokal	-		11.000.000,00	DINAS PERDAGANGAN
	3.30.01.2.08.0002	Penyediaan Jasa Komunikasi, Sumber Daya Air dan Listrik														
			<i>Jumlah Laporan Penyediaan Jasa Komunikasi, Sumber Daya Air dan Listrik yang Disediakan</i>				1 Laporan	756.998.700,00	Kota Balikpapan, Semua Kecamatan, Semua Kel/Desa	DANA TRANSFER UMUM-DANA ALOKASI UMUM	-	Mewujudkan Ekonomi Kerakyatan yang Berbasis Keunggulan Lokal	-		800.000.000,00	DINAS PERDAGANGAN
	3.30.01.2.08.0004	Penyediaan Jasa Pelayanan Umum Kantor														
			<i>Jumlah Laporan Penyediaan Jasa Pelayanan Umum Kantor yang Disediakan</i>				4 Laporan	2.202.808.100,00	Kota Balikpapan, Semua Kecamatan, Semua Kel/Desa	DANA TRANSFER UMUM-DANA ALOKASI UMUM	-	Mewujudkan Ekonomi Kerakyatan yang Berbasis Keunggulan Lokal	-		790.000.000,00	DINAS PERDAGANGAN
	3.30.01.2.09	Pemeliharaan Barang Milik Daerah Penunjang Urusan Pemerintahan Daerah	<i>IKM Layanan Pemeliharaan Barang Milik Daerah Penunjang Urusan Pemerintahan Daerah</i>	-			74 Nilai	837.360.800,00			-	Mewujudkan Ekonomi Kerakyatan yang Berbasis Keunggulan Lokal	-	-	1.140.000.000,00	DINAS PERDAGANGAN

NO	KODE	URUSAN / BIDANG URUSAN / PROGRAM / KEGIATAN / SUB KEGIATAN	INDIKATOR PROGRAM / KEGIATAN / SUB KEGIATAN	TARGET AKHIR PERIODE RENSTRA OPD	REALISASI CAPAIAN RENJA OPD TAHUN 2022	PRAKIRAAN CAPAIAN TARGET RENJA OPD TAHUN 2023	CAPAIAN KINERJA DAN KERANGKA PENDANAAN						KELOMPOK SASARAN	PRAKIRAAN MAJU RENCANA TAHUN 2025		PERANGKAT DAERAH PENANGGUNG JAWAB
							TARGET 2024	PAGU INDIKATIF (Rp)	LOKASI	SUMBER DANA	PRIORITAS			TARGET	PAGU INDIKATIF (Rp)	
											NASIONAL	DAERAH				
1	2	3	4	5	6	7	8	9	10	11	12	13	14	15	16	17
	3.30.01.2.09.0001	Penyediaan Jasa Pemeliharaan, Biaya Pemeliharaan, dan Pajak Kendaraan Perorangan Dinas atau Kendaraan Dinas Jabatan														
			<i>Jumlah Kendaraan Perorangan Dinas atau Kendaraan Dinas Jabatan yang Dipelihara dan dibayarkan Pajaknya</i>				23 Unit	249.895.500,00	Kota Balikpapan, Semua Kecamatan, Semua Kel/Desa	DANA TRANSFER UMUM-DANA ALOKASI UMUM	-	Mewujudkan Ekonomi Kerakyatan yang Berbasis Keunggulan Lokal	-		330.000.000,00	DINAS PERDAGANGAN
	3.30.01.2.09.0002	Penyediaan Jasa Pemeliharaan, Biaya Pemeliharaan, Pajak dan Perizinan Kendaraan Dinas Operasional atau Lapangan														
			<i>Jumlah Kendaraan Dinas Operasional atau Lapangan yang Dipelihara dan dibayarkan Pajak dan Perizinannya</i>				8 Unit	162.054.000,00	Kota Balikpapan, Semua Kecamatan, Semua Kel/Desa	DANA TRANSFER UMUM-DANA ALOKASI UMUM	-	Mewujudkan Ekonomi Kerakyatan yang Berbasis Keunggulan Lokal	-		240.000.000,00	DINAS PERDAGANGAN
	3.30.01.2.09.0006	Pemeliharaan Peralatan dan Mesin Lainnya														
			<i>Jumlah Peralatan dan Mesin Lainnya yang Dipelihara</i>				152 Unit	125.650.000,00	Kota Balikpapan, Semua Kecamatan, Semua Kel/Desa	DANA TRANSFER UMUM-DANA ALOKASI UMUM	-	Mewujudkan Ekonomi Kerakyatan yang Berbasis Keunggulan Lokal	-		170.000.000,00	DINAS PERDAGANGAN
	3.30.01.2.09.0009	Pemeliharaan/Rehabilitasi Gedung Kantor dan Bangunan Lainnya														
			<i>Jumlah Gedung Kantor dan Bangunan Lainnya yang Dipelihara/Direhabilitasi</i>				6 Unit	299.761.300,00	Kota Balikpapan, Semua Kecamatan, Semua Kel/Desa	DANA TRANSFER UMUM-DANA ALOKASI UMUM	-	Mewujudkan Ekonomi Kerakyatan yang Berbasis Keunggulan Lokal	-		400.000.000,00	DINAS PERDAGANGAN
2.	3.30.02	PROGRAM PERIZINAN DAN PENDAFTARAN PERUSAHAAN	Persentase Pelaku Usaha yang Telah Diverifikasi dan Memperoleh Rekomendasi	-			65 %	229.723.500,00						-	150.000.000,00	
	3.30.02.2.01	Penerbitan Izin Pengelolaan Pasar Rakyat, Pusat Perbelanjaan, dan Izin Usaha Toko Swalayan	<i>"Persentase rekomendasi Penerbitan Izin Pengelolaan Pasar Rakyat, Pusat Perbelanjaan, dan Izin Usaha Toko Swalayan yang diterbitkan sesuai dengan ketentuan "</i>	-			65 %	79.723.500,00			-	Mewujudkan Ekonomi Kerakyatan yang Berbasis Keunggulan Lokal	-	-	0,00	DINAS PERDAGANGAN
	3.30.02.2.01.0001	Fasilitasi Pemenuhan Komitmen Perolehan Perizinan Pasar Rakyat, Pusat Perbelanjaan, dan Toko Swalayan Melalui Sistem Pelayanan Perizinan Berusaha Terintegrasi Secara Elektronik														
			<i>Jumlah Rekomendasi Pemenuhan Komitmen Perolehan Perizinan Pasar Rakyat, Pusat Perbelanjaan, dan Toko Swalayan Melalui Sistem Pelayanan Perizinan Berusaha Terintegrasi Secara Elektronik</i>				1 Dokumen	79.723.500,00	Kota Balikpapan, Semua Kecamatan, Semua Kel/Desa	DANA TRANSFER UMUM-DANA ALOKASI UMUM	-	Mewujudkan Ekonomi Kerakyatan yang Berbasis Keunggulan Lokal	-		0,00	DINAS PERDAGANGAN

NO	KODE	URUSAN / BIDANG URUSAN / PROGRAM / KEGIATAN / SUB KEGIATAN	INDIKATOR PROGRAM / KEGIATAN / SUB KEGIATAN	TARGET AKHIR PERIODE RENSTRA OPD	REALISASI CAPAIAN RENJA OPD TAHUN 2022	PRAKIRAAN CAPAIAN TARGET RENJA OPD TAHUN 2023	CAPAIAN KINERJA DAN KERANGKA PENDANAAN					KELOMPOK SASARAN	PRAKIRAAN MAJU RENCANA TAHUN 2025		PERANGKAT DAERAH PENANGGUNG JAWAB	
							TARGET 2024	PAGU INDIKATIF (Rp)	LOKASI	SUMBER DANA	PRIORITAS		TARGET	PAGU INDIKATIF (Rp)		
											NASIONAL					DAERAH
1	2	3	4	5	6	7	8	9	10	11	12	13	14	15	16	17
	3.30.02.2.02	Penerbitan Tanda Daftar Gudang	<i>Persentase gudang yang mempunyai TDG</i>	-			53 %	100.000.000,00			-	Mewujudkan Ekonomi Kerakyatan yang Berbasis Keunggulan Lokal	-	-	100.000.000,00	DINAS PERDAGANGAN
	3.30.02.2.02.0001	Fasilitasi Penerbitan Tanda Daftar Gudang														
			<i>Jumlah Dokumen Tanda Daftar Gudang</i>				3 Dokumen	100.000.000,00	Kota Balikpapan, Semua Kecamatan, Semua Kel/Desa	DANA TRANSFER UMUM-DANA ALOKASI UMUM	-	Mewujudkan Ekonomi Kerakyatan yang Berbasis Keunggulan Lokal	-		100.000.000,00	DINAS PERDAGANGAN
	3.30.02.2.05	Penerbitan Surat Izin Usaha Perdagangan Minuman Beralkohol Golongan B dan C untuk Pengecer dan Penjual Langsung Minum di Tempat	<i>Persentase rekomendasi izin Usaha Perdagangan Minuman Beralkohol Golongan B dan C sesuai dengan ketentuan</i>	-			100 %	50.000.000,00			-	Mewujudkan Ekonomi Kerakyatan yang Berbasis Keunggulan Lokal	-	-	50.000.000,00	DINAS PERDAGANGAN
	3.30.02.2.05.0001	Fasilitasi Penerbitan Surat Izin Usaha Perdagangan Minuman Beralkohol Golongan B dan C														
			<i>Jumlah Surat Izin Usaha Perdagangan untuk Pengecer dan Penjual Langsung Minuman Beralkohol Golongan B dan C yang Diterbitkan Melalui Sistem Pelayanan Perizinan Berusaha Terintegrasi Secara Elektronik</i>				5 Dokumen	50.000.000,00	Kota Balikpapan, Semua Kecamatan, Semua Kel/Desa	DANA TRANSFER UMUM-DANA ALOKASI UMUM	-	Mewujudkan Ekonomi Kerakyatan yang Berbasis Keunggulan Lokal	-		50.000.000,00	DINAS PERDAGANGAN
3.	3.30.03	PROGRAM PENINGKATAN SARANA DISTRIBUSI PERDAGANGAN	<i>Persentase Sarana Distribusi Perdagangan yang Terkelola</i>	-			87 %	24.727.484.400,00						-	18.966.653.210,00	
	3.30.03.2.01	Pembangunan dan Pengelolaan Sarana Distribusi Perdagangan	<i>Persentase pengembangan dan pengelolaan sarana distribusi perdagangan di wilayah kerjanya</i>	-			76 %	17.277.488.700,00			-	Mewujudkan Ekonomi Kerakyatan yang Berbasis Keunggulan Lokal	-	-	12.066.653.210,00	DINAS PERDAGANGAN
	3.30.03.2.01.0001	Penyediaan Sarana Distribusi Perdagangan														
			<i>Jumlah Sarana Distribusi Perdagangan</i>				1 Unit	17.277.488.700,00	Kota Balikpapan, Semua Kecamatan, Semua Kel/Desa	DANA TRANSFER UMUM-DANA ALOKASI UMUM	-	Mewujudkan Ekonomi Kerakyatan yang Berbasis Keunggulan Lokal	-		12.066.653.210,00	DINAS PERDAGANGAN

NO	KODE	URUSAN / BIDANG URUSAN / PROGRAM / KEGIATAN / SUB KEGIATAN	INDIKATOR PROGRAM / KEGIATAN / SUB KEGIATAN	TARGET AKHIR PERIODE RENSTRA OPD	REALISASI CAPAIAN RENJA OPD TAHUN 2022	PRAKIRAAN CAPAIAN TARGET RENJA OPD TAHUN 2023	CAPAIAN KINERJA DAN KERANGKA PENDANAAN						KELOMPOK SASARAN	PRAKIRAAN MAJU RENCANA TAHUN 2025		PERANGKAT DAERAH PENANGGUNG JAWAB
							TARGET 2024	PAGU INDIKATIF (Rp)	LOKASI	SUMBER DANA	PRIORITAS			TARGET	PAGU INDIKATIF (Rp)	
											NASIONAL	DAERAH				
1	2	3	4	5	6	7	8	9	10	11	12	13	14	15	16	17
	3.30.03.2.02	Pembinaan Terhadap Pengelola Sarana Distribusi Perdagangan Masyarakat di Wilayah Kerjanya	<i>Persentase pengelola sarana distribusi perdagangan yang dikendalikan</i>	-			100 %	7.449.995.700,00			-	Mewujudkan Ekonomi Kerakyatan yang Berbasis Keunggulan Lokal	-	-	6.900.000.000,00	DINAS PERDAGANGAN
	3.30.03.2.02.0001	Pembinaan dan Pengendalian Pengelola Sarana Distribusi Perdagangan														
			<i>Jumlah Dokumen Hasil Pembinaan dan Pengendalian kepada Pengelola Sarana Distribusi Perdagangan</i>				2 Dokumen	6.999.995.800,00	Kota Balikpapan, Semua Kecamatan, Semua Kel/Desa	DANA TRANSFER UMUM-DANA ALOKASI UMUM	-	Mewujudkan Ekonomi Kerakyatan yang Berbasis Keunggulan Lokal	-		5.900.000.000,00	DINAS PERDAGANGAN
	3.30.03.2.02.0002	Pemberdayaan Pengelola Sarana Distribusi Perdagangan														
			<i>Jumlah Dokumen Hasil Pembinaan dan Pengendalian kepada Pengelola Sarana Distribusi Perdagangan</i>				2 Dokumen	449.999.900,00	Kota Balikpapan, Semua Kecamatan, Semua Kel/Desa	DANA TRANSFER UMUM-DANA ALOKASI UMUM	-	Mewujudkan Ekonomi Kerakyatan yang Berbasis Keunggulan Lokal	-		1.000.000.000,00	DINAS PERDAGANGAN
4.	3.30.04	PROGRAM STABILISASI HARGA BARANG KEBUTUHAN POKOK DAN BARANG PENTING	<i>Persentase Penurunan Koefisien Variasi Harga Antar Waktu</i>	-			5,4 %	559.135.500,00						-	650.343.750,00	
	3.30.04.2.01	Menjamin Ketersediaan Barang Kebutuhan Pokok dan Barang Penting di Tingkat Daerah Kabupaten/ Kota	<i>jumlah dokumen data stok Barang Kebutuhan Pokok dan Barang Penting</i>	-			12 dokumen	203.290.500,00			-	Mewujudkan Ekonomi Kerakyatan yang Berbasis Keunggulan Lokal	-	-	385.343.750,00	DINAS PERDAGANGAN
	3.30.04.2.01.0001	Koordinasi dan Sinkronisasi Ketersediaan Barang Kebutuhan Pokok dan Barang Penting di Tingkat Agen dan Pasar Rakyat														
			<i>Jumlah Laporan Koordinasi dan Sinkronisasi Ketersediaan Barang Kebutuhan Pokok dan Barang Penting di Tingkat Agen dan Pasar Rakyat</i>				12 Laporan	203.290.500,00	Kota Balikpapan, Semua Kecamatan, Semua Kel/Desa	DANA TRANSFER UMUM-DANA ALOKASI UMUM	-	Mewujudkan Ekonomi Kerakyatan yang Berbasis Keunggulan Lokal	-		385.343.750,00	DINAS PERDAGANGAN
	3.30.04.2.02	Pengendalian Harga, dan Stok Barang Kebutuhan Pokok dan Barang Penting di Tingkat Pasar Kabupaten/Kota	<i>Persentase barang kebutuhan pokok dan barang penting yang sesuai dengan Harga Acuan</i>	-			67 %	355.845.000,00			-	Mewujudkan Ekonomi Kerakyatan yang Berbasis Keunggulan Lokal	-	-	265.000.000,00	DINAS PERDAGANGAN
	3.30.04.2.02.0001	Pemantauan Harga dan Stok Barang Kebutuhan Pokok dan Barang Penting pada Pelaku Usaha Distribusi Barang dalam 1 (Satu) Kabupaten/Kota														

NO	KODE	URUSAN / BIDANG URUSAN / PROGRAM / KEGIATAN / SUB KEGIATAN	INDIKATOR PROGRAM / KEGIATAN / SUB KEGIATAN	TARGET AKHIR PERIODE RENSTRA OPD	REALISASI CAPAIAN RENJA OPD TAHUN 2022	PRAKIRAAN CAPAIAN TARGET RENJA OPD TAHUN 2023	CAPAIAN KINERJA DAN KERANGKA PENDANAAN						KELOMPOK SASARAN	PRAKIRAAN MAJU RENCANA TAHUN 2025		PERANGKAT DAERAH PENANGGUNG JAWAB
							TARGET 2024	PAGU INDIKATIF (Rp)	LOKASI	SUMBER DANA	PRIORITAS			TARGET	PAGU INDIKATIF (Rp)	
											NASIONAL	DAERAH				
1	2	3	4	5	6	7	8	9	10	11	12	13	14	15	16	17
			<i>Jumlah Laporan Pemantauan Harga dan Stok Barang Kebutuhan Pokok dan Barang Penting pada Pelaku Usaha Distribusi Barang dalam 1 (Satu) Kabupaten/Kota</i>				12 Laporan	355.845.000,00	Kota Balikpapan, Semua Kecamatan, Semua Kel/Desa	DANA TRANSFER UMUM-DANA ALOKASI UMUM	-	Mewujudkan Ekonomi Kerakyatan yang Berbasis Keunggulan Lokal	-		265.000.000,00	DINAS PERDAGANGAN
5.	3.30.05	PROGRAM PENGEMBANGAN EKSPOR	Nilai Ekspor Bersih Non Migas	-			1550 juta dollar	287.744.000,00						-	363.168.000,00	
	3.30.05.2.01	Penyelenggaraan Promosi Dagang Melalui Pameran Dagang dan Misi Dagang bagi Produk Ekspor Unggulan yang Terdapat pada 1 (Satu) Daerah Kabupaten/Kota	<i>Persentase pelaku usaha binaan yang difasilitasi promosi dagang melalui pameran dagang, misi dagang dan peningkatan citra produk</i>	-			60 %	287.744.000,00			-	Mewujudkan Ekonomi Kerakyatan yang Berbasis Keunggulan Lokal	-	-	363.168.000,00	DINAS PERDAGANGAN
	3.30.05.2.01.0002	Pameran Dagang Nasional														
			<i>Jumlah Pelaku Usaha yang Difasilitasi dalam Pameran Dagang</i>				2 Pelaku Usaha	112.744.000,00	Kota Balikpapan, Semua Kecamatan, Semua Kel/Desa	DANA TRANSFER UMUM-DANA ALOKASI UMUM	-	Mewujudkan Ekonomi Kerakyatan yang Berbasis Keunggulan Lokal	-		175.000.000,00	DINAS PERDAGANGAN
	3.30.05.2.01.0004	Misi Dagang bagi Produk Ekspor Unggulan														
			<i>Jumlah Pelaku Usaha yang Difasilitasi dalam Misi Dagang Produk Ekspor Unggulan</i>				4 Pelaku Usaha	175.000.000,00	Kota Balikpapan, Semua Kecamatan, Semua Kel/Desa	DANA TRANSFER UMUM-DANA ALOKASI UMUM	-	Mewujudkan Ekonomi Kerakyatan yang Berbasis Keunggulan Lokal	-		188.168.000,00	DINAS PERDAGANGAN
6.	3.30.06	PROGRAM STANDARDISASI DAN PERLINDUNGAN KONSUMEN	Persentase Alat-Alat Ukur, Takar, Timbang dan Perlengkapannya (UTTP) Bertanda Tera Sah yang Berlaku	-			73 %	163.640.600,00						-	170.750.000,00	
	3.30.06.2.01	Pelaksanaan Metrologi Legal, Berupa Tera, Tera Ulang, dan Pengawasan	<i>Persentase alat-alat ukur, takar, timbang dan perlengkapannya (UTTP) yang ditera/tera ulang dalam tahun berjalan</i>	-			73 %	163.640.600,00			-	Mewujudkan Ekonomi Kerakyatan yang Berbasis Keunggulan Lokal	-	-	170.750.000,00	DINAS PERDAGANGAN
	3.30.06.2.01.0002	Pengawasan/Penyuluhan Metrologi Legal														
			<i>Jumlah Pelaku Usaha di Bidang Metrologi Legal yang Dibina</i>				100 Orang	163.640.600,00	Kota Balikpapan, Semua Kecamatan, Semua Kel/Desa	DANA TRANSFER UMUM-DANA ALOKASI UMUM	-	Mewujudkan Ekonomi Kerakyatan yang Berbasis Keunggulan Lokal	-		170.750.000,00	DINAS PERDAGANGAN

NO	KODE	URUSAN / BIDANG URUSAN / PROGRAM / KEGIATAN / SUB KEGIATAN	INDIKATOR PROGRAM / KEGIATAN / SUB KEGIATAN	TARGET AKHIR PERIODE RENSTRA OPD	REALISASI CAPAIAN RENJA OPD TAHUN 2022	PRAKIRAAN CAPAIAN TARGET RENJA OPD TAHUN 2023	CAPAIAN KINERJA DAN KERANGKA PENDANAAN						KELOMPOK SASARAN	PRAKIRAAN MAJU RENCANA TAHUN 2025		PERANGKAT DAERAH PENANGGUNG JAWAB
							TARGET 2024	PAGU INDIKATIF (Rp)	LOKASI	SUMBER DANA	PRIORITAS			TARGET	PAGU INDIKATIF (Rp)	
											NASIONAL	DAERAH				
1	2	3	4	5	6	7	8	9	10	11	12	13	14	15	16	17
7.	3.30.07	PROGRAM PENGGUNAAN DAN PEMASARAN PRODUK DALAM NEGERI	<i>Persentase Pelaku Binaan yang Meningkatkan Omsetnya</i>	-			70 %	220.065.000,00						-	250.000.000,00	
	3.30.07.2.01	Pelaksanaan Promosi, Pemasaran dan Peningkatan Penggunaan Produk Dalam Negeri	<i>Persentase pelaku usaha binaan yang difasilitasi promosi dan pemasaran</i>	-			60 %	220.065.000,00			-	Mewujudkan Ekonomi Kerakyatan yang Berbasis Keunggulan Lokal	-	-	250.000.000,00	DINAS PERDAGANGAN
	3.30.07.2.01.0005	Pelaksanaan Promosi Penggunaan Produk Dalam Negeri di Tingkat Kabupaten/Kota														
			<i>Jumlah UMKM yang memperoleh fasilitasi Promosi Penggunaan Produk Dalam Negeri di Tingkat Kabupaten/Kota</i>				4 UMKM	220.065.000,00	Kota Balikpapan, Semua Kecamatan, Semua Kel/Desa	DANA TRANSFER UMUM-DANA ALOKASI UMUM	-	Mewujudkan Ekonomi Kerakyatan yang Berbasis Keunggulan Lokal	-		250.000.000,00	DINAS PERDAGANGAN
		UPTD PASAR WILAYAH I						89.992.400,00							219.000.000,00	
	3	URUSAN PEMERINTAHAN PILIHAN						89.992.400,00							219.000.000,00	
	3.30	URUSAN PEMERINTAHAN BIDANG PERDAGANGAN						89.992.400,00							219.000.000,00	
1.	3.30.03	PROGRAM PENINGKATAN SARANA DISTRIBUSI PERDAGANGAN	<i>Persentase Sarana Distribusi Perdagangan yang Terkelola</i>	-			87 %	89.992.400,00						-	219.000.000,00	
	3.30.03.2.01	Pembangunan dan Pengelolaan Sarana Distribusi Perdagangan	<i>Persentase pengembangan dan pengelolaan sarana distribusi perdagangan di wilayah kerjanya</i>	-			76 %	89.992.400,00			-	Mewujudkan Ekonomi Kerakyatan yang Berbasis Keunggulan Lokal	-	-	219.000.000,00	UPTD PASAR WILAYAH I
	3.30.03.2.01.0002	Fasilitasi Pengelolaan Sarana Distribusi Perdagangan														
			<i>Jumlah Fasilitasi Pengelolaan Sarana Distribusi Perdagangan</i>				5 Unit	89.992.400,00	Kota Balikpapan, Semua Kecamatan, Semua Kel/Desa	DANA TRANSFER UMUM-DANA ALOKASI UMUM	-	Mewujudkan Ekonomi Kerakyatan yang Berbasis Keunggulan Lokal	-		219.000.000,00	UPTD PASAR WILAYAH I
		UPTD PASAR WILAYAH II						79.971.300,00							219.000.000,00	
	3	URUSAN PEMERINTAHAN PILIHAN						79.971.300,00							219.000.000,00	
	3.30	URUSAN PEMERINTAHAN BIDANG PERDAGANGAN						79.971.300,00							219.000.000,00	
1.	3.30.03	PROGRAM PENINGKATAN SARANA DISTRIBUSI PERDAGANGAN	<i>Persentase Sarana Distribusi Perdagangan yang Terkelola</i>	-			87 %	79.971.300,00						-	219.000.000,00	

NO	KODE	URUSAN / BIDANG URUSAN / PROGRAM / KEGIATAN / SUB KEGIATAN	INDIKATOR PROGRAM / KEGIATAN / SUB KEGIATAN	TARGET AKHIR PERIODE RENSTRA OPD	REALISASI CAPAIAN RENJA OPD TAHUN 2022	PRAKIRAAN CAPAIAN TARGET RENJA OPD TAHUN 2023	CAPAIAN KINERJA DAN KERANGKA PENDANAAN						KELOMPOK SASARAN	PRAKIRAAN MAJU RENCANA TAHUN 2025		PERANGKAT DAERAH PENANGGUNG JAWAB
							TARGET 2024	PAGU INDIKATIF (Rp)	LOKASI	SUMBER DANA	PRIORITAS			TARGET	PAGU INDIKATIF (Rp)	
											NASIONAL	DAERAH				
1	2	3	4	5	6	7	8	9	10	11	12	13	14	15	16	17
	3.30.03.2.01	Pembangunan dan Pengelolaan Sarana Distribusi Perdagangan	<i>Persentase pengembangan dan pengelolaan sarana distribusi perdagangan di wilayah kerjanya</i>	-			76 %	79.971.300,00			-	Mewujudkan Ekonomi Kerakyatan yang Berbasis Keunggulan Lokal	-	-	219.000.000,00	UPTD PASAR WILAYAH II
	3.30.03.2.01.0002	Fasilitasi Pengelolaan Sarana Distribusi Perdagangan														
			<i>Jumlah Fasilitasi Pengelolaan Sarana Distribusi Perdagangan</i>				1 Unit	79.971.300,00	Kota Balikpapan, Semua Kecamatan, Semua Kel/Desa	DANA TRANSFER UMUM-DANA ALOKASI UMUM	-	Mewujudkan Ekonomi Kerakyatan yang Berbasis Keunggulan Lokal	-		219.000.000,00	UPTD PASAR WILAYAH II
		UPTD PASAR WILAYAH III						84.945.500,00							184.000.000,00	
	3	URUSAN PEMERINTAHAN PILIHAN						84.945.500,00							184.000.000,00	
	3.30	URUSAN PEMERINTAHAN BIDANG PERDAGANGAN						84.945.500,00							184.000.000,00	
1.	3.30.03	PROGRAM PENINGKATAN SARANA DISTRIBUSI PERDAGANGAN	<i>Persentase Sarana Distribusi Perdagangan yang Terkelola</i>	-			87 %	84.945.500,00						-	184.000.000,00	
	3.30.03.2.01	Pembangunan dan Pengelolaan Sarana Distribusi Perdagangan	<i>Persentase pengembangan dan pengelolaan sarana distribusi perdagangan di wilayah kerjanya</i>	-			76 %	84.945.500,00			-	Mewujudkan Ekonomi Kerakyatan yang Berbasis Keunggulan Lokal	-	-	184.000.000,00	UPTD PASAR WILAYAH III
	3.30.03.2.01.0002	Fasilitasi Pengelolaan Sarana Distribusi Perdagangan														
			<i>Jumlah Fasilitasi Pengelolaan Sarana Distribusi Perdagangan</i>				4 Unit	84.945.500,00	Kota Balikpapan, Semua Kecamatan, Semua Kel/Desa	DANA TRANSFER UMUM-DANA ALOKASI UMUM	-	Mewujudkan Ekonomi Kerakyatan yang Berbasis Keunggulan Lokal	-		184.000.000,00	UPTD PASAR WILAYAH III
		UPTD PASAR WILAYAH IV						58.959.600,00							144.000.000,00	
	3	URUSAN PEMERINTAHAN PILIHAN						58.959.600,00							144.000.000,00	
	3.30	URUSAN PEMERINTAHAN BIDANG PERDAGANGAN						58.959.600,00							144.000.000,00	
1.	3.30.03	PROGRAM PENINGKATAN SARANA DISTRIBUSI PERDAGANGAN	<i>Persentase Sarana Distribusi Perdagangan yang Terkelola</i>	-			87 %	58.959.600,00						-	144.000.000,00	

NO	KODE	URUSAN / BIDANG URUSAN / PROGRAM / KEGIATAN / SUB KEGIATAN	INDIKATOR PROGRAM / KEGIATAN / SUB KEGIATAN	TARGET AKHIR PERIODE RENSTRA OPD	REALISASI CAPAIAN RENJA OPD TAHUN 2022	PRAKIRAAN CAPAIAN TARGET RENJA OPD TAHUN 2023	CAPAIAN KINERJA DAN KERANGKA PENDANAAN						KELOMPOK SASARAN	PRAKIRAAN MAJU RENCANA TAHUN 2025		PERANGKAT DAERAH PENANGGUNG JAWAB
							TARGET 2024	PAGU INDIKATIF (Rp)	LOKASI	SUMBER DANA	PRIORITAS			TARGET	PAGU INDIKATIF (Rp)	
											NASIONAL	DAERAH				
1	2	3	4	5	6	7	8	9	10	11	12	13	14	15	16	17
	3.30.03.2.01	Pembangunan dan Pengelolaan Sarana Distribusi Perdagangan	<i>Persentase pengembangan dan pengelolaan sarana distribusi perdagangan di wilayah kerjanya</i>	-			76 %	58.959.600,00			-	Mewujudkan Ekonomi Kerakyatan yang Berbasis Keunggulan Lokal	-	-	144.000.000,00	UPTD PASAR WILAYAH IV
	3.30.03.2.01.0002	Fasilitasi Pengelolaan Sarana Distribusi Perdagangan														
			<i>Jumlah Fasilitasi Pengelolaan Sarana Distribusi Perdagangan</i>				2 Unit	58.959.600,00	Kota Balikpapan, Semua Kecamatan, Semua Kel/Desa	DANA TRANSFER UMUM-DANA ALOKASI UMUM	-	Mewujudkan Ekonomi Kerakyatan yang Berbasis Keunggulan Lokal	-		144.000.000,00	UPTD PASAR WILAYAH IV
		UPTD METROLOGI						464.572.000,00							560.000.000,00	
	3	URUSAN PEMERINTAHAN PILIHAN						464.572.000,00							560.000.000,00	
	3.30	URUSAN PEMERINTAHAN BIDANG PERDAGANGAN						464.572.000,00							560.000.000,00	
1.	3.30.06	PROGRAM STANDARDISASI DAN PERLINDUNGAN KONSUMEN	<i>Persentase Alat-Alat Ukur, Takar, Timbang dan Perlengkapannya (UTTP) Bertanda Tera Sah yang Berlaku</i>	-			73 %	464.572.000,00						-	560.000.000,00	
	3.30.06.2.01	Pelaksanaan Metrologi Legal, Berupa Tera, Tera Ulang, dan Pengawasan	<i>Persentase alat-alat ukur, takar, timbang dan perlengkapannya (UTTP) yang ditera/tera ulang dalam tahun berjalan</i>	-			73 %	464.572.000,00			-	Mewujudkan Ekonomi Kerakyatan yang Berbasis Keunggulan Lokal	-	-	560.000.000,00	UPTD METROLOGI
	3.30.06.2.01.0001	Pelaksanaan Metrologi Legal, Berupa Tera, Tera Ulang														
			<i>Jumlah Alat Ukur, Alat Takar, Alat Timbang, dan Alat Perlengkapan Ditera Ulang</i>				3600 Unit	464.572.000,00	Kota Balikpapan, Semua Kecamatan, Semua Kel/Desa	DANA TRANSFER UMUM-DANA ALOKASI UMUM	-	Mewujudkan Ekonomi Kerakyatan yang Berbasis Keunggulan Lokal	-		560.000.000,00	UPTD METROLOGI
		SEKRETARIAT DAERAH						172.900.837.760,00							167.996.803.833,00	
	4	UNSUR PENDUKUNG URUSAN PEMERINTAHAN						172.900.837.760,00							167.996.803.833,00	
	4.01	SEKRETARIAT DAERAH						172.900.837.760,00							167.996.803.833,00	
1.	4.01.01	PROGRAM PENUNJANG URUSAN PEMERINTAHAN DAERAH KABUPATEN/KOTA	<i>Indeks Kepuasan Masyarakat (IKM) Internal Perangkat Daerah</i>	-			80 Poin	136.295.857.633,00						-	117.642.438.250,00	

NO	KODE	URUSAN / BIDANG URUSAN / PROGRAM / KEGIATAN / SUB KEGIATAN	INDIKATOR PROGRAM / KEGIATAN / SUB KEGIATAN	TARGET AKHIR PERIODE RENSTRA OPD	REALISASI CAPAIAN RENJA OPD TAHUN 2022	PRAKIRAAN CAPAIAN TARGET RENJA OPD TAHUN 2023	CAPAIAN KINERJA DAN KERANGKA PENDANAAN						KELOMPOK SASARAN	PRAKIRAAN MAJU RENCANA TAHUN 2025		PERANGKAT DAERAH PENANGGUNG JAWAB
							TARGET 2024	PAGU INDIKATIF (Rp)	LOKASI	SUMBER DANA	PRIORITAS			TARGET	PAGU INDIKATIF (Rp)	
											NASIONAL	DAERAH				
1	2	3	4	5	6	7	8	9	10	11	12	13	14	15	16	17
	4.01.01.2.01	Perencanaan, Penganggaran, dan Evaluasi Kinerja Perangkat Daerah	Nilai SAKIP Sekretariat Daerah	-			79 Poin	127.600.000,00			-	Mewujudkan Birokrasi Pemerintahan yang Bersih, Profesional dan Berorientasi Pelayanan Publik	-	-	174.000.000,00	SEKRETARIAT DAERAH
	4.01.01.2.01.0001	Penyusunan Dokumen Perencanaan Perangkat Daerah														
			Jumlah Dokumen Perencanaan Perangkat Daerah				3 Dokumen	33.000.000,00	Kota Balikpapan, Semua Kecamatan, Semua Kel/Desa	PENDAPATAN ASLI DAERAH (PAD)	-	Mewujudkan Birokrasi Pemerintahan yang Bersih, Profesional dan Berorientasi Pelayanan Publik	-		42.000.000,00	SEKRETARIAT DAERAH
	4.01.01.2.01.0002	Koordinasi dan Penyusunan Dokumen RKA-SKPD														
			Jumlah Dokumen RKA-SKPD dan Laporan Hasil Koordinasi Penyusunan Dokumen RKA-SKPD				3 Dokumen	19.800.000,00	Kota Balikpapan, Semua Kecamatan, Semua Kel/Desa	PENDAPATAN ASLI DAERAH (PAD)	-	Mewujudkan Birokrasi Pemerintahan yang Bersih, Profesional dan Berorientasi Pelayanan Publik	-		30.000.000,00	SEKRETARIAT DAERAH
	4.01.01.2.01.0004	Koordinasi dan Penyusunan DPA-SKPD														
			Jumlah Dokumen DPA-SKPD dan Laporan Hasil Koordinasi Penyusunan Dokumen DPA-SKPD				3 Dokumen	19.800.000,00	Kota Balikpapan, Semua Kecamatan, Semua Kel/Desa	PENDAPATAN ASLI DAERAH (PAD)	-	Mewujudkan Birokrasi Pemerintahan yang Bersih, Profesional dan Berorientasi Pelayanan Publik	-		30.000.000,00	SEKRETARIAT DAERAH
	4.01.01.2.01.0006	Koordinasi dan Penyusunan Laporan Capaian Kinerja dan Ikhtisar Realisasi Kinerja SKPD														
			Jumlah Laporan Capaian Kinerja dan Ikhtisar Realisasi Kinerja SKPD dan Laporan Hasil Koordinasi Penyusunan Laporan Capaian Kinerja dan Ikhtisar Realisasi Kinerja SKPD				6 Laporan	55.000.000,00	Kota Balikpapan, Semua Kecamatan, Semua Kel/Desa	PENDAPATAN ASLI DAERAH (PAD)	-	Mewujudkan Birokrasi Pemerintahan yang Bersih, Profesional dan Berorientasi Pelayanan Publik	-		72.000.000,00	SEKRETARIAT DAERAH

NO	KODE	URUSAN / BIDANG URUSAN / PROGRAM / KEGIATAN / SUB KEGIATAN	INDIKATOR PROGRAM / KEGIATAN / SUB KEGIATAN	TARGET AKHIR PERIODE RENSTRA OPD	REALISASI CAPAIAN RENJA OPD TAHUN 2022	PRAKIRAAN CAPAIAN TARGET RENJA OPD TAHUN 2023	CAPAIAN KINERJA DAN KERANGKA PENDANAAN						KELOMPOK SASARAN	PRAKIRAAN MAJU RENCANA TAHUN 2025		PERANGKAT DAERAH PENANGGUNG JAWAB
							TARGET 2024	PAGU INDIKATIF (Rp)	LOKASI	SUMBER DANA	PRIORITAS			TARGET	PAGU INDIKATIF (Rp)	
											NASIONAL	DAERAH				
1	2	3	4	5	6	7	8	9	10	11	12	13	14	15	16	17
	4.01.01.2.02	Administrasi Keuangan Perangkat Daerah	<i>IKM Layanan Administrasi Keuangan Perangkat Daerah</i>	-			79 Poin	31.493.372.873,00			-	Mewujudkan Birokrasi Pemerintahan yang Bersih, Profesional dan Berorientasi Pelayanan Publik	-	-	31.692.787.000,00	SEKRETARIAT DAERAH
	4.01.01.2.02.0001	Penyediaan Gaji dan Tunjangan ASN														
			<i>Jumlah Orang yang Menerima Gaji dan Tunjangan ASN</i>				150 Orang/bulan	31.245.872.873,00	Kota Balikpapan, Semua Kecamatan, Semua Kel/Desa	PENDAPATAN ASLI DAERAH (PAD)	-	Mewujudkan Birokrasi Pemerintahan yang Bersih, Profesional dan Berorientasi Pelayanan Publik	-		31.373.787.000,00	SEKRETARIAT DAERAH
	4.01.01.2.02.0003	Pelaksanaan Penatausahaan dan Pengujian/Verifikasi Keuangan SKPD														
			<i>Jumlah Dokumen Penatausahaan dan Pengujian/Verifikasi Keuangan SKPD</i>				2350 Dokumen	192.500.000,00	Kota Balikpapan, Semua Kecamatan, Semua Kel/Desa	PENDAPATAN ASLI DAERAH (PAD)	-	Mewujudkan Birokrasi Pemerintahan yang Bersih, Profesional dan Berorientasi Pelayanan Publik	-		235.000.000,00	SEKRETARIAT DAERAH
	4.01.01.2.02.0005	Koordinasi dan Penyusunan Laporan Keuangan Akhir Tahun SKPD														
			<i>Jumlah Laporan Keuangan Akhir Tahun SKPD dan Laporan Hasil Koordinasi Penyusunan Laporan Keuangan Akhir Tahun SKPD</i>				1 Laporan	22.000.000,00	Kota Balikpapan, Semua Kecamatan, Semua Kel/Desa	PENDAPATAN ASLI DAERAH (PAD)	-	Mewujudkan Birokrasi Pemerintahan yang Bersih, Profesional dan Berorientasi Pelayanan Publik	-		34.000.000,00	SEKRETARIAT DAERAH
	4.01.01.2.02.0007	Koordinasi dan Penyusunan Laporan Keuangan Bulanan/ Triwulanan/ Semesteran SKPD														
			<i>Jumlah Laporan Keuangan Bulanan/ Triwulanan/ Semesteran SKPD dan Laporan Koordinasi Penyusunan Laporan Keuangan Bulanan/Triwulanan/Semesteran SKPD</i>				60 Laporan	33.000.000,00	Kota Balikpapan, Semua Kecamatan, Semua Kel/Desa	PENDAPATAN ASLI DAERAH (PAD)	-	Mewujudkan Birokrasi Pemerintahan yang Bersih, Profesional dan Berorientasi Pelayanan Publik	-		50.000.000,00	SEKRETARIAT DAERAH

NO	KODE	URUSAN / BIDANG URUSAN / PROGRAM / KEGIATAN / SUB KEGIATAN	INDIKATOR PROGRAM / KEGIATAN / SUB KEGIATAN	TARGET AKHIR PERIODE RENSTRA OPD	REALISASI CAPAIAN RENJA OPD TAHUN 2022	PRAKIRAAN CAPAIAN TARGET RENJA OPD TAHUN 2023	CAPAIAN KINERJA DAN KERANGKA PENDANAAN						KELOMPOK SASARAN	PRAKIRAAN MAJU RENCANA TAHUN 2025		PERANGKAT DAERAH PENANGGUNG JAWAB
							TARGET 2024	PAGU INDIKATIF (Rp)	LOKASI	SUMBER DANA	PRIORITAS			TARGET	PAGU INDIKATIF (Rp)	
											NASIONAL	DAERAH				
1	2	3	4	5	6	7	8	9	10	11	12	13	14	15	16	17
			<i>Jumlah Laporan Keuangan Bulanan/ Triwulanan/ Semesteran SKPD dan Laporan Koordinasi Penyusunan Laporan Keuangan Bulanan/Triwulanan/Semesteran SKPD</i>				0 Laporan	33.000.000,00	Kota Balikpapan, Semua Kecamatan, Semua Kel/Desa	PENDAPATAN ASLI DAERAH (PAD)	-	Mewujudkan Birokrasi Pemerintahan yang Bersih, Profesional dan Berorientasi Pelayanan Publik	-		50.000.000,00	SEKRETARIAT DAERAH
	4.01.01.2.05	Administrasi Kepegawaian Perangkat Daerah	<i>IKM Layanan Administrasi Kepegawaian Perangkat Daerah</i>	-			85.00 Poin	1.030.000.000,00			-	Mewujudkan Birokrasi Pemerintahan yang Bersih, Profesional dan Berorientasi Pelayanan Publik	-	-	1.250.000.000,00	SEKRETARIAT DAERAH
	4.01.01.2.05.0001	Peningkatan Sarana dan Prasarana Disiplin Pegawai														
			<i>Jumlah Unit Peningkatan Sarana dan Prasarana Disiplin Pegawai</i>				2 Unit	30.000.000,00	Kota Balikpapan, Semua Kecamatan, Semua Kel/Desa	PENDAPATAN ASLI DAERAH (PAD)	-	Mewujudkan Birokrasi Pemerintahan yang Bersih, Profesional dan Berorientasi Pelayanan Publik	-		50.000.000,00	SEKRETARIAT DAERAH
	4.01.01.2.05.0002	Pengadaan Pakaian Dinas beserta Atribut Kelengkapannya														
			<i>Jumlah Paket Pakaian Dinas beserta Atribut Kelengkapan</i>				9 Paket	1.000.000.000,00	Kota Balikpapan, Semua Kecamatan, Semua Kel/Desa	PENDAPATAN ASLI DAERAH (PAD)	-	Mewujudkan Birokrasi Pemerintahan yang Bersih, Profesional dan Berorientasi Pelayanan Publik	-		1.200.000.000,00	SEKRETARIAT DAERAH
	4.01.01.2.06	Administrasi Umum Perangkat Daerah	<i>IKM Layanan Administrasi Umum Perangkat Daerah</i>	-			85.00 Poin	44.250.000.000,00			-	Mewujudkan Birokrasi Pemerintahan yang Bersih, Profesional dan Berorientasi Pelayanan Publik	-	-	35.500.000.000,00	SEKRETARIAT DAERAH
	4.01.01.2.06.0001	Penyediaan Komponen Instalasi Listrik/Penerangan Bangunan Kantor														

NO	KODE	URUSAN / BIDANG URUSAN / PROGRAM / KEGIATAN / SUB KEGIATAN	INDIKATOR PROGRAM / KEGIATAN / SUB KEGIATAN	TARGET AKHIR PERIODE RENSTRA OPD	REALISASI CAPAIAN RENJA OPD TAHUN 2022	PRAKIRAAN CAPAIAN TARGET RENJA OPD TAHUN 2023	CAPAIAN KINERJA DAN KERANGKA PENDANAAN						KELOMPOK SASARAN	PRAKIRAAN MAJU RENCANA TAHUN 2025		PERANGKAT DAERAH PENANGGUNG JAWAB
							TARGET 2024	PAGU INDIKATIF (Rp)	LOKASI	SUMBER DANA	PRIORITAS			TARGET	PAGU INDIKATIF (Rp)	
											NASIONAL	DAERAH				
1	2	3	4	5	6	7	8	9	10	11	12	13	14	15	16	17
			<i>Jumlah Paket Komponen Instalasi Listrik/Penerangan Bangunan Kantor yang Disediakan</i>				3 Paket	750.000.000,00	Kota Balikpapan, Semua Kecamatan, Semua Kel/Desa	PENDAPATAN ASLI DAERAH (PAD)	-	Mewujudkan Birokrasi Pemerintahan yang Bersih, Profesional dan Berorientasi Pelayanan Publik	-		800.000.000,00	SEKRETARIAT DAERAH
	4.01.01.2.06.0002	Penyediaan Peralatan dan Perlengkapan Kantor														
			<i>Jumlah Paket Peralatan dan Perlengkapan Kantor yang Disediakan</i>				24 Paket	1.500.000.000,00	Kota Balikpapan, Semua Kecamatan, Semua Kel/Desa	PENDAPATAN ASLI DAERAH (PAD)	-	Mewujudkan Birokrasi Pemerintahan yang Bersih, Profesional dan Berorientasi Pelayanan Publik	-		2.000.000.000,00	SEKRETARIAT DAERAH
	4.01.01.2.06.0003	Penyediaan Peralatan Rumah Tangga														
			<i>Jumlah Paket Peralatan Rumah Tangga yang Disediakan</i>				10 Paket	1.250.000.000,00	Kota Balikpapan, Semua Kecamatan, Semua Kel/Desa	PENDAPATAN ASLI DAERAH (PAD)	-	Mewujudkan Birokrasi Pemerintahan yang Bersih, Profesional dan Berorientasi Pelayanan Publik	-		1.500.000.000,00	SEKRETARIAT DAERAH
	4.01.01.2.06.0004	Penyediaan Bahan Logistik Kantor														
			<i>Jumlah Paket Bahan Logistik Kantor yang Disediakan</i>				4 Paket	15.000.000.000,00	Kota Balikpapan, Semua Kecamatan, Semua Kel/Desa	PENDAPATAN ASLI DAERAH (PAD)	-	Mewujudkan Birokrasi Pemerintahan yang Bersih, Profesional dan Berorientasi Pelayanan Publik	-		9.500.000.000,00	SEKRETARIAT DAERAH
	4.01.01.2.06.0005	Penyediaan Barang Cetak dan Penggandaan														
			<i>Jumlah Paket Barang Cetak dan Penggandaan yang Disediakan</i>				3 Paket	800.000.000,00	Kota Balikpapan, Semua Kecamatan, Semua Kel/Desa	PENDAPATAN ASLI DAERAH (PAD)	-	Mewujudkan Birokrasi Pemerintahan yang Bersih, Profesional dan Berorientasi Pelayanan Publik	-		900.000.000,00	SEKRETARIAT DAERAH
	4.01.01.2.06.0006	Penyediaan Bahan Bacaan dan Peraturan Perundang-undangan														

NO	KODE	URUSAN / BIDANG URUSAN / PROGRAM / KEGIATAN / SUB KEGIATAN	INDIKATOR PROGRAM / KEGIATAN / SUB KEGIATAN	TARGET AKHIR PERIODE RENSTRA OPD	REALISASI CAPAIAN RENJA OPD TAHUN 2022	PRAKIRAAN CAPAIAN TARGET RENJA OPD TAHUN 2023	CAPAIAN KINERJA DAN KERANGKA PENDANAAN						KELOMPOK SASARAN	PRAKIRAAN MAJU RENCANA TAHUN 2025		PERANGKAT DAERAH PENANGGUNG JAWAB
							TARGET 2024	PAGU INDIKATIF (Rp)	LOKASI	SUMBER DANA	PRIORITAS			TARGET	PAGU INDIKATIF (Rp)	
											NASIONAL	DAERAH				
1	2	3	4	5	6	7	8	9	10	11	12	13	14	15	16	17
			<i>Jumlah Dokumen Bahan Bacaan dan Peraturan Perundang-Undangan yang Disediakan</i>				12 Dokumen	450.000.000,00	Kota Balikpapan, Semua Kecamatan, Semua Kel/Desa	PENDAPATAN ASLI DAERAH (PAD)	-	Mewujudkan Birokrasi Pemerintahan yang Bersih, Profesional dan Berorientasi Pelayanan Publik	-		500.000.000,00	SEKRETARIAT DAERAH
	4.01.01.2.06.0008	Fasilitasi Kunjungan Tamu														
			<i>Jumlah Laporan Fasilitasi Kunjungan Tamu</i>				12 Laporan	14.000.000.000,00	Kota Balikpapan, Semua Kecamatan, Semua Kel/Desa	PENDAPATAN ASLI DAERAH (PAD)	-	Mewujudkan Birokrasi Pemerintahan yang Bersih, Profesional dan Berorientasi Pelayanan Publik	-		7.500.000.000,00	SEKRETARIAT DAERAH
	4.01.01.2.06.0009	Penyelenggaraan Rapat Koordinasi dan Konsultasi SKPD														
			<i>Jumlah Laporan Penyelenggaraan Rapat Koordinasi dan Konsultasi SKPD</i>				900 Laporan	10.500.000.000,00	Kota Balikpapan, Semua Kecamatan, Semua Kel/Desa	PENDAPATAN ASLI DAERAH (PAD)	-	Mewujudkan Birokrasi Pemerintahan yang Bersih, Profesional dan Berorientasi Pelayanan Publik	-		12.800.000.000,00	SEKRETARIAT DAERAH
	4.01.01.2.07	Pengadaan Barang Milik Daerah Penunjang Urusan Pemerintah Daerah	<i>IKM Layanan Pengadaan Barang Milik Daerah Penunjang Urusan Pemerintah Daerah</i>	-			85.00 Poin	9.050.000.000,00			-	Mewujudkan Birokrasi Pemerintahan yang Bersih, Profesional dan Berorientasi Pelayanan Publik	-	-	7.800.000.000,00	SEKRETARIAT DAERAH
	4.01.01.2.07.0001	Pengadaan Kendaraan Perorangan Dinas atau Kendaraan Dinas Jabatan														
			<i>Jumlah Unit Kendaraan Perorangan Dinas atau Kendaraan Dinas Jabatan yang Disediakan</i>				1 Unit	800.000.000,00	Kota Balikpapan, Semua Kecamatan, Semua Kel/Desa	PENDAPATAN ASLI DAERAH (PAD)	-	Mewujudkan Birokrasi Pemerintahan yang Bersih, Profesional dan Berorientasi Pelayanan Publik	-		500.000.000,00	SEKRETARIAT DAERAH
	4.01.01.2.07.0002	Pengadaan Kendaraan Dinas Operasional atau Lapangan														

NO	KODE	URUSAN / BIDANG URUSAN / PROGRAM / KEGIATAN / SUB KEGIATAN	INDIKATOR PROGRAM / KEGIATAN / SUB KEGIATAN	TARGET AKHIR PERIODE RENSTRA OPD	REALISASI CAPAIAN RENJA OPD TAHUN 2022	PRAKIRAAN CAPAIAN TARGET RENJA OPD TAHUN 2023	CAPAIAN KINERJA DAN KERANGKA PENDANAAN						KELOMPOK SASARAN	PRAKIRAAN MAJU RENCANA TAHUN 2025		PERANGKAT DAERAH PENANGGUNG JAWAB
							TARGET 2024	PAGU INDIKATIF (Rp)	LOKASI	SUMBER DANA	PRIORITAS			TARGET	PAGU INDIKATIF (Rp)	
											NASIONAL	DAERAH				
1	2	3	4	5	6	7	8	9	10	11	12	13	14	15	16	17
			<i>Jumlah Unit Kendaraan Dinas Operasional atau Lapangan yang Disediakan</i>				1 Unit	750.000.000,00	Kota Balikpapan, Semua Kecamatan, Semua Kel/Desa	PENDAPATAN ASLI DAERAH (PAD)	-	Mewujudka n Birokrasi Pemerintah an yang Bersih, Profesional dan Berorie ntasi Pelayanan Publik	-		1.250.000.000,00	SEKRETARIAT DAERAH
	4.01.01.2.07.0005	Pengadaan Mebel														
			<i>Jumlah Paket Mebel yang Disediakan</i>				50 Unit	500.000.000,00	Kota Balikpapan, Semua Kecamatan, Semua Kel/Desa	PENDAPATAN ASLI DAERAH (PAD)	-	Mewujudka n Birokrasi Pemerintah an yang Bersih, Profesional dan Berorie ntasi Pelayanan Publik	-		500.000.000,00	SEKRETARIAT DAERAH
	4.01.01.2.07.0006	Pengadaan Peralatan dan Mesin Lainnya														
			<i>Jumlah Unit Peralatan dan Mesin Lainnya yang Disediakan</i>				53 Unit	1.500.000.000,00	Kota Balikpapan, Semua Kecamatan, Semua Kel/Desa	PENDAPATAN ASLI DAERAH (PAD)	-	Mewujudka n Birokrasi Pemerintah an yang Bersih, Profesional dan Berorie ntasi Pelayanan Publik	-		550.000.000,00	SEKRETARIAT DAERAH
	4.01.01.2.07.0010	Pengadaan Sarana dan Prasarana Gedung Kantor atau Bangunan Lainnya														
			<i>Jumlah Unit Sarana dan Prasarana Gedung Kantor atau Bangunan Lainnya yang Disediakan</i>				100 Unit	2.500.000.000,00	Kota Balikpapan, Semua Kecamatan, Semua Kel/Desa	PENDAPATAN ASLI DAERAH (PAD)	-	Mewujudka n Birokrasi Pemerintah an yang Bersih, Profesional dan Berorie ntasi Pelayanan Publik	-		3.500.000.000,00	SEKRETARIAT DAERAH
	4.01.01.2.07.0011	Pengadaan Sarana dan Prasarana Pendukung Gedung Kantor atau Bangunan Lainnya														
			<i>Jumlah Unit Sarana dan Prasarana Pendukung Gedung Kantor atau Bangunan Lainnya yang Disediakan</i>				3 Unit	3.000.000.000,00	Kota Balikpapan, Semua Kecamatan, Semua Kel/Desa	PENDAPATAN ASLI DAERAH (PAD)	-	Mewujudka n Birokrasi Pemerintah an yang Bersih, Profesional dan Berorie ntasi Pelayanan Publik	-		1.500.000.000,00	SEKRETARIAT DAERAH

NO	KODE	URUSAN / BIDANG URUSAN / PROGRAM / KEGIATAN / SUB KEGIATAN	INDIKATOR PROGRAM / KEGIATAN / SUB KEGIATAN	TARGET AKHIR PERIODE RENSTRA OPD	REALISASI CAPAIAN RENJA OPD TAHUN 2022	PRAKIRAAN CAPAIAN TARGET RENJA OPD TAHUN 2023	CAPAIAN KINERJA DAN KERANGKA PENDANAAN						KELOMPOK SASARAN	PRAKIRAAN MAJU RENCANA TAHUN 2025		PERANGKAT DAERAH PENANGGUNG JAWAB
							TARGET 2024	PAGU INDIKATIF (Rp)	LOKASI	SUMBER DANA	PRIORITAS			TARGET	PAGU INDIKATIF (Rp)	
											NASIONAL	DAERAH				
1	2	3	4	5	6	7	8	9	10	11	12	13	14	15	16	17
	4.01.01.2.08	Penyediaan Jasa Penunjang Urusan Pemerintahan Daerah	<i>IKM Layanan Penyediaan Jasa Penunjang Urusan Pemerintahan Daerah</i>	-			85.00 Poin	26.920.519.210,00			-	Mewujudkan Birokrasi Pemerintahan yang Bersih, Profesional dan Berorientasi Pelayanan Publik	-	-	20.485.000.000,00	SEKRETARIAT DAERAH
	4.01.01.2.08.0002	Penyediaan Jasa Komunikasi, Sumber Daya Air dan Listrik														
			<i>Jumlah Laporan Penyediaan Jasa Komunikasi, Sumber Daya Air dan Listrik yang Disediakan</i>				48 Laporan	3.400.000.000,00	Kota Balikpapan, Semua Kecamatan, Semua Kel/Desa	PENDAPATAN ASLI DAERAH (PAD)	-	Mewujudkan Birokrasi Pemerintahan yang Bersih, Profesional dan Berorientasi Pelayanan Publik	-		3.200.000.000,00	SEKRETARIAT DAERAH
	4.01.01.2.08.0004	Penyediaan Jasa Pelayanan Umum Kantor														
			<i>Jumlah Laporan Penyediaan Jasa Pelayanan Umum Kantor yang Disediakan</i>				12 Laporan	23.520.519.210,00	Kota Balikpapan, Semua Kecamatan, Semua Kel/Desa	PENDAPATAN ASLI DAERAH (PAD)	-	Mewujudkan Birokrasi Pemerintahan yang Bersih, Profesional dan Berorientasi Pelayanan Publik	-		17.285.000.000,00	SEKRETARIAT DAERAH
	4.01.01.2.09	Pemeliharaan Barang Milik Daerah Penunjang Urusan Pemerintahan Daerah	<i>IKM Layanan Pemeliharaan Barang Milik Daerah Penunjang Urusan Pemerintahan Daerah</i>	-			85.00 Poin	16.385.000.000,00			-	Mewujudkan Birokrasi Pemerintahan yang Bersih, Profesional dan Berorientasi Pelayanan Publik	-	-	13.230.000.000,00	SEKRETARIAT DAERAH
	4.01.01.2.09.0001	Penyediaan Jasa Pemeliharaan, Biaya Pemeliharaan, dan Pajak Kendaraan Perorangan Dinas atau Kendaraan Dinas Jabatan														
			<i>Jumlah Kendaraan Perorangan Dinas atau Kendaraan Dinas Jabatan yang Dipelihara dan Dibayarkan Pajaknya</i>				12 Unit	1.500.000.000,00	Kota Balikpapan, Semua Kecamatan, Semua Kel/Desa	PENDAPATAN ASLI DAERAH (PAD)	-	Mewujudkan Birokrasi Pemerintahan yang Bersih, Profesional dan Berorientasi Pelayanan Publik	-		2.000.000.000,00	SEKRETARIAT DAERAH
	4.01.01.2.09.0002	Penyediaan Jasa Pemeliharaan, Biaya Pemeliharaan, Pajak dan Perizinan Kendaraan Dinas Operasional atau Lapangan														

NO	KODE	URUSAN / BIDANG URUSAN / PROGRAM / KEGIATAN / SUB KEGIATAN	INDIKATOR PROGRAM / KEGIATAN / SUB KEGIATAN	TARGET AKHIR PERIODE RENSTRA OPD	REALISASI CAPAIAN RENJA OPD TAHUN 2022	PRAKIRAAN CAPAIAN TARGET RENJA OPD TAHUN 2023	CAPAIAN KINERJA DAN KERANGKA PENDANAAN						KELOMPOK SASARAN	PRAKIRAAN MAJU RENCANA TAHUN 2025		PERANGKAT DAERAH PENANGGUNG JAWAB
							TARGET 2024	PAGU INDIKATIF (Rp)	LOKASI	SUMBER DANA	PRIORITAS			TARGET	PAGU INDIKATIF (Rp)	
											NASIONAL	DAERAH				
1	2	3	4	5	6	7	8	9	10	11	12	13	14	15	16	17
			<i>Jumlah Kendaraan Dinas Operasional atau Lapangan yang Dipelihara dan dibayarkan Pajak dan Perizinannya</i>				152 Unit	5.200.000.000,00	Kota Balikpapan, Semua Kecamatan, Semua Kel/Desa	PENDAPATAN ASLI DAERAH (PAD)	-	Mewujudkan Birokrasi Pemerintahan yang Bersih, Profesional dan Berorientasi Pelayanan Publik	-		5.000.000.000,00	SEKRETARIAT DAERAH
	4.01.01.2.09.0005	Pemeliharaan Mebel														
			<i>Jumlah Mebel yang Dipelihara</i>				50 Unit	160.000.000,00	Kota Balikpapan, Semua Kecamatan, Semua Kel/Desa	PENDAPATAN ASLI DAERAH (PAD)	-	Mewujudkan Birokrasi Pemerintahan yang Bersih, Profesional dan Berorientasi Pelayanan Publik	-		200.000.000,00	SEKRETARIAT DAERAH
	4.01.01.2.09.0006	Pemeliharaan Peralatan dan Mesin Lainnya														
			<i>Jumlah Peralatan dan Mesin Lainnya yang Dipelihara</i>				415 Unit	1.500.000.000,00	Kota Balikpapan, Semua Kecamatan, Semua Kel/Desa	PENDAPATAN ASLI DAERAH (PAD)	-	Mewujudkan Birokrasi Pemerintahan yang Bersih, Profesional dan Berorientasi Pelayanan Publik	-		2.000.000.000,00	SEKRETARIAT DAERAH
	4.01.01.2.09.0008	Pemeliharaan Aset Tak Berwujud														
			<i>Jumlah Aset Tak Berwujud yang Dipelihara</i>				1 Unit	25.000.000,00	Kota Balikpapan, Semua Kecamatan, Semua Kel/Desa	PENDAPATAN ASLI DAERAH (PAD)	-	Mewujudkan Birokrasi Pemerintahan yang Bersih, Profesional dan Berorientasi Pelayanan Publik	-		30.000.000,00	SEKRETARIAT DAERAH
	4.01.01.2.09.0009	Pemeliharaan/Rehabilitasi Gedung Kantor dan Bangunan Lainnya														
			<i>Jumlah Gedung Kantor dan Bangunan Lainnya yang Dipelihara/Direhabilitasi</i>				2 Unit	4.500.000.000,00	Kota Balikpapan, Semua Kecamatan, Semua Kel/Desa	PENDAPATAN ASLI DAERAH (PAD)	-	Mewujudkan Birokrasi Pemerintahan yang Bersih, Profesional dan Berorientasi Pelayanan Publik	-		3.000.000.000,00	SEKRETARIAT DAERAH
	4.01.01.2.09.0011	Pemeliharaan/Rehabilitasi Sarana dan Prasarana Pendukung Gedung Kantor atau Bangunan Lainnya														

NO	KODE	URUSAN / BIDANG URUSAN / PROGRAM / KEGIATAN / SUB KEGIATAN	INDIKATOR PROGRAM / KEGIATAN / SUB KEGIATAN	TARGET AKHIR PERIODE RENSTRA OPD	REALISASI CAPAIAN RENJA OPD TAHUN 2022	PRAKIRAAN CAPAIAN TARGET RENJA OPD TAHUN 2023	CAPAIAN KINERJA DAN KERANGKA PENDANAAN						KELOMPOK SASARAN	PRAKIRAAN MAJU RENCANA TAHUN 2025		PERANGKAT DAERAH PENANGGUNG JAWAB
							TARGET 2024	PAGU INDIKATIF (Rp)	LOKASI	SUMBER DANA	PRIORITAS			TARGET	PAGU INDIKATIF (Rp)	
											NASIONAL	DAERAH				
1	2	3	4	5	6	7	8	9	10	11	12	13	14	15	16	17
			<i>Jumlah Sarana dan Prasarana Pendukung Gedung Kantor atau Bangunan Lainnya yang Dipelihara/Direhabilitasi</i>				9 Unit	3.500.000.000,00	Kota Balikpapan, Semua Kecamatan, Semua Kel/Desa	PENDAPATAN ASLI DAERAH (PAD)	-	Mewujudkan Birokrasi Pemerintahan yang Bersih, Profesional dan Berorientasi Pelayanan Publik	-		1.000.000.000,00	SEKRETARIAT DAERAH
	4.01.01.2.11	Administrasi Keuangan dan Operasional Kepala Daerah dan Wakil Kepala Daerah	<i>Persentase Terpenuhinya Adm Keuangan dan Operasional Kepala Daerah dan Wakil Kepala Daerah</i>	-			100 %	2.300.000.000,00			-	Mewujudkan Birokrasi Pemerintahan yang Bersih, Profesional dan Berorientasi Pelayanan Publik	-	-	2.075.000.000,00	SEKRETARIAT DAERAH
	4.01.01.2.11.0001	Penyediaan Gaji dan Tunjangan Kepala Daerah dan Wakil Kepala Daerah														
			<i>Jumlah Orang yang Menerima Gaji dan Tunjangan Kepala Daerah dan Wakil Kepala Daerah</i>				2 Orang/Bulan	250.000.000,00	Kota Balikpapan, Semua Kecamatan, Semua Kel/Desa	PENDAPATAN ASLI DAERAH (PAD)	-	Mewujudkan Birokrasi Pemerintahan yang Bersih, Profesional dan Berorientasi Pelayanan Publik	-		250.000.000,00	SEKRETARIAT DAERAH
	4.01.01.2.11.0002	Penyediaan Pakaian Dinas dan Atribut Kelengkapan Kepala Daerah dan Wakil Kepala Daerah														
			<i>Jumlah Paket Pakaian Dinas dan Atribut Kelengkapan Kepala Daerah dan Wakil Kepala Daerah yang Disediakan</i>				1 Paket	300.000.000,00	Kota Balikpapan, Semua Kecamatan, Semua Kel/Desa	PENDAPATAN ASLI DAERAH (PAD)	-	Mewujudkan Birokrasi Pemerintahan yang Bersih, Profesional dan Berorientasi Pelayanan Publik	-		600.000.000,00	SEKRETARIAT DAERAH
	4.01.01.2.11.0004	Penyediaan Dana Penunjang Operasional Kepala Daerah dan Wakil Kepala Daerah														
			<i>Jumlah Orang yang Menerima Dana Penunjang Operasional Kepala Daerah dan Wakil Kepala Daerah</i>				2 Orang/Bulan	1.750.000.000,00	Kota Balikpapan, Semua Kecamatan, Semua Kel/Desa	PENDAPATAN ASLI DAERAH (PAD)	-	Mewujudkan Birokrasi Pemerintahan yang Bersih, Profesional dan Berorientasi Pelayanan Publik	-		1.225.000.000,00	SEKRETARIAT DAERAH

NO	KODE	URUSAN / BIDANG URUSAN / PROGRAM / KEGIATAN / SUB KEGIATAN	INDIKATOR PROGRAM / KEGIATAN / SUB KEGIATAN	TARGET AKHIR PERIODE RENSTRA OPD	REALISASI CAPAIAN RENJA OPD TAHUN 2022	PRAKIRAAN CAPAIAN TARGET RENJA OPD TAHUN 2023	CAPAIAN KINERJA DAN KERANGKA PENDANAAN						KELOMPOK SASARAN	PRAKIRAAN MAJU RENCANA TAHUN 2025		PERANGKAT DAERAH PENANGGUNG JAWAB
							TARGET 2024	PAGU INDIKATIF (Rp)	LOKASI	SUMBER DANA	PRIORITAS			TARGET	PAGU INDIKATIF (Rp)	
											NASIONAL	DAERAH				
1	2	3	4	5	6	7	8	9	10	11	12	13	14	15	16	17
	4.01.01.2.12	Fasilitasi Kerumahaan Sekretariat Daerah	<i>Capaian pemenuhan kebutuhan rumah tangga Sekretariat daerah</i>	-			100 %	1.700.000.000,00			-	Mewujudka n Birokrasi Pemerintah an yang Bersih, Profesional dan Berorie ntasi Pelayanan Publik	-	-	1.525.000.000,00	SEKRETARIAT DAERAH
	4.01.01.2.12.0001	Penyediaan Kebutuhan Rumah Tangga Kepala Daerah														
			<i>Jumlah Paket Kebutuhan Rumah Tangga Kepala Daerah yang Disediakan</i>				11 Paket	800.000.000,00	Kota Balikpapan, Semua Kecamatan, Semua Kel/Desa	PENDAPATAN ASLI DAERAH (PAD)	-	Mewujudka n Birokrasi Pemerintah an yang Bersih, Profesional dan Berorie ntasi Pelayanan Publik	-		800.000.000,00	SEKRETARIAT DAERAH
	4.01.01.2.12.0002	Penyediaan Kebutuhan Rumah Tangga Wakil Kepala Daerah														
			<i>Jumlah Paket Kebutuhan Rumah Tangga Wakil Kepala Daerah yang Disediakan</i>				8 Paket	750.000.000,00	Kota Balikpapan, Semua Kecamatan, Semua Kel/Desa	PENDAPATAN ASLI DAERAH (PAD)	-	Mewujudka n Birokrasi Pemerintah an yang Bersih, Profesional dan Berorie ntasi Pelayanan Publik	-		600.000.000,00	SEKRETARIAT DAERAH
	4.01.01.2.12.0003	Penyediaan Kebutuhan Rumah Tangga Sekretariat Daerah														
			<i>Jumlah Paket Kebutuhan Rumah Tangga Sekretariat Daerah yang Disediakan</i>				1 Paket	150.000.000,00	Kota Balikpapan, Semua Kecamatan, Semua Kel/Desa	PENDAPATAN ASLI DAERAH (PAD)	-	Mewujudka n Birokrasi Pemerintah an yang Bersih, Profesional dan Berorie ntasi Pelayanan Publik	-		125.000.000,00	SEKRETARIAT DAERAH
	4.01.01.2.13	Penataan Organisasi	<i>IKM Layanan Penataan Organisasi</i>	-			83.00 Poin	943.865.550,00			-	Mewujudka n Birokrasi Pemerintah an yang Bersih, Profesional dan Berorie ntasi Pelayanan Publik	-	-	1.147.000.000,00	SEKRETARIAT DAERAH
	4.01.01.2.13.0001	Pengelolaan Kelembagaan dan Analisis Jabatan														

NO	KODE	URUSAN / BIDANG URUSAN / PROGRAM / KEGIATAN / SUB KEGIATAN	INDIKATOR PROGRAM / KEGIATAN / SUB KEGIATAN	TARGET AKHIR PERIODE RENSTRA OPD	REALISASI CAPAIAN RENJA OPD TAHUN 2022	PRAKIRAAN CAPAIAN TARGET RENJA OPD TAHUN 2023	CAPAIAN KINERJA DAN KERANGKA PENDANAAN						KELOMPOK SASARAN	PRAKIRAAN MAJU RENCANA TAHUN 2025		PERANGKAT DAERAH PENANGGUNG JAWAB
							TARGET 2024	PAGU INDIKATIF (Rp)	LOKASI	SUMBER DANA	PRIORITAS			TARGET	PAGU INDIKATIF (Rp)	
											NASIONAL	DAERAH				
1	2	3	4	5	6	7	8	9	10	11	12	13	14	15	16	17
			<i>Jumlah Dokumen Pengelolaan Kelembagaan dan Analisis Jabatan</i>				1 Dokumen	204.000.000,00	Kota Balikpapan, Semua Kecamatan, Semua Kel/Desa	PENDAPATAN ASLI DAERAH (PAD)	-	Mewujudka n Birokrasi Pemerintah an yang Bersih, Profesional dan Berorie ntasi Pelayanan Publik	-		270.000.000,00	SEKRETARIAT DAERAH
	4.01.01.2.13.0002	Fasilitasi Pelayanan Publik dan Tata Laksana														
			<i>Jumlah Laporan Hasil Fasilitasi Pelayanan Publik dan Tata Laksana</i>				1 Laporan	306.900.000,00	Kota Balikpapan, Semua Kecamatan, Semua Kel/Desa	PENDAPATAN ASLI DAERAH (PAD)	-	Mewujudka n Birokrasi Pemerintah an yang Bersih, Profesional dan Berorie ntasi Pelayanan Publik	-		312.000.000,00	SEKRETARIAT DAERAH
	4.01.01.2.13.0003	Peningkatan Kinerja dan Reformasi Birokrasi														
			<i>Jumlah Dokumen Peningkatan Kinerja dan Reformasi Birokrasi</i>				1 Dokumen	132.500.000,00	Kota Balikpapan, Semua Kecamatan, Semua Kel/Desa	PENDAPATAN ASLI DAERAH (PAD)	-	Mewujudka n Birokrasi Pemerintah an yang Bersih, Profesional dan Berorie ntasi Pelayanan Publik	-		175.000.000,00	SEKRETARIAT DAERAH
	4.01.01.2.13.0004	Monitoring, Evaluasi dan Pengendalian Kualitas Pelayanan Publik dan Tata Laksana														
			<i>Jumlah Dokumen Monitoring, Evaluasi dan Pengendalian Kualitas Pelayanan Publik dan Tata Laksana</i>				1 Dokumen	200.200.000,00	Kota Balikpapan, Semua Kecamatan, Semua Kel/Desa	PENDAPATAN ASLI DAERAH (PAD)	-	Mewujudka n Birokrasi Pemerintah an yang Bersih, Profesional dan Berorie ntasi Pelayanan Publik	-		205.000.000,00	SEKRETARIAT DAERAH
	4.01.01.2.13.0005	Koordinasi dan Penyusunan Laporan Kinerja Pemerintah Daerah														
			<i>Jumlah Dokumen Koordinasi dan Penyusunan Laporan Kinerja Pemerintah Daerah</i>				1 Dokumen	100.265.550,00	Kota Balikpapan, Semua Kecamatan, Semua Kel/Desa	PENDAPATAN ASLI DAERAH (PAD)	-	Mewujudka n Birokrasi Pemerintah an yang Bersih, Profesional dan Berorie ntasi Pelayanan Publik	-		185.000.000,00	SEKRETARIAT DAERAH

NO	KODE	URUSAN / BIDANG URUSAN / PROGRAM / KEGIATAN / SUB KEGIATAN	INDIKATOR PROGRAM / KEGIATAN / SUB KEGIATAN	TARGET AKHIR PERIODE RENSTRA OPD	REALISASI CAPAIAN RENJA OPD TAHUN 2022	PRAKIRAAN CAPAIAN TARGET RENJA OPD TAHUN 2023	CAPAIAN KINERJA DAN KERANGKA PENDANAAN						KELOMPOK SASARAN	PRAKIRAAN MAJU RENCANA TAHUN 2025		PERANGKAT DAERAH PENANGGUNG JAWAB
							TARGET 2024	PAGU INDIKATIF (Rp)	LOKASI	SUMBER DANA	PRIORITAS			TARGET	PAGU INDIKATIF (Rp)	
											NASIONAL	DAERAH				
1	2	3	4	5	6	7	8	9	10	11	12	13	14	15	16	17
	4.01.01.2.14	Pelaksanaan Protokol dan Komunikasi Pimpinan	<i>Persentase pelaksanaan fasilitasi protokol dan komunikasi pimpinan</i>	-			100 %	2.095.500.000,00			-	Mewujudkan Birokrasi Pemerintahan yang Bersih, Profesional dan Berorientasi Pelayanan Publik	-	-	2.763.651.250,00	SEKRETARIAT DAERAH
	4.01.01.2.14.0001	Fasilitasi Keprotokolan														
			<i>Jumlah Laporan Hasil Fasilitasi Keprotokolan</i>				4 Laporan	737.000.000,00	Kota Balikpapan, Semua Kecamatan, Semua Kel/Desa	PENDAPATAN ASLI DAERAH (PAD)	-	Mewujudkan Birokrasi Pemerintahan yang Bersih, Profesional dan Berorientasi Pelayanan Publik	-		1.058.000.000,00	SEKRETARIAT DAERAH
	4.01.01.2.14.0002	Fasilitasi Komunikasi Pimpinan														
			<i>Jumlah Laporan Hasil Fasilitasi Komunikasi Pimpinan</i>				4 Laporan	720.500.000,00	Kota Balikpapan, Semua Kecamatan, Semua Kel/Desa	PENDAPATAN ASLI DAERAH (PAD)	-	Mewujudkan Birokrasi Pemerintahan yang Bersih, Profesional dan Berorientasi Pelayanan Publik	-		806.063.750,00	SEKRETARIAT DAERAH
	4.01.01.2.14.0003	Pendokumentasian Tugas Pimpinan														
			<i>Jumlah Laporan Pendokumentasian Tugas Pimpinan</i>				4 Laporan	638.000.000,00	Kota Balikpapan, Semua Kecamatan, Semua Kel/Desa	PENDAPATAN ASLI DAERAH (PAD)	-	Mewujudkan Birokrasi Pemerintahan yang Bersih, Profesional dan Berorientasi Pelayanan Publik	-		899.587.500,00	SEKRETARIAT DAERAH
2.	4.01.02	PROGRAM PEMERINTAHAN DAN KESEJAHTERAAN RAKYAT	<i>Persentase Pelaksanaan Koordinasi dan Sinkronisasi Penyusunan Kebijakan di Bagian Pemerintahan, Kesejahteraan Rakyat, Hukum, dan Kerjasama</i>	-			100 %	33.183.833.627,00						-	47.075.427.643,00	

NO	KODE	URUSAN / BIDANG URUSAN / PROGRAM / KEGIATAN / SUB KEGIATAN	INDIKATOR PROGRAM / KEGIATAN / SUB KEGIATAN	TARGET AKHIR PERIODE RENSTRA OPD	REALISASI CAPAIAN RENJA OPD TAHUN 2022	PRAKIRAAN CAPAIAN TARGET RENJA OPD TAHUN 2023	CAPAIAN KINERJA DAN KERANGKA PENDANAAN						KELOMPOK SASARAN	PRAKIRAAN MAJU RENCANA TAHUN 2025		PERANGKAT DAERAH PENANGGUNG JAWAB
							TARGET 2024	PAGU INDIKATIF (Rp)	LOKASI	SUMBER DANA	PRIORITAS			TARGET	PAGU INDIKATIF (Rp)	
											NASIONAL	DAERAH				
1	2	3	4	5	6	7	8	9	10	11	12	13	14	15	16	17
	4.01.02.2.01	Administrasi Tata Pemerintahan	<i>Persentase pemenuhan IKK oleh Perangkat Daerah tepat waktu dan tepat guna</i>	-			100 %	15.289.529.300,00			-	Mewujudkan Birokrasi Pemerintahan yang Bersih, Profesional dan Berorientasi Pelayanan Publik	-	-	25.959.636.361,00	SEKRETARIAT DAERAH
	4.01.02.2.01.0001	Penataan Administrasi Pemerintahan														
			<i>Jumlah Dokumen Hasil Penataan Administrasi Pemerintahan</i>				5 Dokumen	5.303.300.000,00	Kota Balikpapan, Semua Kecamatan, Semua Kel/Desa	PENDAPATAN ASLI DAERAH (PAD)	-	Mewujudkan Birokrasi Pemerintahan yang Bersih, Profesional dan Berorientasi Pelayanan Publik	-		21.511.406.203,00	SEKRETARIAT DAERAH
	4.01.02.2.01.0002	Pengelolaan Administrasi Kewilayahan														
			<i>Jumlah Dokumen Hasil Pengelolaan Administrasi Kewilayahan</i>				4 Dokumen	918.000.000,00	Kota Balikpapan, Semua Kecamatan, Semua Kel/Desa	PENDAPATAN ASLI DAERAH (PAD)	-	Mewujudkan Birokrasi Pemerintahan yang Bersih, Profesional dan Berorientasi Pelayanan Publik	-		1.042.184.319,00	SEKRETARIAT DAERAH
	4.01.02.2.01.0003	Fasilitasi Pelaksanaan Otonomi Daerah														
			<i>Jumlah Dokumen Hasil Fasilitasi Pelaksanaan Otonomi Daerah</i>				4 Dokumen	9.068.229.300,00	Kota Balikpapan, Semua Kecamatan, Semua Kel/Desa	PENDAPATAN ASLI DAERAH (PAD)	-	Mewujudkan Birokrasi Pemerintahan yang Bersih, Profesional dan Berorientasi Pelayanan Publik	-		3.406.045.839,00	SEKRETARIAT DAERAH
	4.01.02.2.02	Pelaksanaan Kebijakan Kesejahteraan Rakyat	<i>Persentase pelaksanaan kebijakan kesejahteraan rakyat bidang keagamaan, kesejahteraan sosial dan kesejahteraan masyarakat</i>	-			90 %	9.491.822.377,00			-	Mewujudkan Birokrasi Pemerintahan yang Bersih, Profesional dan Berorientasi Pelayanan Publik	-	-	15.100.321.279,00	SEKRETARIAT DAERAH
	4.01.02.2.02.0001	Fasilitasi Pengelolaan Bina Mental Spiritual														

NO	KODE	URUSAN / BIDANG URUSAN / PROGRAM / KEGIATAN / SUB KEGIATAN	INDIKATOR PROGRAM / KEGIATAN / SUB KEGIATAN	TARGET AKHIR PERIODE RENSTRA OPD	REALISASI CAPAIAN RENJA OPD TAHUN 2022	PRAKIRAAN CAPAIAN TARGET RENJA OPD TAHUN 2023	CAPAIAN KINERJA DAN KERANGKA PENDANAAN						KELOMPOK SASARAN	PRAKIRAAN MAJU RENCANA TAHUN 2025		PERANGKAT DAERAH PENANGGUNG JAWAB
							TARGET 2024	PAGU INDIKATIF (Rp)	LOKASI	SUMBER DANA	PRIORITAS			TARGET	PAGU INDIKATIF (Rp)	
											NASIONAL	DAERAH				
1	2	3	4	5	6	7	8	9	10	11	12	13	14	15	16	17
			<i>Jumlah Dokumen Hasil Fasilitasi Pengelolaan Bina Mental Spiritual</i>				3 Dokumen	7.957.322.377,00	Kota Balikpapan, Semua Kecamatan, Semua Kel/Desa	PENDAPATAN ASLI DAERAH (PAD)	-	Mewujudkan Birokrasi Pemerintahan yang Bersih, Profesional dan Berorientasi Pelayanan Publik	-		13.393.689.063,00	SEKRETARIAT DAERAH
	4.01.02.2.02.0002	Pelaksanaan Kebijakan, Evaluasi, dan Capaian Kinerja Terkait Kesejahteraan Sosial														
			<i>Jumlah Dokumen Hasil Kebijakan, Evaluasi, dan Capaian Kinerja Terkait Kesejahteraan Sosial yang Meliputi Urusan Sosial, Transmigrasi, Kesehatan, Pemberdayaan Perempuan dan Perlindungan Anak, Administrasi Kependudukan Dan Pencatatan Sipil, Pemberdayaan Masyarakat dan Desa, Pengendalian Penduduk dan KB</i>				2 Dokumen	1.424.500.000,00	Kota Balikpapan, Semua Kecamatan, Semua Kel/Desa	PENDAPATAN ASLI DAERAH (PAD)	-	Mewujudkan Birokrasi Pemerintahan yang Bersih, Profesional dan Berorientasi Pelayanan Publik	-		1.500.000.000,00	SEKRETARIAT DAERAH
	4.01.02.2.02.0003	Pelaksanaan Kebijakan, Evaluasi, dan Capaian Kinerja Terkait Kesejahteraan Masyarakat														
			<i>Jumlah Dokumen Hasil Kebijakan, Evaluasi, dan Capaian Kinerja Terkait Kesejahteraan Masyarakat yang Meliputi Urusan Kepemudaan dan Olahraga, Pariwisata, Pendidikan, Kebudayaan, Perpustakaan, Kearsipan, Trantibum Linmas</i>				1 Dokumen	110.000.000,00	Kota Balikpapan, Semua Kecamatan, Semua Kel/Desa	PENDAPATAN ASLI DAERAH (PAD)	-	Mewujudkan Birokrasi Pemerintahan yang Bersih, Profesional dan Berorientasi Pelayanan Publik	-		206.632.216,00	SEKRETARIAT DAERAH
	4.01.02.2.03	Fasilitasi dan Koordinasi Hukum	<i>Persentase Terlaksananya Kegiatan Fasilitasi dan Koordinasi Hukum</i>	-			100 %	2.598.457.300,00			-	Mewujudkan Birokrasi Pemerintahan yang Bersih, Profesional dan Berorientasi Pelayanan Publik	-	-	2.180.592.638,00	SEKRETARIAT DAERAH
	4.01.02.2.03.0001	Fasilitasi Penyusunan Produk Hukum Daerah														
			<i>Jumlah Produk Hukum Daerah yang Disusun</i>				400 Dokumen	481.277.000,00	Kota Balikpapan, Semua Kecamatan, Semua Kel/Desa	PENDAPATAN ASLI DAERAH (PAD)	-	Mewujudkan Birokrasi Pemerintahan yang Bersih, Profesional dan Berorientasi Pelayanan Publik	-		501.463.904,00	SEKRETARIAT DAERAH
	4.01.02.2.03.0002	Fasilitasi Bantuan Hukum														

NO	KODE	URUSAN / BIDANG URUSAN / PROGRAM / KEGIATAN / SUB KEGIATAN	INDIKATOR PROGRAM / KEGIATAN / SUB KEGIATAN	TARGET AKHIR PERIODE RENSTRA OPD	REALISASI CAPAIAN RENJA OPD TAHUN 2022	PRAKIRAAN CAPAIAN TARGET RENJA OPD TAHUN 2023	CAPAIAN KINERJA DAN KERANGKA PENDANAAN					KELOMPOK SASARAN	PRAKIRAAN MAJU RENCANA TAHUN 2025		PERANGKAT DAERAH PENANGGUNG JAWAB	
							TARGET 2024	PAGU INDIKATIF (Rp)	LOKASI	SUMBER DANA	PRIORITAS		TARGET	PAGU INDIKATIF (Rp)		
											NASIONAL					DAERAH
1	2	3	4	5	6	7	8	9	10	11	12	13	14	15	16	17
			<i>Jumlah Kasus yang Mendapatkan Fasilitas Bantuan Hukum</i>				17 Kasus	867.180.300,00	Kota Balikpapan, Semua Kecamatan, Semua Kel/Desa	PENDAPATAN ASLI DAERAH (PAD)	-	Mewujudkan Birokrasi Pemerintahan yang Bersih, Profesional dan Berorientasi Pelayanan Publik	-		904.128.734,00	SEKRETARIAT DAERAH
	4.01.02.2.03.0003	Pendokumentasian Produk Hukum dan Pengelolaan Informasi Hukum														
			<i>Jumlah Produk Hukum dan Pengelolaan Informasi Hukum yang Didokumentasi</i>				400 Dokumen	1.250.000.000,00	Kota Balikpapan, Semua Kecamatan, Semua Kel/Desa	PENDAPATAN ASLI DAERAH (PAD)	-	Mewujudkan Birokrasi Pemerintahan yang Bersih, Profesional dan Berorientasi Pelayanan Publik	-		775.000.000,00	SEKRETARIAT DAERAH
	4.01.02.2.04	Fasilitasi Kerja Sama Daerah	<i>Persentase Fasilitas Kegiatan Kerja Sama Dalam Negeri dan Kerja Sama Luar Negeri</i>	-			83.25 %	5.804.024.650,00			-	Mewujudkan Birokrasi Pemerintahan yang Bersih, Profesional dan Berorientasi Pelayanan Publik	-	-	3.834.877.365,00	SEKRETARIAT DAERAH
	4.01.02.2.04.0001	Fasilitasi Kerja Sama Dalam Negeri														
			<i>Jumlah Dokumen Hasil Fasilitas Kerja Sama Dalam Negeri</i>				2 Dokumen	5.539.024.750,00	Kota Balikpapan, Semua Kecamatan, Semua Kel/Desa	PENDAPATAN ASLI DAERAH (PAD)	-	Mewujudkan Birokrasi Pemerintahan yang Bersih, Profesional dan Berorientasi Pelayanan Publik	-		3.248.366.709,00	SEKRETARIAT DAERAH
	4.01.02.2.04.0002	Fasilitasi Kerja Sama Luar Negeri														
			<i>Jumlah Dokumen Hasil Fasilitas Kerja Sama Luar Negeri</i>				1 Dokumen	264.999.900,00	Kota Balikpapan, Semua Kecamatan, Semua Kel/Desa	PENDAPATAN ASLI DAERAH (PAD)	-	Mewujudkan Birokrasi Pemerintahan yang Bersih, Profesional dan Berorientasi Pelayanan Publik	-		586.510.656,00	SEKRETARIAT DAERAH

NO	KODE	URUSAN / BIDANG URUSAN / PROGRAM / KEGIATAN / SUB KEGIATAN	INDIKATOR PROGRAM / KEGIATAN / SUB KEGIATAN	TARGET AKHIR PERIODE RENSTRA OPD	REALISASI CAPAIAN RENJA OPD TAHUN 2022	PRAKIRAAN CAPAIAN TARGET RENJA OPD TAHUN 2023	CAPAIAN KINERJA DAN KERANGKA PENDANAAN					KELOMPOK SASARAN	PRAKIRAAN MAJU RENCANA TAHUN 2025		PERANGKAT DAERAH PENANGGUNG JAWAB	
							TARGET 2024	PAGU INDIKATIF (Rp)	LOKASI	SUMBER DANA	PRIORITAS		TARGET	PAGU INDIKATIF (Rp)		
											NASIONAL					DAERAH
1	2	3	4	5	6	7	8	9	10	11	12	13	14	15	16	17
3.	4.01.03	PROGRAM PEREKONOMIAN DAN PEMBANGUNAN	<i>Persentase Koordinasi dan Sinkronisasi Penyusunan Kebijakan di Bagian Perekonomian, Administrasi Pembangunan, dan PBJ yang dilaksanakan</i>	-			100 %	3.421.146.500,00						-	3.278.937.940,00	
	4.01.03.2.01	Pelaksanaan Kebijakan Perekonomian	<i>Persentase analisa kebijakan bidang perekonomian dan SDA yang disusun</i>	-			100 %	860.000.000,00			-	Mewujudkan Birokrasi Pemerintahan yang Bersih, Profesional dan Berorientasi Pelayanan Publik	-	-	876.325.372,00	SEKRETARIAT DAERAH
	4.01.03.2.01.0001	Koordinasi, Sinkronisasi, Monitoring dan Evaluasi Kebijakan Pengelolaan BUMD dan BLUD														
			<i>Jumlah Dokumen Hasil Koordinasi, Sinkronisasi, Monitoring dan Evaluasi Kebijakan Pengelolaan BUMD dan BLUD</i>				8 Dokumen	550.000.000,00	Kota Balikpapan, Semua Kecamatan, Semua Kel/Desa	PENDAPATAN ASLI DAERAH (PAD)	-	Mewujudkan Birokrasi Pemerintahan yang Bersih, Profesional dan Berorientasi Pelayanan Publik	-		550.000.000,00	SEKRETARIAT DAERAH
	4.01.03.2.01.0002	Pengendalian dan Distribusi Perekonomian														
			<i>Jumlah Laporan Hasil Pengendalian dan Distribusi Perekonomian</i>				4 Laporan	110.000.000,00	Kota Balikpapan, Semua Kecamatan, Semua Kel/Desa	PENDAPATAN ASLI DAERAH (PAD)	-	Mewujudkan Birokrasi Pemerintahan yang Bersih, Profesional dan Berorientasi Pelayanan Publik	-		126.325.372,00	SEKRETARIAT DAERAH
	4.01.03.2.01.0003	Perencanaan dan Pengawasan Ekonomi Mikro Kecil														
			<i>Jumlah Dokumen Hasil Perencanaan dan Pengawasan Ekonomi Mikro Kecil</i>				4 Dokumen	200.000.000,00	Kota Balikpapan, Semua Kecamatan, Semua Kel/Desa	PENDAPATAN ASLI DAERAH (PAD)	-	Mewujudkan Birokrasi Pemerintahan yang Bersih, Profesional dan Berorientasi Pelayanan Publik	-		200.000.000,00	SEKRETARIAT DAERAH

NO	KODE	URUSAN / BIDANG URUSAN / PROGRAM / KEGIATAN / SUB KEGIATAN	INDIKATOR PROGRAM / KEGIATAN / SUB KEGIATAN	TARGET AKHIR PERIODE RENSTRA OPD	REALISASI CAPAIAN RENJA OPD TAHUN 2022	PRAKIRAAN CAPAIAN TARGET RENJA OPD TAHUN 2023	CAPAIAN KINERJA DAN KERANGKA PENDANAAN						KELOMPOK SASARAN	PRAKIRAAN MAJU RENCANA TAHUN 2025		PERANGKAT DAERAH PENANGGUNG JAWAB
							TARGET 2024	PAGU INDIKATIF (Rp)	LOKASI	SUMBER DANA	PRIORITAS			TARGET	PAGU INDIKATIF (Rp)	
											NASIONAL	DAERAH				
1	2	3	4	5	6	7	8	9	10	11	12	13	14	15	16	17
	4.01.03.2.02	Pelaksanaan Administrasi Pembangunan	<i>Persentase analisa kebijakan bidang administrasi pembangunan yang disusun</i>	-			100 %	1.714.146.500,00			-	Mewujudkan Birokrasi Pemerintahan yang Bersih, Profesional dan Berorientasi Pelayanan Publik	-	-	1.417.274.667,00	SEKRETARIAT DAERAH
	4.01.03.2.02.0001	Fasilitasi Penyusunan Program Pembangunan														
			<i>Jumlah Dokumen Hasil Fasilitasi Penyusunan Program Pembangunan Daerah</i>				1 Dokumen	238.457.500,00	Kota Balikpapan, Semua Kecamatan, Semua Kel/Desa	PENDAPATAN ASLI DAERAH (PAD)	-	Mewujudkan Birokrasi Pemerintahan yang Bersih, Profesional dan Berorientasi Pelayanan Publik	-		60.693.600,00	SEKRETARIAT DAERAH
	4.01.03.2.02.0002	Pengendalian dan Evaluasi Program Pembangunan														
			<i>Jumlah Laporan Hasil Pengendalian dan Evaluasi Program Pembangunan</i>				13 Laporan	676.466.500,00	Kota Balikpapan, Semua Kecamatan, Semua Kel/Desa	PENDAPATAN ASLI DAERAH (PAD)	-	Mewujudkan Birokrasi Pemerintahan yang Bersih, Profesional dan Berorientasi Pelayanan Publik	-		1.046.581.067,00	SEKRETARIAT DAERAH
	4.01.03.2.02.0003	Pengelolaan Evaluasi dan Pelaporan Pelaksanaan Pembangunan														
			<i>Jumlah Laporan Hasil Pengelolaan Evaluasi dan Pelaporan Pelaksanaan Pembangunan</i>				12 Laporan	799.222.500,00	Kota Balikpapan, Semua Kecamatan, Semua Kel/Desa	PENDAPATAN ASLI DAERAH (PAD)	-	Mewujudkan Birokrasi Pemerintahan yang Bersih, Profesional dan Berorientasi Pelayanan Publik	-		310.000.000,00	SEKRETARIAT DAERAH
	4.01.03.2.03	Pengelolaan Pengadaan Barang dan Jasa	<i>IKM Layanan Pengadaan Barang dan Jasa</i>	-			77.6 Poin	847.000.000,00			-	Mewujudkan Birokrasi Pemerintahan yang Bersih, Profesional dan Berorientasi Pelayanan Publik	-	-	985.337.901,00	SEKRETARIAT DAERAH
	4.01.03.2.03.0001	Pengelolaan Pengadaan Barang dan Jasa														

NO	KODE	URUSAN / BIDANG URUSAN / PROGRAM / KEGIATAN / SUB KEGIATAN	INDIKATOR PROGRAM / KEGIATAN / SUB KEGIATAN	TARGET AKHIR PERIODE RENSTRA OPD	REALISASI CAPAIAN RENJA OPD TAHUN 2022	PRAKIRAAN CAPAIAN TARGET RENJA OPD TAHUN 2023	CAPAIAN KINERJA DAN KERANGKA PENDANAAN						KELOMPOK SASARAN	PRAKIRAAN MAJU RENCANA TAHUN 2025		PERANGKAT DAERAH PENANGGUNG JAWAB
							TARGET 2024	PAGU INDIKATIF (Rp)	LOKASI	SUMBER DANA	PRIORITAS			TARGET	PAGU INDIKATIF (Rp)	
											NASIONAL	DAERAH				
1	2	3	4	5	6	7	8	9	10	11	12	13	14	15	16	17
			<i>Jumlah Dokumen Hasil Pengelolaan Pengadaan Barang dan Jasa</i>				339 Dokumen	269.500.000,00	Kota Balikpapan, Semua Kecamatan, Semua Kel/Desa	PENDAPATAN ASLI DAERAH (PAD)	-	Mewujudkan Birokrasi Pemerintahan yang Bersih, Profesional dan Berorientasi Pelayanan Publik	-		283.794.258,00	SEKRETARIAT DAERAH
			<i>Jumlah Dokumen Hasil Pengelolaan Pengadaan Barang dan Jasa</i>				0 Dokumen	269.500.000,00	Kota Balikpapan, Semua Kecamatan, Semua Kel/Desa	PENDAPATAN ASLI DAERAH (PAD)	-	Mewujudkan Birokrasi Pemerintahan yang Bersih, Profesional dan Berorientasi Pelayanan Publik	-		283.794.258,00	SEKRETARIAT DAERAH
	4.01.03.2.03.0002	Pengelolaan Layanan Pengadaan Secara Elektronik														
			<i>Jumlah Dokumen Hasil Layanan Pengadaan Secara Elektronik</i>				37 Dokumen	374.000.000,00	Kota Balikpapan, Semua Kecamatan, Semua Kel/Desa	PENDAPATAN ASLI DAERAH (PAD)	-	Mewujudkan Birokrasi Pemerintahan yang Bersih, Profesional dan Berorientasi Pelayanan Publik	-		398.043.643,00	SEKRETARIAT DAERAH
	4.01.03.2.03.0003	Pembinaan dan Advokasi Pengadaan Barang dan Jasa														
			<i>Jumlah Orang yang Mengikuti Pembinaan dan Advokasi Pengadaan Barang dan Jasa</i>				110 Orang	203.500.000,00	Kota Balikpapan, Semua Kecamatan, Semua Kel/Desa	PENDAPATAN ASLI DAERAH (PAD)	-	Mewujudkan Birokrasi Pemerintahan yang Bersih, Profesional dan Berorientasi Pelayanan Publik	-		303.500.000,00	SEKRETARIAT DAERAH
		SEKRETARIAT DPRD						115.869.831.000,00							158.258.886.823,00	
	4	UNSUR PENDUKUNG URUSAN PEMERINTAHAN						115.869.831.000,00							158.258.886.823,00	
	4.02	SEKRETARIAT DPRD						115.869.831.000,00							158.258.886.823,00	
1.	4.02.01	PROGRAM PENUNJANG URUSAN PEMERINTAHAN DAERAH KABUPATEN/KOTA	<i>Indeks Kepuasan Masyarakat (IKM) Internal Perangkat Daerah</i>	-			78,04 Nilai	80.858.048.258,00						-	98.299.084.100,00	

NO	KODE	URUSAN / BIDANG URUSAN / PROGRAM / KEGIATAN / SUB KEGIATAN	INDIKATOR PROGRAM / KEGIATAN / SUB KEGIATAN	TARGET AKHIR PERIODE RENSTRA OPD	REALISASI CAPAIAN RENJA OPD TAHUN 2022	PRAKIRAAN CAPAIAN TARGET RENJA OPD TAHUN 2023	CAPAIAN KINERJA DAN KERANGKA PENDANAAN						KELOMPOK SASARAN	PRAKIRAAN MAJU RENCANA TAHUN 2025		PERANGKAT DAERAH PENANGGUNG JAWAB
							TARGET 2024	PAGU INDIKATIF (Rp)	LOKASI	SUMBER DANA	PRIORITAS			TARGET	PAGU INDIKATIF (Rp)	
											NASIONAL	DAERAH				
1	2	3	4	5	6	7	8	9	10	11	12	13	14	15	16	17
	4.02.01.2.01	Perencanaan, Penganggaran, dan Evaluasi Kinerja Perangkat Daerah	Nilai SAKIP	-			72 Nilai	50.395.600,00			-	Mewujudkan Birokrasi Pemerintahan yang Bersih, Profesional dan Berorientasi Pelayanan Publik	-	-	60.000.000,00	SEKRETARIAT DPRD
	4.02.01.2.01.0002	Koordinasi dan Penyusunan Dokumen RKA-SKPD														
			Jumlah Dokumen RKA-SKPD dan Laporan Hasil Koordinasi Penyusunan Dokumen RKA-SKPD				1 Dokumen	12.598.900,00	Kota Balikpapan, Semua Kecamatan, Semua Kel/Desa	PENDAPATAN ASLI DAERAH (PAD)	-	Mewujudkan Birokrasi Pemerintahan yang Bersih, Profesional dan Berorientasi Pelayanan Publik	-		15.000.000,00	SEKRETARIAT DPRD
	4.02.01.2.01.0003	Koordinasi dan Penyusunan Dokumen Perubahan RKA-SKPD														
			Jumlah Dokumen Perubahan RKA-SKPD dan Laporan Hasil Koordinasi Penyusunan Dokumen Perubahan RKA-SKPD				3 Dokumen	12.598.900,00	Kota Balikpapan, Semua Kecamatan, Semua Kel/Desa	PENDAPATAN ASLI DAERAH (PAD)	-	Mewujudkan Birokrasi Pemerintahan yang Bersih, Profesional dan Berorientasi Pelayanan Publik	-		15.000.000,00	SEKRETARIAT DPRD
	4.02.01.2.01.0004	Koordinasi dan Penyusunan DPA-SKPD														
			Jumlah Dokumen DPA-SKPD dan Laporan Hasil Koordinasi Penyusunan Dokumen DPA-SKPD				1 Dokumen	12.598.900,00	Kota Balikpapan, Semua Kecamatan, Semua Kel/Desa	PENDAPATAN ASLI DAERAH (PAD)	-	Mewujudkan Birokrasi Pemerintahan yang Bersih, Profesional dan Berorientasi Pelayanan Publik	-		15.000.000,00	SEKRETARIAT DPRD
	4.02.01.2.01.0005	Koordinasi dan Penyusunan Perubahan DPA- SKPD														
			Jumlah Dokumen Perubahan DPA-SKPD dan Laporan Hasil Koordinasi Penyusunan Dokumen Perubahan DPA-SKPD				3 Dokumen	12.598.900,00	Kota Balikpapan, Semua Kecamatan, Semua Kel/Desa	PENDAPATAN ASLI DAERAH (PAD)	-	Mewujudkan Birokrasi Pemerintahan yang Bersih, Profesional dan Berorientasi Pelayanan Publik	-		15.000.000,00	SEKRETARIAT DPRD

NO	KODE	URUSAN / BIDANG URUSAN / PROGRAM / KEGIATAN / SUB KEGIATAN	INDIKATOR PROGRAM / KEGIATAN / SUB KEGIATAN	TARGET AKHIR PERIODE RENSTRA OPD	REALISASI CAPAIAN RENJA OPD TAHUN 2022	PRAKIRAAN CAPAIAN TARGET RENJA OPD TAHUN 2023	CAPAIAN KINERJA DAN KERANGKA PENDANAAN						KELOMPOK SASARAN	PRAKIRAAN MAJU RENCANA TAHUN 2025		PERANGKAT DAERAH PENANGGUNG JAWAB
							TARGET 2024	PAGU INDIKATIF (Rp)	LOKASI	SUMBER DANA	PRIORITAS			TARGET	PAGU INDIKATIF (Rp)	
											NASIONAL	DAERAH				
1	2	3	4	5	6	7	8	9	10	11	12	13	14	15	16	17
	4.02.01.2.02	Administrasi Keuangan Perangkat Daerah	<i>IKM Layanan Administrasi Keuangan Perangkat Daerah</i>	-			76 Nilai	5.709.104.000,00			-	Mewujudkan Birokrasi Pemerintahan yang Bersih, Profesional dan Berorientasi Pelayanan Publik	-	-	5.446.070.100,00	SEKRETARIAT DPRD
	4.02.01.2.02.0001	Penyediaan Gaji dan Tunjangan ASN														
			<i>Jumlah Orang yang Menerima Gaji dan Tunjangan ASN</i>				30 Orang/bulan	5.709.104.000,00	Kota Balikpapan, Semua Kecamatan, Semua Kel/Desa	PENDAPATAN ASLI DAERAH (PAD)	-	Mewujudkan Birokrasi Pemerintahan yang Bersih, Profesional dan Berorientasi Pelayanan Publik	-		5.446.070.100,00	SEKRETARIAT DPRD
	4.02.01.2.05	Administrasi Kepegawaian Perangkat Daerah	<i>IKM Layanan Administrasi Kepegawaian Perangkat Daerah</i>	-			76 Nilai	445.150.979,00			-	Mewujudkan Birokrasi Pemerintahan yang Bersih, Profesional dan Berorientasi Pelayanan Publik	-	-	391.661.886,00	SEKRETARIAT DPRD
	4.02.01.2.05.0002	Pengadaan Pakaian Dinas beserta Atribut Kelengkapannya														
			<i>Jumlah Paket Pakaian Dinas beserta Atribut Kelengkapan</i>				30 Paket	25.171.400,00	Kota Balikpapan, Semua Kecamatan, Semua Kel/Desa	PENDAPATAN ASLI DAERAH (PAD)	-	Mewujudkan Birokrasi Pemerintahan yang Bersih, Profesional dan Berorientasi Pelayanan Publik	-		88.660.000,00	SEKRETARIAT DPRD
	4.02.01.2.05.0009	Pendidikan dan Pelatihan Pegawai Berdasarkan Tugas dan Fungsi														
			<i>Jumlah Pegawai Berdasarkan Tugas dan Fungsi yang Mengikuti Pendidikan dan Pelatihan</i>				30 Orang	419.979.579,00	Kota Balikpapan, Semua Kecamatan, Semua Kel/Desa	PENDAPATAN ASLI DAERAH (PAD)	-	Mewujudkan Birokrasi Pemerintahan yang Bersih, Profesional dan Berorientasi Pelayanan Publik	-		303.001.886,00	SEKRETARIAT DPRD

NO	KODE	URUSAN / BIDANG URUSAN / PROGRAM / KEGIATAN / SUB KEGIATAN	INDIKATOR PROGRAM / KEGIATAN / SUB KEGIATAN	TARGET AKHIR PERIODE RENSTRA OPD	REALISASI CAPAIAN RENJA OPD TAHUN 2022	PRAKIRAAN CAPAIAN TARGET RENJA OPD TAHUN 2023	CAPAIAN KINERJA DAN KERANGKA PENDANAAN						KELOMPOK SASARAN	PRAKIRAAN MAJU RENCANA TAHUN 2025		PERANGKAT DAERAH PENANGGUNG JAWAB
							TARGET 2024	PAGU INDIKATIF (Rp)	LOKASI	SUMBER DANA	PRIORITAS			TARGET	PAGU INDIKATIF (Rp)	
											NASIONAL	DAERAH				
1	2	3	4	5	6	7	8	9	10	11	12	13	14	15	16	17
	4.02.01.2.06	Administrasi Umum Perangkat Daerah	<i>IKM Layanan Administrasi Umum Perangkat Daerah</i>	-			76 Nilai	16.129.428.697,00			-	Mewujudka n Birokrasi Pemerintah an yang Bersih, Profesional dan Berorie ntasi Pelayanan Publik	-	-	20.525.866.903,00	SEKRETARIAT DPRD
	4.02.01.2.06.0001	Penyediaan Komponen Instalasi Listrik/Penerangan Bangunan Kantor														
			<i>Jumlah Paket Komponen Instalasi Listrik/Penerangan Bangunan Kantor yang Disediakan</i>				23 Paket	75.000.000,00	Kota Balikpapan, Semua Kecamatan, Semua Kel/Desa	PENDAPATAN ASLI DAERAH (PAD)	-	Mewujudka n Birokrasi Pemerintah an yang Bersih, Profesional dan Berorie ntasi Pelayanan Publik	-		199.650.000,00	SEKRETARIAT DPRD
	4.02.01.2.06.0002	Penyediaan Peralatan dan Perlengkapan Kantor														
			<i>Jumlah Paket Peralatan dan Perlengkapan Kantor yang Disediakan</i>				10 Paket	750.000.000,00	Kota Balikpapan, Semua Kecamatan, Semua Kel/Desa	PENDAPATAN ASLI DAERAH (PAD)	-	Mewujudka n Birokrasi Pemerintah an yang Bersih, Profesional dan Berorie ntasi Pelayanan Publik	-		1.800.000.000,00	SEKRETARIAT DPRD
	4.02.01.2.06.0003	Penyediaan Peralatan Rumah Tangga														
			<i>Jumlah Paket Peralatan Rumah Tangga yang Disediakan</i>				15 Paket	700.000.000,00	Kota Balikpapan, Semua Kecamatan, Semua Kel/Desa	PENDAPATAN ASLI DAERAH (PAD)	-	Mewujudka n Birokrasi Pemerintah an yang Bersih, Profesional dan Berorie ntasi Pelayanan Publik	-		1.452.000.000,00	SEKRETARIAT DPRD
	4.02.01.2.06.0004	Penyediaan Bahan Logistik Kantor														
			<i>Jumlah Paket Bahan Logistik Kantor yang Disediakan</i>				5 Paket	750.000.000,00	Kota Balikpapan, Semua Kecamatan, Semua Kel/Desa	PENDAPATAN ASLI DAERAH (PAD)	-	Mewujudka n Birokrasi Pemerintah an yang Bersih, Profesional dan Berorie ntasi Pelayanan Publik	-		1.200.000.000,00	SEKRETARIAT DPRD
	4.02.01.2.06.0005	Penyediaan Barang Cetak dan Penggandaan														

NO	KODE	URUSAN / BIDANG URUSAN / PROGRAM / KEGIATAN / SUB KEGIATAN	INDIKATOR PROGRAM / KEGIATAN / SUB KEGIATAN	TARGET AKHIR PERIODE RENSTRA OPD	REALISASI CAPAIAN RENJA OPD TAHUN 2022	PRAKIRAAN CAPAIAN TARGET RENJA OPD TAHUN 2023	CAPAIAN KINERJA DAN KERANGKA PENDANAAN						KELOMPOK SASARAN	PRAKIRAAN MAJU RENCANA TAHUN 2025		PERANGKAT DAERAH PENANGGUNG JAWAB
							TARGET 2024	PAGU INDIKATIF (Rp)	LOKASI	SUMBER DANA	PRIORITAS			TARGET	PAGU INDIKATIF (Rp)	
											NASIONAL	DAERAH				
1	2	3	4	5	6	7	8	9	10	11	12	13	14	15	16	17
			<i>Jumlah Paket Barang Cetakan dan Penggandaan yang Disediakan</i>				2 Paket	150.000.000,00	Kota Balikpapan, Semua Kecamatan, Semua Kel/Desa	PENDAPATAN ASLI DAERAH (PAD)	-	Mewujudkan Birokrasi Pemerintahan yang Bersih, Profesional dan Berorientasi Pelayanan Publik	-		605.500.000,00	SEKRETARIAT DPRD
	4.02.01.2.06.0006	Penyediaan Bahan Bacaan dan Peraturan Perundang-undangan														
			<i>Jumlah Dokumen Bahan Bacaan dan Peraturan Perundang-Undangan yang Disediakan</i>				4 Dokumen	200.000.000,00	Kota Balikpapan, Semua Kecamatan, Semua Kel/Desa	PENDAPATAN ASLI DAERAH (PAD)	-	Mewujudkan Birokrasi Pemerintahan yang Bersih, Profesional dan Berorientasi Pelayanan Publik	-		598.950.000,00	SEKRETARIAT DPRD
	4.02.01.2.06.0008	Fasilitasi Kunjungan Tamu														
			<i>Jumlah Laporan Fasilitasi Kunjungan Tamu</i>				295 Laporan	3.071.000.000,00	Kota Balikpapan, Semua Kecamatan, Semua Kel/Desa	PENDAPATAN ASLI DAERAH (PAD)	-	Mewujudkan Birokrasi Pemerintahan yang Bersih, Profesional dan Berorientasi Pelayanan Publik	-		4.021.766.903,00	SEKRETARIAT DPRD
	4.02.01.2.06.0009	Penyelenggaraan Rapat Koordinasi dan Konsultasi SKPD														
			<i>Jumlah Laporan Penyelenggaraan Rapat Koordinasi dan Konsultasi SKPD</i>				4 Laporan	10.433.428.697,00	Kota Balikpapan, Semua Kecamatan, Semua Kel/Desa	PENDAPATAN ASLI DAERAH (PAD)	-	Mewujudkan Birokrasi Pemerintahan yang Bersih, Profesional dan Berorientasi Pelayanan Publik	-		10.648.000.000,00	SEKRETARIAT DPRD
	4.02.01.2.07	Pengadaan Barang Milik Daerah Penunjang Urusan Pemerintah Daerah	<i>IKM Layanan Pengadaan Barang Milik Daerah Penunjang Urusan Pemerintahan Daerah</i>	-			76 Nilai	900.000.000,00			-	Mewujudkan Birokrasi Pemerintahan yang Bersih, Profesional dan Berorientasi Pelayanan Publik	-	-	998.250.000,00	SEKRETARIAT DPRD
	4.02.01.2.07.0002	Pengadaan Kendaraan Dinas Operasional atau Lapangan														

NO	KODE	URUSAN / BIDANG URUSAN / PROGRAM / KEGIATAN / SUB KEGIATAN	INDIKATOR PROGRAM / KEGIATAN / SUB KEGIATAN	TARGET AKHIR PERIODE RENSTRA OPD	REALISASI CAPAIAN RENJA OPD TAHUN 2022	PRAKIRAAN CAPAIAN TARGET RENJA OPD TAHUN 2023	CAPAIAN KINERJA DAN KERANGKA PENDANAAN						KELOMPOK SASARAN	PRAKIRAAN MAJU RENCANA TAHUN 2025		PERANGKAT DAERAH PENANGGUNG JAWAB
							TARGET 2024	PAGU INDIKATIF (Rp)	LOKASI	SUMBER DANA	PRIORITAS			TARGET	PAGU INDIKATIF (Rp)	
											NASIONAL	DAERAH				
1	2	3	4	5	6	7	8	9	10	11	12	13	14	15	16	17
			<i>Jumlah Unit Kendaraan Dinas Operasional atau Lapangan yang Disediakan</i>				1 Unit	900.000.000,00	Kota Balikpapan, Semua Kecamatan, Semua Kel/Desa	PENDAPATAN ASLI DAERAH (PAD)	-	Mewujudka n Birokrasi Pemerintah an yang Bersih, Profesional dan Berorie ntasi Pelayanan Publik	-		998.250.000,00	SEKRETARIAT DPRD
	4.02.01.2.08	Penyediaan Jasa Penunjang Urusan Pemerintahan Daerah	<i>IKM Kegiatan Penyediaan Jasa Penunjang Urusan Pemerintahan Daerah</i>	-			76 Nilai	5.558.368.634,00			-	Mewujudka n Birokrasi Pemerintah an yang Bersih, Profesional dan Berorie ntasi Pelayanan Publik	-	-	7.296.300.000,00	SEKRETARIAT DPRD
	4.02.01.2.08.0002	Penyediaan Jasa Komunikasi, Sumber Daya Air dan Listrik														
			<i>Jumlah Laporan Penyediaan Jasa Komunikasi, Sumber Daya Air dan Listrik yang Disediakan</i>				4 Laporan	800.000.000,00	Kota Balikpapan, Semua Kecamatan, Semua Kel/Desa	PENDAPATAN ASLI DAERAH (PAD)	-	Mewujudka n Birokrasi Pemerintah an yang Bersih, Profesional dan Berorie ntasi Pelayanan Publik	-		1.064.800.000,00	SEKRETARIAT DPRD
	4.02.01.2.08.0003	Penyediaan Jasa Peralatan dan Perlengkapan Kantor														
			<i>Jumlah Laporan Penyediaan Jasa Peralatan dan Perlengkapan Kantor yang Disediakan</i>				5 Laporan	1.524.525.873,00	Kota Balikpapan, Semua Kecamatan, Semua Kel/Desa	PENDAPATAN ASLI DAERAH (PAD)	-	Mewujudka n Birokrasi Pemerintah an yang Bersih, Profesional dan Berorie ntasi Pelayanan Publik	-		1.996.500.000,00	SEKRETARIAT DPRD
	4.02.01.2.08.0004	Penyediaan Jasa Pelayanan Umum Kantor														
			<i>Jumlah Laporan Penyediaan Jasa Pelayanan Umum Kantor yang Disediakan</i>				4 Laporan	3.233.842.761,00	Kota Balikpapan, Semua Kecamatan, Semua Kel/Desa	PENDAPATAN ASLI DAERAH (PAD)	-	Mewujudka n Birokrasi Pemerintah an yang Bersih, Profesional dan Berorie ntasi Pelayanan Publik	-		4.235.000.000,00	SEKRETARIAT DPRD

NO	KODE	URUSAN / BIDANG URUSAN / PROGRAM / KEGIATAN / SUB KEGIATAN	INDIKATOR PROGRAM / KEGIATAN / SUB KEGIATAN	TARGET AKHIR PERIODE RENSTRA OPD	REALISASI CAPAIAN RENJA OPD TAHUN 2022	PRAKIRAAN CAPAIAN TARGET RENJA OPD TAHUN 2023	CAPAIAN KINERJA DAN KERANGKA PENDANAAN					KELOMPOK SASARAN	PRAKIRAAN MAJU RENCANA TAHUN 2025		PERANGKAT DAERAH PENANGGUNG JAWAB	
							TARGET 2024	PAGU INDIKATIF (Rp)	LOKASI	SUMBER DANA	PRIORITAS		TARGET	PAGU INDIKATIF (Rp)		
											NASIONAL					DAERAH
1	2	3	4	5	6	7	8	9	10	11	12	13	14	15	16	17
	4.02.01.2.09	Pemeliharaan Barang Milik Daerah Penunjang Urusan Pemerintahan Daerah	<i>IKM Kegiatan Pemeliharaan Barang Milik Daerah Penunjang Urusan Pemerintahan Daerah</i>	-			76 Nilai	1.500.000.000,00			-	Mewujudkan Birokrasi Pemerintahan yang Bersih, Profesional dan Berorientasi Pelayanan Publik	-	-	4.961.000.000,00	SEKRETARIAT DPRD
	4.02.01.2.09.0001	Penyediaan Jasa Pemeliharaan, Biaya Pemeliharaan, dan Pajak Kendaraan Perorangan Dinas atau Kendaraan Dinas Jabatan														
			<i>Jumlah Kendaraan Perorangan Dinas atau Kendaraan Dinas Jabatan yang Dipelihara dan Dibayarkan Pajaknya</i>				29 Unit	1.000.000.000,00	Kota Balikpapan, Semua Kecamatan, Semua Kel/Desa	PENDAPATAN ASLI DAERAH (PAD)	-	Mewujudkan Birokrasi Pemerintahan yang Bersih, Profesional dan Berorientasi Pelayanan Publik	-		1.331.000.000,00	SEKRETARIAT DPRD
	4.02.01.2.09.0009	Pemeliharaan/Rehabilitasi Gedung Kantor dan Bangunan Lainnya														
			<i>Jumlah Gedung Kantor dan Bangunan Lainnya yang Dipelihara/Direhabilitasi</i>				2 Unit	500.000.000,00	Kota Balikpapan, Semua Kecamatan, Semua Kel/Desa	PENDAPATAN ASLI DAERAH (PAD)	-	Mewujudkan Birokrasi Pemerintahan yang Bersih, Profesional dan Berorientasi Pelayanan Publik	-		3.630.000.000,00	SEKRETARIAT DPRD
	4.02.01.2.15	Layanan Keuangan dan Kesejahteraan DPRD	<i>IKM Kegiatan Layanan Keuangan dan Kesejahteraan DPRD</i>	-			76 Nilai	40.614.072.066,00			-	Mewujudkan Birokrasi Pemerintahan yang Bersih, Profesional dan Berorientasi Pelayanan Publik	-	-	49.595.285.211,00	SEKRETARIAT DPRD
	4.02.01.2.15.0001	Penyelenggaraan Administrasi Keuangan DPRD														
			<i>Jumlah Anggota DPRD yang Menerima Hak Keuangan DPRD</i>				45 Orang/Bulan	39.525.102.066,00	Kota Balikpapan, Semua Kecamatan, Semua Kel/Desa	PENDAPATAN ASLI DAERAH (PAD)	-	Mewujudkan Birokrasi Pemerintahan yang Bersih, Profesional dan Berorientasi Pelayanan Publik	-		48.309.285.211,00	SEKRETARIAT DPRD
	4.02.01.2.15.0002	Penyediaan Pakaian Dinas dan Atribut DPRD														

NO	KODE	URUSAN / BIDANG URUSAN / PROGRAM / KEGIATAN / SUB KEGIATAN	INDIKATOR PROGRAM / KEGIATAN / SUB KEGIATAN	TARGET AKHIR PERIODE RENSTRA OPD	REALISASI CAPAIAN RENJA OPD TAHUN 2022	PRAKIRAAN CAPAIAN TARGET RENJA OPD TAHUN 2023	CAPAIAN KINERJA DAN KERANGKA PENDANAAN					KELOMPOK SASARAN	PRAKIRAAN MAJU RENCANA TAHUN 2025		PERANGKAT DAERAH PENANGGUNG JAWAB	
							TARGET 2024	PAGU INDIKATIF (Rp)	LOKASI	SUMBER DANA	PRIORITAS		TARGET	PAGU INDIKATIF (Rp)		
											NASIONAL					DAERAH
1	2	3	4	5	6	7	8	9	10	11	12	13	14	15	16	17
			<i>Jumlah Paket Pakaian Dinas dan Atribut DPRD yang Disediakan</i>				5 Paket	850.470.000,00	Kota Balikpapan, Semua Kecamatan, Semua Kel/Desa	PENDAPATAN ASLI DAERAH (PAD)	-	Mewujudkan Birokrasi Pemerintahan yang Bersih, Profesional dan Berorientasi Pelayanan Publik	-		1.020.000.000,00	SEKRETARIAT DPRD
	4.02.01.2.15.0003	Pelaksanaan Medical Check Up DPRD														
			<i>Jumlah Orang yang Mengikuti Medical Check Up DPRD</i>				45 Orang	238.500.000,00	Kota Balikpapan, Semua Kecamatan, Semua Kel/Desa	PENDAPATAN ASLI DAERAH (PAD)	-	Mewujudkan Birokrasi Pemerintahan yang Bersih, Profesional dan Berorientasi Pelayanan Publik	-		266.000.000,00	SEKRETARIAT DPRD
	4.02.01.2.16	Layanan Administrasi DPRD	<i>IKM Layanan Administrasi DPRD</i>	-			76 Nilai	9.951.528.282,00			-	Mewujudkan Birokrasi Pemerintahan yang Bersih, Profesional dan Berorientasi Pelayanan Publik	-	-	9.024.650.000,00	SEKRETARIAT DPRD
	4.02.01.2.16.0001	Penyelenggaraan Administrasi Keanggotaan DPRD														
			<i>Jumlah Dokumen Hasil Penyelenggaraan Administrasi Keanggotaan DPRD</i>				10 Dokumen	50.000.000,00	Kota Balikpapan, Semua Kecamatan, Semua Kel/Desa	PENDAPATAN ASLI DAERAH (PAD)	-	Mewujudkan Birokrasi Pemerintahan yang Bersih, Profesional dan Berorientasi Pelayanan Publik	-		199.650.000,00	SEKRETARIAT DPRD
	4.02.01.2.16.0002	Fasilitasi Fraksi DPRD														
			<i>Jumlah Laporan Hasil Fasilitasi Fraksi DPRD</i>				7 Laporan	200.000.000,00	Kota Balikpapan, Semua Kecamatan, Semua Kel/Desa	PENDAPATAN ASLI DAERAH (PAD)	-	Mewujudkan Birokrasi Pemerintahan yang Bersih, Profesional dan Berorientasi Pelayanan Publik	-		800.000.000,00	SEKRETARIAT DPRD
	4.02.01.2.16.0003	Fasilitasi Rapat Koordinasi dan Konsultasi DPRD														

NO	KODE	URUSAN / BIDANG URUSAN / PROGRAM / KEGIATAN / SUB KEGIATAN	INDIKATOR PROGRAM / KEGIATAN / SUB KEGIATAN	TARGET AKHIR PERIODE RENSTRA OPD	REALISASI CAPAIAN RENJA OPD TAHUN 2022	PRAKIRAAN CAPAIAN TARGET RENJA OPD TAHUN 2023	CAPAIAN KINERJA DAN KERANGKA PENDANAAN					KELOMPOK SASARAN	PRAKIRAAN MAJU RENCANA TAHUN 2025		PERANGKAT DAERAH PENANGGUNG JAWAB	
							TARGET 2024	PAGU INDIKATIF (Rp)	LOKASI	SUMBER DANA	PRIORITAS		TARGET	PAGU INDIKATIF (Rp)		
											NASIONAL					DAERAH
1	2	3	4	5	6	7	8	9	10	11	12	13	14	15	16	17
			<i>Jumlah Laporan Hasil Fasilitasi Rapat Koordinasi dan Konsultasi DPRD</i>				200 Laporan	7.391.640.596,00	Kota Balikpapan, Semua Kecamatan, Semua Kel/Desa	PENDAPATAN ASLI DAERAH (PAD)	-	Mewujudkan Birokrasi Pemerintahan yang Bersih, Profesional dan Berorientasi Pelayanan Publik	-		5.000.000.000,00	SEKRETARIAT DPRD
	4.02.01.2.16.0004	Penyediaan Kebutuhan Rumah Tangga DPRD														
			<i>Jumlah Paket Kebutuhan Rumah Tangga DPRD yang Disediakan</i>				10 Paket	2.309.887.686,00	Kota Balikpapan, Semua Kecamatan, Semua Kel/Desa	PENDAPATAN ASLI DAERAH (PAD)	-	Mewujudkan Birokrasi Pemerintahan yang Bersih, Profesional dan Berorientasi Pelayanan Publik	-		3.025.000.000,00	SEKRETARIAT DPRD
2.	4.02.02	PROGRAM DUKUNGAN PELAKSANAAN TUGAS DAN FUNGSI DPRD	<i>Persentase Pelaksanaan Tugas dan Fungsi DPRD yang terfasilitasi</i>	-			100 %	35.011.782.742,00						-	59.959.802.723,00	
	4.02.02.2.01	Pembentukan Peraturan Daerah dan Peraturan DPRD	<i>Persentase Terlaksananya Fasilitasi Pembentukan Peraturan Daerah dan Peraturan DPRD</i>	-			100 %	8.895.973.400,00			-	Mewujudkan Birokrasi Pemerintahan yang Bersih, Profesional dan Berorientasi Pelayanan Publik	-	-	11.781.883.148,00	SEKRETARIAT DPRD
	4.02.02.2.01.0001	Penyusunan dan Pembahasan Program Pembentukan Peraturan Daerah														
			<i>Jumlah Dokumen Hasil Penyusunan dan Pembahasan Program Pembentukan Peraturan Daerah</i>				5 Dokumen	50.000.000,00	Kota Balikpapan, Semua Kecamatan, Semua Kel/Desa	PENDAPATAN ASLI DAERAH (PAD)	-	Mewujudkan Birokrasi Pemerintahan yang Bersih, Profesional dan Berorientasi Pelayanan Publik	-		250.000.000,00	SEKRETARIAT DPRD
	4.02.02.2.01.0002	Pembahasan Rancangan Peraturan Daerah														
			<i>Jumlah Dokumen Hasil Pembahasan Rancangan Peraturan Daerah</i>				40 Dokumen	3.500.000.000,00	Kota Balikpapan, Semua Kecamatan, Semua Kel/Desa	PENDAPATAN ASLI DAERAH (PAD)	-	Mewujudkan Birokrasi Pemerintahan yang Bersih, Profesional dan Berorientasi Pelayanan Publik	-		4.596.137.548,00	SEKRETARIAT DPRD
	4.02.02.2.01.0003	Penyelenggaraan Kajian Perundang-Undangan														

NO	KODE	URUSAN / BIDANG URUSAN / PROGRAM / KEGIATAN / SUB KEGIATAN	INDIKATOR PROGRAM / KEGIATAN / SUB KEGIATAN	TARGET AKHIR PERIODE RENSTRA OPD	REALISASI CAPAIAN RENJA OPD TAHUN 2022	PRAKIRAAN CAPAIAN TARGET RENJA OPD TAHUN 2023	CAPAIAN KINERJA DAN KERANGKA PENDANAAN					KELOMPOK SASARAN	PRAKIRAAN MAJU RENCANA TAHUN 2025		PERANGKAT DAERAH PENANGGUNG JAWAB	
							TARGET 2024	PAGU INDIKATIF (Rp)	LOKASI	SUMBER DANA	PRIORITAS		TARGET	PAGU INDIKATIF (Rp)		
											NASIONAL					DAERAH
1	2	3	4	5	6	7	8	9	10	11	12	13	14	15	16	17
			<i>Jumlah Dokumen Kajian Perundang-Undangan</i>				5 Dokumen	2.400.000.000,00	Kota Balikpapan, Semua Kecamatan, Semua Kel/Desa	PENDAPATAN ASLI DAERAH (PAD)	-	Mewujudkan Birokrasi Pemerintahan yang Bersih, Profesional dan Berorientasi Pelayanan Publik	-		3.331.872.800,00	SEKRETARIAT DPRD
	4.02.02.2.01.0004	Fasilitasi Penyusunan Penjelasan/Keterangan Naskah Akademik														
			<i>Jumlah Dokumen Hasil Penyusunan Penjelasan atau Keterangan dan/atau Naskah Akademik yang Difasilitasi</i>				5 Dokumen	2.400.000.000,00	Kota Balikpapan, Semua Kecamatan, Semua Kel/Desa	PENDAPATAN ASLI DAERAH (PAD)	-	Mewujudkan Birokrasi Pemerintahan yang Bersih, Profesional dan Berorientasi Pelayanan Publik	-		2.953.872.800,00	SEKRETARIAT DPRD
	4.02.02.2.01.0005	Penyusunan Tata Tertib DPRD														
			<i>Jumlah Dokumen Tata Tertib DPRD yang Disusun</i>				1 Dokumen	545.973.400,00	Kota Balikpapan, Semua Kecamatan, Semua Kel/Desa	PENDAPATAN ASLI DAERAH (PAD)	-	Mewujudkan Birokrasi Pemerintahan yang Bersih, Profesional dan Berorientasi Pelayanan Publik	-		650.000.000,00	SEKRETARIAT DPRD
	4.02.02.2.02	Pembahasan Kebijakan Anggaran	<i>Persentase Terlaksananya Fasilitasi Pembahasan Kebijakan Anggaran</i>	-			100 %	3.099.989.800,00			-	Mewujudkan Birokrasi Pemerintahan yang Bersih, Profesional dan Berorientasi Pelayanan Publik	-	-	4.100.000.000,00	SEKRETARIAT DPRD
	4.02.02.2.02.0001	Pembahasan KUA dan PPAS														
			<i>Jumlah Dokumen Hasil Pembahasan KUA dan PPAS</i>				1 Dokumen	650.000.000,00	Kota Balikpapan, Semua Kecamatan, Semua Kel/Desa	PENDAPATAN ASLI DAERAH (PAD)	-	Mewujudkan Birokrasi Pemerintahan yang Bersih, Profesional dan Berorientasi Pelayanan Publik	-		800.000.000,00	SEKRETARIAT DPRD
	4.02.02.2.02.0002	Pembahasan Perubahan KUA dan Perubahan PPAS														

NO	KODE	URUSAN / BIDANG URUSAN / PROGRAM / KEGIATAN / SUB KEGIATAN	INDIKATOR PROGRAM / KEGIATAN / SUB KEGIATAN	TARGET AKHIR PERIODE RENSTRA OPD	REALISASI CAPAIAN RENJA OPD TAHUN 2022	PRAKIRAAN CAPAIAN TARGET RENJA OPD TAHUN 2023	CAPAIAN KINERJA DAN KERANGKA PENDANAAN						KELOMPOK SASARAN	PRAKIRAAN MAJU RENCANA TAHUN 2025		PERANGKAT DAERAH PENANGGUNG JAWAB
							TARGET 2024	PAGU INDIKATIF (Rp)	LOKASI	SUMBER DANA	PRIORITAS			TARGET	PAGU INDIKATIF (Rp)	
											NASIONAL	DAERAH				
1	2	3	4	5	6	7	8	9	10	11	12	13	14	15	16	17
			<i>Jumlah Dokumen Hasil Pembahasan Perubahan KUA dan Perubahan PPAS</i>				1 Dokumen	650.000.000,00	Kota Balikpapan, Semua Kecamatan, Semua Kel/Desa	PENDAPATAN ASLI DAERAH (PAD)	-	Mewujudka n Birokrasi Pemerintah an yang Bersih, Profesional dan Berorie ntasi Pelayanan Publik	-		800.000.000,00	SEKRETARIAT DPRD
	4.02.02.2.02.0003	Pembahasan APBD														
			<i>Jumlah Dokumen Hasil Pembahasan APBD</i>				1 Dokumen	650.000.000,00	Kota Balikpapan, Semua Kecamatan, Semua Kel/Desa	PENDAPATAN ASLI DAERAH (PAD)	-	Mewujudka n Birokrasi Pemerintah an yang Bersih, Profesional dan Berorie ntasi Pelayanan Publik	-		800.000.000,00	SEKRETARIAT DPRD
	4.02.02.2.02.0004	Pembahasan APBD Perubahan														
			<i>Jumlah Dokumen Hasil Pembahasan APBD Perubahan</i>				1 Dokumen	650.000.000,00	Kota Balikpapan, Semua Kecamatan, Semua Kel/Desa	PENDAPATAN ASLI DAERAH (PAD)	-	Mewujudka n Birokrasi Pemerintah an yang Bersih, Profesional dan Berorie ntasi Pelayanan Publik	-		800.000.000,00	SEKRETARIAT DPRD
	4.02.02.2.02.0005	Pembahasan Laporan Semester														
			<i>Jumlah Dokumen Hasil Pembahasan Laporan Realisasi Pelaksanaan APBD Per Semester</i>				2 Dokumen	249.999.800,00	Kota Balikpapan, Semua Kecamatan, Semua Kel/Desa	PENDAPATAN ASLI DAERAH (PAD)	-	Mewujudka n Birokrasi Pemerintah an yang Bersih, Profesional dan Berorie ntasi Pelayanan Publik	-		450.000.000,00	SEKRETARIAT DPRD
	4.02.02.2.02.0006	Pembahasan Pertanggungjawaban APBD														
			<i>Jumlah Dokumen Hasil Pembahasan Pertanggungjawaban APBD</i>				1 Dokumen	249.990.000,00	Kota Balikpapan, Semua Kecamatan, Semua Kel/Desa	PENDAPATAN ASLI DAERAH (PAD)	-	Mewujudka n Birokrasi Pemerintah an yang Bersih, Profesional dan Berorie ntasi Pelayanan Publik	-		450.000.000,00	SEKRETARIAT DPRD

NO	KODE	URUSAN / BIDANG URUSAN / PROGRAM / KEGIATAN / SUB KEGIATAN	INDIKATOR PROGRAM / KEGIATAN / SUB KEGIATAN	TARGET AKHIR PERIODE RENSTRA OPD	REALISASI CAPAIAN RENJA OPD TAHUN 2022	PRAKIRAAN CAPAIAN TARGET RENJA OPD TAHUN 2023	CAPAIAN KINERJA DAN KERANGKA PENDANAAN						KELOMPOK SASARAN	PRAKIRAAN MAJU RENCANA TAHUN 2025		PERANGKAT DAERAH PENANGGUNG JAWAB
							TARGET 2024	PAGU INDIKATIF (Rp)	LOKASI	SUMBER DANA	PRIORITAS			TARGET	PAGU INDIKATIF (Rp)	
											NASIONAL	DAERAH				
1	2	3	4	5	6	7	8	9	10	11	12	13	14	15	16	17
	4.02.02.2.03	Pengawasan Penyelenggaraan Pemerintahan	<i>Persentase Terlaksananya Fasilitasi Pengawasan Penyelenggaraan Pemerintahan</i>	-			100 %	3.800.000.000,00			-	Mewujudkan Birokrasi Pemerintahan yang Bersih, Profesional dan Berorientasi Pelayanan Publik	-	-	19.100.000.000,00	SEKRETARIAT DPRD
	4.02.02.2.03.0001	Pengawasan Urusan Pemerintahan Bidang Pemerintahan dan Hukum														
			<i>Jumlah Laporan Hasil Pengawasan Urusan Pemerintahan Bidang Pemerintahan dan Hukum</i>				48 Laporan	550.000.000,00	Kota Balikpapan, Semua Kecamatan, Semua Kel/Desa	PENDAPATAN ASLI DAERAH (PAD)	-	Mewujudkan Birokrasi Pemerintahan yang Bersih, Profesional dan Berorientasi Pelayanan Publik	-		2.400.000.000,00	SEKRETARIAT DPRD
	4.02.02.2.03.0002	Pengawasan Urusan Pemerintahan Bidang Infrastruktur														
			<i>Jumlah Laporan Hasil Pengawasan Urusan Pemerintahan Bidang Infrastruktur</i>				24 Laporan	550.000.000,00	Kota Balikpapan, Semua Kecamatan, Semua Kel/Desa	PENDAPATAN ASLI DAERAH (PAD)	-	Mewujudkan Birokrasi Pemerintahan yang Bersih, Profesional dan Berorientasi Pelayanan Publik	-		2.400.000.000,00	SEKRETARIAT DPRD
	4.02.02.2.03.0003	Pengawasan Urusan Pemerintahan Bidang Kesejahteraan Rakyat														
			<i>Jumlah Laporan Pengawasan Urusan Pemerintahan Bidang Kesejahteraan Rakyat</i>				48 Laporan	550.000.000,00	Kota Balikpapan, Semua Kecamatan, Semua Kel/Desa	PENDAPATAN ASLI DAERAH (PAD)	-	Mewujudkan Birokrasi Pemerintahan yang Bersih, Profesional dan Berorientasi Pelayanan Publik	-		2.400.000.000,00	SEKRETARIAT DPRD
	4.02.02.2.03.0004	Pengawasan Urusan Pemerintahan Bidang Perekonomian														
			<i>Jumlah Laporan Hasil Pengawasan Urusan Pemerintahan Bidang Perekonomian</i>				48 Laporan	550.000.000,00	Kota Balikpapan, Semua Kecamatan, Semua Kel/Desa	PENDAPATAN ASLI DAERAH (PAD)	-	Mewujudkan Birokrasi Pemerintahan yang Bersih, Profesional dan Berorientasi Pelayanan Publik	-		2.400.000.000,00	SEKRETARIAT DPRD
	4.02.02.2.03.0005	Pengawasan Urusan Pemerintahan Bidang Sumber Daya Alam														

NO	KODE	URUSAN / BIDANG URUSAN / PROGRAM / KEGIATAN / SUB KEGIATAN	INDIKATOR PROGRAM / KEGIATAN / SUB KEGIATAN	TARGET AKHIR PERIODE RENSTRA OPD	REALISASI CAPAIAN RENJA OPD TAHUN 2022	PRAKIRAAN CAPAIAN TARGET RENJA OPD TAHUN 2023	CAPAIAN KINERJA DAN KERANGKA PENDANAAN						KELOMPOK SASARAN	PRAKIRAAN MAJU RENCANA TAHUN 2025		PERANGKAT DAERAH PENANGGUNG JAWAB
							TARGET 2024	PAGU INDIKATIF (Rp)	LOKASI	SUMBER DANA	PRIORITAS			TARGET	PAGU INDIKATIF (Rp)	
											NASIONAL	DAERAH				
1	2	3	4	5	6	7	8	9	10	11	12	13	14	15	16	17
			<i>Jumlah Laporan Hasil Pengawasan Urusan Pemerintahan Bidang Sumber Daya Alam</i>				24 Laporan	550.000.000,00	Kota Balikpapan, Semua Kecamatan, Semua Kel/Desa	PENDAPATAN ASLI DAERAH (PAD)	-	Mewujudkan Birokrasi Pemerintahan yang Bersih, Profesional dan Berorientasi Pelayanan Publik	-		2.400.000.000,00	SEKRETARIAT DPRD
	4.02.02.2.03.0006	Pengawasan Tindak Lanjut Hasil Pemeriksaan Laporan Keuangan oleh Badan Pemeriksa Keuangan														
			<i>Jumlah Dokumen Hasil Pengawasan Tindak Lanjut Hasil Pemeriksaan Laporan Keuangan oleh Badan Pemeriksa Keuangan</i>				1 Dokumen	550.000.000,00	Kota Balikpapan, Semua Kecamatan, Semua Kel/Desa	PENDAPATAN ASLI DAERAH (PAD)	-	Mewujudkan Birokrasi Pemerintahan yang Bersih, Profesional dan Berorientasi Pelayanan Publik	-		2.300.000.000,00	SEKRETARIAT DPRD
	4.02.02.2.03.0007	Pengawasan Penggunaan Anggaran														
			<i>Jumlah Dokumen Hasil Pengawasan Penggunaan Anggaran</i>				1 Dokumen	250.000.000,00	Kota Balikpapan, Semua Kecamatan, Semua Kel/Desa	PENDAPATAN ASLI DAERAH (PAD)	-	Mewujudkan Birokrasi Pemerintahan yang Bersih, Profesional dan Berorientasi Pelayanan Publik	-		2.300.000.000,00	SEKRETARIAT DPRD
	4.02.02.2.03.0008	Pembahasan Laporan Keterangan Pertanggungjawaban Kepala Daerah														
			<i>Jumlah Rekomendasi Hasil Pembahasan Laporan Keterangan Pertanggungjawaban Kepala Daerah</i>				1 Dokumen	250.000.000,00	Kota Balikpapan, Semua Kecamatan, Semua Kel/Desa	PENDAPATAN ASLI DAERAH (PAD)	-	Mewujudkan Birokrasi Pemerintahan yang Bersih, Profesional dan Berorientasi Pelayanan Publik	-		2.500.000.000,00	SEKRETARIAT DPRD
	4.02.02.2.04	Peningkatan Kapasitas DPRD	<i>Persentase Terlaksananya Fasilitasi Peningkatan Kapasitas DPRD</i>	-			100 %	6.180.819.962,00			-	Mewujudkan Birokrasi Pemerintahan yang Bersih, Profesional dan Berorientasi Pelayanan Publik	-	-	7.233.195.254,00	SEKRETARIAT DPRD
	4.02.02.2.04.0001	Orientasi DPRD														

NO	KODE	URUSAN / BIDANG URUSAN / PROGRAM / KEGIATAN / SUB KEGIATAN	INDIKATOR PROGRAM / KEGIATAN / SUB KEGIATAN	TARGET AKHIR PERIODE RENSTRA OPD	REALISASI CAPAIAN RENJA OPD TAHUN 2022	PRAKIRAAN CAPAIAN TARGET RENJA OPD TAHUN 2023	CAPAIAN KINERJA DAN KERANGKA PENDANAAN						KELOMPOK SASARAN	PRAKIRAAN MAJU RENCANA TAHUN 2025		PERANGKAT DAERAH PENANGGUNG JAWAB
							TARGET 2024	PAGU INDIKATIF (Rp)	LOKASI	SUMBER DANA	PRIORITAS			TARGET	PAGU INDIKATIF (Rp)	
											NASIONAL	DAERAH				
1	2	3	4	5	6	7	8	9	10	11	12	13	14	15	16	17
			<i>Jumlah Dokumen Hasil Penyelenggaraan Orientasi DPRD</i>				45 Dokumen	565.000.000,00	Kota Balikpapan, Semua Kecamatan, Semua Kel/Desa	PENDAPATAN ASLI DAERAH (PAD)	-	Mewujudkan Birokrasi Pemerintahan yang Bersih, Profesional dan Berorientasi Pelayanan Publik	-		250.000.000,00	SEKRETARIAT DPRD
	4.02.02.2.04.0002	Pendalaman Tugas DPRD														
			<i>Jumlah Dokumen Hasil Pendalaman Tugas DPRD</i>				45 Dokumen	2.000.000.000,00	Kota Balikpapan, Semua Kecamatan, Semua Kel/Desa	PENDAPATAN ASLI DAERAH (PAD)	-	Mewujudkan Birokrasi Pemerintahan yang Bersih, Profesional dan Berorientasi Pelayanan Publik	-		2.500.000.000,00	SEKRETARIAT DPRD
	4.02.02.2.04.0004	Penyediaan Kelompok Pakar dan Tim Ahli														
			<i>Jumlah Orang dalam Kelompok Pakar dan Tim Ahli</i>				6 Orang	595.840.383,00	Kota Balikpapan, Semua Kecamatan, Semua Kel/Desa	PENDAPATAN ASLI DAERAH (PAD)	-	Mewujudkan Birokrasi Pemerintahan yang Bersih, Profesional dan Berorientasi Pelayanan Publik	-		796.195.254,00	SEKRETARIAT DPRD
	4.02.02.2.04.0005	Penyediaan Tenaga Ahli Fraksi														
			<i>Jumlah Tenaga Ahli Fraksi</i>				7 Orang	419.979.579,00	Kota Balikpapan, Semua Kecamatan, Semua Kel/Desa	PENDAPATAN ASLI DAERAH (PAD)	-	Mewujudkan Birokrasi Pemerintahan yang Bersih, Profesional dan Berorientasi Pelayanan Publik	-		250.000.000,00	SEKRETARIAT DPRD
	4.02.02.2.04.0006	Penyelenggaraan Hubungan Masyarakat														
			<i>Jumlah Dokumen Hasil Penyelenggaraan Hubungan Masyarakat</i>				4 Dokumen	50.000.000,00	Kota Balikpapan, Semua Kecamatan, Semua Kel/Desa	PENDAPATAN ASLI DAERAH (PAD)	-	Mewujudkan Birokrasi Pemerintahan yang Bersih, Profesional dan Berorientasi Pelayanan Publik	-		250.000.000,00	SEKRETARIAT DPRD
	4.02.02.2.04.0007	Penyusunan Program Kerja DPRD														

NO	KODE	URUSAN / BIDANG URUSAN / PROGRAM / KEGIATAN / SUB KEGIATAN	INDIKATOR PROGRAM / KEGIATAN / SUB KEGIATAN	TARGET AKHIR PERIODE RENSTRA OPD	REALISASI CAPAIAN RENJA OPD TAHUN 2022	PRAKIRAAN CAPAIAN TARGET RENJA OPD TAHUN 2023	CAPAIAN KINERJA DAN KERANGKA PENDANAAN						KELOMPOK SASARAN	PRAKIRAAN MAJU RENCANA TAHUN 2025		PERANGKAT DAERAH PENANGGUNG JAWAB
							TARGET 2024	PAGU INDIKATIF (Rp)	LOKASI	SUMBER DANA	PRIORITAS			TARGET	PAGU INDIKATIF (Rp)	
											NASIONAL	DAERAH				
1	2	3	4	5	6	7	8	9	10	11	12	13	14	15	16	17
			<i>Jumlah Dokumen Rencana Kerja DPRD</i>				1 Dokumen	50.000.000,00	Kota Balikpapan, Semua Kecamatan, Semua Kel/Desa	PENDAPATAN ASLI DAERAH (PAD)	-	Mewujudkan Birokrasi Pemerintahan yang Bersih, Profesional dan Berorientasi Pelayanan Publik	-		187.000.000,00	SEKRETARIAT DPRD
	4.02.02.2.04.0008	Publikasi dan Dokumentasi DPRD														
			<i>Jumlah Dokumen Publikasi dan Dokumentasi DPRD</i>				35 Dokumen	2.500.000.000,00	Kota Balikpapan, Semua Kecamatan, Semua Kel/Desa	PENDAPATAN ASLI DAERAH (PAD)	-	Mewujudkan Birokrasi Pemerintahan yang Bersih, Profesional dan Berorientasi Pelayanan Publik	-		3.000.000.000,00	SEKRETARIAT DPRD
	4.02.02.2.05	Penyerapan dan Penghimpunan Aspirasi Masyarakat	<i>Persentase Terlaksananya Fasilitasi Penyerapan dan Penghimpunan Aspirasi Masyarakat</i>	-			100 %	6.309.999.600,00			-	Mewujudkan Birokrasi Pemerintahan yang Bersih, Profesional dan Berorientasi Pelayanan Publik	-	-	8.500.000.000,00	SEKRETARIAT DPRD
	4.02.02.2.05.0002	Penyusunan Pokok-Pokok Pikiran DPRD														
			<i>Jumlah Dokumen Pokok-Pokok Pikiran DPRD yang Disusun</i>				1 Dokumen	3.800.000.000,00	Kota Balikpapan, Semua Kecamatan, Semua Kel/Desa	PENDAPATAN ASLI DAERAH (PAD)	-	Mewujudkan Birokrasi Pemerintahan yang Bersih, Profesional dan Berorientasi Pelayanan Publik	-		4.500.000.000,00	SEKRETARIAT DPRD
	4.02.02.2.05.0003	Pelaksanaan Reses														
			<i>Jumlah Dokumen Hasil Pelaksanaan Reses</i>				2 Dokumen	2.509.999.600,00	Kota Balikpapan, Semua Kecamatan, Semua Kel/Desa	PENDAPATAN ASLI DAERAH (PAD)	-	Mewujudkan Birokrasi Pemerintahan yang Bersih, Profesional dan Berorientasi Pelayanan Publik	-		4.000.000.000,00	SEKRETARIAT DPRD

NO	KODE	URUSAN / BIDANG URUSAN / PROGRAM / KEGIATAN / SUB KEGIATAN	INDIKATOR PROGRAM / KEGIATAN / SUB KEGIATAN	TARGET AKHIR PERIODE RENSTRA OPD	REALISASI CAPAIAN RENJA OPD TAHUN 2022	PRAKIRAAN CAPAIAN TARGET RENJA OPD TAHUN 2023	CAPAIAN KINERJA DAN KERANGKA PENDANAAN					KELOMPOK SASARAN	PRAKIRAAN MAJU RENCANA TAHUN 2025		PERANGKAT DAERAH PENANGGUNG JAWAB	
							TARGET 2024	PAGU INDIKATIF (Rp)	LOKASI	SUMBER DANA	PRIORITAS		TARGET	PAGU INDIKATIF (Rp)		
											NASIONAL					DAERAH
1	2	3	4	5	6	7	8	9	10	11	12	13	14	15	16	17
	4.02.02.2.06	Pelaksanaan dan Pengawasan Kode Etik DPRD	<i>Persentase Terpenuhiya Fasilitasi Pelaksanaan Tugas dan dan Pengawasan Kode Etik DPRD</i>	-			100 %	900.000.000,00			-	Mewujudkan Birokrasi Pemerintahan yang Bersih, Profesional dan Berorientasi Pelayanan Publik	-	-	1.150.000.000,00	SEKRETARIAT DPRD
	4.02.02.2.06.0001	Penyusunan Kode Etik DPRD														
			<i>Jumlah Kode Etik dan Tata Beracara DPRD</i>				1 Dokumen	400.000.000,00	Kota Balikpapan, Semua Kecamatan, Semua Kel/Desa	PENDAPATAN ASLI DAERAH (PAD)	-	Mewujudkan Birokrasi Pemerintahan yang Bersih, Profesional dan Berorientasi Pelayanan Publik	-		450.000.000,00	SEKRETARIAT DPRD
	4.02.02.2.06.0002	Pengawasan Kode Etik DPRD														
			<i>Jumlah Laporan Hasil Pengawasan Kode Etik DPRD</i>				1 Laporan	500.000.000,00	Kota Balikpapan, Semua Kecamatan, Semua Kel/Desa	PENDAPATAN ASLI DAERAH (PAD)	-	Mewujudkan Birokrasi Pemerintahan yang Bersih, Profesional dan Berorientasi Pelayanan Publik	-		700.000.000,00	SEKRETARIAT DPRD
	4.02.02.2.07	Pembahasan Kerja Sama Daerah	<i>Persentase Terpenuhiya Fasilitasi Pelaksanaan Pembahasan Kerjasama Daerah</i>	-			100 %	325.000.000,00			-	Mewujudkan Birokrasi Pemerintahan yang Bersih, Profesional dan Berorientasi Pelayanan Publik	-	-	475.000.000,00	SEKRETARIAT DPRD
	4.02.02.2.07.0001	Fasilitasi, Verifikasi, dan Koordinasi Persetujuan Kerja Sama Daerah														
			<i>Jumlah Dokumen Rekomendasi Hasil Fasilitasi, Verifikasi, dan Koordinasi Persetujuan Kerja Sama Daerah</i>				2 Dokumen	200.000.000,00	Kota Balikpapan, Semua Kecamatan, Semua Kel/Desa	PENDAPATAN ASLI DAERAH (PAD)	-	Mewujudkan Birokrasi Pemerintahan yang Bersih, Profesional dan Berorientasi Pelayanan Publik	-		275.000.000,00	SEKRETARIAT DPRD
	4.02.02.2.07.0002	Penyusunan Bahan Komunikasi dan Publikasi														

NO	KODE	URUSAN / BIDANG URUSAN / PROGRAM / KEGIATAN / SUB KEGIATAN	INDIKATOR PROGRAM / KEGIATAN / SUB KEGIATAN	TARGET AKHIR PERIODE RENSTRA OPD	REALISASI CAPAIAN RENJA OPD TAHUN 2022	PRAKIRAAN CAPAIAN TARGET RENJA OPD TAHUN 2023	CAPAIAN KINERJA DAN KERANGKA PENDANAAN					KELOMPOK SASARAN	PRAKIRAAN MAJU RENCANA TAHUN 2025		PERANGKAT DAERAH PENANGGUNG JAWAB	
							TARGET 2024	PAGU INDIKATIF (Rp)	LOKASI	SUMBER DANA	PRIORITAS		TARGET	PAGU INDIKATIF (Rp)		
											NASIONAL					DAERAH
1	2	3	4	5	6	7	8	9	10	11	12	13	14	15	16	17
			<i>Jumlah Dokumen Bahan Komunikasi dan Publikasi yang Disusun</i>				2 Dokumen	125.000.000,00	Kota Balikpapan, Semua Kecamatan, Semua Kel/Desa	PENDAPATAN ASLI DAERAH (PAD)	-	Mewujudkan Birokrasi Pemerintahan yang Bersih, Profesional dan Berorientasi Pelayanan Publik	-		200.000.000,00	SEKRETARIAT DPRD
	4.02.02.2.08	Fasilitasi Tugas DPRD	<i>Persentase Terpenuhinya Fasilitasi Pelaksanaan Fasilitasi Tugas DPRD</i>	-			100 %	5.499.999.980,00			-	Mewujudkan Birokrasi Pemerintahan yang Bersih, Profesional dan Berorientasi Pelayanan Publik	-	-	7.619.724.321,00	SEKRETARIAT DPRD
	4.02.02.2.08.0002	Penyusunan Laporan Kinerja DPRD														
			<i>Jumlah Laporan Fraksi, Alat Kelengkapan dan Kinerja DPRD yang Disusun</i>				1 Laporan	299.999.980,00	Kota Balikpapan, Semua Kecamatan, Semua Kel/Desa	PENDAPATAN ASLI DAERAH (PAD)	-	Mewujudkan Birokrasi Pemerintahan yang Bersih, Profesional dan Berorientasi Pelayanan Publik	-		450.000.000,00	SEKRETARIAT DPRD
	4.02.02.2.08.0003	Fasilitasi Pelaksanaan Tugas Badan Musyawarah														
			<i>Jumlah Dokumen Hasil Fasilitasi Pelaksanaan Tugas Badan Musyawarah</i>				16 Dokumen	3.000.000.000,00	Kota Balikpapan, Semua Kecamatan, Semua Kel/Desa	PENDAPATAN ASLI DAERAH (PAD)	-	Mewujudkan Birokrasi Pemerintahan yang Bersih, Profesional dan Berorientasi Pelayanan Publik	-		3.779.816.214,00	SEKRETARIAT DPRD
	4.02.02.2.08.0004	Fasilitasi Tugas Pimpinan DPRD														
			<i>Jumlah Dokumen Hasil Fasilitasi Tugas Pimpinan DPRD</i>				12 Dokumen	1.000.000.000,00	Kota Balikpapan, Semua Kecamatan, Semua Kel/Desa	PENDAPATAN ASLI DAERAH (PAD)	-	Mewujudkan Birokrasi Pemerintahan yang Bersih, Profesional dan Berorientasi Pelayanan Publik	-		1.500.000.000,00	SEKRETARIAT DPRD
	4.02.02.2.08.0005	Fasilitasi Pelaksanaan Tugas Panitia Khusus														

NO	KODE	URUSAN / BIDANG URUSAN / PROGRAM / KEGIATAN / SUB KEGIATAN	INDIKATOR PROGRAM / KEGIATAN / SUB KEGIATAN	TARGET AKHIR PERIODE RENSTRA OPD	REALISASI CAPAIAN RENJA OPD TAHUN 2022	PRAKIRAAN CAPAIAN TARGET RENJA OPD TAHUN 2023	CAPAIAN KINERJA DAN KERANGKA PENDANAAN						KELOMPOK SASARAN	PRAKIRAAN MAJU RENCANA TAHUN 2025		PERANGKAT DAERAH PENANGGUNG JAWAB
							TARGET 2024	PAGU INDIKATIF (Rp)	LOKASI	SUMBER DANA	PRIORITAS			TARGET	PAGU INDIKATIF (Rp)	
											NASIONAL	DAERAH				
1	2	3	4	5	6	7	8	9	10	11	12	13	14	15	16	17
			<i>Jumlah Dokumen Hasil Fasilitasi Pelaksanaan Tugas Panitia Khusus</i>				5 Dokumen	1.200.000.000,00	Kota Balikpapan, Semua Kecamatan, Semua Kel/Desa	PENDAPATAN ASLI DAERAH (PAD)	-	Mewujudkan Birokrasi Pemerintahan yang Bersih, Profesional dan Berorientasi Pelayanan Publik	-		1.889.908.107,00	SEKRETARIAT DPRD
BADAN PERENCANAAN PEMBANGUNAN DAERAH PENELITIAN DAN PENGEMBANGAN								18.749.874.000,00							19.182.151.000,00	
	5	UNSUR PENUNJANG URUSAN PEMERINTAHAN						18.749.874.000,00							19.182.151.000,00	
	5.01	PERENCANAAN						9.931.114.000,00							10.810.000.000,00	
1.	5.01.01	PROGRAM PENUNJANG URUSAN PEMERINTAHAN DAERAH KABUPATEN/KOTA	<i>Indeks Kepuasan Masyarakat (IKM) Internal Perangkat Daerah</i>	-			85,60 nilai	8.216.114.000,00						-	9.200.000.000,00	
	5.01.01.2.02	Administrasi Keuangan Perangkat Daerah	<i>IKM Layanan Administrasi Keuangan Perangkat Daerah</i>	-			85,85 nilai	8.000.000.000,00			-	6. Peningkatan kualitas lingkungan hidup secara berkelanjutan Mewujudkan Birokrasi Pemerintahan yang Bersih, Profesional dan Berorientasi Pelayanan Publik	Masyarakat dan Aparatur	-	9.000.000.000,00	BADAN PERENCANAAN PEMBANGUNAN DAERAH PENELITIAN DAN PENGEMBANGAN
	5.01.01.2.02.0001	Penyediaan Gaji dan Tunjangan ASN														
			<i>Jumlah Orang yang Menerima Gaji dan Tunjangan ASN</i>				32 Orang/bulan	8.000.000.000,00	Kota Balikpapan, Semua Kecamatan, Semua Kel/Desa	PENDAPATAN ASLI DAERAH (PAD)	-	6. Peningkatan kualitas lingkungan hidup secara berkelanjutan Mewujudkan Birokrasi Pemerintahan yang Bersih, Profesional dan Berorientasi Pelayanan Publik	Masyarakat dan Aparatur		9.000.000.000,00	BADAN PERENCANAAN PEMBANGUNAN DAERAH PENELITIAN DAN PENGEMBANGAN

NO	KODE	URUSAN / BIDANG URUSAN / PROGRAM / KEGIATAN / SUB KEGIATAN	INDIKATOR PROGRAM / KEGIATAN / SUB KEGIATAN	TARGET AKHIR PERIODE RENSTRA OPD	REALISASI CAPAIAN RENJA OPD TAHUN 2022	PRAKIRAAN CAPAIAN TARGET RENJA OPD TAHUN 2023	CAPAIAN KINERJA DAN KERANGKA PENDANAAN						KELOMPOK SASARAN	PRAKIRAAN MAJU RENCANA TAHUN 2025		PERANGKAT DAERAH PENANGGUNG JAWAB
							TARGET 2024	PAGU INDIKATIF (Rp)	LOKASI	SUMBER DANA	PRIORITAS			TARGET	PAGU INDIKATIF (Rp)	
											NASIONAL	DAERAH				
1	2	3	4	5	6	7	8	9	10	11	12	13	14	15	16	17
	5.01.01.2.09	Pemeliharaan Barang Milik Daerah Penunjang Urusan Pemerintahan Daerah	<i>IKM Layanan Pemeliharaan Barang Milik Daerah Penunjang Urusan Pemerintahan Daerah</i>	-			81,15 nilai	216.114.000,00			Memperkuat Stabilitas Polhukhankam Dan Transformasi Pelayanan Publik	Mewujudkan Birokrasi Pemerintahan yang Bersih, Profesional dan Berorientasi Pelayanan Publik	-	-	200.000.000,00	BADAN PERENCANAAN PEMBANGUNAN DAERAH PENELITIAN DAN PENGEMBANGAN
	5.01.01.2.09.0001	Penyediaan Jasa Pemeliharaan, Biaya Pemeliharaan, dan Pajak Kendaraan Perorangan Dinas atau Kendaraan Dinas Jabatan														
			<i>Jumlah Kendaraan Perorangan Dinas atau Kendaraan Dinas Jabatan yang Dipelihara dan Dibayarkan Pajaknya</i>				6 Unit	216.114.000,00	Kota Balikpapan, Semua Kecamatan, Semua Kel/Desa	PENDAPATAN ASLI DAERAH (PAD)	Memperkuat Stabilitas Polhukhankam Dan Transformasi Pelayanan Publik	Mewujudkan Birokrasi Pemerintahan yang Bersih, Profesional dan Berorientasi Pelayanan Publik	-		200.000.000,00	BADAN PERENCANAAN PEMBANGUNAN DAERAH PENELITIAN DAN PENGEMBANGAN
2.	5.01.02	PROGRAM PERENCANAAN, PENGENDALIAN DAN EVALUASI PEMBANGUNAN DAERAH	<i>Nilai SAKIP Komponen Pengukuran Kinerja dan Capaian Kinerja</i>	-			20,35 nilai	1.710.000.000,00						-	1.600.000.000,00	
	5.01.02.2.01	Penyusunan Perencanaan dan Pendanaan	<i>Indeks Kualitas Perencanaan Aspek Proses</i>	-			1,87	1.710.000.000,00			Memperkuat Stabilitas Polhukhankam Dan Transformasi Pelayanan Publik	Mewujudkan Birokrasi Pemerintahan yang Bersih, Profesional dan Berorientasi Pelayanan Publik	Masyarakat dan Aparatur	-	1.600.000.000,00	BADAN PERENCANAAN PEMBANGUNAN DAERAH PENELITIAN DAN PENGEMBANGAN
	5.01.02.2.01.0005	Pelaksanaan Musrenbang Kabupaten/Kota														
			<i>Jumlah Berita Acara Musrenbang Kabupaten/Kota</i>				2 Berita Acara	1.710.000.000,00	Kota Balikpapan, Semua Kecamatan, Semua Kel/Desa	PENDAPATAN ASLI DAERAH (PAD)	Memperkuat Stabilitas Polhukhankam Dan Transformasi Pelayanan Publik	Mewujudkan Birokrasi Pemerintahan yang Bersih, Profesional dan Berorientasi Pelayanan Publik	Masyarakat dan Aparatur		1.600.000.000,00	BADAN PERENCANAAN PEMBANGUNAN DAERAH PENELITIAN DAN PENGEMBANGAN
3.	5.01.03	PROGRAM KOORDINASI DAN SINKRONISASI PERENCANAAN PEMBANGUNAN DAERAH	<i>Nilai SAKIP Komponen Perencanaan Kinerja</i>	-			22,662 nilai	5.000.000,00						-	10.000.000,00	

NO	KODE	URUSAN / BIDANG URUSAN / PROGRAM / KEGIATAN / SUB KEGIATAN	INDIKATOR PROGRAM / KEGIATAN / SUB KEGIATAN	TARGET AKHIR PERIODE RENSTRA OPD	REALISASI CAPAIAN RENJA OPD TAHUN 2022	PRAKIRAAN CAPAIAN TARGET RENJA OPD TAHUN 2023	CAPAIAN KINERJA DAN KERANGKA PENDANAAN						KELOMPOK SASARAN	PRAKIRAAN MAJU RENCANA TAHUN 2025		PERANGKAT DAERAH PENANGGUNG JAWAB
							TARGET 2024	PAGU INDIKATIF (Rp)	LOKASI	SUMBER DANA	PRIORITAS			TARGET	PAGU INDIKATIF (Rp)	
											NASIONAL	DAERAH				
1	2	3	4	5	6	7	8	9	10	11	12	13	14	15	16	17
	5.01.03.2.03	Koordinasi Perencanaan Bidang Infrastruktur dan Kewilayahan	<i>Persentase Keselarasan Dokumen Perencanaan Pembangunan Daerah Bidang Infrastruktur dan Kewilayahan</i>	-			100 %	5.000.000,00			-	Mewujudkan Birokrasi Pemerintahan yang Bersih, Profesional dan Berorientasi Pelayanan Publik	-	-	10.000.000,00	BADAN PERENCANAAN PEMBANGUNAN DAERAH PENELITIAN DAN PENGEMBANGAN
	5.01.03.2.03.0008	Koordinasi Pelaksanaan Sinergitas dan Harmonisasi Perencanaan Pembangunan Daerah Bidang Kewilayahan														
			<i>Jumlah Laporan Hasil Sinkronisasi Renstra/Renja dengan RKPD/RPJMD pada Bidang Kewilayahan</i>				1 Laporan	5.000.000,00	Kota Balikpapan, Semua Kecamatan, Semua Kel/Desa	PENDAPATAN ASLI DAERAH (PAD)	-	Mewujudkan Birokrasi Pemerintahan yang Bersih, Profesional dan Berorientasi Pelayanan Publik	-		10.000.000,00	BADAN PERENCANAAN PEMBANGUNAN DAERAH PENELITIAN DAN PENGEMBANGAN
	5.01	PERENCANAAN						4.998.760.000,00							6.447.151.000,00	
1.	5.01.01	PROGRAM PENUNJANG URUSAN PEMERINTAHAN DAERAH KABUPATEN/KOTA	<i>Indeks Kepuasan Masyarakat (IKM) Internal Perangkat Daerah</i>	-			85,60 nilai	3.088.760.000,00						-	3.697.151.000,00	
	5.01.01.2.01	Perencanaan, Penganggaran, dan Evaluasi Kinerja Perangkat Daerah	<i>Nilai SAKIP OPD</i>	-			83,18 nilai	5.000.000,00			Memperkuat Stabilitas Polhukhankam Dan Transformasi Pelayanan Publik	6. Peningkatan kualitas lingkungan hidup secara berkelanjutan Mewujudkan Birokrasi Pemerintahan yang Bersih, Profesional dan Berorientasi Pelayanan Publik	Masyarakat dan Aparatur	-	5.000.000,00	BADAN PERENCANAAN PEMBANGUNAN DAERAH PENELITIAN DAN PENGEMBANGAN
	5.01.01.2.01.0001	Penyusunan Dokumen Perencanaan Perangkat Daerah														
			<i>Jumlah Dokumen Perencanaan Perangkat Daerah</i>				2 Dokumen	5.000.000,00	Kota Balikpapan, Semua Kecamatan, Semua Kel/Desa	PENDAPATAN ASLI DAERAH (PAD)	Memperkuat Stabilitas Polhukhankam Dan Transformasi Pelayanan Publik	6. Peningkatan kualitas lingkungan hidup secara berkelanjutan Mewujudkan Birokrasi Pemerintahan yang Bersih, Profesional dan Berorientasi Pelayanan Publik	Masyarakat dan Aparatur		5.000.000,00	BADAN PERENCANAAN PEMBANGUNAN DAERAH PENELITIAN DAN PENGEMBANGAN

NO	KODE	URUSAN / BIDANG URUSAN / PROGRAM / KEGIATAN / SUB KEGIATAN	INDIKATOR PROGRAM / KEGIATAN / SUB KEGIATAN	TARGET AKHIR PERIODE RENSTRA OPD	REALISASI CAPAIAN RENJA OPD TAHUN 2022	PRAKIRAAN CAPAIAN TARGET RENJA OPD TAHUN 2023	CAPAIAN KINERJA DAN KERANGKA PENDANAAN						KELOMPOK SASARAN	PRAKIRAAN MAJU RENCANA TAHUN 2025		PERANGKAT DAERAH PENANGGUNG JAWAB
							TARGET 2024	PAGU INDIKATIF (Rp)	LOKASI	SUMBER DANA	PRIORITAS			TARGET	PAGU INDIKATIF (Rp)	
											NASIONAL	DAERAH				
1	2	3	4	5	6	7	8	9	10	11	12	13	14	15	16	17
	5.01.01.2.05	Administrasi Kepegawaian Perangkat Daerah	<i>IKM Layanan Administrasi Kepegawaian Perangkat Daerah</i>	-			83,6 nilai	730.000.000,00			Memperkuat Stabilitas Polhukhank am Dan Transformasi Pelayanan Publik	6. Peningkatan kualitas lingkungan hidup secara berkelanjutan Mewujudkan Birokrasi Pemerintahan yang Bersih, Profesional dan Berorientasi Pelayanan Publik	Masyarakat dan Aparatur	-	900.000.000,00	BADAN PERENCANAAN PEMBANGUNAN DAERAH PENELITIAN DAN PENGEMBANGAN
	5.01.01.2.05.0002	Pengadaan Pakaian Dinas beserta Atribut Kelengkapannya														
			<i>Jumlah Paket Pakaian Dinas beserta Atribut Kelengkapan</i>				40 Paket	80.000.000,00	Kota Balikpapan, Semua Kecamatan, Semua Kel/Desa	PENDAPATAN ASLI DAERAH (PAD)	Memperkuat Stabilitas Polhukhank am Dan Transformasi Pelayanan Publik	6. Peningkatan kualitas lingkungan hidup secara berkelanjutan Mewujudkan Birokrasi Pemerintahan yang Bersih, Profesional dan Berorientasi Pelayanan Publik	Masyarakat dan Aparatur		100.000.000,00	BADAN PERENCANAAN PEMBANGUNAN DAERAH PENELITIAN DAN PENGEMBANGAN
	5.01.01.2.05.0011	Bimbingan Teknis Implementasi Peraturan Perundang-Undangan														
			<i>Jumlah Orang yang Mengikuti Bimbingan Teknis Implementasi Peraturan Perundang-Undangan</i>				47 Orang	650.000.000,00	Kota Balikpapan, Semua Kecamatan, Semua Kel/Desa	PENDAPATAN ASLI DAERAH (PAD)	Memperkuat Stabilitas Polhukhank am Dan Transformasi Pelayanan Publik	Mewujudkan Birokrasi Pemerintahan yang Bersih, Profesional dan Berorientasi Pelayanan Publik	Masyarakat dan Aparatur		800.000.000,00	BADAN PERENCANAAN PEMBANGUNAN DAERAH PENELITIAN DAN PENGEMBANGAN
	5.01.01.2.06	Administrasi Umum Perangkat Daerah	<i>IKM Layanan Administrasi Umum Perangkat Daerah</i>	-			85,6 nilai	1.306.760.000,00			Memperkuat Stabilitas Polhukhank am Dan Transformasi Pelayanan Publik	Mewujudkan Birokrasi Pemerintahan yang Bersih, Profesional dan Berorientasi Pelayanan Publik	Masyarakat dan Aparatur	-	1.752.151.000,00	BADAN PERENCANAAN PEMBANGUNAN DAERAH PENELITIAN DAN PENGEMBANGAN
	5.01.01.2.06.0001	Penyediaan Komponen Instalasi Listrik/Penerangan Bangunan Kantor														

NO	KODE	URUSAN / BIDANG URUSAN / PROGRAM / KEGIATAN / SUB KEGIATAN	INDIKATOR PROGRAM / KEGIATAN / SUB KEGIATAN	TARGET AKHIR PERIODE RENSTRA OPD	REALISASI CAPAIAN RENJA OPD TAHUN 2022	PRAKIRAAN CAPAIAN TARGET RENJA OPD TAHUN 2023	CAPAIAN KINERJA DAN KERANGKA PENDANAAN						KELOMPOK SASARAN	PRAKIRAAN MAJU RENCANA TAHUN 2025		PERANGKAT DAERAH PENANGGUNG JAWAB
							TARGET 2024	PAGU INDIKATIF (Rp)	LOKASI	SUMBER DANA	PRIORITAS			TARGET	PAGU INDIKATIF (Rp)	
											NASIONAL	DAERAH				
1	2	3	4	5	6	7	8	9	10	11	12	13	14	15	16	17
			<i>Jumlah Paket Komponen Instalasi Listrik/Penerangan Bangunan Kantor yang Disediakan</i>				1 Paket	10.000.000,00	Kota Balikpapan, Semua Kecamatan, Semua Kel/Desa	PENDAPATAN ASLI DAERAH (PAD)	Memperkuat Stabilitas Polhukhankam Dan Transformasi Pelayanan Publik	Mewujudkan Birokrasi Pemerintahan yang Bersih, Profesional dan Berorientasi Pelayanan Publik	Masyarakat dan Aparatur		10.000.000,00	BADAN PERENCANAAN PEMBANGUNAN DAERAH PENELITIAN DAN PENGEMBANGAN
	5.01.01.2.06.0002	Penyediaan Peralatan dan Perlengkapan Kantor														
			<i>Jumlah Paket Peralatan dan Perlengkapan Kantor yang Disediakan</i>				8 Paket	280.000.000,00	Kota Balikpapan, Semua Kecamatan, Semua Kel/Desa	PENDAPATAN ASLI DAERAH (PAD)	Memperkuat Stabilitas Polhukhankam Dan Transformasi Pelayanan Publik	Mewujudkan Birokrasi Pemerintahan yang Bersih, Profesional dan Berorientasi Pelayanan Publik	Masyarakat dan Aparatur		439.651.000,00	BADAN PERENCANAAN PEMBANGUNAN DAERAH PENELITIAN DAN PENGEMBANGAN
	5.01.01.2.06.0004	Penyediaan Bahan Logistik Kantor														
			<i>Jumlah Paket Bahan Logistik Kantor yang Disediakan</i>				7 Paket	400.000.000,00	Kota Balikpapan, Semua Kecamatan, Semua Kel/Desa	PENDAPATAN ASLI DAERAH (PAD)	Memperkuat Stabilitas Polhukhankam Dan Transformasi Pelayanan Publik	Mewujudkan Birokrasi Pemerintahan yang Bersih, Profesional dan Berorientasi Pelayanan Publik	Masyarakat dan Aparatur		400.000.000,00	BADAN PERENCANAAN PEMBANGUNAN DAERAH PENELITIAN DAN PENGEMBANGAN
	5.01.01.2.06.0005	Penyediaan Barang Cetak dan Penggandaan														
			<i>Jumlah Paket Barang Cetak dan Penggandaan yang Disediakan</i>				2 Paket	80.000.000,00	Kota Balikpapan, Semua Kecamatan, Semua Kel/Desa	PENDAPATAN ASLI DAERAH (PAD)	Memperkuat Stabilitas Polhukhankam Dan Transformasi Pelayanan Publik	Mewujudkan Birokrasi Pemerintahan yang Bersih, Profesional dan Berorientasi Pelayanan Publik	Masyarakat dan Aparatur		125.000.000,00	BADAN PERENCANAAN PEMBANGUNAN DAERAH PENELITIAN DAN PENGEMBANGAN
	5.01.01.2.06.0006	Penyediaan Bahan Bacaan dan Peraturan Perundang-undangan														
			<i>Jumlah Dokumen Bahan Bacaan dan Peraturan Perundang-Undangan yang Disediakan</i>				480 Dokumen	6.760.000,00	Kota Balikpapan, Semua Kecamatan, Semua Kel/Desa	PENDAPATAN ASLI DAERAH (PAD)	Memperkuat Stabilitas Polhukhankam Dan Transformasi Pelayanan Publik	Mewujudkan Birokrasi Pemerintahan yang Bersih, Profesional dan Berorientasi Pelayanan Publik	Masyarakat dan Aparatur		2.500.000,00	BADAN PERENCANAAN PEMBANGUNAN DAERAH PENELITIAN DAN PENGEMBANGAN
	5.01.01.2.06.0008	Fasilitasi Kunjungan Tamu														

NO	KODE	URUSAN / BIDANG URUSAN / PROGRAM / KEGIATAN / SUB KEGIATAN	INDIKATOR PROGRAM / KEGIATAN / SUB KEGIATAN	TARGET AKHIR PERIODE RENSTRA OPD	REALISASI CAPAIAN RENJA OPD TAHUN 2022	PRAKIRAAN CAPAIAN TARGET RENJA OPD TAHUN 2023	CAPAIAN KINERJA DAN KERANGKA PENDANAAN						KELOMPOK SASARAN	PRAKIRAAN MAJU RENCANA TAHUN 2025		PERANGKAT DAERAH PENANGGUNG JAWAB
							TARGET 2024	PAGU INDIKATIF (Rp)	LOKASI	SUMBER DANA	PRIORITAS			TARGET	PAGU INDIKATIF (Rp)	
											NASIONAL	DAERAH				
1	2	3	4	5	6	7	8	9	10	11	12	13	14	15	16	17
			<i>Jumlah Laporan Fasilitas Kunjungan Tamu</i>				1 Laporan	30.000.000,00	Kota Balikpapan, Semua Kecamatan, Semua Kel/Desa	PENDAPATAN ASLI DAERAH (PAD)	Memperkuat Stabilitas Polhukhankam Dan Transformasi Pelayanan Publik	6. Peningkatan kualitas lingkungan hidup secara berkelanjutan Mewujudkan Birokrasi Pemerintahan yang Bersih, Profesional dan Berorientasi Pelayanan Publik	Masyarakat dan Aparatur		30.000.000,00	BADAN PERENCANAAN PEMBANGUNAN DAERAH PENELITIAN DAN PENGEMBANGAN
	5.01.01.2.06.0009	Penyelenggaraan Rapat Koordinasi dan Konsultasi SKPD														
			<i>Jumlah Laporan Penyelenggaraan Rapat Koordinasi dan Konsultasi SKPD</i>				50 Laporan	500.000.000,00	Kota Balikpapan, Semua Kecamatan, Semua Kel/Desa	PENDAPATAN ASLI DAERAH (PAD)	Memperkuat Stabilitas Polhukhankam Dan Transformasi Pelayanan Publik	6. Peningkatan kualitas lingkungan hidup secara berkelanjutan Mewujudkan Birokrasi Pemerintahan yang Bersih, Profesional dan Berorientasi Pelayanan Publik	Masyarakat dan Aparatur		745.000.000,00	BADAN PERENCANAAN PEMBANGUNAN DAERAH PENELITIAN DAN PENGEMBANGAN
	5.01.01.2.08	Penyediaan Jasa Penunjang Urusan Pemerintahan Daerah	<i>IKM Layanan Penyediaan Jasa Penunjang Urusan Pemerintahan Daerah</i>	-			85,55 nilai	763.000.000,00			Memperkuat Stabilitas Polhukhankam Dan Transformasi Pelayanan Publik	Mewujudkan Birokrasi Pemerintahan yang Bersih, Profesional dan Berorientasi Pelayanan Publik	Masyarakat dan Aparatur	-	680.000.000,00	BADAN PERENCANAAN PEMBANGUNAN DAERAH PENELITIAN DAN PENGEMBANGAN
	5.01.01.2.08.0001	Penyediaan Jasa Surat Menyurat														
			<i>Jumlah Laporan Penyediaan Jasa Surat Menyurat</i>				1 Laporan	4.000.000,00	Kota Balikpapan, Semua Kecamatan, Semua Kel/Desa	PENDAPATAN ASLI DAERAH (PAD)	Memperkuat Stabilitas Polhukhankam Dan Transformasi Pelayanan Publik	Mewujudkan Birokrasi Pemerintahan yang Bersih, Profesional dan Berorientasi Pelayanan Publik	Masyarakat dan Aparatur		4.000.000,00	BADAN PERENCANAAN PEMBANGUNAN DAERAH PENELITIAN DAN PENGEMBANGAN
	5.01.01.2.08.0002	Penyediaan Jasa Komunikasi, Sumber Daya Air dan Listrik														

NO	KODE	URUSAN / BIDANG URUSAN / PROGRAM / KEGIATAN / SUB KEGIATAN	INDIKATOR PROGRAM / KEGIATAN / SUB KEGIATAN	TARGET AKHIR PERIODE RENSTRA OPD	REALISASI CAPAIAN RENJA OPD TAHUN 2022	PRAKIRAAN CAPAIAN TARGET RENJA OPD TAHUN 2023	CAPAIAN KINERJA DAN KERANGKA PENDANAAN						KELOMPOK SASARAN	PRAKIRAAN MAJU RENCANA TAHUN 2025		PERANGKAT DAERAH PENANGGUNG JAWAB
							TARGET 2024	PAGU INDIKATIF (Rp)	LOKASI	SUMBER DANA	PRIORITAS			TARGET	PAGU INDIKATIF (Rp)	
											NASIONAL	DAERAH				
1	2	3	4	5	6	7	8	9	10	11	12	13	14	15	16	17
			<i>Jumlah Laporan Penyediaan Jasa Komunikasi, Sumber Daya Air dan Listrik yang Disediakan</i>				1 Laporan	24.000.000,00	Kota Balikpapan, Semua Kecamatan, Semua Kel/Desa	PENDAPATAN ASLI DAERAH (PAD)	Memperkuat Stabilitas Polhukhankam Dan Transformasi Pelayanan Publik	Mewujudkan Birokrasi Pemerintahan yang Bersih, Profesional dan Berorientasi Pelayanan Publik	Masyarakat dan Aparatur		36.000.000,00	BADAN PERENCANAAN PEMBANGUNAN DAERAH PENELITIAN DAN PENGEMBANGAN
	5.01.01.2.08.0003	Penyediaan Jasa Peralatan dan Perlengkapan Kantor														
			-				-	35.000.000,00	Kota Balikpapan, Semua Kecamatan, Semua Kel/Desa	PENDAPATAN ASLI DAERAH (PAD)	Memperkuat Stabilitas Polhukhankam Dan Transformasi Pelayanan Publik	Mewujudkan Birokrasi Pemerintahan yang Bersih, Profesional dan Berorientasi Pelayanan Publik	Masyarakat dan Aparatur		40.000.000,00	BADAN PERENCANAAN PEMBANGUNAN DAERAH PENELITIAN DAN PENGEMBANGAN
	5.01.01.2.08.0004	Penyediaan Jasa Pelayanan Umum Kantor														
			<i>Jumlah Laporan Penyediaan Jasa Pelayanan Umum Kantor yang Disediakan</i>				1 Laporan	700.000.000,00	Kota Balikpapan, Semua Kecamatan, Semua Kel/Desa	PENDAPATAN ASLI DAERAH (PAD)	Memperkuat Stabilitas Polhukhankam Dan Transformasi Pelayanan Publik	Mewujudkan Birokrasi Pemerintahan yang Bersih, Profesional dan Berorientasi Pelayanan Publik	Masyarakat dan Aparatur		600.000.000,00	BADAN PERENCANAAN PEMBANGUNAN DAERAH PENELITIAN DAN PENGEMBANGAN
	5.01.01.2.09	Pemeliharaan Barang Milik Daerah Penunjang Urusan Pemerintahan Daerah	<i>IKM Layanan Pemeliharaan Barang Milik Daerah Penunjang Urusan Pemerintahan Daerah</i>	-			81,15 nilai	284.000.000,00			Memperkuat Stabilitas Polhukhankam Dan Transformasi Pelayanan Publik	Mewujudkan Birokrasi Pemerintahan yang Bersih, Profesional dan Berorientasi Pelayanan Publik	Masyarakat dan Aparatur	-	360.000.000,00	BADAN PERENCANAAN PEMBANGUNAN DAERAH PENELITIAN DAN PENGEMBANGAN
	5.01.01.2.09.0002	Penyediaan Jasa Pemeliharaan, Biaya Pemeliharaan, Pajak dan Perizinan Kendaraan Dinas Operasional atau Lapangan														
			<i>Jumlah Kendaraan Dinas Operasional atau Lapangan yang Dipelihara dan Dibayarkan Pajak dan Perizinannya</i>				16 Unit	161.000.000,00	Kota Balikpapan, Semua Kecamatan, Semua Kel/Desa	PENDAPATAN ASLI DAERAH (PAD)	Memperkuat Stabilitas Polhukhankam Dan Transformasi Pelayanan Publik	Mewujudkan Birokrasi Pemerintahan yang Bersih, Profesional dan Berorientasi Pelayanan Publik	Masyarakat dan Aparatur		160.000.000,00	BADAN PERENCANAAN PEMBANGUNAN DAERAH PENELITIAN DAN PENGEMBANGAN
	5.01.01.2.09.0005	Pemeliharaan Mebel														

NO	KODE	URUSAN / BIDANG URUSAN / PROGRAM / KEGIATAN / SUB KEGIATAN	INDIKATOR PROGRAM / KEGIATAN / SUB KEGIATAN	TARGET AKHIR PERIODE RENSTRA OPD	REALISASI CAPAIAN RENJA OPD TAHUN 2022	PRAKIRAAN CAPAIAN TARGET RENJA OPD TAHUN 2023	CAPAIAN KINERJA DAN KERANGKA PENDANAAN						KELOMPOK SASARAN	PRAKIRAAN MAJU RENCANA TAHUN 2025		PERANGKAT DAERAH PENANGGUNG JAWAB
							TARGET 2024	PAGU INDIKATIF (Rp)	LOKASI	SUMBER DANA	PRIORITAS			TARGET	PAGU INDIKATIF (Rp)	
											NASIONAL	DAERAH				
1	2	3	4	5	6	7	8	9	10	11	12	13	14	15	16	17
			<i>Jumlah Mebel yang Dipelihara</i>				232 Unit	15.000.000,00	Kota Balikpapan, Semua Kecamatan, Semua Kel/Desa	PENDAPATAN ASLI DAERAH (PAD)	Memperkuat Stabilitas Polhukhankam Dan Transformasi Pelayanan Publik	Mewujudkan Birokrasi Pemerintahan yang Bersih, Profesional dan Berorientasi Pelayanan Publik	Masyarakat dan Aparatur		30.000.000,00	BADAN PERENCANAAN PEMBANGUNAN DAERAH PENELITIAN DAN PENGEMBANGAN
	5.01.01.2.09.0006	Pemeliharaan Peralatan dan Mesin Lainnya														
			<i>Jumlah Peralatan dan Mesin Lainnya yang Dipelihara</i>				188 Unit	58.000.000,00	Kota Balikpapan, Semua Kecamatan, Semua Kel/Desa	PENDAPATAN ASLI DAERAH (PAD)	Memperkuat Stabilitas Polhukhankam Dan Transformasi Pelayanan Publik	Mewujudkan Birokrasi Pemerintahan yang Bersih, Profesional dan Berorientasi Pelayanan Publik	Masyarakat dan Aparatur		70.000.000,00	BADAN PERENCANAAN PEMBANGUNAN DAERAH PENELITIAN DAN PENGEMBANGAN
	5.01.01.2.09.0009	Pemeliharaan/Rehabilitasi Gedung Kantor dan Bangunan Lainnya														
			<i>Jumlah Gedung Kantor dan Bangunan Lainnya yang Dipelihara/Direhabilitasi</i>				1 Unit	50.000.000,00	Kota Balikpapan, Semua Kecamatan, Semua Kel/Desa	PENDAPATAN ASLI DAERAH (PAD)	Memperkuat Stabilitas Polhukhankam Dan Transformasi Pelayanan Publik	Mewujudkan Birokrasi Pemerintahan yang Bersih, Profesional dan Berorientasi Pelayanan Publik	Masyarakat dan Aparatur		100.000.000,00	BADAN PERENCANAAN PEMBANGUNAN DAERAH PENELITIAN DAN PENGEMBANGAN
2.	5.01.02	PROGRAM PERENCANAAN, PENGENDALIAN DAN EVALUASI PEMBANGUNAN DAERAH	<i>Nilai SAKIP Komponen Pengukuran Kinerja dan Capaian Kinerja</i>	-			20,35 nilai	1.885.000.000,00						-	2.700.000.000,00	
	5.01.02.2.02	Analisis Data dan Informasi Pemerintahan Daerah Bidang Perencanaan Pembangunan Daerah	<i>Persentase dokumen analisis data yang mendukung instrumen perencanaan</i>	-			100 %	1.135.000.000,00			Memperkuat Stabilitas Polhukhankam Dan Transformasi Pelayanan Publik	6. Peningkatan kualitas lingkungan hidup secara berkelanjutan Mewujudkan Birokrasi Pemerintahan yang Bersih, Profesional dan Berorientasi Pelayanan Publik	Masyarakat dan Aparatur	-	1.900.000.000,00	BADAN PERENCANAAN PEMBANGUNAN DAERAH PENELITIAN DAN PENGEMBANGAN
	5.01.02.2.02.0001	Analisis Data dan Informasi Perencanaan Pembangunan Daerah														

NO	KODE	URUSAN / BIDANG URUSAN / PROGRAM / KEGIATAN / SUB KEGIATAN	INDIKATOR PROGRAM / KEGIATAN / SUB KEGIATAN	TARGET AKHIR PERIODE RENSTRA OPD	REALISASI CAPAIAN RENJA OPD TAHUN 2022	PRAKIRAAN CAPAIAN TARGET RENJA OPD TAHUN 2023	CAPAIAN KINERJA DAN KERANGKA PENDANAAN						KELOMPOK SASARAN	PRAKIRAAN MAJU RENCANA TAHUN 2025		PERANGKAT DAERAH PENANGGUNG JAWAB
							TARGET 2024	PAGU INDIKATIF (Rp)	LOKASI	SUMBER DANA	PRIORITAS			TARGET	PAGU INDIKATIF (Rp)	
											NASIONAL	DAERAH				
1	2	3	4	5	6	7	8	9	10	11	12	13	14	15	16	17
			<i>Jumlah Dokumen Hasil Analisis Data untuk Penyusunan Kebijakan Perencanaan Pembangunan Daerah (Semua Perencanaan Pembangunan Daerah)</i>				1 Dokumen	800.000.000,00	Kota Balikpapan, Semua Kecamatan, Semua Kel/Desa	PENDAPATAN ASLI DAERAH (PAD)	Memperkuat Stabilitas Polhukhankam Dan Transformasi Pelayanan Publik	6. Peningkatan kualitas lingkungan hidup secara berkelanjutan Mewujudkan Birokrasi Pemerintahan yang Bersih, Profesional dan Berorientasi Pelayanan Publik	Masyarakat dan Aparatur		1.700.000.000,00	BADAN PERENCANAAN PEMBANGUNAN DAERAH PENELITIAN DAN PENGEMBANGAN
	5.01.02.2.02.0003	Penyusunan Profil Pembangunan Daerah Kabupaten/Kota														
			<i>Jumlah Buku Profil Pembangunan Daerah yang Diterbitkan</i>				1 Buku	335.000.000,00	Kota Balikpapan, Semua Kecamatan, Semua Kel/Desa	PENDAPATAN ASLI DAERAH (PAD)	Memperkuat Stabilitas Polhukhankam Dan Transformasi Pelayanan Publik	Mewujudkan Birokrasi Pemerintahan yang Bersih, Profesional dan Berorientasi Pelayanan Publik	Masyarakat dan Aparatur		200.000.000,00	BADAN PERENCANAAN PEMBANGUNAN DAERAH PENELITIAN DAN PENGEMBANGAN
	5.01.02.2.03	Pengendalian, Evaluasi dan Pelaporan Bidang Perencanaan Pembangunan Daerah	<i>Indeks Kualitas Perencanaan Aspek Jaminan Tindak Lanjut</i>	-			2,97	750.000.000,00			Memperkuat Stabilitas Polhukhankam Dan Transformasi Pelayanan Publik	Mewujudkan Birokrasi Pemerintahan yang Bersih, Profesional dan Berorientasi Pelayanan Publik	Masyarakat dan Aparatur	-	800.000.000,00	BADAN PERENCANAAN PEMBANGUNAN DAERAH PENELITIAN DAN PENGEMBANGAN
	5.01.02.2.03.0003	Monitoring, Evaluasi dan Penyusunan Laporan Berkala Pelaksanaan Pembangunan Daerah														
			<i>Jumlah Laporan Hasil Evaluasi Kinerja Pembangunan Daerah</i>				4 Laporan	750.000.000,00	Kota Balikpapan, Semua Kecamatan, Semua Kel/Desa	PENDAPATAN ASLI DAERAH (PAD)	Memperkuat Stabilitas Polhukhankam Dan Transformasi Pelayanan Publik	Mewujudkan Birokrasi Pemerintahan yang Bersih, Profesional dan Berorientasi Pelayanan Publik	Masyarakat dan Aparatur		800.000.000,00	BADAN PERENCANAAN PEMBANGUNAN DAERAH PENELITIAN DAN PENGEMBANGAN
3.	5.01.03	PROGRAM KOORDINASI DAN SINKRONISASI PERENCANAAN PEMBANGUNAN DAERAH	<i>Nilai SAKIP Komponen Perencanaan Kinerja</i>	-			22,662 nilai	25.000.000,00						-	50.000.000,00	

NO	KODE	URUSAN / BIDANG URUSAN / PROGRAM / KEGIATAN / SUB KEGIATAN	INDIKATOR PROGRAM / KEGIATAN / SUB KEGIATAN	TARGET AKHIR PERIODE RENSTRA OPD	REALISASI CAPAIAN RENJA OPD TAHUN 2022	PRAKIRAAN CAPAIAN TARGET RENJA OPD TAHUN 2023	CAPAIAN KINERJA DAN KERANGKA PENDANAAN						KELOMPOK SASARAN	PRAKIRAAN MAJU RENCANA TAHUN 2025		PERANGKAT DAERAH PENANGGUNG JAWAB
							TARGET 2024	PAGU INDIKATIF (Rp)	LOKASI	SUMBER DANA	PRIORITAS			TARGET	PAGU INDIKATIF (Rp)	
											NASIONAL	DAERAH				
1	2	3	4	5	6	7	8	9	10	11	12	13	14	15	16	17
	5.01.03.2.01	Koordinasi Perencanaan Bidang Pemerintahan dan Pembangunan Manusia	<i>Persentase Keselarasan Dokumen Perencanaan Pembangunan Daerah Bidang Pemerintahan dan Pembangunan Manusia</i>	-			100 %	10.000.000,00			Memperkuat Stabilitas Polhukhankam Dan Transformasi Pelayanan Publik	Mewujudkan Birokrasi Pemerintahan yang Bersih, Profesional dan Berorientasi Pelayanan Publik	Masyarakat dan Aparatur	-	20.000.000,00	BADAN PERENCANAAN PEMBANGUNAN DAERAH PENELITIAN DAN PENGEMBANGAN
	5.01.03.2.01.0004	Koordinasi Pelaksanaan Sinergitas dan Harmonisasi Perencanaan Pembangunan Daerah Bidang Pemerintahan														
			<i>Jumlah Laporan Hasil Sinkronisasi Renstra/Renja dengan RKPD/RPJMD pada Bidang Pemerintahan</i>				1 Laporan	5.000.000,00	Kota Balikpapan, Semua Kecamatan, Semua Kel/Desa	PENDAPATAN ASLI DAERAH (PAD)	Memperkuat Stabilitas Polhukhankam Dan Transformasi Pelayanan Publik	Mewujudkan Birokrasi Pemerintahan yang Bersih, Profesional dan Berorientasi Pelayanan Publik	Masyarakat dan Aparatur		10.000.000,00	BADAN PERENCANAAN PEMBANGUNAN DAERAH PENELITIAN DAN PENGEMBANGAN
	5.01.03.2.01.0008	Koordinasi Pelaksanaan Sinergitas dan Harmonisasi Perencanaan Pembangunan Daerah Bidang Pembangunan Manusia														
			<i>Jumlah Laporan Hasil Sinkronisasi Renstra/Renja dengan RKPD/RPJMD pada Bidang Pembangunan Manusia</i>				1 Laporan	5.000.000,00	Kota Balikpapan, Semua Kecamatan, Semua Kel/Desa	PENDAPATAN ASLI DAERAH (PAD)	Memperkuat Stabilitas Polhukhankam Dan Transformasi Pelayanan Publik	Mewujudkan Birokrasi Pemerintahan yang Bersih, Profesional dan Berorientasi Pelayanan Publik	Masyarakat dan Aparatur		10.000.000,00	BADAN PERENCANAAN PEMBANGUNAN DAERAH PENELITIAN DAN PENGEMBANGAN
	5.01.03.2.02	Koordinasi Perencanaan Bidang Perekonomian dan SDA (Sumber Daya Alam)	<i>Persentase Keselarasan Dokumen Perencanaan Pembangunan Daerah Bidang Perekonomian dan SDA (Sumber Daya Alam)</i>	-			100 %	10.000.000,00			Memperkuat Stabilitas Polhukhankam Dan Transformasi Pelayanan Publik	Mewujudkan Birokrasi Pemerintahan yang Bersih, Profesional dan Berorientasi Pelayanan Publik	Masyarakat dan Aparatur	-	20.000.000,00	BADAN PERENCANAAN PEMBANGUNAN DAERAH PENELITIAN DAN PENGEMBANGAN
	5.01.03.2.02.0004	Koordinasi Pelaksanaan Sinergitas dan Harmonisasi Perencanaan Pembangunan Daerah Bidang Perekonomian														
			<i>Jumlah Laporan Hasil Sinkronisasi Renstra/Renja dengan RKPD/RPJMD pada Bidang Perekonomian</i>				1 Laporan	5.000.000,00	Kota Balikpapan, Semua Kecamatan, Semua Kel/Desa	PENDAPATAN ASLI DAERAH (PAD)	Memperkuat Stabilitas Polhukhankam Dan Transformasi Pelayanan Publik	Mewujudkan Birokrasi Pemerintahan yang Bersih, Profesional dan Berorientasi Pelayanan Publik	Masyarakat dan Aparatur		10.000.000,00	BADAN PERENCANAAN PEMBANGUNAN DAERAH PENELITIAN DAN PENGEMBANGAN
	5.01.03.2.02.0008	Koordinasi Pelaksanaan Sinergitas dan Harmonisasi Perencanaan Pembangunan Daerah Bidang SDA														

NO	KODE	URUSAN / BIDANG URUSAN / PROGRAM / KEGIATAN / SUB KEGIATAN	INDIKATOR PROGRAM / KEGIATAN / SUB KEGIATAN	TARGET AKHIR PERIODE RENSTRA OPD	REALISASI CAPAIAN RENJA OPD TAHUN 2022	PRAKIRAAN CAPAIAN TARGET RENJA OPD TAHUN 2023	CAPAIAN KINERJA DAN KERANGKA PENDANAAN						KELOMPOK SASARAN	PRAKIRAAN MAJU RENCANA TAHUN 2025		PERANGKAT DAERAH PENANGGUNG JAWAB
							TARGET 2024	PAGU INDIKATIF (Rp)	LOKASI	SUMBER DANA	PRIORITAS			TARGET	PAGU INDIKATIF (Rp)	
											NASIONAL	DAERAH				
1	2	3	4	5	6	7	8	9	10	11	12	13	14	15	16	17
			<i>Jumlah Laporan Hasil Sinkronisasi Renstra/Renja dengan RKPD/RPJMD pada Bidang SDA</i>				1 Laporan	5.000.000,00	Kota Balikpapan, Semua Kecamatan, Semua Kel/Desa	PENDAPATAN ASLI DAERAH (PAD)	Memperkuat Stabilitas Polhukhankam Dan Transformasi Pelayanan Publik	Mewujudkan Birokrasi Pemerintahan yang Bersih, Profesional dan Berorientasi Pelayanan Publik	Masyarakat dan Aparatur		10.000.000,00	BADAN PERENCANAAN PEMBANGUNAN DAERAH PENELITIAN DAN PENGEMBANGAN
	5.01.03.2.03	Koordinasi Perencanaan Bidang Infrastruktur dan Kewilayahan	<i>Persentase Keselarasan Dokumen Perencanaan Pembangunan Daerah Bidang Infrastruktur dan Kewilayahan</i>	-			100 %	5.000.000,00			-	Mewujudkan Birokrasi Pemerintahan yang Bersih, Profesional dan Berorientasi Pelayanan Publik	-	-	10.000.000,00	BADAN PERENCANAAN PEMBANGUNAN DAERAH PENELITIAN DAN PENGEMBANGAN
	5.01.03.2.03.0004	Koordinasi Pelaksanaan Sinergitas dan Harmonisasi Perencanaan Pembangunan Daerah Bidang Infrastruktur														
			<i>Jumlah Laporan Hasil Sinkronisasi Renstra/Renja dengan RKPD/RPJMD pada Bidang Infrastruktur</i>				1 Laporan	5.000.000,00	Kota Balikpapan, Semua Kecamatan, Semua Kel/Desa	PENDAPATAN ASLI DAERAH (PAD)	-	Mewujudkan Birokrasi Pemerintahan yang Bersih, Profesional dan Berorientasi Pelayanan Publik	-		10.000.000,00	BADAN PERENCANAAN PEMBANGUNAN DAERAH PENELITIAN DAN PENGEMBANGAN
	5.05	PENELITIAN DAN PENGEMBANGAN						3.820.000.000,00							1.925.000.000,00	
1.	5.05.02	PROGRAM PENELITIAN DAN PENGEMBANGAN DAERAH	<i>Persentase Hasil Penelitian dan Pengembangan yang Ditindaklanjuti</i>	-			100 %	3.820.000.000,00						-	1.925.000.000,00	
	5.05.02.2.01	Penelitian dan Pengembangan Bidang Penyelenggaraan Pemerintahan dan Pengkajian Peraturan	<i>Persentase hasil Penelitian dan Pengembangan Bidang Penyelenggaraan Pemerintahan dan Pengkajian Peraturan yang ditindaklanjuti</i>	-			100 %	350.000.000,00			Memperkuat Stabilitas Polhukhankam Dan Transformasi Pelayanan Publik	Mewujudkan Birokrasi Pemerintahan yang Bersih, Profesional dan Berorientasi Pelayanan Publik	-	-	200.000.000,00	BADAN PERENCANAAN PEMBANGUNAN DAERAH PENELITIAN DAN PENGEMBANGAN
	5.05.02.2.01.0004	Fasilitasi, Pelaksanaan dan Evaluasi Penelitian dan Pengembangan Bidang Aparatur dan Reformasi Birokrasi														
			<i>Jumlah Laporan Pelaksanaan Fasilitasi, Pelaksanaan dan Evaluasi Penelitian dan Pengembangan Bidang Aparatur dan Reformasi Birokrasi</i>				2 Laporan	325.000.000,00	Kota Balikpapan, Semua Kecamatan, Semua Kel/Desa	PENDAPATAN ASLI DAERAH (PAD)	Memperkuat Stabilitas Polhukhankam Dan Transformasi Pelayanan Publik	Mewujudkan Birokrasi Pemerintahan yang Bersih, Profesional dan Berorientasi Pelayanan Publik	-		100.000.000,00	BADAN PERENCANAAN PEMBANGUNAN DAERAH PENELITIAN DAN PENGEMBANGAN

NO	KODE	URUSAN / BIDANG URUSAN / PROGRAM / KEGIATAN / SUB KEGIATAN	INDIKATOR PROGRAM / KEGIATAN / SUB KEGIATAN	TARGET AKHIR PERIODE RENSTRA OPD	REALISASI CAPAIAN RENJA OPD TAHUN 2022	PRAKIRAAN CAPAIAN TARGET RENJA OPD TAHUN 2023	CAPAIAN KINERJA DAN KERANGKA PENDANAAN						KELOMPOK SASARAN	PRAKIRAAN MAJU RENCANA TAHUN 2025		PERANGKAT DAERAH PENANGGUNG JAWAB
							TARGET 2024	PAGU INDIKATIF (Rp)	LOKASI	SUMBER DANA	PRIORITAS			TARGET	PAGU INDIKATIF (Rp)	
											NASIONAL	DAERAH				
1	2	3	4	5	6	7	8	9	10	11	12	13	14	15	16	17
	5.05.02.2.01.0012	Pengelolaan Data Kelitbangan dan Peraturan														
			<i>Jumlah Data Kelitbangan dan Peraturan yang Terkelola dengan Baik</i>				1 Laporan	25.000.000,00	Kota Balikpapan, Semua Kecamatan, Semua Kel/Desa	PENDAPATAN ASLI DAERAH (PAD)	Memperkuat Stabilitas Polhukhankam Dan Transformasi Pelayanan Publik	Mewujudkan Birokrasi Pemerintahan yang Bersih, Profesional dan Berorientasi Pelayanan Publik	-		100.000.000,00	BADAN PERENCANAAN PEMBANGUNAN DAERAH PENELITIAN DAN PENGEMBANGAN
	5.05.02.2.02	Penelitian dan Pengembangan Bidang Sosial dan Kependudukan	<i>Persentase hasil Penelitian dan Pengembangan Bidang Sosial dan Kependudukan yang ditindaklanjuti</i>	-			100 %	1.100.000.000,00			Memperkuat Stabilitas Polhukhankam Dan Transformasi Pelayanan Publik	Mewujudkan Birokrasi Pemerintahan yang Bersih, Profesional dan Berorientasi Pelayanan Publik	-	-	0,00	BADAN PERENCANAAN PEMBANGUNAN DAERAH PENELITIAN DAN PENGEMBANGAN
	5.05.02.2.02.0003	Penelitian dan Pengembangan Pendidikan dan Kebudayaan														
			-				-	600.000.000,00	Kota Balikpapan, Semua Kecamatan, Semua Kel/Desa	PENDAPATAN ASLI DAERAH (PAD)	Memperkuat Stabilitas Polhukhankam Dan Transformasi Pelayanan Publik	Mewujudkan Birokrasi Pemerintahan yang Bersih, Profesional dan Berorientasi Pelayanan Publik	-		0,00	BADAN PERENCANAAN PEMBANGUNAN DAERAH PENELITIAN DAN PENGEMBANGAN
	5.05.02.2.02.0006	Penelitian dan Pengembangan Kesehatan														
			<i>Jumlah Dokumen Hasil Penelitian dan Pengembangan Kesehatan</i>				1 Dokumen	500.000.000,00	Kota Balikpapan, Semua Kecamatan, Semua Kel/Desa	PENDAPATAN ASLI DAERAH (PAD)	Memperkuat Stabilitas Polhukhankam Dan Transformasi Pelayanan Publik	6. Peningkatan kualitas lingkungan hidup secara berkelanjutan Mewujudkan Birokrasi Pemerintahan yang Bersih, Profesional dan Berorientasi Pelayanan Publik	-		0,00	BADAN PERENCANAAN PEMBANGUNAN DAERAH PENELITIAN DAN PENGEMBANGAN
	5.05.02.2.03	Penelitian dan Pengembangan Bidang Ekonomi dan Pembangunan	<i>Persentase hasil Penelitian dan Pengembangan Bidang Ekonomi dan Pembangunan yang ditindaklanjuti</i>	-			100 %	1.620.000.000,00			Memperkuat Stabilitas Polhukhankam Dan Transformasi Pelayanan Publik	Mewujudkan Birokrasi Pemerintahan yang Bersih, Profesional dan Berorientasi Pelayanan Publik	Masyarakat dan Aparatur	-	850.000.000,00	BADAN PERENCANAAN PEMBANGUNAN DAERAH PENELITIAN DAN PENGEMBANGAN

NO	KODE	URUSAN / BIDANG URUSAN / PROGRAM / KEGIATAN / SUB KEGIATAN	INDIKATOR PROGRAM / KEGIATAN / SUB KEGIATAN	TARGET AKHIR PERIODE RENSTRA OPD	REALISASI CAPAIAN RENJA OPD TAHUN 2022	PRAKIRAAN CAPAIAN TARGET RENJA OPD TAHUN 2023	CAPAIAN KINERJA DAN KERANGKA PENDANAAN						KELOMPOK SASARAN	PRAKIRAAN MAJU RENCANA TAHUN 2025		PERANGKAT DAERAH PENANGGUNG JAWAB
							TARGET 2024	PAGU INDIKATIF (Rp)	LOKASI	SUMBER DANA	PRIORITAS			TARGET	PAGU INDIKATIF (Rp)	
											NASIONAL	DAERAH				
1	2	3	4	5	6	7	8	9	10	11	12	13	14	15	16	17
	5.05.02.2.03.0004	Penelitian dan Pengembangan Pertanian, Perkebunan dan Pangan														
			<i>Jumlah Dokumen Hasil Penelitian dan Pengembangan Pertanian, Perkebunan dan Pangan</i>				1 Dokumen	270.000.000,00	Kota Balikpapan, Semua Kecamatan, Semua Kel/Desa	PENDAPATAN ASLI DAERAH (PAD)	Memperkuat Stabilitas Polhukhankam Dan Transformasi Pelayanan Publik	Mewujudkan Birokrasi Pemerintahan yang Bersih, Profesional dan Berorientasi Pelayanan Publik	Masyarakat dan Aparatur		250.000.000,00	BADAN PERENCANAAN PEMBANGUNAN DAERAH PENELITIAN DAN PENGEMBANGAN
	5.05.02.2.03.0007	Penelitian dan Pengembangan Lingkungan Hidup														
			<i>Jumlah Dokumen Hasil Penelitian dan Pengembangan Lingkungan Hidup</i>				1 Dokumen	500.000.000,00	Kota Balikpapan, Semua Kecamatan, Semua Kel/Desa	PENDAPATAN ASLI DAERAH (PAD)	Memperkuat Stabilitas Polhukhankam Dan Transformasi Pelayanan Publik	Mewujudkan Birokrasi Pemerintahan yang Bersih, Profesional dan Berorientasi Pelayanan Publik	Masyarakat dan Aparatur		250.000.000,00	BADAN PERENCANAAN PEMBANGUNAN DAERAH PENELITIAN DAN PENGEMBANGAN
	5.05.02.2.03.0009	Penelitian dan Pengembangan Pekerjaan Umum														
			<i>Jumlah Dokumen Hasil Penelitian dan Pengembangan Pekerjaan Umum</i>				1 Dokumen	850.000.000,00	Kota Balikpapan, Semua Kecamatan, Semua Kel/Desa	PENDAPATAN ASLI DAERAH (PAD)	Memperkuat Stabilitas Polhukhankam Dan Transformasi Pelayanan Publik	Mewujudkan Birokrasi Pemerintahan yang Bersih, Profesional dan Berorientasi Pelayanan Publik	Masyarakat dan Aparatur		350.000.000,00	BADAN PERENCANAAN PEMBANGUNAN DAERAH PENELITIAN DAN PENGEMBANGAN
	5.05.02.2.04	Pengembangan Inovasi dan Teknologi	<i>Jumlah pengembangan inovasi dan teknologi yang difasilitasi</i>	-			4 dokumen	750.000.000,00			Memperkuat Stabilitas Polhukhankam Dan Transformasi Pelayanan Publik	6. Peningkatan kualitas lingkungan hidup secara berkelanjutan Mewujudkan Birokrasi Pemerintahan yang Bersih, Profesional dan Berorientasi Pelayanan Publik	Masyarakat dan Aparatur	-	875.000.000,00	BADAN PERENCANAAN PEMBANGUNAN DAERAH PENELITIAN DAN PENGEMBANGAN
	5.05.02.2.04.0002	Uji Coba dan Penerapan Rancang Bangun/Model Replikasi dan Invensi di Bidang Difusi Inovasi dan Penerapan Teknologi														

NO	KODE	URUSAN / BIDANG URUSAN / PROGRAM / KEGIATAN / SUB KEGIATAN	INDIKATOR PROGRAM / KEGIATAN / SUB KEGIATAN	TARGET AKHIR PERIODE RENSTRA OPD	REALISASI CAPAIAN RENJA OPD TAHUN 2022	PRAKIRAAN CAPAIAN TARGET RENJA OPD TAHUN 2023	CAPAIAN KINERJA DAN KERANGKA PENDANAAN						KELOMPOK SASARAN	PRAKIRAAN MAJU RENCANA TAHUN 2025		PERANGKAT DAERAH PENANGGUNG JAWAB	
							TARGET 2024	PAGU INDIKATIF (Rp)	LOKASI	SUMBER DANA	PRIORITAS			TARGET	PAGU INDIKATIF (Rp)		
											NASIONAL	DAERAH					
1	2	3	4	5	6	7	8	9	10	11	12	13	14	15	16	17	
			<i>Jumlah Laporan Hasil Pelaksanaan Uji Coba dan Penerapan Rancang Bangun/Model Replikasi dan Inovasi di Bidang Difusi Inovasi dan Penerapan Teknologi</i>				1 Laporan	150.000.000,00	Kota Balikpapan, Semua Kecamatan, Semua Kel/Desa	PENDAPATAN ASLI DAERAH (PAD)	Memperkuat Stabilitas Polhukhankam Dan Transformasi Pelayanan Publik	6. Peningkatan kualitas lingkungan hidup secara berkelanjutan Mewujudkan Birokrasi Pemerintahan yang Bersih, Profesional dan Berorientasi Pelayanan Publik	Masyarakat dan Aparatur		200.000.000,00	BADAN PERENCANAAN PEMBANGUNAN DAERAH PENELITIAN DAN PENGEMBANGAN	
	5.05.02.2.04.0003	Diseminasi Jenis, Prosedur dan Metode Penyelenggaraan Pemerintahan Daerah yang Bersifat Inovatif															
			<i>Jumlah Laporan Hasil Pelaksanaan Diseminasi Jenis, Prosedur dan Metode Penyelenggaraan Pemerintahan Daerah yang Bersifat Inovatif</i>				1 Laporan	300.000.000,00	Kota Balikpapan, Semua Kecamatan, Semua Kel/Desa	PENDAPATAN ASLI DAERAH (PAD)	Memperkuat Stabilitas Polhukhankam Dan Transformasi Pelayanan Publik	Mewujudkan Birokrasi Pemerintahan yang Bersih, Profesional dan Berorientasi Pelayanan Publik	Masyarakat dan Aparatur		250.000.000,00	BADAN PERENCANAAN PEMBANGUNAN DAERAH PENELITIAN DAN PENGEMBANGAN	
	5.05.02.2.04.0004	Sosialisasi dan Diseminasi Hasil-Hasil Kelitbangan															
			<i>Jumlah Laporan Hasil Penyelenggaraan Sosialisasi dan Diseminasi Hasil-Hasil Kelitbangan</i>				1 Laporan	175.000.000,00	Kota Balikpapan, Semua Kecamatan, Semua Kel/Desa	PENDAPATAN ASLI DAERAH (PAD)	Memperkuat Stabilitas Polhukhankam Dan Transformasi Pelayanan Publik	Mewujudkan Birokrasi Pemerintahan yang Bersih, Profesional dan Berorientasi Pelayanan Publik	Masyarakat dan Aparatur		250.000.000,00	BADAN PERENCANAAN PEMBANGUNAN DAERAH PENELITIAN DAN PENGEMBANGAN	
	5.05.02.2.04.0005	Fasilitasi Hak Kekayaan Intelektual															
			<i>Jumlah Laporan Pelaksanaan Fasilitasi Hak Kekayaan Intelektual</i>				1 Laporan	125.000.000,00	Kota Balikpapan, Semua Kecamatan, Semua Kel/Desa	PENDAPATAN ASLI DAERAH (PAD)	Memperkuat Stabilitas Polhukhankam Dan Transformasi Pelayanan Publik	6. Peningkatan kualitas lingkungan hidup secara berkelanjutan Mewujudkan Birokrasi Pemerintahan yang Bersih, Profesional dan Berorientasi Pelayanan Publik	Masyarakat dan Aparatur		175.000.000,00	BADAN PERENCANAAN PEMBANGUNAN DAERAH PENELITIAN DAN PENGEMBANGAN	
		BADAN KEUANGAN DAN ASET DAERAH							62.415.791.950,00							79.469.205.000,00	
	5	UNSUR PENUNJANG URUSAN PEMERINTAHAN						62.415.791.950,00							79.469.205.000,00		

NO	KODE	URUSAN / BIDANG URUSAN / PROGRAM / KEGIATAN / SUB KEGIATAN	INDIKATOR PROGRAM / KEGIATAN / SUB KEGIATAN	TARGET AKHIR PERIODE RENSTRA OPD	REALISASI CAPAIAN RENJA OPD TAHUN 2022	PRAKIRAAN CAPAIAN TARGET RENJA OPD TAHUN 2023	CAPAIAN KINERJA DAN KERANGKA PENDANAAN						KELOMPOK SASARAN	PRAKIRAAN MAJU RENCANA TAHUN 2025		PERANGKAT DAERAH PENANGGUNG JAWAB
							TARGET 2024	PAGU INDIKATIF (Rp)	LOKASI	SUMBER DANA	PRIORITAS			TARGET	PAGU INDIKATIF (Rp)	
											NASIONAL	DAERAH				
1	2	3	4	5	6	7	8	9	10	11	12	13	14	15	16	17
	5.02	KEUANGAN						61.795.791.950,00							79.003.355.000,00	
1.	5.02.01	PROGRAM PENUNJANG URUSAN PEMERINTAHAN DAERAH KABUPATEN/KOTA	<i>Indeks Kepuasan Masyarakat (IKM) Internal Perangkat Daerah</i>	-			77,5 poin	28.337.888.550,00						-	41.572.715.000,00	
	5.02.01.2.01	Perencanaan, Penganggaran, dan Evaluasi Kinerja Perangkat Daerah	<i>Nilai SAKIP</i>	-			65 poin	285.999.600,00			-	7. Peningkatan tata kelola pemerintahan daerah yang profesional dan akuntabel untuk mendukung transformasi pelayanan publik Mewujudkan Birokrasi Pemerintahan yang Bersih, Profesional dan Berorientasi Pelayanan Publik	-	-	298.600.000,00	BADAN KEUANGAN DAN ASET DAERAH
	5.02.01.2.01.0001	Penyusunan Dokumen Perencanaan Perangkat Daerah														
			<i>Jumlah Dokumen Perencanaan Perangkat Daerah</i>				89 Dokumen	27.499.600,00	Kota Balikpapan, Semua Kecamatan, Semua Kel/Desa	PENDAPATAN ASLI DAERAH (PAD)	-	7. Peningkatan tata kelola pemerintahan daerah yang profesional dan akuntabel untuk mendukung transformasi pelayanan publik Mewujudkan Birokrasi Pemerintahan yang Bersih, Profesional dan Berorientasi Pelayanan Publik	-		28.000.000,00	BADAN KEUANGAN DAN ASET DAERAH
	5.02.01.2.01.0002	Koordinasi dan Penyusunan Dokumen RKA-SKPD														

NO	KODE	URUSAN / BIDANG URUSAN / PROGRAM / KEGIATAN / SUB KEGIATAN	INDIKATOR PROGRAM / KEGIATAN / SUB KEGIATAN	TARGET AKHIR PERIODE RENSTRA OPD	REALISASI CAPAIAN RENJA OPD TAHUN 2022	PRAKIRAAN CAPAIAN TARGET RENJA OPD TAHUN 2023	CAPAIAN KINERJA DAN KERANGKA PENDANAAN					KELOMPOK SASARAN	PRAKIRAAN MAJU RENCANA TAHUN 2025		PERANGKAT DAERAH PENANGGUNG JAWAB	
							TARGET 2024	PAGU INDIKATIF (Rp)	LOKASI	SUMBER DANA	PRIORITAS		TARGET	PAGU INDIKATIF (Rp)		
											NASIONAL					DAERAH
1	2	3	4	5	6	7	8	9	10	11	12	13	14	15	16	17
			<i>Jumlah Dokumen RKA-SKPD dan Laporan Hasil Koordinasi Penyusunan Dokumen RKA-SKPD</i>				89 Dokumen	27.500.000,00	Kota Balikpapan, Semua Kecamatan, Semua Kel/Desa	PENDAPATAN ASLI DAERAH (PAD)	-	7. Peningkatan tata kelola pemerintahan daerah yang profesional dan akuntabel untuk mendukung transformasi pelayanan publik Mewujudkan Birokrasi Pemerintahan yang Bersih, Profesional dan Berorientasi Pelayanan Publik	-		28.000.000,00	BADAN KEUANGAN DAN ASET DAERAH
	5.02.01.2.01.0005	Koordinasi dan Penyusunan Perubahan DPA- SKPD														
			<i>Jumlah Dokumen Perubahan DPA-SKPD dan Laporan Hasil Koordinasi Penyusunan Dokumen Perubahan DPA-SKPD</i>				89 Dokumen	27.500.000,00	Kota Balikpapan, Semua Kecamatan, Semua Kel/Desa	PENDAPATAN ASLI DAERAH (PAD)	-	7. Peningkatan tata kelola pemerintahan daerah yang profesional dan akuntabel untuk mendukung transformasi pelayanan publik Mewujudkan Birokrasi Pemerintahan yang Bersih, Profesional dan Berorientasi Pelayanan Publik	-		28.000.000,00	BADAN KEUANGAN DAN ASET DAERAH
	5.02.01.2.01.0006	Koordinasi dan Penyusunan Laporan Capaian Kinerja dan Ikhtisar Realisasi Kinerja SKPD														

NO	KODE	URUSAN / BIDANG URUSAN / PROGRAM / KEGIATAN / SUB KEGIATAN	INDIKATOR PROGRAM / KEGIATAN / SUB KEGIATAN	TARGET AKHIR PERIODE RENSTRA OPD	REALISASI CAPAIAN RENJA OPD TAHUN 2022	PRAKIRAAN CAPAIAN TARGET RENJA OPD TAHUN 2023	CAPAIAN KINERJA DAN KERANGKA PENDANAAN					KELOMPOK SASARAN	PRAKIRAAN MAJU RENCANA TAHUN 2025		PERANGKAT DAERAH PENANGGUNG JAWAB	
							TARGET 2024	PAGU INDIKATIF (Rp)	LOKASI	SUMBER DANA	PRIORITAS		TARGET	PAGU INDIKATIF (Rp)		
											NASIONAL					DAERAH
1	2	3	4	5	6	7	8	9	10	11	12	13	14	15	16	17
			<i>Jumlah Laporan Capaian Kinerja dan Ikhtisar Realisasi Kinerja SKPD dan Laporan Hasil Koordinasi Penyusunan Laporan Capaian Kinerja dan Ikhtisar Realisasi Kinerja SKPD</i>				1 Laporan	38.500.000,00	Kota Balikpapan, Semua Kecamatan, Semua Kel/Desa	PENDAPATAN ASLI DAERAH (PAD)	-	7. Peningkatan tata kelola pemerintahan daerah yang profesional dan akuntabel untuk mendukung transformasi pelayanan publik Mewujudkan Birokrasi Pemerintahan yang Bersih, Profesional dan Berorientasi Pelayanan Publik	-		40.600.000,00	BADAN KEUANGAN DAN ASET DAERAH
	5.02.01.2.01.0007	Evaluasi Kinerja Perangkat Daerah														
			<i>Jumlah Laporan Evaluasi Kinerja Perangkat Daerah</i>				4 Laporan	165.000.000,00	Kota Balikpapan, Semua Kecamatan, Semua Kel/Desa	PENDAPATAN ASLI DAERAH (PAD)	-	7. Peningkatan tata kelola pemerintahan daerah yang profesional dan akuntabel untuk mendukung transformasi pelayanan publik Mewujudkan Birokrasi Pemerintahan yang Bersih, Profesional dan Berorientasi Pelayanan Publik	-		174.000.000,00	BADAN KEUANGAN DAN ASET DAERAH

NO	KODE	URUSAN / BIDANG URUSAN / PROGRAM / KEGIATAN / SUB KEGIATAN	INDIKATOR PROGRAM / KEGIATAN / SUB KEGIATAN	TARGET AKHIR PERIODE RENSTRA OPD	REALISASI CAPAIAN RENJA OPD TAHUN 2022	PRAKIRAAN CAPAIAN TARGET RENJA OPD TAHUN 2023	CAPAIAN KINERJA DAN KERANGKA PENDANAAN					KELOMPOK SASARAN	PRAKIRAAN MAJU RENCANA TAHUN 2025		PERANGKAT DAERAH PENANGGUNG JAWAB	
							TARGET 2024	PAGU INDIKATIF (Rp)	LOKASI	SUMBER DANA	PRIORITAS		TARGET	PAGU INDIKATIF (Rp)		
											NASIONAL					DAERAH
1	2	3	4	5	6	7	8	9	10	11	12	13	14	15	16	17
	5.02.01.2.02	Administrasi Keuangan Perangkat Daerah	<i>IKM Layanan Administrasi Keuangan Perangkat Daerah</i>	-			100 %	21.981.596.400,00			-	7. Peningkatan tata kelola pemerintahan daerah yang profesional dan akuntabel untuk mendukung transformasi pelayanan publik Mewujudkan Birokrasi Pemerintahan yang Bersih, Profesional dan Berorientasi Pelayanan Publik	-	-	35.146.410.000,00	BADAN KEUANGAN DAN ASET DAERAH
	5.02.01.2.02.0001	Penyediaan Gaji dan Tunjangan ASN														
			<i>Jumlah Orang yang Menerima Gaji dan Tunjangan ASN</i>				55 Orang/bulan	21.500.000.000,00	Kota Balikpapan, Semua Kecamatan, Semua Kel/Desa	PENDAPATAN ASLI DAERAH (PAD)	-	7. Peningkatan tata kelola pemerintahan daerah yang profesional dan akuntabel untuk mendukung transformasi pelayanan publik Mewujudkan Birokrasi Pemerintahan yang Bersih, Profesional dan Berorientasi Pelayanan Publik	-		35.000.000.000,00	BADAN KEUANGAN DAN ASET DAERAH
	5.02.01.2.02.0002	Penyediaan Administrasi Pelaksanaan Tugas ASN														

NO	KODE	URUSAN / BIDANG URUSAN / PROGRAM / KEGIATAN / SUB KEGIATAN	INDIKATOR PROGRAM / KEGIATAN / SUB KEGIATAN	TARGET AKHIR PERIODE RENSTRA OPD	REALISASI CAPAIAN RENJA OPD TAHUN 2022	PRAKIRAAN CAPAIAN TARGET RENJA OPD TAHUN 2023	CAPAIAN KINERJA DAN KERANGKA PENDANAAN					KELOMPOK SASARAN	PRAKIRAAN MAJU RENCANA TAHUN 2025		PERANGKAT DAERAH PENANGGUNG JAWAB	
							TARGET 2024	PAGU INDIKATIF (Rp)	LOKASI	SUMBER DANA	PRIORITAS		TARGET	PAGU INDIKATIF (Rp)		
											NASIONAL					DAERAH
1	2	3	4	5	6	7	8	9	10	11	12	13	14	15	16	17
			<i>Jumlah Dokumen Hasil Penyediaan Administrasi Pelaksanaan Tugas ASN</i>				60 Dokumen	378.756.200,00	Kota Balikpapan, Semua Kecamatan, Semua Kel/Desa	PENDAPATAN ASLI DAERAH (PAD)	-	7. Peningka tan tata kelola pem erintahan daerah yang profesional dan akuntabel untuk mendukung transformas i pelayanan publik Mewujudka n Birokrasi Pemerintah an yang Bersih, Profesional dan Berorie ntasi Pelayanan Publik	-		33.275.000,00	BADAN KEUANGAN DAN ASET DAERAH
	5.02.01.2.02.0003	Pelaksanaan Penatausahaan dan Pengujian/Verifikasi Keuangan SKPD														
			<i>Jumlah Dokumen Penatausahaan dan Pengujian/Verifikasi Keuangan SKPD</i>				12 Dokumen	60.499.300,00	Kota Balikpapan, Semua Kecamatan, Semua Kel/Desa	PENDAPATAN ASLI DAERAH (PAD)	-	7. Peningka tan tata kelola pem erintahan daerah yang profesional dan akuntabel untuk mendukung transformas i pelayanan publik Mewujudka n Birokrasi Pemerintah an yang Bersih, Profesional dan Berorie ntasi Pelayanan Publik	-		66.550.000,00	BADAN KEUANGAN DAN ASET DAERAH
	5.02.01.2.02.0005	Koordinasi dan Penyusunan Laporan Keuangan Akhir Tahun SKPD														

NO	KODE	URUSAN / BIDANG URUSAN / PROGRAM / KEGIATAN / SUB KEGIATAN	INDIKATOR PROGRAM / KEGIATAN / SUB KEGIATAN	TARGET AKHIR PERIODE RENSTRA OPD	REALISASI CAPAIAN RENJA OPD TAHUN 2022	PRAKIRAAN CAPAIAN TARGET RENJA OPD TAHUN 2023	CAPAIAN KINERJA DAN KERANGKA PENDANAAN					KELOMPOK SASARAN	PRAKIRAAN MAJU RENCANA TAHUN 2025		PERANGKAT DAERAH PENANGGUNG JAWAB	
							TARGET 2024	PAGU INDIKATIF (Rp)	LOKASI	SUMBER DANA	PRIORITAS		TARGET	PAGU INDIKATIF (Rp)		
											NASIONAL					DAERAH
1	2	3	4	5	6	7	8	9	10	11	12	13	14	15	16	17
			<i>Jumlah Laporan Keuangan Akhir Tahun SKPD dan Laporan Hasil Koordinasi Penyusunan Laporan Keuangan Akhir Tahun SKPD</i>				5 Laporan	18.150.000,00	Kota Balikpapan, Semua Kecamatan, Semua Kel/Desa	PENDAPATAN ASLI DAERAH (PAD)	-	7. Peningkatan tata kelola pemerintahan daerah yang profesional dan akuntabel untuk mendukung transformasi pelayanan publik Mewujudkan Birokrasi Pemerintahan yang Bersih, Profesional dan Berorientasi Pelayanan Publik	-		19.965.000,00	BADAN KEUANGAN DAN ASET DAERAH
	5.02.01.2.02.0007	Koordinasi dan Penyusunan Laporan Keuangan Bulanan/ Triwulanan/ Semesteran SKPD														
			<i>Jumlah Laporan Keuangan Bulanan/ Triwulanan/ Semesteran SKPD dan Laporan Koordinasi Penyusunan Laporan Keuangan Bulanan/Triwulanan/Semesteran SKPD</i>				36 Laporan	24.190.900,00	Kota Balikpapan, Semua Kecamatan, Semua Kel/Desa	PENDAPATAN ASLI DAERAH (PAD)	-	7. Peningkatan tata kelola pemerintahan daerah yang profesional dan akuntabel untuk mendukung transformasi pelayanan publik Mewujudkan Birokrasi Pemerintahan yang Bersih, Profesional dan Berorientasi Pelayanan Publik	-		26.620.000,00	BADAN KEUANGAN DAN ASET DAERAH

NO	KODE	URUSAN / BIDANG URUSAN / PROGRAM / KEGIATAN / SUB KEGIATAN	INDIKATOR PROGRAM / KEGIATAN / SUB KEGIATAN	TARGET AKHIR PERIODE RENSTRA OPD	REALISASI CAPAIAN RENJA OPD TAHUN 2022	PRAKIRAAN CAPAIAN TARGET RENJA OPD TAHUN 2023	CAPAIAN KINERJA DAN KERANGKA PENDANAAN						KELOMPOK SASARAN	PRAKIRAAN MAJU RENCANA TAHUN 2025		PERANGKAT DAERAH PENANGGUNG JAWAB
							TARGET 2024	PAGU INDIKATIF (Rp)	LOKASI	SUMBER DANA	PRIORITAS			TARGET	PAGU INDIKATIF (Rp)	
											NASIONAL	DAERAH				
1	2	3	4	5	6	7	8	9	10	11	12	13	14	15	16	17
	5.02.01.2.03	Administrasi Barang Milik Daerah pada Perangkat Daerah	<i>IKM Layanan Administrasi Barang Milik Daerah pada Perangkat Daerah</i>	-			100 %	20.000.000,00			-	7. Peningkatan tata kelola pemerintahan daerah yang profesional dan akuntabel untuk mendukung transformasi pelayanan publik Mewujudkan Birokrasi Pemerintahan yang Bersih, Profesional dan Berorientasi Pelayanan Publik	-	-	25.000.000,00	BADAN KEUANGAN DAN ASET DAERAH
	5.02.01.2.03.0001	Penyusunan Perencanaan Kebutuhan Barang Milik Daerah SKPD														
			<i>Jumlah Rencana Kebutuhan Barang Milik Daerah SKPD</i>				2 Dokumen	20.000.000,00	Kota Balikpapan, Semua Kecamatan, Semua Kel/Desa	PENDAPATAN ASLI DAERAH (PAD)	-	7. Peningkatan tata kelola pemerintahan daerah yang profesional dan akuntabel untuk mendukung transformasi pelayanan publik Mewujudkan Birokrasi Pemerintahan yang Bersih, Profesional dan Berorientasi Pelayanan Publik	-		25.000.000,00	BADAN KEUANGAN DAN ASET DAERAH

NO	KODE	URUSAN / BIDANG URUSAN / PROGRAM / KEGIATAN / SUB KEGIATAN	INDIKATOR PROGRAM / KEGIATAN / SUB KEGIATAN	TARGET AKHIR PERIODE RENSTRA OPD	REALISASI CAPAIAN RENJA OPD TAHUN 2022	PRAKIRAAN CAPAIAN TARGET RENJA OPD TAHUN 2023	CAPAIAN KINERJA DAN KERANGKA PENDANAAN						KELOMPOK SASARAN	PRAKIRAAN MAJU RENCANA TAHUN 2025		PERANGKAT DAERAH PENANGGUNG JAWAB
							TARGET 2024	PAGU INDIKATIF (Rp)	LOKASI	SUMBER DANA	PRIORITAS			TARGET	PAGU INDIKATIF (Rp)	
											NASIONAL	DAERAH				
1	2	3	4	5	6	7	8	9	10	11	12	13	14	15	16	17
	5.02.01.2.04	Administrasi Pendapatan Daerah Kewenangan Perangkat Daerah	<i>IKM Layanan Administrasi Pendapatan Daerah Kewenangan Perangkat Daerah</i>	-			100 %	60.499.600,00			-	7. Peningkatan tata kelola pemerintahan daerah yang profesional dan akuntabel untuk mendukung transformasi pelayanan publik Mewujudkan Birokrasi Pemerintahan yang Bersih, Profesional dan Berorientasi Pelayanan Publik	-	-	66.550.000,00	BADAN KEUANGAN DAN ASET DAERAH
	5.02.01.2.04.0005	Pengolahan Data Retribusi Daerah														
			<i>Jumlah Laporan Hasil Pengolahan, Pemeliharaan, dan Pelaporan Data Retribusi Daerah</i>				245 Laporan	24.200.000,00	Kota Balikpapan, Semua Kecamatan, Semua Kel/Desa	PENDAPATAN ASLI DAERAH (PAD)	-	7. Peningkatan tata kelola pemerintahan daerah yang profesional dan akuntabel untuk mendukung transformasi pelayanan publik Mewujudkan Birokrasi Pemerintahan yang Bersih, Profesional dan Berorientasi Pelayanan Publik	-		26.620.000,00	BADAN KEUANGAN DAN ASET DAERAH
	5.02.01.2.04.0007	Pelaporan Pengelolaan Retribusi Daerah														

NO	KODE	URUSAN / BIDANG URUSAN / PROGRAM / KEGIATAN / SUB KEGIATAN	INDIKATOR PROGRAM / KEGIATAN / SUB KEGIATAN	TARGET AKHIR PERIODE RENSTRA OPD	REALISASI CAPAIAN RENJA OPD TAHUN 2022	PRAKIRAAN CAPAIAN TARGET RENJA OPD TAHUN 2023	CAPAIAN KINERJA DAN KERANGKA PENDANAAN						KELOMPOK SASARAN	PRAKIRAAN MAJU RENCANA TAHUN 2025		PERANGKAT DAERAH PENANGGUNG JAWAB
							TARGET 2024	PAGU INDIKATIF (Rp)	LOKASI	SUMBER DANA	PRIORITAS			TARGET	PAGU INDIKATIF (Rp)	
											NASIONAL	DAERAH				
1	2	3	4	5	6	7	8	9	10	11	12	13	14	15	16	17
			<i>Jumlah Laporan Pengelolaan Retribusi Daerah</i>				12 Dokumen	36.299.600,00	Kota Balikpapan, Semua Kecamatan, Semua Kel/Desa	PENDAPATAN ASLI DAERAH (PAD)	-	7. Peningkatan tata kelola pemerintahan daerah yang profesional dan akuntabel untuk mendukung transformasi pelayanan publik Mewujudkan Birokrasi Pemerintahan yang Bersih, Profesional dan Berorientasi Pelayanan Publik	-		39.930.000,00	BADAN KEUANGAN DAN ASET DAERAH
	5.02.01.2.05	Administrasi Kepegawaian Perangkat Daerah	<i>IKM Layanan Administrasi Kepegawaian Perangkat Daerah</i>	-			100 %	161.920.100,00			-	7. Peningkatan tata kelola pemerintahan daerah yang profesional dan akuntabel untuk mendukung transformasi pelayanan publik Mewujudkan Birokrasi Pemerintahan yang Bersih, Profesional dan Berorientasi Pelayanan Publik	-	-	40.000.000,00	BADAN KEUANGAN DAN ASET DAERAH
	5.02.01.2.05.0002	Pengadaan Pakaian Dinas beserta Atribut Kelengkapannya														

NO	KODE	URUSAN / BIDANG URUSAN / PROGRAM / KEGIATAN / SUB KEGIATAN	INDIKATOR PROGRAM / KEGIATAN / SUB KEGIATAN	TARGET AKHIR PERIODE RENSTRA OPD	REALISASI CAPAIAN RENJA OPD TAHUN 2022	PRAKIRAAN CAPAIAN TARGET RENJA OPD TAHUN 2023	CAPAIAN KINERJA DAN KERANGKA PENDANAAN						KELOMPOK SASARAN	PRAKIRAAN MAJU RENCANA TAHUN 2025		PERANGKAT DAERAH PENANGGUNG JAWAB
							TARGET 2024	PAGU INDIKATIF (Rp)	LOKASI	SUMBER DANA	PRIORITAS			TARGET	PAGU INDIKATIF (Rp)	
											NASIONAL	DAERAH				
1	2	3	4	5	6	7	8	9	10	11	12	13	14	15	16	17
			<i>Jumlah Paket Komponen Instalasi Listrik/Penerangan Bangunan Kantor yang Disediakan</i>				1 Paket	56.027.500,00	Kota Balikpapan, Semua Kecamatan, Semua Kel/Desa	PENDAPATAN ASLI DAERAH (PAD)	-	7. Peningkatan tata kelola pemerintahan daerah yang profesional dan akuntabel untuk mendukung transformasi pelayanan publik Mewujudkan Birokrasi Pemerintahan yang Bersih, Profesional dan Berorientasi Pelayanan Publik	-		59.895.000,00	BADAN KEUANGAN DAN ASET DAERAH
	5.02.01.2.06.0002	Penyediaan Peralatan dan Perlengkapan Kantor														
			<i>Jumlah Paket Peralatan dan Perlengkapan Kantor yang Disediakan</i>				16 Paket	1.090.198.500,00	Kota Balikpapan, Semua Kecamatan, Semua Kel/Desa	PENDAPATAN ASLI DAERAH (PAD)	-	7. Peningkatan tata kelola pemerintahan daerah yang profesional dan akuntabel untuk mendukung transformasi pelayanan publik Mewujudkan Birokrasi Pemerintahan yang Bersih, Profesional dan Berorientasi Pelayanan Publik	-		1.064.800.000,00	BADAN KEUANGAN DAN ASET DAERAH
	5.02.01.2.06.0003	Penyediaan Peralatan Rumah Tangga														

NO	KODE	URUSAN / BIDANG URUSAN / PROGRAM / KEGIATAN / SUB KEGIATAN	INDIKATOR PROGRAM / KEGIATAN / SUB KEGIATAN	TARGET AKHIR PERIODE RENSTRA OPD	REALISASI CAPAIAN RENJA OPD TAHUN 2022	PRAKIRAAN CAPAIAN TARGET RENJA OPD TAHUN 2023	CAPAIAN KINERJA DAN KERANGKA PENDANAAN					KELOMPOK SASARAN	PRAKIRAAN MAJU RENCANA TAHUN 2025		PERANGKAT DAERAH PENANGGUNG JAWAB	
							TARGET 2024	PAGU INDIKATIF (Rp)	LOKASI	SUMBER DANA	PRIORITAS		TARGET	PAGU INDIKATIF (Rp)		
											NASIONAL					DAERAH
1	2	3	4	5	6	7	8	9	10	11	12	13	14	15	16	17
			<i>Jumlah Paket Peralatan Rumah Tangga yang Disediakan</i>				2 Paket	30.229.300,00	Kota Balikpapan, Semua Kecamatan, Semua Kel/Desa	PENDAPATAN ASLI DAERAH (PAD)	-	7. Peningka tan tata kelola pem erintahan daerah yang profesional dan akuntabel untuk mendukung transformas i pelayanan publik Mewujudka n Birokrasi Pemerintah an yang Bersih, Profesional dan Berorie ntasi Pelayanan Publik	-		33.275.000,00	BADAN KEUANGAN DAN ASET DAERAH
	5.02.01.2.06.0004	Penyediaan Bahan Logistik Kantor														
			<i>Jumlah Paket Bahan Logistik Kantor yang Disediakan</i>				7 Paket	454.946.000,00	Kota Balikpapan, Semua Kecamatan, Semua Kel/Desa	PENDAPATAN ASLI DAERAH (PAD)	-	7. Peningka tan tata kelola pem erintahan daerah yang profesional dan akuntabel untuk mendukung transformas i pelayanan publik Mewujudka n Birokrasi Pemerintah an yang Bersih, Profesional dan Berorie ntasi Pelayanan Publik	-		479.160.000,00	BADAN KEUANGAN DAN ASET DAERAH
	5.02.01.2.06.0005	Penyediaan Barang Cetak dan Penggandaan														

NO	KODE	URUSAN / BIDANG URUSAN / PROGRAM / KEGIATAN / SUB KEGIATAN	INDIKATOR PROGRAM / KEGIATAN / SUB KEGIATAN	TARGET AKHIR PERIODE RENSTRA OPD	REALISASI CAPAIAN RENJA OPD TAHUN 2022	PRAKIRAAN CAPAIAN TARGET RENJA OPD TAHUN 2023	CAPAIAN KINERJA DAN KERANGKA PENDANAAN					KELOMPOK SASARAN	PRAKIRAAN MAJU RENCANA TAHUN 2025		PERANGKAT DAERAH PENANGGUNG JAWAB	
							TARGET 2024	PAGU INDIKATIF (Rp)	LOKASI	SUMBER DANA	PRIORITAS		TARGET	PAGU INDIKATIF (Rp)		
											NASIONAL					DAERAH
1	2	3	4	5	6	7	8	9	10	11	12	13	14	15	16	17
			<i>Jumlah Paket Barang Cetakan dan Penggandaan yang Disediakan</i>				1 Paket	41.547.000,00	Kota Balikpapan, Semua Kecamatan, Semua Kel/Desa	PENDAPATAN ASLI DAERAH (PAD)	-	7. Peningka tan tata kelola pem erintahan daerah yang profesional dan akuntabel untuk mendukung transformas i pelayanan publik Mewujudka n Birokrasi Pemerintah an yang Bersih, Profesional dan Berorie ntasi Pelayanan Publik	-		39.930.000,00	BADAN KEUANGAN DAN ASET DAERAH
	5.02.01.2.06.0006	Penyediaan Bahan Bacaan dan Peraturan Perundang-undangan														
			<i>Jumlah Dokumen Bahan Bacaan dan Peraturan Perundang-Undangan yang Disediakan</i>				6000 Dokumen	43.225.000,00	Kota Balikpapan, Semua Kecamatan, Semua Kel/Desa	PENDAPATAN ASLI DAERAH (PAD)	-	7. Peningka tan tata kelola pem erintahan daerah yang profesional dan akuntabel untuk mendukung transformas i pelayanan publik Mewujudka n Birokrasi Pemerintah an yang Bersih, Profesional dan Berorie ntasi Pelayanan Publik	-		53.240.000,00	BADAN KEUANGAN DAN ASET DAERAH
	5.02.01.2.06.0008	Fasilitasi Kunjungan Tamu														

NO	KODE	URUSAN / BIDANG URUSAN / PROGRAM / KEGIATAN / SUB KEGIATAN	INDIKATOR PROGRAM / KEGIATAN / SUB KEGIATAN	TARGET AKHIR PERIODE RENSTRA OPD	REALISASI CAPAIAN RENJA OPD TAHUN 2022	PRAKIRAAN CAPAIAN TARGET RENJA OPD TAHUN 2023	CAPAIAN KINERJA DAN KERANGKA PENDANAAN						KELOMPOK SASARAN	PRAKIRAAN MAJU RENCANA TAHUN 2025		PERANGKAT DAERAH PENANGGUNG JAWAB
							TARGET 2024	PAGU INDIKATIF (Rp)	LOKASI	SUMBER DANA	PRIORITAS			TARGET	PAGU INDIKATIF (Rp)	
											NASIONAL	DAERAH				
1	2	3	4	5	6	7	8	9	10	11	12	13	14	15	16	17
			<i>Jumlah Laporan Fasilitas Kunjungan Tamu</i>				2 Laporan	60.334.000,00	Kota Balikpapan, Semua Kecamatan, Semua Kel/Desa	PENDAPATAN ASLI DAERAH (PAD)	-	7. Peningkatan tata kelola pemerintahan daerah yang profesional dan akuntabel untuk mendukung transformasi pelayanan publik Mewujudkan Birokrasi Pemerintahan yang Bersih, Profesional dan Berorientasi Pelayanan Publik	-		26.620.000,00	BADAN KEUANGAN DAN ASET DAERAH
	5.02.01.2.06.0009	Penyelenggaraan Rapat Koordinasi dan Konsultasi SKPD														
			<i>Jumlah Laporan Penyelenggaraan Rapat Koordinasi dan Konsultasi SKPD</i>				80 Laporan	786.500.000,00	Kota Balikpapan, Semua Kecamatan, Semua Kel/Desa	PENDAPATAN ASLI DAERAH (PAD)	-	7. Peningkatan tata kelola pemerintahan daerah yang profesional dan akuntabel untuk mendukung transformasi pelayanan publik Mewujudkan Birokrasi Pemerintahan yang Bersih, Profesional dan Berorientasi Pelayanan Publik	-		865.150.000,00	BADAN KEUANGAN DAN ASET DAERAH
	5.02.01.2.06.0010	Penatausahaan Arsip Dinamis pada SKPD														

NO	KODE	URUSAN / BIDANG URUSAN / PROGRAM / KEGIATAN / SUB KEGIATAN	INDIKATOR PROGRAM / KEGIATAN / SUB KEGIATAN	TARGET AKHIR PERIODE RENSTRA OPD	REALISASI CAPAIAN RENJA OPD TAHUN 2022	PRAKIRAAN CAPAIAN TARGET RENJA OPD TAHUN 2023	CAPAIAN KINERJA DAN KERANGKA PENDANAAN					KELOMPOK SASARAN	PRAKIRAAN MAJU RENCANA TAHUN 2025		PERANGKAT DAERAH PENANGGUNG JAWAB	
							TARGET 2024	PAGU INDIKATIF (Rp)	LOKASI	SUMBER DANA	PRIORITAS		TARGET	PAGU INDIKATIF (Rp)		
											NASIONAL					DAERAH
1	2	3	4	5	6	7	8	9	10	11	12	13	14	15	16	17
			<i>Jumlah Dokumen Penatausahaan Arsip Dinamis pada SKPD</i>				1 Dokumen	48.360.400,00	Kota Balikpapan, Semua Kecamatan, Semua Kel/Desa	PENDAPATAN ASLI DAERAH (PAD)	-	7. Peningkatan tata kelola pemerintahan daerah yang profesional dan akuntabel untuk mendukung transformasi pelayanan publik Mewujudkan Birokrasi Pemerintahan yang Bersih, Profesional dan Berorientasi Pelayanan Publik	-		53.240.000,00	BADAN KEUANGAN DAN ASET DAERAH
	5.02.01.2.07	Pengadaan Barang Milik Daerah Penunjang Urusan Pemerintah Daerah	<i>IKM Layanan Pengadaan Barang Milik Daerah Penunjang Urusan Pemerintah Daerah</i>	-			100 %	928.287.000,00			-	7. Peningkatan tata kelola pemerintahan daerah yang profesional dan akuntabel untuk mendukung transformasi pelayanan publik Mewujudkan Birokrasi Pemerintahan yang Bersih, Profesional dan Berorientasi Pelayanan Publik	-	-	1.144.660.000,00	BADAN KEUANGAN DAN ASET DAERAH
	5.02.01.2.07.0001	Pengadaan Kendaraan Perorangan Dinas atau Kendaraan Dinas Jabatan														

NO	KODE	URUSAN / BIDANG URUSAN / PROGRAM / KEGIATAN / SUB KEGIATAN	INDIKATOR PROGRAM / KEGIATAN / SUB KEGIATAN	TARGET AKHIR PERIODE RENSTRA OPD	REALISASI CAPAIAN RENJA OPD TAHUN 2022	PRAKIRAAN CAPAIAN TARGET RENJA OPD TAHUN 2023	CAPAIAN KINERJA DAN KERANGKA PENDANAAN					KELOMPOK SASARAN	PRAKIRAAN MAJU RENCANA TAHUN 2025		PERANGKAT DAERAH PENANGGUNG JAWAB	
							TARGET 2024	PAGU INDIKATIF (Rp)	LOKASI	SUMBER DANA	PRIORITAS		TARGET	PAGU INDIKATIF (Rp)		
											NASIONAL					DAERAH
1	2	3	4	5	6	7	8	9	10	11	12	13	14	15	16	17
			<i>Jumlah Unit Kendaraan Perorangan Dinas atau Kendaraan Dinas Jabatan yang Disediakan</i>				4 Unit	156.000.000,00	Kota Balikpapan, Semua Kecamatan, Semua Kel/Desa	PENDAPATAN ASLI DAERAH (PAD)	-	7. Peningkatan tata kelola pemerintahan daerah yang profesional dan akuntabel untuk mendukung transformasi pelayanan publik Mewujudkan Birokrasi Pemerintahan yang Bersih, Profesional dan Berorientasi Pelayanan Publik	-		266.200.000,00	BADAN KEUANGAN DAN ASET DAERAH
	5.02.01.2.07.0002	Pengadaan Kendaraan Dinas Operasional atau Lapangan														
			<i>Jumlah Unit Kendaraan Dinas Operasional atau Lapangan yang Disediakan</i>				4 Unit	530.532.000,00	Kota Balikpapan, Semua Kecamatan, Semua Kel/Desa	PENDAPATAN ASLI DAERAH (PAD)	-	7. Peningkatan tata kelola pemerintahan daerah yang profesional dan akuntabel untuk mendukung transformasi pelayanan publik Mewujudkan Birokrasi Pemerintahan yang Bersih, Profesional dan Berorientasi Pelayanan Publik	-		612.260.000,00	BADAN KEUANGAN DAN ASET DAERAH
	5.02.01.2.07.0011	Pengadaan Sarana dan Prasarana Pendukung Gedung Kantor atau Bangunan Lainnya														

NO	KODE	URUSAN / BIDANG URUSAN / PROGRAM / KEGIATAN / SUB KEGIATAN	INDIKATOR PROGRAM / KEGIATAN / SUB KEGIATAN	TARGET AKHIR PERIODE RENSTRA OPD	REALISASI CAPAIAN RENJA OPD TAHUN 2022	PRAKIRAAN CAPAIAN TARGET RENJA OPD TAHUN 2023	CAPAIAN KINERJA DAN KERANGKA PENDANAAN					KELOMPOK SASARAN	PRAKIRAAN MAJU RENCANA TAHUN 2025		PERANGKAT DAERAH PENANGGUNG JAWAB	
							TARGET 2024	PAGU INDIKATIF (Rp)	LOKASI	SUMBER DANA	PRIORITAS		TARGET	PAGU INDIKATIF (Rp)		
											NASIONAL					DAERAH
1	2	3	4	5	6	7	8	9	10	11	12	13	14	15	16	17
			<i>Jumlah Laporan Penyediaan Jasa Komunikasi, Sumber Daya Air dan Listrik yang Disediakan</i>				3 Laporan	156.786.000,00	Kota Balikpapan, Semua Kecamatan, Semua Kel/Desa	PENDAPATAN ASLI DAERAH (PAD)	-	7. Peningka tan tata kelola pem erintahan daerah yang profesional dan akuntabel untuk mendukung transformas i pelayanan publik Mewujudka n Birokrasi Pemerintah an yang Bersih, Profesional dan Berorie ntasi Pelayanan Publik	-		106.480.000,00	BADAN KEUANGAN DAN ASET DAERAH
	5.02.01.2.08.0004	Penyediaan Jasa Pelayanan Umum Kantor														
			<i>Jumlah Laporan Penyediaan Jasa Pelayanan Umum Kantor yang Disediakan</i>				3 Laporan	786.497.950,00	Kota Balikpapan, Semua Kecamatan, Semua Kel/Desa	PENDAPATAN ASLI DAERAH (PAD)	-	7. Peningka tan tata kelola pem erintahan daerah yang profesional dan akuntabel untuk mendukung transformas i pelayanan publik Mewujudka n Birokrasi Pemerintah an yang Bersih, Profesional dan Berorie ntasi Pelayanan Publik	-		865.150.000,00	BADAN KEUANGAN DAN ASET DAERAH

NO	KODE	URUSAN / BIDANG URUSAN / PROGRAM / KEGIATAN / SUB KEGIATAN	INDIKATOR PROGRAM / KEGIATAN / SUB KEGIATAN	TARGET AKHIR PERIODE RENSTRA OPD	REALISASI CAPAIAN RENJA OPD TAHUN 2022	PRAKIRAAN CAPAIAN TARGET RENJA OPD TAHUN 2023	CAPAIAN KINERJA DAN KERANGKA PENDANAAN						KELOMPOK SASARAN	PRAKIRAAN MAJU RENCANA TAHUN 2025		PERANGKAT DAERAH PENANGGUNG JAWAB
							TARGET 2024	PAGU INDIKATIF (Rp)	LOKASI	SUMBER DANA	PRIORITAS			TARGET	PAGU INDIKATIF (Rp)	
											NASIONAL	DAERAH				
1	2	3	4	5	6	7	8	9	10	11	12	13	14	15	16	17
	5.02.01.2.09	Pemeliharaan Barang Milik Daerah Penunjang Urusan Pemerintahan Daerah	<i>IKM Layanan Pemeliharaan Barang Milik Daerah Penunjang Urusan Pemerintahan Daerah</i>	-			100 %	1.344.934.200,00			-	7. Peningkatan tata kelola pemerintahan daerah yang profesional dan akuntabel untuk mendukung transformasi pelayanan publik Mewujudkan Birokrasi Pemerintahan yang Bersih, Profesional dan Berorientasi Pelayanan Publik	-	-	1.204.555.000,00	BADAN KEUANGAN DAN ASET DAERAH
	5.02.01.2.09.0002	Penyediaan Jasa Pemeliharaan, Biaya Pemeliharaan, Pajak dan Perizinan Kendaraan Dinas Operasional atau Lapangan														
			<i>Jumlah Kendaraan Dinas Operasional atau Lapangan yang Dipelihara dan Dibayarkan Pajak dan Perizinannya</i>				28 Unit	874.289.200,00	Kota Balikpapan, Semua Kecamatan, Semua Kel/Desa	PENDAPATAN ASLI DAERAH (PAD)	-	7. Peningkatan tata kelola pemerintahan daerah yang profesional dan akuntabel untuk mendukung transformasi pelayanan publik Mewujudkan Birokrasi Pemerintahan yang Bersih, Profesional dan Berorientasi Pelayanan Publik	-		678.810.000,00	BADAN KEUANGAN DAN ASET DAERAH
	5.02.01.2.09.0006	Pemeliharaan Peralatan dan Mesin Lainnya														

NO	KODE	URUSAN / BIDANG URUSAN / PROGRAM / KEGIATAN / SUB KEGIATAN	INDIKATOR PROGRAM / KEGIATAN / SUB KEGIATAN	TARGET AKHIR PERIODE RENSTRA OPD	REALISASI CAPAIAN RENJA OPD TAHUN 2022	PRAKIRAAN CAPAIAN TARGET RENJA OPD TAHUN 2023	CAPAIAN KINERJA DAN KERANGKA PENDANAAN					KELOMPOK SASARAN	PRAKIRAAN MAJU RENCANA TAHUN 2025		PERANGKAT DAERAH PENANGGUNG JAWAB	
							TARGET 2024	PAGU INDIKATIF (Rp)	LOKASI	SUMBER DANA	PRIORITAS		TARGET	PAGU INDIKATIF (Rp)		
											NASIONAL					DAERAH
1	2	3	4	5	6	7	8	9	10	11	12	13	14	15	16	17
			<i>Jumlah Peralatan dan Mesin Lainnya yang Dipelihara</i>				5 Unit	168.795.000,00	Kota Balikpapan, Semua Kecamatan, Semua Kel/Desa	PENDAPATAN ASLI DAERAH (PAD)	-	7. Peningka tan tata kelola pem erintahan daerah yang profesional dan akuntabel untuk mendukung transformas i pelayanan publik Mewujudka n Birokrasi Pemerintah an yang Bersih, Profesional dan Berorie ntasi Pelayanan Publik	-		186.340.000,00	BADAN KEUANGAN DAN ASET DAERAH
	5.02.01.2.09.0008	Pemeliharaan Aset Tak Berwujud														
			<i>Jumlah Aset Tak Berwujud yang Dipelihara</i>				2 Unit	17.500.000,00	Kota Balikpapan, Semua Kecamatan, Semua Kel/Desa	PENDAPATAN ASLI DAERAH (PAD)	-	7. Peningka tan tata kelola pem erintahan daerah yang profesional dan akuntabel untuk mendukung transformas i pelayanan publik Mewujudka n Birokrasi Pemerintah an yang Bersih, Profesional dan Berorie ntasi Pelayanan Publik	-		26.620.000,00	BADAN KEUANGAN DAN ASET DAERAH
	5.02.01.2.09.0009	Pemeliharaan/Rehabilitasi Gedung Kantor dan Bangunan Lainnya														

NO	KODE	URUSAN / BIDANG URUSAN / PROGRAM / KEGIATAN / SUB KEGIATAN	INDIKATOR PROGRAM / KEGIATAN / SUB KEGIATAN	TARGET AKHIR PERIODE RENSTRA OPD	REALISASI CAPAIAN RENJA OPD TAHUN 2022	PRAKIRAAN CAPAIAN TARGET RENJA OPD TAHUN 2023	CAPAIAN KINERJA DAN KERANGKA PENDANAAN						KELOMPOK SASARAN	PRAKIRAAN MAJU RENCANA TAHUN 2025		PERANGKAT DAERAH PENANGGUNG JAWAB
							TARGET 2024	PAGU INDIKATIF (Rp)	LOKASI	SUMBER DANA	PRIORITAS			TARGET	PAGU INDIKATIF (Rp)	
											NASIONAL	DAERAH				
1	2	3	4	5	6	7	8	9	10	11	12	13	14	15	16	17
			<i>Jumlah Gedung Kantor dan Bangunan Lainnya yang Dipelihara/Direhabilitasi</i>				1 Unit	163.350.000,00	Kota Balikpapan, Semua Kecamatan, Semua Kel/Desa	PENDAPATAN ASLI DAERAH (PAD)	-	7. Peningkatan tata kelola pemerintahan daerah yang profesional dan akuntabel untuk mendukung transformasi pelayanan publik Mewujudkan Birokrasi Pemerintahan yang Bersih, Profesional dan Berorientasi Pelayanan Publik	-		179.685.000,00	BADAN KEUANGAN DAN ASET DAERAH
	5.02.01.2.09.0010	Pemeliharaan/Rehabilitasi Sarana dan Prasarana Gedung Kantor atau Bangunan Lainnya														
			<i>Jumlah Sarana dan Prasarana Gedung Kantor atau Bangunan Lainnya yang Dipelihara/Direhabilitasi</i>				1 Unit	121.000.000,00	Kota Balikpapan, Semua Kecamatan, Semua Kel/Desa	PENDAPATAN ASLI DAERAH (PAD)	-	7. Peningkatan tata kelola pemerintahan daerah yang profesional dan akuntabel untuk mendukung transformasi pelayanan publik Mewujudkan Birokrasi Pemerintahan yang Bersih, Profesional dan Berorientasi Pelayanan Publik	-		133.100.000,00	BADAN KEUANGAN DAN ASET DAERAH
2.	5.02.02	PROGRAM PENGELOLAAN KEUANGAN DAERAH	<i>Persentase Tahapan Penyusunan Perda dan Perwal tentang APBD, P-APBD, dan LKPD serta Realisasi APBD yang Tepat Waktu Tingkat kemandirian keuangan daerah (Rasio PAD dibandingkan Pendapatan Daerah)</i>	-			100 % 34 %	24.806.938.500,00						-	28.317.520.000,00	

NO	KODE	URUSAN / BIDANG URUSAN / PROGRAM / KEGIATAN / SUB KEGIATAN	INDIKATOR PROGRAM / KEGIATAN / SUB KEGIATAN	TARGET AKHIR PERIODE RENSTRA OPD	REALISASI CAPAIAN RENJA OPD TAHUN 2022	PRAKIRAAN CAPAIAN TARGET RENJA OPD TAHUN 2023	CAPAIAN KINERJA DAN KERANGKA PENDANAAN					KELOMPOK SASARAN	PRAKIRAAN MAJU RENCANA TAHUN 2025		PERANGKAT DAERAH PENANGGUNG JAWAB	
							TARGET 2024	PAGU INDIKATIF (Rp)	LOKASI	SUMBER DANA	PRIORITAS		TARGET	PAGU INDIKATIF (Rp)		
											NASIONAL					DAERAH
1	2	3	4	5	6	7	8	9	10	11	12	13	14	15	16	17
	5.02.02.2.01	Koordinasi dan Penyusunan Rencana Anggaran Daerah	<i>Capaian kinerja penyusunan Rencana Anggaran Daerah</i>	-			100 %	4.627.989.000,00			-	7. Peningkatan tata kelola pemerintahan daerah yang profesional dan akuntabel untuk mendukung transformasi pelayanan publik Mewujudkan Birokrasi Pemerintahan yang Bersih, Profesional dan Berorientasi Pelayanan Publik	-	-	3.152.850.000,00	BADAN KEUANGAN DAN ASET DAERAH
	5.02.02.2.01.0001	Koordinasi dan Penyusunan KUA dan PPAS														
			<i>Jumlah Dokumen KUA dan PPAS yang Disusun</i>				2 Dokumen	348.343.000,00	Kota Balikpapan, Balikpapan Kota, Klandasan Ilir	PENDAPATAN ASLI DAERAH (PAD)	-	7. Peningkatan tata kelola pemerintahan daerah yang profesional dan akuntabel untuk mendukung transformasi pelayanan publik Mewujudkan Birokrasi Pemerintahan yang Bersih, Profesional dan Berorientasi Pelayanan Publik	-		266.200.000,00	BADAN KEUANGAN DAN ASET DAERAH
	5.02.02.2.01.0002	Koordinasi dan Penyusunan Perubahan KUA dan Perubahan PPAS														

NO	KODE	URUSAN / BIDANG URUSAN / PROGRAM / KEGIATAN / SUB KEGIATAN	INDIKATOR PROGRAM / KEGIATAN / SUB KEGIATAN	TARGET AKHIR PERIODE RENSTRA OPD	REALISASI CAPAIAN RENJA OPD TAHUN 2022	PRAKIRAAN CAPAIAN TARGET RENJA OPD TAHUN 2023	CAPAIAN KINERJA DAN KERANGKA PENDANAAN					KELOMPOK SASARAN	PRAKIRAAN MAJU RENCANA TAHUN 2025		PERANGKAT DAERAH PENANGGUNG JAWAB	
							TARGET 2024	PAGU INDIKATIF (Rp)	LOKASI	SUMBER DANA	PRIORITAS		TARGET	PAGU INDIKATIF (Rp)		
											NASIONAL					DAERAH
1	2	3	4	5	6	7	8	9	10	11	12	13	14	15	16	17
			<i>Jumlah Dokumen Perubahan KUA dan Perubahan PPAS yang Disusun</i>				2 Dokumen	49.762.000,00	Kota Balikpapan, Semua Kecamatan, Semua Kel/Desa	PENDAPATAN ASLI DAERAH (PAD)	-	7. Peningkatan tata kelola pemerintahan daerah yang profesional dan akuntabel untuk mendukung transformasi pelayanan publik Mewujudkan Birokrasi Pemerintahan yang Bersih, Profesional dan Berorientasi Pelayanan Publik	-		199.650.000,00	BADAN KEUANGAN DAN ASET DAERAH
	5.02.02.2.01.0003	Koordinasi, Penyusunan dan Verifikasi RKA-SKPD														
			<i>Jumlah RKA-SKPD yang Diverifikasi</i>				464 Dokumen	798.510.000,00	Kota Balikpapan, Semua Kecamatan, Semua Kel/Desa	PENDAPATAN ASLI DAERAH (PAD)	-	7. Peningkatan tata kelola pemerintahan daerah yang profesional dan akuntabel untuk mendukung transformasi pelayanan publik Mewujudkan Birokrasi Pemerintahan yang Bersih, Profesional dan Berorientasi Pelayanan Publik	-		332.750.000,00	BADAN KEUANGAN DAN ASET DAERAH
	5.02.02.2.01.0005	Koordinasi, Penyusunan dan Verifikasi DPA-SKPD														

NO	KODE	URUSAN / BIDANG URUSAN / PROGRAM / KEGIATAN / SUB KEGIATAN	INDIKATOR PROGRAM / KEGIATAN / SUB KEGIATAN	TARGET AKHIR PERIODE RENSTRA OPD	REALISASI CAPAIAN RENJA OPD TAHUN 2022	PRAKIRAAN CAPAIAN TARGET RENJA OPD TAHUN 2023	CAPAIAN KINERJA DAN KERANGKA PENDANAAN					KELOMPOK SASARAN	PRAKIRAAN MAJU RENCANA TAHUN 2025		PERANGKAT DAERAH PENANGGUNG JAWAB	
							TARGET 2024	PAGU INDIKATIF (Rp)	LOKASI	SUMBER DANA	PRIORITAS		TARGET	PAGU INDIKATIF (Rp)		
											NASIONAL					DAERAH
1	2	3	4	5	6	7	8	9	10	11	12	13	14	15	16	17
			<i>Jumlah DPA- SKPD yang Diverifikasi</i>				464 Dokumen	375.719.000,00	Kota Balikpapan, Semua Kecamatan, Semua Kel/Desa	PENDAPATAN ASLI DAERAH (PAD)	-	7. Peningkatan tata kelola pemerintahan daerah yang profesional dan akuntabel untuk mendukung transformasi pelayanan publik Mewujudkan Birokrasi Pemerintahan yang Bersih, Profesional dan Berorientasi Pelayanan Publik	-		266.200.000,00	BADAN KEUANGAN DAN ASET DAERAH
	5.02.02.2.01.0006	Koordinasi, Penyusunan dan Verifikasi Perubahan DPA-SKPD														
			<i>Jumlah Perubahan DPA-SKPD yang Diverifikasi</i>				464 Dokumen	398.750.000,00	Kota Balikpapan, Semua Kecamatan, Semua Kel/Desa	PENDAPATAN ASLI DAERAH (PAD)	-	7. Peningkatan tata kelola pemerintahan daerah yang profesional dan akuntabel untuk mendukung transformasi pelayanan publik Mewujudkan Birokrasi Pemerintahan yang Bersih, Profesional dan Berorientasi Pelayanan Publik	-		332.750.000,00	BADAN KEUANGAN DAN ASET DAERAH
	5.02.02.2.01.0007	Koordinasi dan Penyusunan Peraturan Daerah tentang APBD dan Peraturan Kepala Daerah tentang Penjabaran APBD														

NO	KODE	URUSAN / BIDANG URUSAN / PROGRAM / KEGIATAN / SUB KEGIATAN	INDIKATOR PROGRAM / KEGIATAN / SUB KEGIATAN	TARGET AKHIR PERIODE RENSTRA OPD	REALISASI CAPAIAN RENJA OPD TAHUN 2022	PRAKIRAAN CAPAIAN TARGET RENJA OPD TAHUN 2023	CAPAIAN KINERJA DAN KERANGKA PENDANAAN					KELOMPOK SASARAN	PRAKIRAAN MAJU RENCANA TAHUN 2025		PERANGKAT DAERAH PENANGGUNG JAWAB	
							TARGET 2024	PAGU INDIKATIF (Rp)	LOKASI	SUMBER DANA	PRIORITAS		TARGET	PAGU INDIKATIF (Rp)		
											NASIONAL					DAERAH
1	2	3	4	5	6	7	8	9	10	11	12	13	14	15	16	17
			<i>Jumlah Peraturan Daerah tentang APBD dan Peraturan Kepala Daerah tentang Penjabaran APBD</i>				2 Dokumen	302.500.000,00	Kota Balikpapan, Semua Kecamatan, Semua Kel/Desa Kota Balikpapan, Balikpapan Kota, Klandasan Ilir	PENDAPATAN ASLI DAERAH (PAD)	-	7. Peningka tan tata kelola pem erintahan daerah yang profesional dan akuntabel untuk mendukung transformas i pelayanan publik Mewujudka n Birokrasi Pemerintah an yang Bersih, Profesional dan Berorie ntasi Pelayanan Publik	-		332.750.000,00	BADAN KEUANGAN DAN ASET DAERAH
	5.02.02.2.01.0008	Koordinasi dan Penyusunan Peraturan Daerah tentang Perubahan APBD dan Peraturan Kepala Daerah tentang Penjabaran Perubahan APBD														
			<i>Jumlah Peraturan Daerah tentang Perubahan APBD dan Peraturan Kepala Daerah tentang Penjabaran Perubahan APBD</i>				2 Dokumen	309.032.000,00	Kota Balikpapan, Semua Kecamatan, Semua Kel/Desa Kota Balikpapan, Balikpapan Kota, Klandasan Ilir	PENDAPATAN ASLI DAERAH (PAD)	-	7. Peningka tan tata kelola pem erintahan daerah yang profesional dan akuntabel untuk mendukung transformas i pelayanan publik Mewujudka n Birokrasi Pemerintah an yang Bersih, Profesional dan Berorie ntasi Pelayanan Publik	-		399.300.000,00	BADAN KEUANGAN DAN ASET DAERAH
	5.02.02.2.01.0009	Koordinasi dan Penyusunan Regulasi serta Kebijakan Bidang Anggaran														

NO	KODE	URUSAN / BIDANG URUSAN / PROGRAM / KEGIATAN / SUB KEGIATAN	INDIKATOR PROGRAM / KEGIATAN / SUB KEGIATAN	TARGET AKHIR PERIODE RENSTRA OPD	REALISASI CAPAIAN RENJA OPD TAHUN 2022	PRAKIRAAN CAPAIAN TARGET RENJA OPD TAHUN 2023	CAPAIAN KINERJA DAN KERANGKA PENDANAAN						KELOMPOK SASARAN	PRAKIRAAN MAJU RENCANA TAHUN 2025		PERANGKAT DAERAH PENANGGUNG JAWAB
							TARGET 2024	PAGU INDIKATIF (Rp)	LOKASI	SUMBER DANA	PRIORITAS			TARGET	PAGU INDIKATIF (Rp)	
											NASIONAL	DAERAH				
1	2	3	4	5	6	7	8	9	10	11	12	13	14	15	16	17
			<i>Jumlah Dokumen Regulasi serta Kebijakan Bidang Anggaran</i>				11 Dokumen	849.463.000,00	Kota Balikpapan, Semua Kecamatan, Semua Kel/Desa Kota Balikpapan, Balikpapan Kota, Klandasan Ilir	PENDAPATAN ASLI DAERAH (PAD)	-	7. Peningka tan tata kelola pem erintahan daerah yang profesional dan akuntabel untuk mendukung transformas i pelayanan publik Mewujudka n Birokrasi Pemerintah an yang Bersih, Profesional dan Berorie ntasi Pelayanan Publik	-		224.650.000,00	BADAN KEUANGAN DAN ASET DAERAH
	5.02.02.2.01.0010	Koordinasi Perencanaan Anggaran Pendapatan														
			<i>Jumlah Dokumen Hasil Koordinasi Perencanaan Anggaran Pendapatan</i>				2 Dokumen	120.000.000,00	Kota Balikpapan, Semua Kecamatan, Semua Kel/Desa	PENDAPATAN ASLI DAERAH (PAD)	-	7. Peningka tan tata kelola pem erintahan daerah yang profesional dan akuntabel untuk mendukung transformas i pelayanan publik Mewujudka n Birokrasi Pemerintah an yang Bersih, Profesional dan Berorie ntasi Pelayanan Publik	-		133.100.000,00	BADAN KEUANGAN DAN ASET DAERAH
	5.02.02.2.01.0011	Koordinasi Perencanaan Anggaran Belanja Daerah														

NO	KODE	URUSAN / BIDANG URUSAN / PROGRAM / KEGIATAN / SUB KEGIATAN	INDIKATOR PROGRAM / KEGIATAN / SUB KEGIATAN	TARGET AKHIR PERIODE RENSTRA OPD	REALISASI CAPAIAN RENJA OPD TAHUN 2022	PRAKIRAAN CAPAIAN TARGET RENJA OPD TAHUN 2023	CAPAIAN KINERJA DAN KERANGKA PENDANAAN					KELOMPOK SASARAN	PRAKIRAAN MAJU RENCANA TAHUN 2025		PERANGKAT DAERAH PENANGGUNG JAWAB	
							TARGET 2024	PAGU INDIKATIF (Rp)	LOKASI	SUMBER DANA	PRIORITAS		TARGET	PAGU INDIKATIF (Rp)		
											NASIONAL					DAERAH
1	2	3	4	5	6	7	8	9	10	11	12	13	14	15	16	17
			<i>Jumlah Dokumen Hasil Koordinasi Perencanaan Anggaran Belanja Daerah</i>				2 Dokumen	50.000.000,00	Kota Balikpapan, Semua Kecamatan, Semua Kel/Desa	PENDAPATAN ASLI DAERAH (PAD)	-	7. Peningkatan tata kelola pemerintahan daerah yang profesional dan akuntabel untuk mendukung transformasi pelayanan publik Mewujudkan Birokrasi Pemerintahan yang Bersih, Profesional dan Berorientasi Pelayanan Publik	-		55.000.000,00	BADAN KEUANGAN DAN ASET DAERAH
	5.02.02.2.01.0012	Koordinasi Perencanaan Anggaran Pembiayaan														
			<i>Jumlah Dokumen Hasil Koordinasi Perencanaan Anggaran Pembiayaan</i>				2 Dokumen	50.000.000,00	Kota Balikpapan, Semua Kecamatan, Semua Kel/Desa	PENDAPATAN ASLI DAERAH (PAD)	-	7. Peningkatan tata kelola pemerintahan daerah yang profesional dan akuntabel untuk mendukung transformasi pelayanan publik Mewujudkan Birokrasi Pemerintahan yang Bersih, Profesional dan Berorientasi Pelayanan Publik	-		55.000.000,00	BADAN KEUANGAN DAN ASET DAERAH
	5.02.02.2.01.0013	Pembinaan Perencanaan Penganggaran Daerah Pemerintah Kabupaten/Kota														

NO	KODE	URUSAN / BIDANG URUSAN / PROGRAM / KEGIATAN / SUB KEGIATAN	INDIKATOR PROGRAM / KEGIATAN / SUB KEGIATAN	TARGET AKHIR PERIODE RENSTRA OPD	REALISASI CAPAIAN RENJA OPD TAHUN 2022	PRAKIRAAN CAPAIAN TARGET RENJA OPD TAHUN 2023	CAPAIAN KINERJA DAN KERANGKA PENDANAAN					KELOMPOK SASARAN	PRAKIRAAN MAJU RENCANA TAHUN 2025		PERANGKAT DAERAH PENANGGUNG JAWAB	
							TARGET 2024	PAGU INDIKATIF (Rp)	LOKASI	SUMBER DANA	PRIORITAS		TARGET	PAGU INDIKATIF (Rp)		
											NASIONAL					DAERAH
1	2	3	4	5	6	7	8	9	10	11	12	13	14	15	16	17
			<i>Jumlah Orang yang Mengikuti Pembinaan Penganggaran Daerah Pemerintah Kabupaten/Kota</i>				600 Orang	975.910.000,00	Kota Balikpapan, Semua Kecamatan, Semua Kel/Desa	PENDAPATAN ASLI DAERAH (PAD)	-	7. Peningkatan tata kelola pemerintahan daerah yang profesional dan akuntabel untuk mendukung transformasi pelayanan publik Mewujudkan Birokrasi Pemerintahan yang Bersih, Profesional dan Berorientasi Pelayanan Publik	-		555.500.000,00	BADAN KEUANGAN DAN ASET DAERAH
	5.02.02.2.02	Koordinasi dan Pengelolaan Perbendaharaan Daerah	<i>capaian kinerja pengelolaan perbendaharaan</i>	-			100 %	2.368.849.500,00			-	7. Peningkatan tata kelola pemerintahan daerah yang profesional dan akuntabel untuk mendukung transformasi pelayanan publik Mewujudkan Birokrasi Pemerintahan yang Bersih, Profesional dan Berorientasi Pelayanan Publik	-	-	1.663.575.000,00	BADAN KEUANGAN DAN ASET DAERAH
	5.02.02.2.02.0001	Koordinasi dan Pengelolaan Kas Daerah														

NO	KODE	URUSAN / BIDANG URUSAN / PROGRAM / KEGIATAN / SUB KEGIATAN	INDIKATOR PROGRAM / KEGIATAN / SUB KEGIATAN	TARGET AKHIR PERIODE RENSTRA OPD	REALISASI CAPAIAN RENJA OPD TAHUN 2022	PRAKIRAAN CAPAIAN TARGET RENJA OPD TAHUN 2023	CAPAIAN KINERJA DAN KERANGKA PENDANAAN						KELOMPOK SASARAN	PRAKIRAAN MAJU RENCANA TAHUN 2025		PERANGKAT DAERAH PENANGGUNG JAWAB
							TARGET 2024	PAGU INDIKATIF (Rp)	LOKASI	SUMBER DANA	PRIORITAS			TARGET	PAGU INDIKATIF (Rp)	
											NASIONAL	DAERAH				
1	2	3	4	5	6	7	8	9	10	11	12	13	14	15	16	17
			<i>Jumlah Dokumen Hasil Koordinasi dan Pengelolaan Kas Daerah</i>				13 Dokumen	90.750.000,00	Kota Balikpapan, Semua Kecamatan, Semua Kel/Desa	PENDAPATAN ASLI DAERAH (PAD)	-	7. Peningka tan tata kelola pem erintahan daerah yang profesional dan akuntabel untuk mendukung transformas i pelayanan publik Mewujudka n Birokrasi Pemerintah an yang Bersih, Profesional dan Berorie ntasi Pelayanan Publik	-		99.825.000,00	BADAN KEUANGAN DAN ASET DAERAH
	5.02.02.2.02.0003	Penyiapan, Pelaksanaan Pengendalian dan Penerbitan Anggaran Kas dan SPD														
			<i>Jumlah Dokumen Hasil Pengendalian dan Penerbitan Anggaran Kas dan SPD</i>				144 Dokumen	50.000.000,00	Kota Balikpapan, Semua Kecamatan, Semua Kel/Desa	PENDAPATAN ASLI DAERAH (PAD)	-	7. Peningka tan tata kelola pem erintahan daerah yang profesional dan akuntabel untuk mendukung transformas i pelayanan publik Mewujudka n Birokrasi Pemerintah an yang Bersih, Profesional dan Berorie ntasi Pelayanan Publik	-		99.825.000,00	BADAN KEUANGAN DAN ASET DAERAH
	5.02.02.2.02.0004	Penatausahaan Pembiayaan Daerah														

NO	KODE	URUSAN / BIDANG URUSAN / PROGRAM / KEGIATAN / SUB KEGIATAN	INDIKATOR PROGRAM / KEGIATAN / SUB KEGIATAN	TARGET AKHIR PERIODE RENSTRA OPD	REALISASI CAPAIAN RENJA OPD TAHUN 2022	PRAKIRAAN CAPAIAN TARGET RENJA OPD TAHUN 2023	CAPAIAN KINERJA DAN KERANGKA PENDANAAN						KELOMPOK SASARAN	PRAKIRAAN MAJU RENCANA TAHUN 2025		PERANGKAT DAERAH PENANGGUNG JAWAB
							TARGET 2024	PAGU INDIKATIF (Rp)	LOKASI	SUMBER DANA	PRIORITAS			TARGET	PAGU INDIKATIF (Rp)	
											NASIONAL	DAERAH				
1	2	3	4	5	6	7	8	9	10	11	12	13	14	15	16	17
			<i>Jumlah Dokumen Hasil Penatausahaan Pembiayaan Daerah</i>				23000 Dokumen	400.000.000,00	Kota Balikpapan, Semua Kecamatan, Semua Kel/Desa	PENDAPATAN ASLI DAERAH (PAD)	-	7. Peningkatan tata kelola pemerintahan daerah yang profesional dan akuntabel untuk mendukung transformasi pelayanan publik Mewujudkan Birokrasi Pemerintahan yang Bersih, Profesional dan Berorientasi Pelayanan Publik	-		498.950.000,00	BADAN KEUANGAN DAN ASET DAERAH
	5.02.02.2.02.0005	Koordinasi, Fasilitasi, Asistensi, Sinkronisasi, Supervisi, Monitoring dan Evaluasi Pengelolaan Dana Perimbangan dan Dana Transfer Lainnya														
			<i>Jumlah Dokumen Hasil Koordinasi, Fasilitasi, Asistensi, Sinkronisasi, Supervisi, Monitoring, dan Evaluasi Pengelolaan Dana Perimbangan dan Dana Transfer Lainnya</i>				4 Dokumen	75.000.000,00	Kota Balikpapan, Semua Kecamatan, Semua Kel/Desa	PENDAPATAN ASLI DAERAH (PAD)	-	7. Peningkatan tata kelola pemerintahan daerah yang profesional dan akuntabel untuk mendukung transformasi pelayanan publik Mewujudkan Birokrasi Pemerintahan yang Bersih, Profesional dan Berorientasi Pelayanan Publik	-		133.100.000,00	BADAN KEUANGAN DAN ASET DAERAH
	5.02.02.2.02.0007	Koordinasi dan Penyusunan Laporan Realisasi Penerimaan dan Pengeluaran Kas Daerah, Laporan Aliran Kas, dan Pelaksanaan Pemungutan/ Pematangan dan Penyetoran Perhitungan Pihak Ketiga (PFK)														

NO	KODE	URUSAN / BIDANG URUSAN / PROGRAM / KEGIATAN / SUB KEGIATAN	INDIKATOR PROGRAM / KEGIATAN / SUB KEGIATAN	TARGET AKHIR PERIODE RENSTRA OPD	REALISASI CAPAIAN RENJA OPD TAHUN 2022	PRAKIRAAN CAPAIAN TARGET RENJA OPD TAHUN 2023	CAPAIAN KINERJA DAN KERANGKA PENDANAAN					KELOMPOK SASARAN	PRAKIRAAN MAJU RENCANA TAHUN 2025		PERANGKAT DAERAH PENANGGUNG JAWAB	
							TARGET 2024	PAGU INDIKATIF (Rp)	LOKASI	SUMBER DANA	PRIORITAS		TARGET	PAGU INDIKATIF (Rp)		
											NASIONAL					DAERAH
1	2	3	4	5	6	7	8	9	10	11	12	13	14	15	16	17
			<i>Jumlah Laporan Realisasi Penerimaan dan Pengeluaran Kas Daerah, Laporan Aliran Kas, dan Pelaksanaan Pemungutan/Pemotongan dan Penyetoran Perhitungan Fihak Ketiga (PFK) dan Laporan Hasil Koordinasi dalam rangka Penyusunan Laporan Realisasi Penerimaan dan Pengeluaran Kas Daerah, Laporan Aliran Kas, dan Pelaksanaan Pemungutan/Pemotongan dan Penyetoran Perhitungan Fihak Ketiga (PFK)</i>				2 Laporan	125.000.000,00	Kota Balikpapan, Semua Kecamatan, Semua Kel/Desa	PENDAPATAN ASLI DAERAH (PAD)	-	7. Peningkatan tata kelola pemerintahan daerah yang profesional dan akuntabel untuk mendukung transformasi pelayanan publik Mewujudkan Birokrasi Pemerintahan yang Bersih, Profesional dan Berorientasi Pelayanan Publik	-		199.650.000,00	BADAN KEUANGAN DAN ASET DAERAH
	5.02.02.2.02.0009	Rekonsiliasi Data Penerimaan dan Pengeluaran Kas serta Pemungutan dan Pemotongan atas SP2D dengan Instansi Terkait														
			<i>Jumlah Dokumen Hasil Rekonsiliasi Data Penerimaan dan Pengeluaran Kas serta Pemungutan dan Pemotongan atas SP2D dengan Instansi Terkait</i>				2 Dokumen	50.000.000,00	Kota Balikpapan, Semua Kecamatan, Semua Kel/Desa	PENDAPATAN ASLI DAERAH (PAD)	-	7. Peningkatan tata kelola pemerintahan daerah yang profesional dan akuntabel untuk mendukung transformasi pelayanan publik Mewujudkan Birokrasi Pemerintahan yang Bersih, Profesional dan Berorientasi Pelayanan Publik	-		166.375.000,00	BADAN KEUANGAN DAN ASET DAERAH
	5.02.02.2.02.0010	Penyusunan Petunjuk Teknis Administrasi Keuangan yang Berkaitan dengan Penerimaan dan Pengeluaran Kas serta Penatausahaan dan Pertanggungjawaban Sub Kegiatan														

NO	KODE	URUSAN / BIDANG URUSAN / PROGRAM / KEGIATAN / SUB KEGIATAN	INDIKATOR PROGRAM / KEGIATAN / SUB KEGIATAN	TARGET AKHIR PERIODE RENSTRA OPD	REALISASI CAPAIAN RENJA OPD TAHUN 2022	PRAKIRAAN CAPAIAN TARGET RENJA OPD TAHUN 2023	CAPAIAN KINERJA DAN KERANGKA PENDANAAN					KELOMPOK SASARAN	PRAKIRAAN MAJU RENCANA TAHUN 2025		PERANGKAT DAERAH PENANGGUNG JAWAB	
							TARGET 2024	PAGU INDIKATIF (Rp)	LOKASI	SUMBER DANA	PRIORITAS		TARGET	PAGU INDIKATIF (Rp)		
											NASIONAL					DAERAH
1	2	3	4	5	6	7	8	9	10	11	12	13	14	15	16	17
			<i>Jumlah Petunjuk Teknis Administrasi Keuangan yang Berkaitan dengan Penerimaan dan Pengeluaran Kas serta Penatausahaan dan Pertanggungjawaban Sub Kegiatan</i>				4 Dokumen	50.000.000,00	Kota Balikpapan, Semua Kecamatan, Semua Kel/Desa	PENDAPATAN ASLI DAERAH (PAD)	-	7. Peningkatan tata kelola pemerintahan daerah yang profesional dan akuntabel untuk mendukung transformasi pelayanan publik Mewujudkan Birokrasi Pemerintahan yang Bersih, Profesional dan Berorientasi Pelayanan Publik	-		66.550.000,00	BADAN KEUANGAN DAN ASET DAERAH
	5.02.02.2.02.0011	Pembinaan Penatausahaan Keuangan Pemerintah Kabupaten/Kota														
			<i>Jumlah Orang yang Mengikuti Pembinaan Penatausahaan Keuangan Pemerintah Kabupaten/Kota</i>				384 Orang	1.528.099.500,00	Kota Balikpapan, Semua Kecamatan, Semua Kel/Desa	PENDAPATAN ASLI DAERAH (PAD)	-	Mewujudkan Birokrasi Pemerintahan yang Bersih, Profesional dan Berorientasi Pelayanan Publik	-		399.300.000,00	BADAN KEUANGAN DAN ASET DAERAH
	5.02.02.2.03	Koordinasi dan Pelaksanaan Akuntansi dan Pelaporan Keuangan Daerah	<i>capaian kinerja pelaksanaan akuntansi dan pelaporan keuangan daerah</i>	-			100 %	3.361.350.000,00			-	7. Peningkatan tata kelola pemerintahan daerah yang profesional dan akuntabel untuk mendukung transformasi pelayanan publik Mewujudkan Birokrasi Pemerintahan yang Bersih, Profesional dan Berorientasi Pelayanan Publik	-	-	3.479.325.000,00	BADAN KEUANGAN DAN ASET DAERAH
	5.02.02.2.03.0001	Koordinasi Pelaksanaan Akuntansi Penerimaan dan Pengeluaran Kas Daerah														

NO	KODE	URUSAN / BIDANG URUSAN / PROGRAM / KEGIATAN / SUB KEGIATAN	INDIKATOR PROGRAM / KEGIATAN / SUB KEGIATAN	TARGET AKHIR PERIODE RENSTRA OPD	REALISASI CAPAIAN RENJA OPD TAHUN 2022	PRAKIRAAN CAPAIAN TARGET RENJA OPD TAHUN 2023	CAPAIAN KINERJA DAN KERANGKA PENDANAAN					KELOMPOK SASARAN	PRAKIRAAN MAJU RENCANA TAHUN 2025		PERANGKAT DAERAH PENANGGUNG JAWAB	
							TARGET 2024	PAGU INDIKATIF (Rp)	LOKASI	SUMBER DANA	PRIORITAS		TARGET	PAGU INDIKATIF (Rp)		
											NASIONAL					DAERAH
1	2	3	4	5	6	7	8	9	10	11	12	13	14	15	16	17
			<i>Jumlah Laporan Hasil Koordinasi Pelaksanaan Akuntansi Penerimaan dan Pengeluaran Kas Daerah</i>				24 Laporan	181.500.000,00	Kota Balikpapan, Semua Kecamatan, Semua Kel/Desa	PENDAPATAN ASLI DAERAH (PAD)	-	7. Peningkatan tata kelola pemerintahan daerah yang profesional dan akuntabel untuk mendukung transformasi pelayanan publik Mewujudkan Birokrasi Pemerintahan yang Bersih, Profesional dan Berorientasi Pelayanan Publik	-		199.650.000,00	BADAN KEUANGAN DAN ASET DAERAH
	5.02.02.2.03.0002	Rekonsiliasi dan Verifikasi Aset, Kewajiban, Ekuitas, Pendapatan, Belanja, Pembiayaan, Pendapatan-LO dan Beban														
			<i>Jumlah Dokumen Hasil Rekonsiliasi dan Verifikasi Aset, Kewajiban, Ekuitas, Pendapatan, Belanja, Pembiayaan, Pendapatan-LO, dan Beban</i>				13 Dokumen	121.000.000,00	Kota Balikpapan, Semua Kecamatan, Semua Kel/Desa	PENDAPATAN ASLI DAERAH (PAD)	-	7. Peningkatan tata kelola pemerintahan daerah yang profesional dan akuntabel untuk mendukung transformasi pelayanan publik Mewujudkan Birokrasi Pemerintahan yang Bersih, Profesional dan Berorientasi Pelayanan Publik	-		133.100.000,00	BADAN KEUANGAN DAN ASET DAERAH
	5.02.02.2.03.0003	Koordinasi Penyusunan Laporan Pertanggungjawaban Pelaksanaan APBD Bulanan, Triwulanan dan Semesteran														

NO	KODE	URUSAN / BIDANG URUSAN / PROGRAM / KEGIATAN / SUB KEGIATAN	INDIKATOR PROGRAM / KEGIATAN / SUB KEGIATAN	TARGET AKHIR PERIODE RENSTRA OPD	REALISASI CAPAIAN RENJA OPD TAHUN 2022	PRAKIRAAN CAPAIAN TARGET RENJA OPD TAHUN 2023	CAPAIAN KINERJA DAN KERANGKA PENDANAAN						KELOMPOK SASARAN	PRAKIRAAN MAJU RENCANA TAHUN 2025		PERANGKAT DAERAH PENANGGUNG JAWAB
							TARGET 2024	PAGU INDIKATIF (Rp)	LOKASI	SUMBER DANA	PRIORITAS			TARGET	PAGU INDIKATIF (Rp)	
											NASIONAL	DAERAH				
1	2	3	4	5	6	7	8	9	10	11	12	13	14	15	16	17
			<i>Jumlah Laporan Pertanggungjawaban Pelaksanaan APBD Bulanan, Triwulanan dan Semesteran</i>				13 Laporan	181.500.000,00	Kota Balikpapan, Semua Kecamatan, Semua Kel/Desa	PENDAPATAN ASLI DAERAH (PAD)	-	7. Peningka tan tata kelola pem erintahan daerah yang profesional dan akuntabel untuk mendukung transformas i pelayanan publik Mewujudka n Birokrasi Pemerintah an yang Bersih, Profesional dan Berorie ntasi Pelayanan Publik	-		199.650.000,00	BADAN KEUANGAN DAN ASET DAERAH
	5.02.02.2.03.0004	Konsolidasi Laporan Keuangan SKPD, BLUD dan Laporan Keuangan Pemerintah Daerah														
			<i>Jumlah Laporan Keuangan SKPD, BLUD dan Laporan Keuangan Pemerintah Daerah yang Terkonsolidasi</i>				1 Laporan	295.350.000,00	Kota Balikpapan, Semua Kecamatan, Semua Kel/Desa	PENDAPATAN ASLI DAERAH (PAD)	-	7. Peningka tan tata kelola pem erintahan daerah yang profesional dan akuntabel untuk mendukung transformas i pelayanan publik Mewujudka n Birokrasi Pemerintah an yang Bersih, Profesional dan Berorie ntasi Pelayanan Publik	-		665.500.000,00	BADAN KEUANGAN DAN ASET DAERAH
	5.02.02.2.03.0005	Koordinasi dan Penyusunan Rancangan Peraturan Daerah tentang Pertanggungjawaban Pelaksanaan APBD Kabupaten/Kota dan Rancangan Peraturan Kepala Daerah tentang Penjabaran Pertanggungjawaban Pelaksanaan APBD Kabupaten/Kota														

NO	KODE	URUSAN / BIDANG URUSAN / PROGRAM / KEGIATAN / SUB KEGIATAN	INDIKATOR PROGRAM / KEGIATAN / SUB KEGIATAN	TARGET AKHIR PERIODE RENSTRA OPD	REALISASI CAPAIAN RENJA OPD TAHUN 2022	PRAKIRAAN CAPAIAN TARGET RENJA OPD TAHUN 2023	CAPAIAN KINERJA DAN KERANGKA PENDANAAN					KELOMPOK SASARAN	PRAKIRAAN MAJU RENCANA TAHUN 2025		PERANGKAT DAERAH PENANGGUNG JAWAB	
							TARGET 2024	PAGU INDIKATIF (Rp)	LOKASI	SUMBER DANA	PRIORITAS		TARGET	PAGU INDIKATIF (Rp)		
											NASIONAL					DAERAH
1	2	3	4	5	6	7	8	9	10	11	12	13	14	15	16	17
			<i>Jumlah Rancangan Peraturan Daerah tentang Pertanggungjawaban Pelaksanaan APBD Kabupaten/Kota dan Rancangan Peraturan Kepala Daerah tentang Penjabaran Pertanggungjawaban Pelaksanaan APBD Kabupaten/Kota</i>				2 Dokumen	181.500.000,00	Kota Balikpapan, Semua Kecamatan, Semua Kel/Desa	PENDAPATAN ASLI DAERAH (PAD)	-	7. Peningkatan tata kelola pemerintahan daerah yang profesional dan akuntabel untuk mendukung transformasi pelayanan publik Mewujudkan Birokrasi Pemerintahan yang Bersih, Profesional dan Berorientasi Pelayanan Publik	-		199.650.000,00	BADAN KEUANGAN DAN ASET DAERAH
	5.02.02.2.03.0006	Penyusunan Tindakan/Tindak Lanjut Terhadap LHP BPK atas Laporan Pertanggungjawaban Pelaksanaan APBD														
			<i>Jumlah Dokumen Tindakan/Tindak Lanjut Terhadap LHP BPK atas Laporan Pertanggungjawaban Pelaksanaan APBD</i>				1 Dokumen	90.750.000,00	Kota Balikpapan, Semua Kecamatan, Semua Kel/Desa	PENDAPATAN ASLI DAERAH (PAD)	-	7. Peningkatan tata kelola pemerintahan daerah yang profesional dan akuntabel untuk mendukung transformasi pelayanan publik Mewujudkan Birokrasi Pemerintahan yang Bersih, Profesional dan Berorientasi Pelayanan Publik	-		99.825.000,00	BADAN KEUANGAN DAN ASET DAERAH
	5.02.02.2.03.0007	Koordinasi, Sinkronisasi, dan Penyelesaian Tuntutan Perbendaharaan dan Tuntutan Kerugian Daerah														

NO	KODE	URUSAN / BIDANG URUSAN / PROGRAM / KEGIATAN / SUB KEGIATAN	INDIKATOR PROGRAM / KEGIATAN / SUB KEGIATAN	TARGET AKHIR PERIODE RENSTRA OPD	REALISASI CAPAIAN RENJA OPD TAHUN 2022	PRAKIRAAN CAPAIAN TARGET RENJA OPD TAHUN 2023	CAPAIAN KINERJA DAN KERANGKA PENDANAAN					KELOMPOK SASARAN	PRAKIRAAN MAJU RENCANA TAHUN 2025		PERANGKAT DAERAH PENANGGUNG JAWAB	
							TARGET 2024	PAGU INDIKATIF (Rp)	LOKASI	SUMBER DANA	PRIORITAS		TARGET	PAGU INDIKATIF (Rp)		
											NASIONAL					DAERAH
1	2	3	4	5	6	7	8	9	10	11	12	13	14	15	16	17
			<i>Jumlah Dokumen Hasil Koordinasi, Sinkronisasi, dan Penyelesaian Tuntutan Perbendaharaan dan Tuntutan Kerugian Daerah</i>				1 Dokumen	242.000.000,00	Kota Balikpapan, Semua Kecamatan, Semua Kel/Desa	PENDAPATAN ASLI DAERAH (PAD)	-	7. Peningkatan tata kelola pemerintahan daerah yang profesional dan akuntabel untuk mendukung transformasi pelayanan publik Mewujudkan Birokrasi Pemerintahan yang Bersih, Profesional dan Berorientasi Pelayanan Publik	-		266.200.000,00	BADAN KEUANGAN DAN ASET DAERAH
	5.02.02.2.03.0009	Penyusunan Kebijakan dan Panduan Teknis Operasional Penyelenggaraan Akuntansi Pemerintah Daerah														
			<i>Jumlah Kebijakan dan Panduan Teknis Operasional Penyelenggaraan Akuntansi Pemerintah Daerah</i>				1 Dokumen	174.750.000,00	Kota Balikpapan, Semua Kecamatan, Semua Kel/Desa	PENDAPATAN ASLI DAERAH (PAD)	-	7. Peningkatan tata kelola pemerintahan daerah yang profesional dan akuntabel untuk mendukung transformasi pelayanan publik Mewujudkan Birokrasi Pemerintahan yang Bersih, Profesional dan Berorientasi Pelayanan Publik	-		133.100.000,00	BADAN KEUANGAN DAN ASET DAERAH
	5.02.02.2.03.0011	Pembinaan Akuntansi, Pelaporan dan Pertanggungjawaban Pemerintah Kabupaten/Kota														

NO	KODE	URUSAN / BIDANG URUSAN / PROGRAM / KEGIATAN / SUB KEGIATAN	INDIKATOR PROGRAM / KEGIATAN / SUB KEGIATAN	TARGET AKHIR PERIODE RENSTRA OPD	REALISASI CAPAIAN RENJA OPD TAHUN 2022	PRAKIRAAN CAPAIAN TARGET RENJA OPD TAHUN 2023	CAPAIAN KINERJA DAN KERANGKA PENDANAAN					KELOMPOK SASARAN	PRAKIRAAN MAJU RENCANA TAHUN 2025		PERANGKAT DAERAH PENANGGUNG JAWAB	
							TARGET 2024	PAGU INDIKATIF (Rp)	LOKASI	SUMBER DANA	PRIORITAS		TARGET	PAGU INDIKATIF (Rp)		
											NASIONAL					DAERAH
1	2	3	4	5	6	7	8	9	10	11	12	13	14	15	16	17
			<i>Jumlah Orang yang Mengikuti Pembinaan Akuntansi, Pelaporan dan Pertanggungjawaban Pemerintah Kabupaten/Kota</i>				105 Orang	1.493.000.000,00	Kota Balikpapan, Semua Kecamatan, Semua Kel/Desa	PENDAPATAN ASLI DAERAH (PAD)	-	7. Peningkatan tata kelola pemerintahan daerah yang profesional dan akuntabel untuk mendukung transformasi pelayanan publik Mewujudkan Birokrasi Pemerintahan yang Bersih, Profesional dan Berorientasi Pelayanan Publik	-		1.183.350.000,00	BADAN KEUANGAN DAN ASET DAERAH
	5.02.02.2.03.0012	Pembinaan Pengelolaan Keuangan BLUD Kabupaten/Kota														
			<i>Jumlah BLUD Kabupaten/Kota yang Dibina</i>				28 Lembaga	400.000.000,00	Kota Balikpapan, Semua Kecamatan, Semua Kel/Desa	PENDAPATAN ASLI DAERAH (PAD)	-	7. Peningkatan tata kelola pemerintahan daerah yang profesional dan akuntabel untuk mendukung transformasi pelayanan publik Mewujudkan Birokrasi Pemerintahan yang Bersih, Profesional dan Berorientasi Pelayanan Publik	-		399.300.000,00	BADAN KEUANGAN DAN ASET DAERAH

NO	KODE	URUSAN / BIDANG URUSAN / PROGRAM / KEGIATAN / SUB KEGIATAN	INDIKATOR PROGRAM / KEGIATAN / SUB KEGIATAN	TARGET AKHIR PERIODE RENSTRA OPD	REALISASI CAPAIAN RENJA OPD TAHUN 2022	PRAKIRAAN CAPAIAN TARGET RENJA OPD TAHUN 2023	CAPAIAN KINERJA DAN KERANGKA PENDANAAN						KELOMPOK SASARAN	PRAKIRAAN MAJU RENCANA TAHUN 2025		PERANGKAT DAERAH PENANGGUNG JAWAB
							TARGET 2024	PAGU INDIKATIF (Rp)	LOKASI	SUMBER DANA	PRIORITAS			TARGET	PAGU INDIKATIF (Rp)	
											NASIONAL	DAERAH				
1	2	3	4	5	6	7	8	9	10	11	12	13	14	15	16	17
	5.02.02.2.04	Penunjang Urusan Kewenangan Pengelolaan Keuangan Daerah	<i>Persentase Pemenuhan Kewenangan Pengelolaan Keuangan Daerah</i>	-			100 %	12.441.250.000,00			-	7. Peningka tan tata kelola pem erintahan daerah yang profesional dan akuntabel untuk mendukung transformas i pelayanan publik Mewujudka n Birokrasi Pemerintah an yang Bersih, Profesional dan Berorie ntasi Pelayanan Publik	-	-	19.289.720.000,00	BADAN KEUANGAN DAN ASET DAERAH
	5.02.02.2.04.0002	Analisis Investasi Pemerintah Daerah														
			<i>Jumlah Laporan Hasil Analisis Investasi Pemerintah Daerah</i>				3 Laporan	240.000.000,00	Kota Balikpapan, Semua Kecamatan, Semua Kel/Desa	PENDAPATAN ASLI DAERAH (PAD)	-	7. Peningka tan tata kelola pem erintahan daerah yang profesional dan akuntabel untuk mendukung transformas i pelayanan publik Mewujudka n Birokrasi Pemerintah an yang Bersih, Profesional dan Berorie ntasi Pelayanan Publik	-		133.100.000,00	BADAN KEUANGAN DAN ASET DAERAH
	5.02.02.2.04.0007	Penyusunan Kebijakan dan Alokasi Subsidi														

NO	KODE	URUSAN / BIDANG URUSAN / PROGRAM / KEGIATAN / SUB KEGIATAN	INDIKATOR PROGRAM / KEGIATAN / SUB KEGIATAN	TARGET AKHIR PERIODE RENSTRA OPD	REALISASI CAPAIAN RENJA OPD TAHUN 2022	PRAKIRAAN CAPAIAN TARGET RENJA OPD TAHUN 2023	CAPAIAN KINERJA DAN KERANGKA PENDANAAN					KELOMPOK SASARAN	PRAKIRAAN MAJU RENCANA TAHUN 2025		PERANGKAT DAERAH PENANGGUNG JAWAB	
							TARGET 2024	PAGU INDIKATIF (Rp)	LOKASI	SUMBER DANA	PRIORITAS		TARGET	PAGU INDIKATIF (Rp)		
											NASIONAL					DAERAH
1	2	3	4	5	6	7	8	9	10	11	12	13	14	15	16	17
			<i>Jumlah Laporan Hasil Penyusunan Kebijakan dan Alokasi Subsidi</i>				1 Laporan	1.210.000.000,00	Kota Balikpapan, Semua Kecamatan, Semua Kel/Desa	PENDAPATAN ASLI DAERAH (PAD)	-	7. Peningka tan tata kelola pem erintahan daerah yang profesional dan akuntabel untuk mendukung transformas i pelayanan publik Mewujudka n Birokrasi Pemerintah an yang Bersih, Profesional dan Berorie ntasi Pelayanan Publik	-		1.331.000.000,00	BADAN KEUANGAN DAN ASET DAERAH
	5.02.02.2.04.0009	Pengelolaan Dana Darurat dan Mendesak														
			<i>Jumlah Laporan Hasil Pengelolaan Dana Darurat dan Mendesak</i>				1 Laporan	10.991.250.000,00	Kota Balikpapan, Semua Kecamatan, Semua Kel/Desa	PENDAPATAN ASLI DAERAH (PAD)	-	7. Peningka tan tata kelola pem erintahan daerah yang profesional dan akuntabel untuk mendukung transformas i pelayanan publik Mewujudka n Birokrasi Pemerintah an yang Bersih, Profesional dan Berorie ntasi Pelayanan Publik	-		17.825.620.000,00	BADAN KEUANGAN DAN ASET DAERAH

NO	KODE	URUSAN / BIDANG URUSAN / PROGRAM / KEGIATAN / SUB KEGIATAN	INDIKATOR PROGRAM / KEGIATAN / SUB KEGIATAN	TARGET AKHIR PERIODE RENSTRA OPD	REALISASI CAPAIAN RENJA OPD TAHUN 2022	PRAKIRAAN CAPAIAN TARGET RENJA OPD TAHUN 2023	CAPAIAN KINERJA DAN KERANGKA PENDANAAN					KELOMPOK SASARAN	PRAKIRAAN MAJU RENCANA TAHUN 2025		PERANGKAT DAERAH PENANGGUNG JAWAB	
							TARGET 2024	PAGU INDIKATIF (Rp)	LOKASI	SUMBER DANA	PRIORITAS		TARGET	PAGU INDIKATIF (Rp)		
											NASIONAL					DAERAH
1	2	3	4	5	6	7	8	9	10	11	12	13	14	15	16	17
	5.02.02.2.05	Pengelolaan Data dan Implementasi Sistem Informasi Pemerintah Daerah Lingkup Keuangan Daerah	Jumlah aplikasi pengelolaan Keuangan Daerah yang terselenggara	-			100 %	2.007.500.000,00			-	7. Peningkatan tata kelola pemerintahan daerah yang profesional dan akuntabel untuk mendukung transformasi pelayanan publik Mewujudkan Birokrasi Pemerintahan yang Bersih, Profesional dan Berorientasi Pelayanan Publik	-	-	732.050.000,00	BADAN KEUANGAN DAN ASET DAERAH
	5.02.02.2.05.0001	Inventarisasi dan Analisis Data Bidang Keuangan Daerah														
			Jumlah Dokumen Hasil Inventarisasi dan Analisis Data Bidang Keuangan Daerah				1 Dokumen	30.000.000,00	Kota Balikpapan, Semua Kecamatan, Semua Kel/Desa	PENDAPATAN ASLI DAERAH (PAD)	-	7. Peningkatan tata kelola pemerintahan daerah yang profesional dan akuntabel untuk mendukung transformasi pelayanan publik Mewujudkan Birokrasi Pemerintahan yang Bersih, Profesional dan Berorientasi Pelayanan Publik	-		133.100.000,00	BADAN KEUANGAN DAN ASET DAERAH
	5.02.02.2.05.0002	Implementasi dan Pemeliharaan Sistem Informasi Pemerintah Daerah Bidang Keuangan Daerah														

NO	KODE	URUSAN / BIDANG URUSAN / PROGRAM / KEGIATAN / SUB KEGIATAN	INDIKATOR PROGRAM / KEGIATAN / SUB KEGIATAN	TARGET AKHIR PERIODE RENSTRA OPD	REALISASI CAPAIAN RENJA OPD TAHUN 2022	PRAKIRAAN CAPAIAN TARGET RENJA OPD TAHUN 2023	CAPAIAN KINERJA DAN KERANGKA PENDANAAN						KELOMPOK SASARAN	PRAKIRAAN MAJU RENCANA TAHUN 2025		PERANGKAT DAERAH PENANGGUNG JAWAB
							TARGET 2024	PAGU INDIKATIF (Rp)	LOKASI	SUMBER DANA	PRIORITAS			TARGET	PAGU INDIKATIF (Rp)	
											NASIONAL	DAERAH				
1	2	3	4	5	6	7	8	9	10	11	12	13	14	15	16	17
			<i>Jumlah Dokumen Hasil Implementasi dan Pemeliharaan Sistem Informasi Pemerintah Daerah Bidang Keuangan Daerah</i>				1 Dokumen	175.000.000,00	Kota Balikpapan, Semua Kecamatan, Semua Kel/Desa	PENDAPATAN ASLI DAERAH (PAD)	-	7. Peningkatan tata kelola pemerintahan daerah yang profesional dan akuntabel untuk mendukung transformasi pelayanan publik Mewujudkan Birokrasi Pemerintahan yang Bersih, Profesional dan Berorientasi Pelayanan Publik	-		465.850.000,00	BADAN KEUANGAN DAN ASET DAERAH
	5.02.02.2.05.0003	Pembinaan Sistem Informasi Pemerintah Daerah Bidang Keuangan Daerah Pemerintah Kabupaten/Kota														
			<i>Jumlah Orang yang Mengikuti Pembinaan Sistem Informasi Pemerintah Daerah Bidang Keuangan Daerah Pemerintah Kabupaten/Kota</i>				190 Orang	1.802.500.000,00	Kota Balikpapan, Semua Kecamatan, Semua Kel/Desa	PENDAPATAN ASLI DAERAH (PAD)	-	7. Peningkatan tata kelola pemerintahan daerah yang profesional dan akuntabel untuk mendukung transformasi pelayanan publik Mewujudkan Birokrasi Pemerintahan yang Bersih, Profesional dan Berorientasi Pelayanan Publik	-		133.100.000,00	BADAN KEUANGAN DAN ASET DAERAH
3.	5.02.03	PROGRAM PENGELOLAAN BARANG MILIK DAERAH	<i>Persentase Laporan BMD yang sesuai ketentuan Persentase Peningkatan BMD yang dikelola</i>	-			100 % 100 %	8.650.964.900,00						-	9.113.120.000,00	

NO	KODE	URUSAN / BIDANG URUSAN / PROGRAM / KEGIATAN / SUB KEGIATAN	INDIKATOR PROGRAM / KEGIATAN / SUB KEGIATAN	TARGET AKHIR PERIODE RENSTRA OPD	REALISASI CAPAIAN RENJA OPD TAHUN 2022	PRAKIRAAN CAPAIAN TARGET RENJA OPD TAHUN 2023	CAPAIAN KINERJA DAN KERANGKA PENDANAAN					KELOMPOK SASARAN	PRAKIRAAN MAJU RENCANA TAHUN 2025		PERANGKAT DAERAH PENANGGUNG JAWAB	
							TARGET 2024	PAGU INDIKATIF (Rp)	LOKASI	SUMBER DANA	PRIORITAS		TARGET	PAGU INDIKATIF (Rp)		
											NASIONAL					DAERAH
1	2	3	4	5	6	7	8	9	10	11	12	13	14	15	16	17
	5.02.03.2.01	Pengelolaan Barang Milik Daerah	<i>Persentase Pelaksanaan Pengelolaan Barang Milik Daerah</i>	-			100 %	8.650.964.900,00			-	7. Peningkatan tata kelola pemerintahan daerah yang profesional dan akuntabel untuk mendukung transformasi pelayanan publik Mewujudkan Birokrasi Pemerintahan yang Bersih, Profesional dan Berorientasi Pelayanan Publik	-	-	9.113.120.000,00	BADAN KEUANGAN DAN ASET DAERAH
	5.02.03.2.01.0001	Penyusunan Standar Harga														
			<i>Jumlah Standar Harga yang Disusun</i>				1 Dokumen	670.000.000,00	Kota Balikpapan, Semua Kecamatan, Semua Kel/Desa	PENDAPATAN ASLI DAERAH (PAD)	-	7. Peningkatan tata kelola pemerintahan daerah yang profesional dan akuntabel untuk mendukung transformasi pelayanan publik Mewujudkan Birokrasi Pemerintahan yang Bersih, Profesional dan Berorientasi Pelayanan Publik	-		680.000.000,00	BADAN KEUANGAN DAN ASET DAERAH
	5.02.03.2.01.0002	Penyusunan Standar Barang Milik Daerah dan Standar Kebutuhan Barang Milik Daerah														

NO	KODE	URUSAN / BIDANG URUSAN / PROGRAM / KEGIATAN / SUB KEGIATAN	INDIKATOR PROGRAM / KEGIATAN / SUB KEGIATAN	TARGET AKHIR PERIODE RENSTRA OPD	REALISASI CAPAIAN RENJA OPD TAHUN 2022	PRAKIRAAN CAPAIAN TARGET RENJA OPD TAHUN 2023	CAPAIAN KINERJA DAN KERANGKA PENDANAAN					KELOMPOK SASARAN	PRAKIRAAN MAJU RENCANA TAHUN 2025		PERANGKAT DAERAH PENANGGUNG JAWAB	
							TARGET 2024	PAGU INDIKATIF (Rp)	LOKASI	SUMBER DANA	PRIORITAS		TARGET	PAGU INDIKATIF (Rp)		
											NASIONAL					DAERAH
1	2	3	4	5	6	7	8	9	10	11	12	13	14	15	16	17
			<i>Jumlah Standar Barang Milik Daerah dan Standar Kebutuhan Barang Milik Daerah</i>				1 Dokumen	324.999.600,00	Kota Balikpapan, Semua Kecamatan, Semua Kel/Desa	PENDAPATAN ASLI DAERAH (PAD)	-	7. Peningkatan tata kelola pemerintahan daerah yang profesional dan akuntabel untuk mendukung transformasi pelayanan publik Mewujudkan Birokrasi Pemerintahan yang Bersih, Profesional dan Berorientasi Pelayanan Publik	-		399.650.000,00	BADAN KEUANGAN DAN ASET DAERAH
	5.02.03.2.01.0003	Penyusunan Perencanaan Kebutuhan Barang Milik Daerah														
			<i>Jumlah Rencana Kebutuhan Barang Milik Daerah</i>				2 Dokumen	359.996.800,00	Kota Balikpapan, Semua Kecamatan, Semua Kel/Desa	PENDAPATAN ASLI DAERAH (PAD)	-	7. Peningkatan tata kelola pemerintahan daerah yang profesional dan akuntabel untuk mendukung transformasi pelayanan publik Mewujudkan Birokrasi Pemerintahan yang Bersih, Profesional dan Berorientasi Pelayanan Publik	-		392.820.000,00	BADAN KEUANGAN DAN ASET DAERAH
	5.02.03.2.01.0004	Penyusunan Kebijakan Pengelolaan Barang Milik Daerah														

NO	KODE	URUSAN / BIDANG URUSAN / PROGRAM / KEGIATAN / SUB KEGIATAN	INDIKATOR PROGRAM / KEGIATAN / SUB KEGIATAN	TARGET AKHIR PERIODE RENSTRA OPD	REALISASI CAPAIAN RENJA OPD TAHUN 2022	PRAKIRAAN CAPAIAN TARGET RENJA OPD TAHUN 2023	CAPAIAN KINERJA DAN KERANGKA PENDANAAN					KELOMPOK SASARAN	PRAKIRAAN MAJU RENCANA TAHUN 2025		PERANGKAT DAERAH PENANGGUNG JAWAB	
							TARGET 2024	PAGU INDIKATIF (Rp)	LOKASI	SUMBER DANA	PRIORITAS		TARGET	PAGU INDIKATIF (Rp)		
											NASIONAL					DAERAH
1	2	3	4	5	6	7	8	9	10	11	12	13	14	15	16	17
			<i>Jumlah Kebijakan Pengelolaan Barang Milik Daerah</i>				5 Dokumen	36.395.000,00	Kota Balikpapan, Semua Kecamatan, Semua Kel/Desa	PENDAPATAN ASLI DAERAH (PAD)	-	7. Peningka tan tata kelola pem erintahan daerah yang profesional dan akuntabel untuk mendukung transformas i pelayanan publik Mewujudka n Birokrasi Pemerintah an yang Bersih, Profesional dan Berorie ntasi Pelayanan Publik	-		133.100.000,00	BADAN KEUANGAN DAN ASET DAERAH
	5.02.03.2.01.0005	Penatausahaan Barang Milik Daerah														
			<i>Jumlah Laporan Penatausahaan Barang Milik Daerah</i>				2 Laporan	484.000.000,00	Kota Balikpapan, Semua Kecamatan, Semua Kel/Desa	PENDAPATAN ASLI DAERAH (PAD)	-	7. Peningka tan tata kelola pem erintahan daerah yang profesional dan akuntabel untuk mendukung transformas i pelayanan publik Mewujudka n Birokrasi Pemerintah an yang Bersih, Profesional dan Berorie ntasi Pelayanan Publik	-		532.400.000,00	BADAN KEUANGAN DAN ASET DAERAH
	5.02.03.2.01.0006	Inventarisasi Barang Milik Daerah														

NO	KODE	URUSAN / BIDANG URUSAN / PROGRAM / KEGIATAN / SUB KEGIATAN	INDIKATOR PROGRAM / KEGIATAN / SUB KEGIATAN	TARGET AKHIR PERIODE RENSTRA OPD	REALISASI CAPAIAN RENJA OPD TAHUN 2022	PRAKIRAAN CAPAIAN TARGET RENJA OPD TAHUN 2023	CAPAIAN KINERJA DAN KERANGKA PENDANAAN					KELOMPOK SASARAN	PRAKIRAAN MAJU RENCANA TAHUN 2025		PERANGKAT DAERAH PENANGGUNG JAWAB	
							TARGET 2024	PAGU INDIKATIF (Rp)	LOKASI	SUMBER DANA	PRIORITAS		TARGET	PAGU INDIKATIF (Rp)		
											NASIONAL					DAERAH
1	2	3	4	5	6	7	8	9	10	11	12	13	14	15	16	17
			<i>Jumlah Laporan Hasil Inventarisasi (LHI) Barang Milik Daerah</i>				36 Laporan	350.000.000,00	Kota Balikpapan, Semua Kecamatan, Semua Kel/Desa	PENDAPATAN ASLI DAERAH (PAD)	-	7. Peningkatan tata kelola pemerintahan daerah yang profesional dan akuntabel untuk mendukung transformasi pelayanan publik Mewujudkan Birokrasi Pemerintahan yang Bersih, Profesional dan Berorientasi Pelayanan Publik	-		360.000.000,00	BADAN KEUANGAN DAN ASET DAERAH
	5.02.03.2.01.0007	Pengamanan Barang Milik Daerah														
			<i>Jumlah Laporan Hasil Pengamanan Barang Milik Daerah</i>				50 Laporan	3.446.075.600,00	Kota Balikpapan, Semua Kecamatan, Semua Kel/Desa	PENDAPATAN ASLI DAERAH (PAD)	-	7. Peningkatan tata kelola pemerintahan daerah yang profesional dan akuntabel untuk mendukung transformasi pelayanan publik Mewujudkan Birokrasi Pemerintahan yang Bersih, Profesional dan Berorientasi Pelayanan Publik	-		3.450.000.000,00	BADAN KEUANGAN DAN ASET DAERAH
	5.02.03.2.01.0008	Penilaian Barang Milik Daerah														

NO	KODE	URUSAN / BIDANG URUSAN / PROGRAM / KEGIATAN / SUB KEGIATAN	INDIKATOR PROGRAM / KEGIATAN / SUB KEGIATAN	TARGET AKHIR PERIODE RENSTRA OPD	REALISASI CAPAIAN RENJA OPD TAHUN 2022	PRAKIRAAN CAPAIAN TARGET RENJA OPD TAHUN 2023	CAPAIAN KINERJA DAN KERANGKA PENDANAAN					KELOMPOK SASARAN	PRAKIRAAN MAJU RENCANA TAHUN 2025		PERANGKAT DAERAH PENANGGUNG JAWAB	
							TARGET 2024	PAGU INDIKATIF (Rp)	LOKASI	SUMBER DANA	PRIORITAS		TARGET	PAGU INDIKATIF (Rp)		
											NASIONAL					DAERAH
1	2	3	4	5	6	7	8	9	10	11	12	13	14	15	16	17
			<i>Jumlah Laporan Hasil Penilaian Barang Milik Daerah dan Hasil Koordinasi Penilaian Barang Milik Daerah</i>				3 Laporan	604.998.600,00	Kota Balikpapan, Semua Kecamatan, Semua Kel/Desa	PENDAPATAN ASLI DAERAH (PAD)	-	7. Peningka tan tata kelola pem erintahan daerah yang profesional dan akuntabel untuk mendukung transformas i pelayanan publik Mewujudka n Birokrasi Pemerintah an yang Bersih, Profesional dan Berorie ntasi Pelayanan Publik	-		665.500.000,00	BADAN KEUANGAN DAN ASET DAERAH
	5.02.03.2.01.0010	Optimalisasi Penggunaan, Pemanfaatan, Pemindahtanganan, Pemusnahan, dan Penghapusan Barang Milik Daerah														
			<i>Jumlah Dokumen Hasil Optimalisasi Penggunaan, Pemanfaatan, Pemindahtanganan, Pemusnahan, dan Penghapusan Barang Milik Daerah</i>				15 Dokumen	1.099.999.300,00	Kota Balikpapan, Semua Kecamatan, Semua Kel/Desa	PENDAPATAN ASLI DAERAH (PAD)	-	7. Peningka tan tata kelola pem erintahan daerah yang profesional dan akuntabel untuk mendukung transformas i pelayanan publik Mewujudka n Birokrasi Pemerintah an yang Bersih, Profesional dan Berorie ntasi Pelayanan Publik	-		1.200.000.000,00	BADAN KEUANGAN DAN ASET DAERAH
	5.02.03.2.01.0011	Rekonsiliasi dalam rangka Penyusunan Laporan Barang Milik Daerah														

NO	KODE	URUSAN / BIDANG URUSAN / PROGRAM / KEGIATAN / SUB KEGIATAN	INDIKATOR PROGRAM / KEGIATAN / SUB KEGIATAN	TARGET AKHIR PERIODE RENSTRA OPD	REALISASI CAPAIAN RENJA OPD TAHUN 2022	PRAKIRAAN CAPAIAN TARGET RENJA OPD TAHUN 2023	CAPAIAN KINERJA DAN KERANGKA PENDANAAN					KELOMPOK SASARAN	PRAKIRAAN MAJU RENCANA TAHUN 2025		PERANGKAT DAERAH PENANGGUNG JAWAB	
							TARGET 2024	PAGU INDIKATIF (Rp)	LOKASI	SUMBER DANA	PRIORITAS		TARGET	PAGU INDIKATIF (Rp)		
											NASIONAL					DAERAH
1	2	3	4	5	6	7	8	9	10	11	12	13	14	15	16	17
			<i>Jumlah Laporan Hasil Rekonsiliasi dalam rangka Penyusunan Laporan Barang Milik Daerah</i>				2 Laporan	181.500.000,00	Kota Balikpapan, Semua Kecamatan, Semua Kel/Desa	PENDAPATAN ASLI DAERAH (PAD)	-	7. Peningka tan tata kelola pem erintahan daerah yang profesional dan akuntabel untuk mendukung transformas i pelayanan publik Mewujudka n Birokrasi Pemerintah an yang Bersih, Profesional dan Berorie ntasi Pelayanan Publik	-		199.650.000,00	BADAN KEUANGAN DAN ASET DAERAH
	5.02.03.2.01.0012	Penyusunan Laporan Barang Milik Daerah														
			<i>Jumlah Laporan Barang Milik Daerah yang Disusun</i>				1 Laporan	265.000.000,00	Kota Balikpapan, Semua Kecamatan, Semua Kel/Desa	PENDAPATAN ASLI DAERAH (PAD)	-	7. Peningka tan tata kelola pem erintahan daerah yang profesional dan akuntabel untuk mendukung transformas i pelayanan publik Mewujudka n Birokrasi Pemerintah an yang Bersih, Profesional dan Berorie ntasi Pelayanan Publik	-		270.000.000,00	BADAN KEUANGAN DAN ASET DAERAH
	5.02.03.2.01.0013	Pembinaan Pengelolaan Barang Milik Daerah Pemerintah Kabupaten/Kota														

NO	KODE	URUSAN / BIDANG URUSAN / PROGRAM / KEGIATAN / SUB KEGIATAN	INDIKATOR PROGRAM / KEGIATAN / SUB KEGIATAN	TARGET AKHIR PERIODE RENSTRA OPD	REALISASI CAPAIAN RENJA OPD TAHUN 2022	PRAKIRAAN CAPAIAN TARGET RENJA OPD TAHUN 2023	CAPAIAN KINERJA DAN KERANGKA PENDANAAN						KELOMPOK SASARAN	PRAKIRAAN MAJU RENCANA TAHUN 2025		PERANGKAT DAERAH PENANGGUNG JAWAB
							TARGET 2024	PAGU INDIKATIF (Rp)	LOKASI	SUMBER DANA	PRIORITAS			TARGET	PAGU INDIKATIF (Rp)	
											NASIONAL	DAERAH				
1	2	3	4	5	6	7	8	9	10	11	12	13	14	15	16	17
			<i>Jumlah Orang yang Mengikuti Pembinaan Pengelolaan Barang Milik Daerah Pemerintah Kabupaten/Kota</i>				72 Orang	828.000.000,00	Kota Balikpapan, Semua Kecamatan, Semua Kel/Desa	PENDAPATAN ASLI DAERAH (PAD)	-	7. Peningkatan tata kelola pemerintahan daerah yang profesional dan akuntabel untuk mendukung transformasi pelayanan publik Mewujudkan Birokrasi Pemerintahan yang Bersih, Profesional dan Berorientasi Pelayanan Publik	-		830.000.000,00	BADAN KEUANGAN DAN ASET DAERAH
	5.04	PENDIDIKAN DAN PELATIHAN						620.000.000,00							465.850.000,00	
1.	5.04.01	PROGRAM PENUNJANG URUSAN PEMERINTAHAN DAERAH KABUPATEN/KOTA	<i>Indeks Kepuasan Masyarakat (IKM) Internal Perangkat Daerah</i>	-			79.5 poin	620.000.000,00						-	465.850.000,00	
	5.04.01.2.05	Administrasi Kepegawaian Perangkat Daerah	<i>IKM Layanan Administrasi Kepegawaian Perangkat Daerah</i>	-			100 %	620.000.000,00			-	7. Peningkatan tata kelola pemerintahan daerah yang profesional dan akuntabel untuk mendukung transformasi pelayanan publik Mewujudkan Birokrasi Pemerintahan yang Bersih, Profesional dan Berorientasi Pelayanan Publik	-	-	465.850.000,00	BADAN KEUANGAN DAN ASET DAERAH
	5.04.01.2.05.0009	Pendidikan dan Pelatihan Pegawai Berdasarkan Tugas dan Fungsi														

NO	KODE	URUSAN / BIDANG URUSAN / PROGRAM / KEGIATAN / SUB KEGIATAN	INDIKATOR PROGRAM / KEGIATAN / SUB KEGIATAN	TARGET AKHIR PERIODE RENSTRA OPD	REALISASI CAPAIAN RENJA OPD TAHUN 2022	PRAKIRAAN CAPAIAN TARGET RENJA OPD TAHUN 2023	CAPAIAN KINERJA DAN KERANGKA PENDANAAN						KELOMPOK SASARAN	PRAKIRAAN MAJU RENCANA TAHUN 2025		PERANGKAT DAERAH PENANGGUNG JAWAB
							TARGET 2024	PAGU INDIKATIF (Rp)	LOKASI	SUMBER DANA	PRIORITAS			TARGET	PAGU INDIKATIF (Rp)	
											NASIONAL	DAERAH				
1	2	3	4	5	6	7	8	9	10	11	12	13	14	15	16	17
			<i>Jumlah Pegawai Berdasarkan Tugas dan Fungsi yang Mengikuti Pendidikan dan Pelatihan</i>				20 Orang	310.000.000,00	Kota Balikpapan, Semua Kecamatan, Semua Kel/Desa	PENDAPATAN ASLI DAERAH (PAD)	-	7. Peningkatan tata kelola pemerintahan daerah yang profesional dan akuntabel untuk mendukung transformasi pelayanan publik Mewujudkan Birokrasi Pemerintahan yang Bersih, Profesional dan Berorientasi Pelayanan Publik	-		133.100.000,00	BADAN KEUANGAN DAN ASET DAERAH
	5.04.01.2.05.0011	Bimbingan Teknis Implementasi Peraturan Perundang-Undangan														
			<i>Jumlah Orang yang Mengikuti Bimbingan Teknis Implementasi Peraturan Perundang-Undangan</i>				80 Orang	310.000.000,00	Kota Balikpapan, Semua Kecamatan, Semua Kel/Desa	PENDAPATAN ASLI DAERAH (PAD)	-	7. Peningkatan tata kelola pemerintahan daerah yang profesional dan akuntabel untuk mendukung transformasi pelayanan publik Mewujudkan Birokrasi Pemerintahan yang Bersih, Profesional dan Berorientasi Pelayanan Publik	-		332.750.000,00	BADAN KEUANGAN DAN ASET DAERAH
		UPTD PENGELOLAAN DAN PERAWATAN GEDUNG PEMERINTAH BADAN PENGELOLA KEUANGAN DAERAH						32.883.800.000,00							19.672.180.000,00	
	5	UNSUR PENUNJANG URUSAN PEMERINTAHAN						32.883.800.000,00							19.672.180.000,00	
	5.02	KEUANGAN						32.883.800.000,00							19.672.180.000,00	
1.	5.02.03	PROGRAM PENGELOLAAN BARANG MILIK DAERAH	<i>Pesentase peningkatan BMD yang terkelola</i>	-			100 persen	32.883.800.000,00						-	19.672.180.000,00	

NO	KODE	URUSAN / BIDANG URUSAN / PROGRAM / KEGIATAN / SUB KEGIATAN	INDIKATOR PROGRAM / KEGIATAN / SUB KEGIATAN	TARGET AKHIR PERIODE RENSTRA OPD	REALISASI CAPAIAN RENJA OPD TAHUN 2022	PRAKIRAAN CAPAIAN TARGET RENJA OPD TAHUN 2023	CAPAIAN KINERJA DAN KERANGKA PENDANAAN						KELOMPOK SASARAN	PRAKIRAAN MAJU RENCANA TAHUN 2025		PERANGKAT DAERAH PENANGGUNG JAWAB
							TARGET 2024	PAGU INDIKATIF (Rp)	LOKASI	SUMBER DANA	PRIORITAS			TARGET	PAGU INDIKATIF (Rp)	
											NASIONAL	DAERAH				
1	2	3	4	5	6	7	8	9	10	11	12	13	14	15	16	17
	5.02.03.2.01	Pengelolaan Barang Milik Daerah	<i>Pesentase Pelaksanaan pengelolaan BMD</i>	-			100 undefined	32.883.800.000,00			-	7. Peningkatan tata kelola pemerintahan daerah yang profesional dan akuntabel untuk mendukung transformasi pelayanan publik Mewujudkan Birokrasi Pemerintahan yang Bersih, Profesional dan Berorientasi Pelayanan Publik	-	-	19.672.180.000,00	UPTD PENGELOLAAN DAN PERAWATAN GEDUNG PEMERINTAH BADAN PENGELOLA KEUANGAN DAERAH
	5.02.03.2.01.0009	Pengawasan dan Pengendalian Pengelolaan Barang Milik Daerah														
			<i>Jumlah Laporan Hasil Pengawasan dan Pengendalian Pengelolaan Barang Milik Daerah</i>				11 Laporan	32.883.800.000,00	Kota Balikpapan, Semua Kecamatan, Semua Kel/Desa	PENDAPATAN ASLI DAERAH (PAD)	-	7. Peningkatan tata kelola pemerintahan daerah yang profesional dan akuntabel untuk mendukung transformasi pelayanan publik Mewujudkan Birokrasi Pemerintahan yang Bersih, Profesional dan Berorientasi Pelayanan Publik	-		19.672.180.000,00	UPTD PENGELOLAAN DAN PERAWATAN GEDUNG PEMERINTAH BADAN PENGELOLA KEUANGAN DAERAH
		BADAN PENGELOLA PAJAK DAERAH DAN RETRIBUSI DAERAH						61.237.040.252,00							64.789.595.380,00	
	5	UNSUR PENUNJANG URUSAN PEMERINTAHAN						61.237.040.252,00							64.789.595.380,00	
	5.02	KEUANGAN						61.237.040.252,00							64.789.595.380,00	
1.	5.02.01	PROGRAM PENUNJANG URUSAN PEMERINTAHAN DAERAH KABUPATEN/KOTA	<i>Indeks Kepuasan Masyarakat (IKM) Internal Perangkat Daerah</i>	-			84 Nilai	52.131.134.372,00						-	52.194.598.620,00	

NO	KODE	URUSAN / BIDANG URUSAN / PROGRAM / KEGIATAN / SUB KEGIATAN	INDIKATOR PROGRAM / KEGIATAN / SUB KEGIATAN	TARGET AKHIR PERIODE RENSTRA OPD	REALISASI CAPAIAN RENJA OPD TAHUN 2022	PRAKIRAAN CAPAIAN TARGET RENJA OPD TAHUN 2023	CAPAIAN KINERJA DAN KERANGKA PENDANAAN						KELOMPOK SASARAN	PRAKIRAAN MAJU RENCANA TAHUN 2025		PERANGKAT DAERAH PENANGGUNG JAWAB
							TARGET 2024	PAGU INDIKATIF (Rp)	LOKASI	SUMBER DANA	PRIORITAS			TARGET	PAGU INDIKATIF (Rp)	
											NASIONAL	DAERAH				
1	2	3	4	5	6	7	8	9	10	11	12	13	14	15	16	17
	5.02.01.2.01	Perencanaan, Penganggaran, dan Evaluasi Kinerja Perangkat Daerah	Nilai SAKIP	-			71 Poin	99.594.000,00			-	Mewujudka n Ekonomi Kerakyatan yang Berbasis K eunggulan Lokal	-	-	40.000.000,00	BADAN PENGELOLA PAJAK DAERAH DAN RETRIBUSI DAERAH
	5.02.01.2.01.0006	Koordinasi dan Penyusunan Laporan Capaian Kinerja dan Ikhtisar Realisasi Kinerja SKPD														
			Jumlah Laporan Capaian Kinerja dan Ikhtisar Realisasi Kinerja SKPD dan Laporan Hasil Koordinasi Penyusunan Laporan Capaian Kinerja dan Ikhtisar Realisasi Kinerja SKPD				1 Laporan	74.670.000,00	Kota Balikpapan, Semua Kecamatan, Semua Kel/Desa	PENDAPATAN ASLI DAERAH (PAD)	-	Mewujudka n Ekonomi Kerakyatan yang Berbasis K eunggulan Lokal	-		20.000.000,00	BADAN PENGELOLA PAJAK DAERAH DAN RETRIBUSI DAERAH
	5.02.01.2.01.0007	Evaluasi Kinerja Perangkat Daerah														
			Jumlah Laporan Evaluasi Kinerja Perangkat Daerah				1 Laporan	24.924.000,00	Kota Balikpapan, Semua Kecamatan, Semua Kel/Desa	PENDAPATAN ASLI DAERAH (PAD)	-	Mewujudka n Ekonomi Kerakyatan yang Berbasis K eunggulan Lokal	-		20.000.000,00	BADAN PENGELOLA PAJAK DAERAH DAN RETRIBUSI DAERAH
	5.02.01.2.02	Administrasi Keuangan Perangkat Daerah	IKM Layanan Administrasi Keuangan Perangkat Daerah (Nilai)	-			96 Nilai	47.327.598.620,00			-	Mewujudka n Ekonomi Kerakyatan yang Berbasis K eunggulan Lokal	-	-	47.327.598.620,00	BADAN PENGELOLA PAJAK DAERAH DAN RETRIBUSI DAERAH
	5.02.01.2.02.0001	Penyediaan Gaji dan Tunjangan ASN														
			Jumlah Orang yang Menerima Gaji dan Tunjangan ASN				110 Orang/bulan	47.327.598.620,00	Kota Balikpapan, Semua Kecamatan, Semua Kel/Desa	PENDAPATAN ASLI DAERAH (PAD)	-	Mewujudka n Ekonomi Kerakyatan yang Berbasis K eunggulan Lokal	-		47.327.598.620,00	BADAN PENGELOLA PAJAK DAERAH DAN RETRIBUSI DAERAH
	5.02.01.2.05	Administrasi Kepegawaian Perangkat Daerah	IKM Layanan Administrasi Kepegawaian Perangkat Daerah (Nilai)	-			83 Nilai	200.000.000,00			-	Mewujudka n Ekonomi Kerakyatan yang Berbasis K eunggulan Lokal	-	-	300.000.000,00	BADAN PENGELOLA PAJAK DAERAH DAN RETRIBUSI DAERAH
	5.02.01.2.05.0011	Bimbingan Teknis Implementasi Peraturan Perundang-Undangan														
			Jumlah Orang yang Mengikuti Bimbingan Teknis Implementasi Peraturan Perundang-Undangan				50 Orang	200.000.000,00	Kota Balikpapan, Semua Kecamatan, Semua Kel/Desa	PENDAPATAN ASLI DAERAH (PAD)	-	Mewujudka n Ekonomi Kerakyatan yang Berbasis K eunggulan Lokal	-		300.000.000,00	BADAN PENGELOLA PAJAK DAERAH DAN RETRIBUSI DAERAH

NO	KODE	URUSAN / BIDANG URUSAN / PROGRAM / KEGIATAN / SUB KEGIATAN	INDIKATOR PROGRAM / KEGIATAN / SUB KEGIATAN	TARGET AKHIR PERIODE RENSTRA OPD	REALISASI CAPAIAN RENJA OPD TAHUN 2022	PRAKIRAAN CAPAIAN TARGET RENJA OPD TAHUN 2023	CAPAIAN KINERJA DAN KERANGKA PENDANAAN						KELOMPOK SASARAN	PRAKIRAAN MAJU RENCANA TAHUN 2025		PERANGKAT DAERAH PENANGGUNG JAWAB
							TARGET 2024	PAGU INDIKATIF (Rp)	LOKASI	SUMBER DANA	PRIORITAS			TARGET	PAGU INDIKATIF (Rp)	
											NASIONAL	DAERAH				
1	2	3	4	5	6	7	8	9	10	11	12	13	14	15	16	17
	5.02.01.2.06	Administrasi Umum Perangkat Daerah	<i>IKM Layanan Administrasi Umum Perangkat Daerah (Nilai)</i>	-			85 Nilai	2.252.886.300,00			-	Mewujudka n Ekonomi Kerakyatan yang Berbasis K eunggulan Lokal	-	-	2.200.000.000,00	BADAN PENGELOLA PAJAK DAERAH DAN RETRIBUSI DAERAH
	5.02.01.2.06.0002	Penyediaan Peralatan dan Perlengkapan Kantor														
			<i>Jumlah Paket Peralatan dan Perlengkapan Kantor yang Disediakan</i>				15 Paket	424.053.500,00	Kota Balikpapan, Semua Kecamatan, Semua Kel/Desa	PENDAPATAN ASLI DAERAH (PAD)	-	Mewujudka n Ekonomi Kerakyatan yang Berbasis K eunggulan Lokal	-		300.000.000,00	BADAN PENGELOLA PAJAK DAERAH DAN RETRIBUSI DAERAH
	5.02.01.2.06.0004	Penyediaan Bahan Logistik Kantor														
			<i>Jumlah Paket Bahan Logistik Kantor yang Disediakan</i>				2 Paket	553.911.800,00	Kota Balikpapan, Semua Kecamatan, Semua Kel/Desa	PENDAPATAN ASLI DAERAH (PAD)	-	Mewujudka n Ekonomi Kerakyatan yang Berbasis K eunggulan Lokal	-		550.000.000,00	BADAN PENGELOLA PAJAK DAERAH DAN RETRIBUSI DAERAH
	5.02.01.2.06.0005	Penyediaan Barang Cetak dan Penggandaan														
			<i>Jumlah Paket Barang Cetak dan Penggandaan yang Disediakan</i>				2 Paket	475.000.000,00	Kota Balikpapan, Semua Kecamatan, Semua Kel/Desa	PENDAPATAN ASLI DAERAH (PAD)	-	Mewujudka n Ekonomi Kerakyatan yang Berbasis K eunggulan Lokal	-		550.000.000,00	BADAN PENGELOLA PAJAK DAERAH DAN RETRIBUSI DAERAH
	5.02.01.2.06.0008	Fasilitasi Kunjungan Tamu														
			<i>Jumlah Laporan Fasilitasi Kunjungan Tamu</i>				1 Laporan	99.921.000,00	Kota Balikpapan, Semua Kecamatan, Semua Kel/Desa	PENDAPATAN ASLI DAERAH (PAD)	-	Mewujudka n Ekonomi Kerakyatan yang Berbasis K eunggulan Lokal	-		100.000.000,00	BADAN PENGELOLA PAJAK DAERAH DAN RETRIBUSI DAERAH
	5.02.01.2.06.0009	Penyelenggaraan Rapat Koordinasi dan Konsultasi SKPD														
			<i>Jumlah Laporan Penyelenggaraan Rapat Koordinasi dan Konsultasi SKPD</i>				1 Laporan	500.000.000,00	Kota Balikpapan, Semua Kecamatan, Semua Kel/Desa	PENDAPATAN ASLI DAERAH (PAD)	-	Mewujudka n Ekonomi Kerakyatan yang Berbasis K eunggulan Lokal	-		500.000.000,00	BADAN PENGELOLA PAJAK DAERAH DAN RETRIBUSI DAERAH
	5.02.01.2.06.0010	Penatausahaan Arsip Dinamis pada SKPD														

NO	KODE	URUSAN / BIDANG URUSAN / PROGRAM / KEGIATAN / SUB KEGIATAN	INDIKATOR PROGRAM / KEGIATAN / SUB KEGIATAN	TARGET AKHIR PERIODE RENSTRA OPD	REALISASI CAPAIAN RENJA OPD TAHUN 2022	PRAKIRAAN CAPAIAN TARGET RENJA OPD TAHUN 2023	CAPAIAN KINERJA DAN KERANGKA PENDANAAN						KELOMPOK SASARAN	PRAKIRAAN MAJU RENCANA TAHUN 2025		PERANGKAT DAERAH PENANGGUNG JAWAB
							TARGET 2024	PAGU INDIKATIF (Rp)	LOKASI	SUMBER DANA	PRIORITAS			TARGET	PAGU INDIKATIF (Rp)	
											NASIONAL	DAERAH				
1	2	3	4	5	6	7	8	9	10	11	12	13	14	15	16	17
			<i>Jumlah Dokumen Penatausahaan Arsip Dinamis pada SKPD</i>				12 Dokumen	200.000.000,00	Kota Balikpapan, Semua Kecamatan, Semua Kel/Desa	PENDAPATAN ASLI DAERAH (PAD)	-	Mewujudkan Ekonomi Kerakyatan yang Berbasis Keunggulan Lokal	-		200.000.000,00	BADAN PENGELOLA PAJAK DAERAH DAN RETRIBUSI DAERAH
	5.02.01.2.07	Pengadaan Barang Milik Daerah Penunjang Urusan Pemerintah Daerah	<i>IKM Layanan Pengadaan Barang Milik Daerah Penunjang Urusan Pemerintah Daerah (Nilai)</i>	-			86 Nilai	290.030.552,00			-	Mewujudkan Ekonomi Kerakyatan yang Berbasis Keunggulan Lokal	-		490.000.000,00	BADAN PENGELOLA PAJAK DAERAH DAN RETRIBUSI DAERAH
	5.02.01.2.07.0002	Pengadaan Kendaraan Dinas Operasional atau Lapangan														
			<i>Jumlah Unit Kendaraan Dinas Operasional atau Lapangan yang Disediakan</i>				6 Unit	204.696.000,00	Semua Kota/Kab, Semua Kecamatan, Semua Kel/Desa	PENDAPATAN ASLI DAERAH (PAD)	-	Mewujudkan Ekonomi Kerakyatan yang Berbasis Keunggulan Lokal	-		300.000.000,00	BADAN PENGELOLA PAJAK DAERAH DAN RETRIBUSI DAERAH
	5.02.01.2.07.0005	Pengadaan Mebel														
			<i>Jumlah Paket Mebel yang Disediakan</i>				6 Unit	85.334.552,00	Kota Balikpapan, Semua Kecamatan, Semua Kel/Desa	PENDAPATAN ASLI DAERAH (PAD)	-	Mewujudkan Ekonomi Kerakyatan yang Berbasis Keunggulan Lokal	-		190.000.000,00	BADAN PENGELOLA PAJAK DAERAH DAN RETRIBUSI DAERAH
	5.02.01.2.08	Penyediaan Jasa Penunjang Urusan Pemerintahan Daerah	<i>IKM Layanan Penyediaan Jasa Penunjang Urusan Pemerintahan Daerah (Nilai)</i>	-			93 Nilai	961.189.700,00			-	Mewujudkan Ekonomi Kerakyatan yang Berbasis Keunggulan Lokal	-		975.000.000,00	BADAN PENGELOLA PAJAK DAERAH DAN RETRIBUSI DAERAH
	5.02.01.2.08.0002	Penyediaan Jasa Komunikasi, Sumber Daya Air dan Listrik														
			<i>Jumlah Laporan Penyediaan Jasa Komunikasi, Sumber Daya Air dan Listrik yang Disediakan</i>				3 Laporan	174.978.200,00	Kota Balikpapan, Semua Kecamatan, Semua Kel/Desa	PENDAPATAN ASLI DAERAH (PAD)	-	Mewujudkan Ekonomi Kerakyatan yang Berbasis Keunggulan Lokal	-		175.000.000,00	BADAN PENGELOLA PAJAK DAERAH DAN RETRIBUSI DAERAH
	5.02.01.2.08.0004	Penyediaan Jasa Pelayanan Umum Kantor														
			<i>Jumlah Laporan Penyediaan Jasa Pelayanan Umum Kantor yang Disediakan</i>				3 Laporan	786.211.500,00	Kota Balikpapan, Semua Kecamatan, Semua Kel/Desa	PENDAPATAN ASLI DAERAH (PAD)	-	Mewujudkan Ekonomi Kerakyatan yang Berbasis Keunggulan Lokal	-		800.000.000,00	BADAN PENGELOLA PAJAK DAERAH DAN RETRIBUSI DAERAH

NO	KODE	URUSAN / BIDANG URUSAN / PROGRAM / KEGIATAN / SUB KEGIATAN	INDIKATOR PROGRAM / KEGIATAN / SUB KEGIATAN	TARGET AKHIR PERIODE RENSTRA OPD	REALISASI CAPAIAN RENJA OPD TAHUN 2022	PRAKIRAAN CAPAIAN TARGET RENJA OPD TAHUN 2023	CAPAIAN KINERJA DAN KERANGKA PENDANAAN						KELOMPOK SASARAN	PRAKIRAAN MAJU RENCANA TAHUN 2025		PERANGKAT DAERAH PENANGGUNG JAWAB
							TARGET 2024	PAGU INDIKATIF (Rp)	LOKASI	SUMBER DANA	PRIORITAS			TARGET	PAGU INDIKATIF (Rp)	
											NASIONAL	DAERAH				
1	2	3	4	5	6	7	8	9	10	11	12	13	14	15	16	17
	5.02.01.2.09	Pemeliharaan Barang Milik Daerah Penunjang Urusan Pemerintahan Daerah	<i>IKM Layanan Pemeliharaan Barang Milik Daerah Penunjang Urusan Pemerintahan Daerah (Nilai)</i>	-			93 Nilai	999.835.200,00			-	Mewujudkan Ekonomi Kerakyatan yang Berbasis Keunggulan Lokal	-	-	862.000.000,00	BADAN PENGELOLA PAJAK DAERAH DAN RETRIBUSI DAERAH
	5.02.01.2.09.0002	Penyediaan Jasa Pemeliharaan, Biaya Pemeliharaan, Pajak dan Perizinan Kendaraan Dinas Operasional atau Lapangan														
			<i>Jumlah Kendaraan Dinas Operasional atau Lapangan yang Dipelihara dan dibayarkan Pajak dan Perizinannya</i>				75 Unit	674.995.200,00	Kota Balikpapan, Semua Kecamatan, Semua Kel/Desa	PENDAPATAN ASLI DAERAH (PAD)	-	Mewujudkan Ekonomi Kerakyatan yang Berbasis Keunggulan Lokal	-		612.000.000,00	BADAN PENGELOLA PAJAK DAERAH DAN RETRIBUSI DAERAH
	5.02.01.2.09.0006	Pemeliharaan Peralatan dan Mesin Lainnya														
			<i>Jumlah Peralatan dan Mesin Lainnya yang Dipelihara</i>				75 Unit	324.840.000,00	Kota Balikpapan, Semua Kecamatan, Semua Kel/Desa	PENDAPATAN ASLI DAERAH (PAD)	-	Mewujudkan Ekonomi Kerakyatan yang Berbasis Keunggulan Lokal	-		250.000.000,00	BADAN PENGELOLA PAJAK DAERAH DAN RETRIBUSI DAERAH
2.	5.02.04	PROGRAM PENGELOLAAN PENDAPATAN DAERAH	Total Pendapatan Pajak Daerah dan Retribusi Daerah	-			1.062,03 Milyar	9.105.905.880,00						-	12.594.996.760,00	
	5.02.04.2.01	Kegiatan Pengelolaan Pendapatan Daerah	<i>Cakupan Kinerja Pengelolaan Pendapatan Asli Daerah yang bersumber dari Pajak Daerah dan Retribusi Daerah</i>	-			11.05 %	9.105.905.880,00			-	Mewujudkan Ekonomi Kerakyatan yang Berbasis Keunggulan Lokal	Wajib Pajak Kota Balikpapan	-	12.594.996.760,00	BADAN PENGELOLA PAJAK DAERAH DAN RETRIBUSI DAERAH
	5.02.04.2.01.0001	Perencanaan Pengelolaan Pajak Daerah														
			<i>Jumlah Dokumen Rencana Pengelolaan Pajak Daerah</i>				1 Dokumen	200.000.000,00	Kota Balikpapan, Semua Kecamatan, Semua Kel/Desa	PENDAPATAN ASLI DAERAH (PAD)	-	Mewujudkan Ekonomi Kerakyatan yang Berbasis Keunggulan Lokal	Wajib Pajak Kota Balikpapan		1.200.000.000,00	BADAN PENGELOLA PAJAK DAERAH DAN RETRIBUSI DAERAH
	5.02.04.2.01.0002	Analisa dan Pengembangan Pajak Daerah, serta Penyusunan Kebijakan Pajak Daerah														
			<i>Jumlah Dokumen Hasil Analisis Pajak Daerah serta Pengembangan Pajak Daerah dan Kebijakan Pajak Daerah</i>				2 Dokumen	250.000.000,00	Kota Balikpapan, Semua Kecamatan, Semua Kel/Desa	PENDAPATAN ASLI DAERAH (PAD)	-	Mewujudkan Ekonomi Kerakyatan yang Berbasis Keunggulan Lokal	Wajib Pajak Kota Balikpapan		750.000.000,00	BADAN PENGELOLA PAJAK DAERAH DAN RETRIBUSI DAERAH
	5.02.04.2.01.0003	Penyuluhan dan Penyebarluasan Kebijakan Pajak Daerah														

NO	KODE	URUSAN / BIDANG URUSAN / PROGRAM / KEGIATAN / SUB KEGIATAN	INDIKATOR PROGRAM / KEGIATAN / SUB KEGIATAN	TARGET AKHIR PERIODE RENSTRA OPD	REALISASI CAPAIAN RENJA OPD TAHUN 2022	PRAKIRAAN CAPAIAN TARGET RENJA OPD TAHUN 2023	CAPAIAN KINERJA DAN KERANGKA PENDANAAN						KELOMPOK SASARAN	PRAKIRAAN MAJU RENCANA TAHUN 2025		PERANGKAT DAERAH PENANGGUNG JAWAB
							TARGET 2024	PAGU INDIKATIF (Rp)	LOKASI	SUMBER DANA	PRIORITAS			TARGET	PAGU INDIKATIF (Rp)	
											NASIONAL	DAERAH				
1	2	3	4	5	6	7	8	9	10	11	12	13	14	15	16	17
			<i>Jumlah Laporan Pelaksanaan Penyuluhan dan Penyebarluasan Kebijakan Pajak Daerah</i>				8 Laporan	1.324.989.000,00	Kota Balikpapan, Semua Kecamatan, Semua Kel/Desa	PENDAPATAN ASLI DAERAH (PAD)	-	Mewujudkan Ekonomi Kerakyatan yang Berbasis Keunggulan Lokal	Wajib Pajak Kota Balikpapan		650.000.000,00	BADAN PENGELOLA PAJAK DAERAH DAN RETRIBUSI DAERAH
	5.02.04.2.01.0004	Penyediaan Sarana dan Prasarana Pengelolaan Pajak Daerah														
			<i>Jumlah Sarana dan Prasarana Pengelolaan Pajak Daerah</i>				3 Unit	887.000.000,00	Kota Balikpapan, Semua Kecamatan, Semua Kel/Desa	PENDAPATAN ASLI DAERAH (PAD)	-	Mewujudkan Ekonomi Kerakyatan yang Berbasis Keunggulan Lokal	Wajib Pajak Kota Balikpapan		900.000.000,00	BADAN PENGELOLA PAJAK DAERAH DAN RETRIBUSI DAERAH
	5.02.04.2.01.0005	Pendataan dan Pendaftaran Objek Pajak Daerah														
			<i>Jumlah Laporan Hasil Pendataan dan Pendaftaran Objek Pajak Daerah, Subjek Pajak dan Wajib Pajak Daerah</i>				1 Laporan	250.000.000,00	Kota Balikpapan, Semua Kecamatan, Semua Kel/Desa	PENDAPATAN ASLI DAERAH (PAD)	-	Mewujudkan Ekonomi Kerakyatan yang Berbasis Keunggulan Lokal	Wajib Pajak Kota Balikpapan		1.000.000.000,00	BADAN PENGELOLA PAJAK DAERAH DAN RETRIBUSI DAERAH
	5.02.04.2.01.0006	Pengolahan, Pemeliharaan, dan Pelaporan Basis Data Pajak Daerah														
			<i>Jumlah Laporan Hasil Pengolahan, Pemeliharaan, dan Pelaporan Basis Data Pajak Daerah</i>				1 Laporan	1.699.981.780,00	Kota Balikpapan, Semua Kecamatan, Semua Kel/Desa	PENDAPATAN ASLI DAERAH (PAD)	-	Mewujudkan Ekonomi Kerakyatan yang Berbasis Keunggulan Lokal	Wajib Pajak Kota Balikpapan		2.100.000.000,00	BADAN PENGELOLA PAJAK DAERAH DAN RETRIBUSI DAERAH
	5.02.04.2.01.0007	Penilaian Pajak Bumi dan Bangunan Perdesaan dan Perkotaan (PBBP2) serta Bea Perolehan Hak atas Tanah dan Bangunan (BPHTB)														
			<i>Jumlah Objek Pajak yang Disesuaikan NJOP nya</i>				15000 Obyek Pajak	2.999.555.000,00	Kota Balikpapan, Semua Kecamatan, Semua Kel/Desa	PENDAPATAN ASLI DAERAH (PAD)	-	Mewujudkan Ekonomi Kerakyatan yang Berbasis Keunggulan Lokal	Wajib Pajak Kota Balikpapan		1.300.000.000,00	BADAN PENGELOLA PAJAK DAERAH DAN RETRIBUSI DAERAH
	5.02.04.2.01.0008	Penetapan Wajib Pajak Daerah														
			<i>Jumlah Dokumen Ketetapan Pajak Daerah</i>				200000 Dokumen	249.987.200,00	Kota Balikpapan, Semua Kecamatan, Semua Kel/Desa	PENDAPATAN ASLI DAERAH (PAD)	-	Mewujudkan Ekonomi Kerakyatan yang Berbasis Keunggulan Lokal	Wajib Pajak Kota Balikpapan		400.000.000,00	BADAN PENGELOLA PAJAK DAERAH DAN RETRIBUSI DAERAH
	5.02.04.2.01.0009	Pelayanan dan Konsultasi Pajak Daerah														

NO	KODE	URUSAN / BIDANG URUSAN / PROGRAM / KEGIATAN / SUB KEGIATAN	INDIKATOR PROGRAM / KEGIATAN / SUB KEGIATAN	TARGET AKHIR PERIODE RENSTRA OPD	REALISASI CAPAIAN RENJA OPD TAHUN 2022	PRAKIRAAN CAPAIAN TARGET RENJA OPD TAHUN 2023	CAPAIAN KINERJA DAN KERANGKA PENDANAAN						KELOMPOK SASARAN	PRAKIRAAN MAJU RENCANA TAHUN 2025		PERANGKAT DAERAH PENANGGUNG JAWAB
							TARGET 2024	PAGU INDIKATIF (Rp)	LOKASI	SUMBER DANA	PRIORITAS			TARGET	PAGU INDIKATIF (Rp)	
											NASIONAL	DAERAH				
1	2	3	4	5	6	7	8	9	10	11	12	13	14	15	16	17
			<i>Jumlah Layanan dan Konsultasi Pajak Daerah</i>				11 Layanan	228.000.000,00	Kota Balikpapan, Semua Kecamatan, Semua Kel/Desa	PENDAPATAN ASLI DAERAH (PAD)	-	Mewujudkan Ekonomi Kerakyatan yang Berbasis Keunggulan Lokal	Wajib Pajak Kota Balikpapan		500.000.000,00	BADAN PENGELOLA PAJAK DAERAH DAN RETRIBUSI DAERAH
	5.02.04.2.01.0010	Penelitian dan Verifikasi Data Pelaporan Pajak Daerah														
			<i>Jumlah Data Pelaporan Pajak Daerah yang Telah Dilakukan Penelitian dan Verifikasi</i>				1 Dokumen	200.000.000,00	Kota Balikpapan, Semua Kecamatan, Semua Kel/Desa	PENDAPATAN ASLI DAERAH (PAD)	-	Mewujudkan Ekonomi Kerakyatan yang Berbasis Keunggulan Lokal	Wajib Pajak Kota Balikpapan		500.000.000,00	BADAN PENGELOLA PAJAK DAERAH DAN RETRIBUSI DAERAH
	5.02.04.2.01.0011	Penagihan Pajak Daerah														
			<i>Jumlah Dokumen Hasil Pelaksanaan Penagihan Pajak Daerah</i>				18.113 Dokumen	160.000.000,00	Kota Balikpapan, Semua Kecamatan, Semua Kel/Desa	PENDAPATAN ASLI DAERAH (PAD)	-	Mewujudkan Ekonomi Kerakyatan yang Berbasis Keunggulan Lokal	Wajib Pajak Kota Balikpapan		550.000.000,00	BADAN PENGELOLA PAJAK DAERAH DAN RETRIBUSI DAERAH
	5.02.04.2.01.0012	Penyelesaian Keberatan Pajak Daerah														
			<i>Jumlah Dokumen Hasil Penyelesaian Keberatan Pajak Daerah</i>				550 Dokumen	100.000.000,00	Kota Balikpapan, Semua Kecamatan, Semua Kel/Desa	PENDAPATAN ASLI DAERAH (PAD)	-	Mewujudkan Ekonomi Kerakyatan yang Berbasis Keunggulan Lokal	Wajib Pajak Kota Balikpapan		500.000.000,00	BADAN PENGELOLA PAJAK DAERAH DAN RETRIBUSI DAERAH
	5.02.04.2.01.0013	Pengendalian, Pemeriksaan dan Pengawasan Pajak Daerah														
			<i>Jumlah Dokumen Hasil Pemeriksaan serta Pengendalian dan Pengawasan Pajak Daerah</i>				2 Dokumen	100.000.000,00	Kota Balikpapan, Semua Kecamatan, Semua Kel/Desa	PENDAPATAN ASLI DAERAH (PAD)	-	Mewujudkan Ekonomi Kerakyatan yang Berbasis Keunggulan Lokal	Wajib Pajak Kota Balikpapan		400.000.000,00	BADAN PENGELOLA PAJAK DAERAH DAN RETRIBUSI DAERAH
	5.02.04.2.01.0014	Pembinaan dan Pengawasan Pengelolaan Pajak Daerah dan Retribusi Daerah														
			<i>Jumlah Laporan Hasil Pembinaan dan Pengawasan Pengelolaan Retribusi Daerah</i>				2 Laporan	456.392.900,00	Kota Balikpapan, Semua Kecamatan, Semua Kel/Desa	PENDAPATAN ASLI DAERAH (PAD)	-	Mewujudkan Ekonomi Kerakyatan yang Berbasis Keunggulan Lokal	Wajib Pajak Kota Balikpapan		1.844.996.760,00	BADAN PENGELOLA PAJAK DAERAH DAN RETRIBUSI DAERAH
		BADAN KEPEGAWAIAN DAN PENGEMBANGAN SUMBER DAYA MANUSIA						21.634.912.807,00							30.760.488.450,00	
	5	UNSUR PENUNJANG URUSAN PEMERINTAHAN						21.634.912.807,00							30.760.488.450,00	
	5.03	KEPEGAWAIAN						16.565.139.333,00							21.718.945.750,00	

NO	KODE	URUSAN / BIDANG URUSAN / PROGRAM / KEGIATAN / SUB KEGIATAN	INDIKATOR PROGRAM / KEGIATAN / SUB KEGIATAN	TARGET AKHIR PERIODE RENSTRA OPD	REALISASI CAPAIAN RENJA OPD TAHUN 2022	PRAKIRAAN CAPAIAN TARGET RENJA OPD TAHUN 2023	CAPAIAN KINERJA DAN KERANGKA PENDANAAN						KELOMPOK SASARAN	PRAKIRAAN MAJU RENCANA TAHUN 2025		PERANGKAT DAERAH PENANGGUNG JAWAB
							TARGET 2024	PAGU INDIKATIF (Rp)	LOKASI	SUMBER DANA	PRIORITAS			TARGET	PAGU INDIKATIF (Rp)	
											NASIONAL	DAERAH				
1	2	3	4	5	6	7	8	9	10	11	12	13	14	15	16	17
1.	5.03.01	PROGRAM PENUNJANG URUSAN PEMERINTAHAN DAERAH KABUPATEN/KOTA	<i>Indeks Kepuasan Masyarakat (IKM) Internal Perangkat Daerah</i>	-			82 Nilai	11.472.816.033,00						-	12.760.349.500,00	
	5.03.01.2.02	Administrasi Keuangan Perangkat Daerah	<i>IKM Layanan Administrasi Keuangan Perangkat Daerah</i>	-			83 Nilai	10.068.000.000,00			-	Mewujudkan Birokrasi Pemerintahan yang Bersih, Profesional dan Berorientasi Pelayanan Publik	-	-	10.057.098.500,00	BADAN KEPEGAWAIAN DAN PENGEMBANGAN SUMBER DAYA MANUSIA
	5.03.01.2.02.0001	Penyediaan Gaji dan Tunjangan ASN														
			<i>Jumlah Orang yang Menerima Gaji dan Tunjangan ASN</i>				56 Orang/bulan	10.068.000.000,00	Kota Balikpapan, Semua Kecamatan, Semua Kel/Desa	PENDAPATAN ASLI DAERAH (PAD)	-	Mewujudkan Birokrasi Pemerintahan yang Bersih, Profesional dan Berorientasi Pelayanan Publik	-		10.057.098.500,00	BADAN KEPEGAWAIAN DAN PENGEMBANGAN SUMBER DAYA MANUSIA
	5.03.01.2.05	Administrasi Kepegawaian Perangkat Daerah	<i>IKM Layanan Administrasi Kepegawaian Perangkat Daerah</i>	-			83 Nilai	90.000.000,00			-	Mewujudkan Birokrasi Pemerintahan yang Bersih, Profesional dan Berorientasi Pelayanan Publik	-	-	91.800.000,00	BADAN KEPEGAWAIAN DAN PENGEMBANGAN SUMBER DAYA MANUSIA
	5.03.01.2.05.0009	Pendidikan dan Pelatihan Pegawai Berdasarkan Tugas dan Fungsi														
			<i>Jumlah Pegawai Berdasarkan Tugas dan Fungsi yang Mengikuti Pendidikan dan Pelatihan</i>				29 Orang	90.000.000,00	Kota Balikpapan, Semua Kecamatan, Semua Kel/Desa	PENDAPATAN ASLI DAERAH (PAD)	-	Mewujudkan Birokrasi Pemerintahan yang Bersih, Profesional dan Berorientasi Pelayanan Publik	-		91.800.000,00	BADAN KEPEGAWAIAN DAN PENGEMBANGAN SUMBER DAYA MANUSIA
	5.03.01.2.06	Administrasi Umum Perangkat Daerah	<i>IKM Layanan Administrasi Umum Perangkat Daerah</i>	-			83 Nilai	901.920.690,00			-	Mewujudkan Birokrasi Pemerintahan yang Bersih, Profesional dan Berorientasi Pelayanan Publik	-	-	1.955.502.500,00	BADAN KEPEGAWAIAN DAN PENGEMBANGAN SUMBER DAYA MANUSIA
	5.03.01.2.06.0002	Penyediaan Peralatan dan Perlengkapan Kantor														

NO	KODE	URUSAN / BIDANG URUSAN / PROGRAM / KEGIATAN / SUB KEGIATAN	INDIKATOR PROGRAM / KEGIATAN / SUB KEGIATAN	TARGET AKHIR PERIODE RENSTRA OPD	REALISASI CAPAIAN RENJA OPD TAHUN 2022	PRAKIRAAN CAPAIAN TARGET RENJA OPD TAHUN 2023	CAPAIAN KINERJA DAN KERANGKA PENDANAAN						KELOMPOK SASARAN	PRAKIRAAN MAJU RENCANA TAHUN 2025		PERANGKAT DAERAH PENANGGUNG JAWAB
							TARGET 2024	PAGU INDIKATIF (Rp)	LOKASI	SUMBER DANA	PRIORITAS			TARGET	PAGU INDIKATIF (Rp)	
											NASIONAL	DAERAH				
1	2	3	4	5	6	7	8	9	10	11	12	13	14	15	16	17
			<i>Jumlah Paket Peralatan dan Perlengkapan Kantor yang Disediakan</i>				9 Paket	244.678.500,00	Kota Balikpapan, Semua Kecamatan, Semua Kel/Desa	PENDAPATAN ASLI DAERAH (PAD)	-	Mewujudkan Birokrasi Pemerintahan yang Bersih, Profesional dan Berorientasi Pelayanan Publik	-		1.070.823.000,00	BADAN KEPEGAWAIAN DAN PENGEMBANGAN SUMBER DAYA MANUSIA
	5.03.01.2.06.0004	Penyediaan Bahan Logistik Kantor														
			<i>Jumlah Paket Bahan Logistik Kantor yang Disediakan</i>				13 Paket	228.289.190,00	Kota Balikpapan, Semua Kecamatan, Semua Kel/Desa	PENDAPATAN ASLI DAERAH (PAD)	-	Mewujudkan Birokrasi Pemerintahan yang Bersih, Profesional dan Berorientasi Pelayanan Publik	-		415.492.000,00	BADAN KEPEGAWAIAN DAN PENGEMBANGAN SUMBER DAYA MANUSIA
	5.03.01.2.06.0005	Penyediaan Barang Cetak dan Penggandaan														
			<i>Jumlah Paket Barang Cetak dan Penggandaan yang Disediakan</i>				3 Paket	48.953.000,00	Kota Balikpapan, Semua Kecamatan, Semua Kel/Desa	PENDAPATAN ASLI DAERAH (PAD)	-	Mewujudkan Birokrasi Pemerintahan yang Bersih, Profesional dan Berorientasi Pelayanan Publik	-		87.287.500,00	BADAN KEPEGAWAIAN DAN PENGEMBANGAN SUMBER DAYA MANUSIA
	5.03.01.2.06.0009	Penyelenggaraan Rapat Koordinasi dan Konsultasi SKPD														
			<i>Jumlah Laporan Penyelenggaraan Rapat Koordinasi dan Konsultasi SKPD</i>				88 Laporan	380.000.000,00	Kota Balikpapan, Semua Kecamatan, Semua Kel/Desa	PENDAPATAN ASLI DAERAH (PAD)	-	Mewujudkan Birokrasi Pemerintahan yang Bersih, Profesional dan Berorientasi Pelayanan Publik	-		381.900.000,00	BADAN KEPEGAWAIAN DAN PENGEMBANGAN SUMBER DAYA MANUSIA
	5.03.01.2.08	Penyediaan Jasa Penunjang Urusan Pemerintahan Daerah	<i>IKM Layanan Penyediaan Jasa Penunjang Urusan Pemerintahan Daerah</i>	-			83 Nilai	161.377.193,00			-	Mewujudkan Birokrasi Pemerintahan yang Bersih, Profesional dan Berorientasi Pelayanan Publik	-	-	171.948.500,00	BADAN KEPEGAWAIAN DAN PENGEMBANGAN SUMBER DAYA MANUSIA
	5.03.01.2.08.0001	Penyediaan Jasa Surat Menyurat														

NO	KODE	URUSAN / BIDANG URUSAN / PROGRAM / KEGIATAN / SUB KEGIATAN	INDIKATOR PROGRAM / KEGIATAN / SUB KEGIATAN	TARGET AKHIR PERIODE RENSTRA OPD	REALISASI CAPAIAN RENJA OPD TAHUN 2022	PRAKIRAAN CAPAIAN TARGET RENJA OPD TAHUN 2023	CAPAIAN KINERJA DAN KERANGKA PENDANAAN						KELOMPOK SASARAN	PRAKIRAAN MAJU RENCANA TAHUN 2025		PERANGKAT DAERAH PENANGGUNG JAWAB
							TARGET 2024	PAGU INDIKATIF (Rp)	LOKASI	SUMBER DANA	PRIORITAS			TARGET	PAGU INDIKATIF (Rp)	
											NASIONAL	DAERAH				
1	2	3	4	5	6	7	8	9	10	11	12	13	14	15	16	17
			<i>Jumlah Laporan Penyediaan Jasa Surat Menyurat</i>				12 Laporan	4.695.193,00	Kota Balikpapan, Semua Kecamatan, Semua Kel/Desa	PENDAPATAN ASLI DAERAH (PAD)	-	Mewujudka n Birokrasi Pemerintah an yang Bersih, Profesional dan Berorie ntasi Pelayanan Publik	-		15.700.000,00	BADAN KEPEGAWAIAN DAN PENGEMBANGAN SUMBER DAYA MANUSIA
	5.03.01.2.08.0002	Penyediaan Jasa Komunikasi, Sumber Daya Air dan Listrik														
			<i>Jumlah Laporan Penyediaan Jasa Komunikasi, Sumber Daya Air dan Listrik yang Disediakan</i>				12 Laporan	133.812.000,00	Kota Balikpapan, Semua Kecamatan, Semua Kel/Desa	PENDAPATAN ASLI DAERAH (PAD)	-	Mewujudka n Birokrasi Pemerintah an yang Bersih, Profesional dan Berorie ntasi Pelayanan Publik	-		134.146.500,00	BADAN KEPEGAWAIAN DAN PENGEMBANGAN SUMBER DAYA MANUSIA
	5.03.01.2.08.0004	Penyediaan Jasa Pelayanan Umum Kantor														
			<i>Jumlah Laporan Penyediaan Jasa Pelayanan Umum Kantor yang Disediakan</i>				12 Laporan	22.870.000,00	Kota Balikpapan, Balikpapan Kota, Semua Kel/Desa	PENDAPATAN ASLI DAERAH (PAD)	-	Mewujudka n Birokrasi Pemerintah an yang Bersih, Profesional dan Berorie ntasi Pelayanan Publik	-		22.102.000,00	BADAN KEPEGAWAIAN DAN PENGEMBANGAN SUMBER DAYA MANUSIA
	5.03.01.2.09	Pemeliharaan Barang Milik Daerah Penunjang Urusan Pemerintahan Daerah	<i>IKM Layanan Pemeliharaan Barang Milik Daerah Penunjang Urusan Pemerintahan Daerah</i>	-			83 Nilai	251.518.150,00			-	Mewujudka n Birokrasi Pemerintah an yang Bersih, Profesional dan Berorie ntasi Pelayanan Publik	-	-	484.000.000,00	BADAN KEPEGAWAIAN DAN PENGEMBANGAN SUMBER DAYA MANUSIA
	5.03.01.2.09.0001	Penyediaan Jasa Pemeliharaan, Biaya Pemeliharaan, dan Pajak Kendaraan Perorangan Dinas atau Kendaraan Dinas Jabatan														
			<i>Jumlah Kendaraan Perorangan Dinas atau Kendaraan Dinas Jabatan yang Dipelihara dan dibayarkan Pajaknya</i>				14 Unit	175.016.150,00	Kota Balikpapan, Semua Kecamatan, Semua Kel/Desa	PENDAPATAN ASLI DAERAH (PAD)	-	Mewujudka n Birokrasi Pemerintah an yang Bersih, Profesional dan Berorie ntasi Pelayanan Publik	-		209.500.000,00	BADAN KEPEGAWAIAN DAN PENGEMBANGAN SUMBER DAYA MANUSIA
	5.03.01.2.09.0002	Penyediaan Jasa Pemeliharaan, Biaya Pemeliharaan, Pajak dan Perizinan Kendaraan Dinas Operasional atau Lapangan														

NO	KODE	URUSAN / BIDANG URUSAN / PROGRAM / KEGIATAN / SUB KEGIATAN	INDIKATOR PROGRAM / KEGIATAN / SUB KEGIATAN	TARGET AKHIR PERIODE RENSTRA OPD	REALISASI CAPAIAN RENJA OPD TAHUN 2022	PRAKIRAAN CAPAIAN TARGET RENJA OPD TAHUN 2023	CAPAIAN KINERJA DAN KERANGKA PENDANAAN						KELOMPOK SASARAN	PRAKIRAAN MAJU RENCANA TAHUN 2025		PERANGKAT DAERAH PENANGGUNG JAWAB
							TARGET 2024	PAGU INDIKATIF (Rp)	LOKASI	SUMBER DANA	PRIORITAS			TARGET	PAGU INDIKATIF (Rp)	
											NASIONAL	DAERAH				
1	2	3	4	5	6	7	8	9	10	11	12	13	14	15	16	17
			<i>Jumlah Kendaraan Dinas Operasional atau Lapangan yang Dipelihara dan dibayarkan Pajak dan Perizinannya</i>				1 Unit	6.500.000,00	Kota Balikpapan, Semua Kecamatan, Semua Kel/Desa	PENDAPATAN ASLI DAERAH (PAD)	-	Mewujudkan Birokrasi Pemerintahan yang Bersih, Profesional dan Berorientasi Pelayanan Publik	-		209.500.000,00	BADAN KEPEGAWAIAN DAN PENGEMBANGAN SUMBER DAYA MANUSIA
	5.03.01.2.09.0006	Pemeliharaan Peralatan dan Mesin Lainnya														
			<i>Jumlah Peralatan dan Mesin Lainnya yang Dipelihara</i>				175 Unit	70.002.000,00	Kota Balikpapan, Semua Kecamatan, Semua Kel/Desa	PENDAPATAN ASLI DAERAH (PAD)	-	Mewujudkan Birokrasi Pemerintahan yang Bersih, Profesional dan Berorientasi Pelayanan Publik	-		65.000.000,00	BADAN KEPEGAWAIAN DAN PENGEMBANGAN SUMBER DAYA MANUSIA
2.	5.03.02	PROGRAM KEPEGAWAIAN DAERAH	<i>Persentase ASN dengan Kriteria Kinerja Baik Persentase penempatan ASN yang sesuai dengan Kompetensi, Kualifikasi dan Kinerja Persentase Peningkatan Kualifikasi Pendidikan ASN Persentase Sistem Informasi ASN yang Terintegrasi</i>	-			98,17 % 88,91 % 2,65 % 60 %	5.092.323.300,00						-	8.958.596.250,00	
	5.03.02.2.01	Pengadaan, Pemberhentian dan Informasi Kepegawaian ASN	<i>Persentase CASN yang diangkat menjadi ASN ditempatkan sesuai jabatan yang dilamar Persentase fasilitasi kegiatan Lembaga Profesi ASN (Korpri) Persentase Kualitas Data ASN</i>	-			100 % 100 % 100 %	2.071.528.600,00			-	Mewujudkan Birokrasi Pemerintahan yang Bersih, Profesional dan Berorientasi Pelayanan Publik	-	-	3.643.257.000,00	BADAN KEPEGAWAIAN DAN PENGEMBANGAN SUMBER DAYA MANUSIA
	5.03.02.2.01.0002	Penyusunan Rencana Kebutuhan, Jenis dan Jumlah Jabatan untuk Pelaksanaan Pengadaan ASN														
			<i>Jumlah Dokumen Hasil Penyusunan Rencana Kebutuhan, Jenis dan Jumlah Jabatan untuk Pelaksanaan Pengadaan ASN</i>				1 Dokumen	45.000.000,00	Kota Balikpapan, Semua Kecamatan, Semua Kel/Desa	PENDAPATAN ASLI DAERAH (PAD)	-	Mewujudkan Birokrasi Pemerintahan yang Bersih, Profesional dan Berorientasi Pelayanan Publik	-		110.373.000,00	BADAN KEPEGAWAIAN DAN PENGEMBANGAN SUMBER DAYA MANUSIA
	5.03.02.2.01.0003	Koordinasi dan Fasilitasi Pengadaan PNS dan PPPK														

NO	KODE	URUSAN / BIDANG URUSAN / PROGRAM / KEGIATAN / SUB KEGIATAN	INDIKATOR PROGRAM / KEGIATAN / SUB KEGIATAN	TARGET AKHIR PERIODE RENSTRA OPD	REALISASI CAPAIAN RENJA OPD TAHUN 2022	PRAKIRAAN CAPAIAN TARGET RENJA OPD TAHUN 2023	CAPAIAN KINERJA DAN KERANGKA PENDANAAN						KELOMPOK SASARAN	PRAKIRAAN MAJU RENCANA TAHUN 2025		PERANGKAT DAERAH PENANGGUNG JAWAB
							TARGET 2024	PAGU INDIKATIF (Rp)	LOKASI	SUMBER DANA	PRIORITAS			TARGET	PAGU INDIKATIF (Rp)	
											NASIONAL	DAERAH				
1	2	3	4	5	6	7	8	9	10	11	12	13	14	15	16	17
			<i>Jumlah Dokumen Kegiatan Koordinasi dan Fasilitasi Pengadaan PNS dan PPPK</i>				1 Dokumen	800.000.000,00	Kota Balikpapan, Semua Kecamatan, Semua Kel/Desa	PENDAPATAN ASLI DAERAH (PAD)	-	Mewujudkan Birokrasi Pemerintahan yang Bersih, Profesional dan Berorientasi Pelayanan Publik	-		1.211.991.000,00	BADAN KEPEGAWAIAN DAN PENGEMBANGAN SUMBER DAYA MANUSIA
	5.03.02.2.01.0006	Koordinasi Pelaksanaan Administrasi Pemberhentian														
			<i>Jumlah Dokumen Hasil kegiatan Koordinasi Pelaksanaan Administrasi Pemberhentian</i>				1 Dokumen	28.999.200,00	Kota Balikpapan, Semua Kecamatan, Semua Kel/Desa	PENDAPATAN ASLI DAERAH (PAD)	-	Mewujudkan Birokrasi Pemerintahan yang Bersih, Profesional dan Berorientasi Pelayanan Publik	-		50.000.000,00	BADAN KEPEGAWAIAN DAN PENGEMBANGAN SUMBER DAYA MANUSIA
	5.03.02.2.01.0008	Fasilitasi Lembaga Profesi ASN														
			<i>Jumlah Lembaga Profesi ASN yang Difasilitasi</i>				1 Lembaga	685.529.400,00	Kota Balikpapan, Semua Kecamatan, Semua Kel/Desa	PENDAPATAN ASLI DAERAH (PAD)	-	Mewujudkan Birokrasi Pemerintahan yang Bersih, Profesional dan Berorientasi Pelayanan Publik	-		1.532.392.000,00	BADAN KEPEGAWAIAN DAN PENGEMBANGAN SUMBER DAYA MANUSIA
	5.03.02.2.01.0010	Pengelolaan Sistem Informasi Kepegawaian														
			<i>Jumlah Dokumen Hasil Pengelolaan Sistem Informasi Kepegawaian</i>				2 Dokumen	312.000.000,00	Kota Balikpapan, Semua Kecamatan, Semua Kel/Desa	PENDAPATAN ASLI DAERAH (PAD)	-	Mewujudkan Birokrasi Pemerintahan yang Bersih, Profesional dan Berorientasi Pelayanan Publik	-		413.462.000,00	BADAN KEPEGAWAIAN DAN PENGEMBANGAN SUMBER DAYA MANUSIA
	5.03.02.2.01.0012	Evaluasi Data, Informasi dan Sistem Informasi Kepegawaian														
			<i>Jumlah Laporan Hasil Evaluasi Data, Informasi dan Sistem Informasi Kepegawaian</i>				12 Laporan	200.000.000,00	Kota Balikpapan, Semua Kecamatan, Semua Kel/Desa	PENDAPATAN ASLI DAERAH (PAD)	-	Mewujudkan Birokrasi Pemerintahan yang Bersih, Profesional dan Berorientasi Pelayanan Publik	-		325.039.000,00	BADAN KEPEGAWAIAN DAN PENGEMBANGAN SUMBER DAYA MANUSIA

NO	KODE	URUSAN / BIDANG URUSAN / PROGRAM / KEGIATAN / SUB KEGIATAN	INDIKATOR PROGRAM / KEGIATAN / SUB KEGIATAN	TARGET AKHIR PERIODE RENSTRA OPD	REALISASI CAPAIAN RENJA OPD TAHUN 2022	PRAKIRAAN CAPAIAN TARGET RENJA OPD TAHUN 2023	CAPAIAN KINERJA DAN KERANGKA PENDANAAN						KELOMPOK SASARAN	PRAKIRAAN MAJU RENCANA TAHUN 2025		PERANGKAT DAERAH PENANGGUNG JAWAB
							TARGET 2024	PAGU INDIKATIF (Rp)	LOKASI	SUMBER DANA	PRIORITAS			TARGET	PAGU INDIKATIF (Rp)	
											NASIONAL	DAERAH				
1	2	3	4	5	6	7	8	9	10	11	12	13	14	15	16	17
	5.03.02.2.02	Mutasi dan Promosi ASN	<i>Persentase penempatan ASN melalui promosi, rotasi dan mutasi sesuai kualifikasi, kompetensi dan kinerja Persentase Pengusulan kenaikan pangkat tepat waktu</i>	-			88.74 % 100 %	720.000.000,00			-	Mewujudkan Birokrasi Pemerintahan yang Bersih, Profesional dan Berorientasi Pelayanan Publik	-	-	790.250.500,00	BADAN KEPEGAWAIAN DAN PENGEMBANGAN SUMBER DAYA MANUSIA
	5.03.02.2.02.0001	Pengelolaan Mutasi ASN														
			<i>Jumlah Dokumen Hasil Pelaksanaan Mutasi Jabatan Pimpinan Tinggi, Jabatan Administrasi, Jabatan Pelaksana dan Mutasi ASN antar Daerah</i>				16 Dokumen	50.000.000,00	Kota Balikpapan, Semua Kecamatan, Semua Kel/Desa	PENDAPATAN ASLI DAERAH (PAD)	-	Mewujudkan Birokrasi Pemerintahan yang Bersih, Profesional dan Berorientasi Pelayanan Publik	-		95.200.000,00	BADAN KEPEGAWAIAN DAN PENGEMBANGAN SUMBER DAYA MANUSIA
	5.03.02.2.02.0002	Pengelolaan Kenaikan Pangkat ASN														
			<i>Jumlah Pengelolaan Kenaikan Pangkat ASN</i>				750 Dokumen	20.000.000,00	Kota Balikpapan, Semua Kecamatan, Semua Kel/Desa	PENDAPATAN ASLI DAERAH (PAD)	-	Mewujudkan Birokrasi Pemerintahan yang Bersih, Profesional dan Berorientasi Pelayanan Publik	-		95.012.500,00	BADAN KEPEGAWAIAN DAN PENGEMBANGAN SUMBER DAYA MANUSIA
	5.03.02.2.02.0003	Pengelolaan Promosi ASN														
			<i>Jumlah Dokumen Hasil Pengelolaan Promosi ASN</i>				4 Dokumen	650.000.000,00	Kota Balikpapan, Semua Kecamatan, Semua Kel/Desa	PENDAPATAN ASLI DAERAH (PAD)	-	Mewujudkan Birokrasi Pemerintahan yang Bersih, Profesional dan Berorientasi Pelayanan Publik	-		600.038.000,00	BADAN KEPEGAWAIAN DAN PENGEMBANGAN SUMBER DAYA MANUSIA
	5.03.02.2.03	Pengembangan Kompetensi ASN	<i>Persentase ASN yang difasilitasi tugas belajar Persentase ASN yang telah dilakukan penilaian kompetensi Presentase Pemenuhan Jabatan Fungsional</i>	-			0.271 % 28.68 % 18.00 %	1.970.795.000,00			-	Mewujudkan Birokrasi Pemerintahan yang Bersih, Profesional dan Berorientasi Pelayanan Publik	-	-	3.330.660.000,00	BADAN KEPEGAWAIAN DAN PENGEMBANGAN SUMBER DAYA MANUSIA
	5.03.02.2.03.0002	Pengelolaan Assessment Center														

NO	KODE	URUSAN / BIDANG URUSAN / PROGRAM / KEGIATAN / SUB KEGIATAN	INDIKATOR PROGRAM / KEGIATAN / SUB KEGIATAN	TARGET AKHIR PERIODE RENSTRA OPD	REALISASI CAPAIAN RENJA OPD TAHUN 2022	PRAKIRAAN CAPAIAN TARGET RENJA OPD TAHUN 2023	CAPAIAN KINERJA DAN KERANGKA PENDANAAN						KELOMPOK SASARAN	PRAKIRAAN MAJU RENCANA TAHUN 2025		PERANGKAT DAERAH PENANGGUNG JAWAB
							TARGET 2024	PAGU INDIKATIF (Rp)	LOKASI	SUMBER DANA	PRIORITAS			TARGET	PAGU INDIKATIF (Rp)	
											NASIONAL	DAERAH				
1	2	3	4	5	6	7	8	9	10	11	12	13	14	15	16	17
			<i>Jumlah Dokumen Pengelolaan Assessment Center</i>				6 Dokumen	458.509.400,00	Kota Balikpapan, Semua Kecamatan, Semua Kel/Desa	PENDAPATAN ASLI DAERAH (PAD)	-	Mewujudka n Birokrasi Pemerintah an yang Bersih, Profesional dan Berorie ntasi Pelayanan Publik	-		1.070.801.900,00	BADAN KEPEGAWAIAN DAN PENGEMBANGAN SUMBER DAYA MANUSIA
	5.03.02.2.03.0004	Pengelolaan Pendidikan Lanjutan ASN														
			<i>Jumlah ASN yang Mendapatkan Pendidikan Lanjutan</i>				16 Orang	1.399.999.600,00	Kota Balikpapan, Semua Kecamatan, Semua Kel/Desa	PENDAPATAN ASLI DAERAH (PAD)	-	Mewujudka n Birokrasi Pemerintah an yang Bersih, Profesional dan Berorie ntasi Pelayanan Publik	-		2.206.866.000,00	BADAN KEPEGAWAIAN DAN PENGEMBANGAN SUMBER DAYA MANUSIA
	5.03.02.2.03.0013	Pembinaan Jabatan Fungsional ASN														
			<i>Jumlah ASN Fungsional yang Dibina</i>				245 Orang	112.286.000,00	Kota Balikpapan, Semua Kecamatan, Semua Kel/Desa	PENDAPATAN ASLI DAERAH (PAD)	-	Mewujudka n Birokrasi Pemerintah an yang Bersih, Profesional dan Berorie ntasi Pelayanan Publik	-		52.992.100,00	BADAN KEPEGAWAIAN DAN PENGEMBANGAN SUMBER DAYA MANUSIA
	5.03.02.2.04	Penilaian dan Evaluasi Kinerja Aparatur	<i>Persentase ASN yang memperoleh penghargaan Persentase Penurunan Pelanggaran disiplin ASN</i>	-			9.65 % 5.88 %	329.999.700,00			-	7. Peningka tan tata kelola pem erintahan daerah yang profesional dan akuntabel untuk mendukung transformas i pelayanan publik Mewujudka n Birokrasi Pemerintah an yang Bersih, Profesional dan Berorie ntasi Pelayanan Publik	-	-	1.194.428.750,00	BADAN KEPEGAWAIAN DAN PENGEMBANGAN SUMBER DAYA MANUSIA
	5.03.02.2.04.0002	Pelaksanaan Penilaian dan Evaluasi Kinerja Aparatur														

NO	KODE	URUSAN / BIDANG URUSAN / PROGRAM / KEGIATAN / SUB KEGIATAN	INDIKATOR PROGRAM / KEGIATAN / SUB KEGIATAN	TARGET AKHIR PERIODE RENSTRA OPD	REALISASI CAPAIAN RENJA OPD TAHUN 2022	PRAKIRAAN CAPAIAN TARGET RENJA OPD TAHUN 2023	CAPAIAN KINERJA DAN KERANGKA PENDANAAN						KELOMPOK SASARAN	PRAKIRAAN MAJU RENCANA TAHUN 2025		PERANGKAT DAERAH PENANGGUNG JAWAB
							TARGET 2024	PAGU INDIKATIF (Rp)	LOKASI	SUMBER DANA	PRIORITAS			TARGET	PAGU INDIKATIF (Rp)	
											NASIONAL	DAERAH				
1	2	3	4	5	6	7	8	9	10	11	12	13	14	15	16	17
			<i>Jumlah Dokumen Hasil Pelaksanaan Penilaian dan Evaluasi Kinerja Aparatur</i>				1 Dokumen	49.999.700,00	Kota Balikpapan, Semua Kecamatan, Semua Kel/Desa	PENDAPATAN ASLI DAERAH (PAD)	-	7. Peningkatan tata kelola pemerintahan daerah yang profesional dan akuntabel untuk mendukung transformasi pelayanan publik Mewujudkan Birokrasi Pemerintahan yang Bersih, Profesional dan Berorientasi Pelayanan Publik	-		378.467.600,00	BADAN KEPEGAWAIAN DAN PENGEMBANGAN SUMBER DAYA MANUSIA
	5.03.02.2.04.0004	Pengelolaan Pemberian Penghargaan bagi Pegawai														
			<i>Jumlah ASN yang Diberikan Penghargaan</i>				36 Orang	70.000.000,00	Kota Balikpapan, Semua Kecamatan, Semua Kel/Desa	PENDAPATAN ASLI DAERAH (PAD)	-	7. Peningkatan tata kelola pemerintahan daerah yang profesional dan akuntabel untuk mendukung transformasi pelayanan publik Mewujudkan Birokrasi Pemerintahan yang Bersih, Profesional dan Berorientasi Pelayanan Publik	-		313.229.400,00	BADAN KEPEGAWAIAN DAN PENGEMBANGAN SUMBER DAYA MANUSIA
	5.03.02.2.04.0005	Pengelolaan Tanda Jasa bagi Pegawai														
			<i>Jumlah ASN yang Diberikan Tanda Jasa</i>				350 Orang	50.000.000,00	Kota Balikpapan, Semua Kecamatan, Semua Kel/Desa	PENDAPATAN ASLI DAERAH (PAD)	-	Mewujudkan Birokrasi Pemerintahan yang Bersih, Profesional dan Berorientasi Pelayanan Publik	-		68.246.400,00	BADAN KEPEGAWAIAN DAN PENGEMBANGAN SUMBER DAYA MANUSIA
	5.03.02.2.04.0007	Pembinaan Disiplin ASN														

NO	KODE	URUSAN / BIDANG URUSAN / PROGRAM / KEGIATAN / SUB KEGIATAN	INDIKATOR PROGRAM / KEGIATAN / SUB KEGIATAN	TARGET AKHIR PERIODE RENSTRA OPD	REALISASI CAPAIAN RENJA OPD TAHUN 2022	PRAKIRAAN CAPAIAN TARGET RENJA OPD TAHUN 2023	CAPAIAN KINERJA DAN KERANGKA PENDANAAN						KELOMPOK SASARAN	PRAKIRAAN MAJU RENCANA TAHUN 2025		PERANGKAT DAERAH PENANGGUNG JAWAB
							TARGET 2024	PAGU INDIKATIF (Rp)	LOKASI	SUMBER DANA	PRIORITAS			TARGET	PAGU INDIKATIF (Rp)	
											NASIONAL	DAERAH				
1	2	3	4	5	6	7	8	9	10	11	12	13	14	15	16	17
			<i>Jumlah ASN yang Mendapatkan Pembinaan Kedisiplinan</i>				250 Orang	65.000.000,00	Kota Balikpapan, Semua Kecamatan, Semua Kel/Desa	PENDAPATAN ASLI DAERAH (PAD)	-	Mewujudkan Birokrasi Pemerintahan yang Bersih, Profesional dan Berorientasi Pelayanan Publik	-		182.419.950,00	BADAN KEPEGAWAIAN DAN PENGEMBANGAN SUMBER DAYA MANUSIA
	5.03.02.2.04.0008	Pengelolaan Penyelesaian Pelanggaran Disiplin ASN														
			<i>Jumlah Laporan Hasil Pengelolaan Penyelesaian Pelanggaran Disiplin ASN</i>				16 Laporan	60.000.000,00	Kota Balikpapan, Semua Kecamatan, Semua Kel/Desa	PENDAPATAN ASLI DAERAH (PAD)	-	Mewujudkan Birokrasi Pemerintahan yang Bersih, Profesional dan Berorientasi Pelayanan Publik	-		133.022.400,00	BADAN KEPEGAWAIAN DAN PENGEMBANGAN SUMBER DAYA MANUSIA
	5.03.02.2.04.0009	Pelayanan Proses Izin Perceraian Pegawai														
			<i>Jumlah Dokumen Proses Izin Perceraian Pegawai yang Dilayani</i>				20 Dokumen	35.000.000,00	Kota Balikpapan, Semua Kecamatan, Semua Kel/Desa	PENDAPATAN ASLI DAERAH (PAD)	-	Mewujudkan Birokrasi Pemerintahan yang Bersih, Profesional dan Berorientasi Pelayanan Publik	-		119.043.000,00	BADAN KEPEGAWAIAN DAN PENGEMBANGAN SUMBER DAYA MANUSIA
	5.04	PENDIDIKAN DAN PELATIHAN						5.069.773.474,00							9.041.542.700,00	
1.	5.04.02	PROGRAM PENGEMBANGAN SUMBER DAYA MANUSIA	<i>Persentase ASN yang Memperoleh Pengembangan Kompetensi Sesuai Rencana Pengembangan Kompetensi</i>	-			24,64 %	5.069.773.474,00						-	9.041.542.700,00	
	5.04.02.2.01	Pengembangan Kompetensi Teknis	<i>Persentase ASN yang memperoleh pengembangan kompetensi teknis sesuai rencana pengembangan kompetensi</i>	-			17.02 %	1.900.806.999,00			-	Mewujudkan Birokrasi Pemerintahan yang Bersih, Profesional dan Berorientasi Pelayanan Publik	-	-	3.016.900.900,00	BADAN KEPEGAWAIAN DAN PENGEMBANGAN SUMBER DAYA MANUSIA
	5.04.02.2.01.0003	Penyelenggaraan Pengembangan Kompetensi Teknis Umum, Inti, dan Pilihan bagi Jabatan Administrasi Penyelenggara Urusan Pemerintahan Konkuren, Perangkat Daerah Penunjang, dan Urusan Pemerintahan Umum														

NO	KODE	URUSAN / BIDANG URUSAN / PROGRAM / KEGIATAN / SUB KEGIATAN	INDIKATOR PROGRAM / KEGIATAN / SUB KEGIATAN	TARGET AKHIR PERIODE RENSTRA OPD	REALISASI CAPAIAN RENJA OPD TAHUN 2022	PRAKIRAAN CAPAIAN TARGET RENJA OPD TAHUN 2023	CAPAIAN KINERJA DAN KERANGKA PENDANAAN						KELOMPOK SASARAN	PRAKIRAAN MAJU RENCANA TAHUN 2025		PERANGKAT DAERAH PENANGGUNG JAWAB	
							TARGET 2024	PAGU INDIKATIF (Rp)	LOKASI	SUMBER DANA	PRIORITAS			TARGET	PAGU INDIKATIF (Rp)		
											NASIONAL	DAERAH					
1	2	3	4	5	6	7	8	9	10	11	12	13	14	15	16	17	
			<i>Jumlah ASN yang Mengikuti Pengembangan Kompetensi</i>				1066 Orang	1.875.807.199,00	Semua Kota/Kab, Semua Kecamatan, Semua Kel/Desa Kota Balikpapan, Semua Kecamatan, Semua Kel/Desa	PENDAPATAN ASLI DAERAH (PAD)	-	Mewujudkan Birokrasi Pemerintahan yang Bersih, Profesional dan Berorientasi Pelayanan Publik	-		2.971.514.900,00	BADAN KEPEGAWAIAN DAN PENGEMBANGAN SUMBER DAYA MANUSIA	
	5.04.02.2.01.0004	Pembinaan, Pengoordinasian, Fasilitasi, Pemantauan, Evaluasi, dan Pelaporan Pengembangan Kompetensi Teknis Umum, Inti, dan Pilihan bagi Jabatan Administrasi Penyelenggara Urusan Pemerintahan Konkuren, Perangkat Daerah Penunjang, dan Urusan Pemerintahan Umum															
			<i>Jumlah Dokumen Hasil Pembinaan, Pengoordinasian, Fasilitasi, Pemantauan, Evaluasi, dan Pelaporan Pengembangan Kompetensi Teknis Umum, Inti, dan Pilihan bagi Jabatan Administrasi Penyelenggara Urusan Pemerintahan Konkuren, Perangkat Daerah Penunjang, dan Urusan Pemerintahan Umum</i>				2 Dokumen	24.999.800,00	Kota Balikpapan, Semua Kecamatan, Semua Kel/Desa	PENDAPATAN ASLI DAERAH (PAD)	-	Mewujudkan Birokrasi Pemerintahan yang Bersih, Profesional dan Berorientasi Pelayanan Publik	-		45.386.000,00	BADAN KEPEGAWAIAN DAN PENGEMBANGAN SUMBER DAYA MANUSIA	
	5.04.02.2.02	Sertifikasi, Kelembagaan, Pengembangan Kompetensi Manajerial dan Fungsional	<i>Persentase ASN yang memperoleh pengembangan Kompetensi Manajerial, Fungsional dan dasar sesuai rencana pengembangan kompetensi</i>	-			23.30 %	3.168.966.475,00			-	Mewujudkan Birokrasi Pemerintahan yang Bersih, Profesional dan Berorientasi Pelayanan Publik	-	-	6.024.641.800,00	BADAN KEPEGAWAIAN DAN PENGEMBANGAN SUMBER DAYA MANUSIA	
	5.04.02.2.02.0007	Penyelenggaraan Pengembangan Kompetensi bagi Pimpinan Daerah, Jabatan Pimpinan Tinggi, Jabatan Fungsional, Kepemimpinan, dan Prajabatan															
			<i>Jumlah Laporan Hasil Penyelenggaraan Pengembangan Kompetensi bagi Pimpinan Daerah, Jabatan Pimpinan Tinggi, Jabatan Fungsional, Kepemimpinan, dan Prajabatan</i>				7 Laporan	3.168.966.475,00	Kota Balikpapan, Semua Kecamatan, Semua Kel/Desa	PENDAPATAN ASLI DAERAH (PAD)	-	Mewujudkan Birokrasi Pemerintahan yang Bersih, Profesional dan Berorientasi Pelayanan Publik	-		6.024.641.800,00	BADAN KEPEGAWAIAN DAN PENGEMBANGAN SUMBER DAYA MANUSIA	
		INSPEKTORAT							20.000.086.000,00							19.553.084.394,00	
	6	UNSUR PENGAWASAN URUSAN PEMERINTAHAN						20.000.086.000,00							19.553.084.394,00		
	6.01	INSPEKTORAT DAERAH						20.000.086.000,00							19.553.084.394,00		
1.	6.01.01	PROGRAM PENUNJANG URUSAN PEMERINTAHAN DAERAH KABUPATEN/KOTA	<i>Indeks Kepuasan Masyarakat (IKM) Internal Perangkat Daerah</i>	-			86	16.335.086.000,00						-	17.608.428.261,00		

NO	KODE	URUSAN / BIDANG URUSAN / PROGRAM / KEGIATAN / SUB KEGIATAN	INDIKATOR PROGRAM / KEGIATAN / SUB KEGIATAN	TARGET AKHIR PERIODE RENSTRA OPD	REALISASI CAPAIAN RENJA OPD TAHUN 2022	PRAKIRAAN CAPAIAN TARGET RENJA OPD TAHUN 2023	CAPAIAN KINERJA DAN KERANGKA PENDANAAN					KELOMPOK SASARAN	PRAKIRAAN MAJU RENCANA TAHUN 2025		PERANGKAT DAERAH PENANGGUNG JAWAB	
							TARGET 2024	PAGU INDIKATIF (Rp)	LOKASI	SUMBER DANA	PRIORITAS		TARGET	PAGU INDIKATIF (Rp)		
											NASIONAL					DAERAH
1	2	3	4	5	6	7	8	9	10	11	12	13	14	15	16	17
	6.01.01.2.02	Administrasi Keuangan Perangkat Daerah	<i>IKM Layanan Administrasi Keuangan Perangkat Daerah</i>	-			88	10.643.292.000,00			-	7. Peningkatan tata kelola pemerintahan daerah yang profesional dan akuntabel untuk mendukung transformasi pelayanan publik Mewujudkan Birokrasi Pemerintahan yang Bersih, Profesional dan Berorientasi Pelayanan Publik	Pegawai	-	12.268.417.761,00	INSPEKTORAT
	6.01.01.2.02.0001	Penyediaan Gaji dan Tunjangan ASN														
			<i>Jumlah Orang yang Menerima Gaji dan Tunjangan ASN</i>				46 Orang/bulan	10.643.292.000,00	Kota Balikpapan, Balikpapan Selatan, Semua Kel/Desa	PENDAPATAN ASLI DAERAH (PAD)	-	7. Peningkatan tata kelola pemerintahan daerah yang profesional dan akuntabel untuk mendukung transformasi pelayanan publik Mewujudkan Birokrasi Pemerintahan yang Bersih, Profesional dan Berorientasi Pelayanan Publik	Pegawai		12.268.417.761,00	INSPEKTORAT

NO	KODE	URUSAN / BIDANG URUSAN / PROGRAM / KEGIATAN / SUB KEGIATAN	INDIKATOR PROGRAM / KEGIATAN / SUB KEGIATAN	TARGET AKHIR PERIODE RENSTRA OPD	REALISASI CAPAIAN RENJA OPD TAHUN 2022	PRAKIRAAN CAPAIAN TARGET RENJA OPD TAHUN 2023	CAPAIAN KINERJA DAN KERANGKA PENDANAAN					KELOMPOK SASARAN	PRAKIRAAN MAJU RENCANA TAHUN 2025		PERANGKAT DAERAH PENANGGUNG JAWAB	
							TARGET 2024	PAGU INDIKATIF (Rp)	LOKASI	SUMBER DANA	PRIORITAS		TARGET	PAGU INDIKATIF (Rp)		
											NASIONAL					DAERAH
1	2	3	4	5	6	7	8	9	10	11	12	13	14	15	16	17
	6.01.01.2.05	Administrasi Kepegawaian Perangkat Daerah	<i>IKM Layanan Administrasi Kepegawaian Perangkat Daerah</i>	-			88	1.572.650.000,00			-	7. Peningka tan tata kelola pem erintahan daerah yang profesional dan akuntabel untuk mendukung transformas i pelayanan publik Mewujudka n Birokrasi Pemerintah an yang Bersih, Profesional dan Berorie ntasi Pelayanan Publik	Pegawai	-	1.844.766.000,00	INSPEKTORAT
	6.01.01.2.05.0002	Pengadaan Pakaian Dinas beserta Atribut Kelengkapannya														
			<i>Jumlah Paket Pakaian Dinas beserta Atribut Kelengkapan</i>				4 Paket	100.000.000,00	Kota Balikpapan, Semua Kecamatan, Semua Kel/Desa	PENDAPATAN ASLI DAERAH (PAD)	-	7. Peningka tan tata kelola pem erintahan daerah yang profesional dan akuntabel untuk mendukung transformas i pelayanan publik Mewujudka n Birokrasi Pemerintah an yang Bersih, Profesional dan Berorie ntasi Pelayanan Publik	Pegawai		0,00	INSPEKTORAT
	6.01.01.2.05.0009	Pendidikan dan Pelatihan Pegawai Berdasarkan Tugas dan Fungsi														

NO	KODE	URUSAN / BIDANG URUSAN / PROGRAM / KEGIATAN / SUB KEGIATAN	INDIKATOR PROGRAM / KEGIATAN / SUB KEGIATAN	TARGET AKHIR PERIODE RENSTRA OPD	REALISASI CAPAIAN RENJA OPD TAHUN 2022	PRAKIRAAN CAPAIAN TARGET RENJA OPD TAHUN 2023	CAPAIAN KINERJA DAN KERANGKA PENDANAAN					KELOMPOK SASARAN	PRAKIRAAN MAJU RENCANA TAHUN 2025		PERANGKAT DAERAH PENANGGUNG JAWAB	
							TARGET 2024	PAGU INDIKATIF (Rp)	LOKASI	SUMBER DANA	PRIORITAS		TARGET	PAGU INDIKATIF (Rp)		
											NASIONAL					DAERAH
1	2	3	4	5	6	7	8	9	10	11	12	13	14	15	16	17
			<i>Jumlah Pegawai Berdasarkan Tugas dan Fungsi yang Mengikuti Pendidikan dan Pelatihan</i>				30 Orang	700.000.000,00	Kota Balikpapan, Semua Kecamatan, Semua Kel/Desa	PENDAPATAN ASLI DAERAH (PAD)	-	7. Peningkatan tata kelola pemerintahan daerah yang profesional dan akuntabel untuk mendukung transformasi pelayanan publik Mewujudkan Birokrasi Pemerintahan yang Bersih, Profesional dan Berorientasi Pelayanan Publik	Pegawai		843.321.600,00	INSPEKTORAT
	6.01.01.2.05.0011	Bimbingan Teknis Implementasi Peraturan Perundang-Undangan														
			<i>Jumlah Orang yang Mengikuti Bimbingan Teknis Implementasi Peraturan Perundang-Undangan</i>				48 Orang	772.650.000,00	Kota Balikpapan, Semua Kecamatan, Semua Kel/Desa	PENDAPATAN ASLI DAERAH (PAD)	-	7. Peningkatan tata kelola pemerintahan daerah yang profesional dan akuntabel untuk mendukung transformasi pelayanan publik Mewujudkan Birokrasi Pemerintahan yang Bersih, Profesional dan Berorientasi Pelayanan Publik	Pegawai		1.001.444.400,00	INSPEKTORAT

NO	KODE	URUSAN / BIDANG URUSAN / PROGRAM / KEGIATAN / SUB KEGIATAN	INDIKATOR PROGRAM / KEGIATAN / SUB KEGIATAN	TARGET AKHIR PERIODE RENSTRA OPD	REALISASI CAPAIAN RENJA OPD TAHUN 2022	PRAKIRAAN CAPAIAN TARGET RENJA OPD TAHUN 2023	CAPAIAN KINERJA DAN KERANGKA PENDANAAN					KELOMPOK SASARAN	PRAKIRAAN MAJU RENCANA TAHUN 2025		PERANGKAT DAERAH PENANGGUNG JAWAB	
							TARGET 2024	PAGU INDIKATIF (Rp)	LOKASI	SUMBER DANA	PRIORITAS		TARGET	PAGU INDIKATIF (Rp)		
											NASIONAL					DAERAH
1	2	3	4	5	6	7	8	9	10	11	12	13	14	15	16	17
	6.01.01.2.06	Administrasi Umum Perangkat Daerah	<i>IKM Layanan Administrasi Umum Perangkat Daerah</i>	-			88	1.009.757.100,00			-	7. Peningkatan tata kelola pemerintahan daerah yang profesional dan akuntabel untuk mendukung transformasi pelayanan publik Mewujudkan Birokrasi Pemerintahan yang Bersih, Profesional dan Berorientasi Pelayanan Publik	Pegawai	-	1.299.771.000,00	INSPEKTORAT
	6.01.01.2.06.0001	Penyediaan Komponen Instalasi Listrik/Penerangan Bangunan Kantor														
			<i>Jumlah Paket Komponen Instalasi Listrik/Penerangan Bangunan Kantor yang Disediakan</i>				2 Paket	20.371.400,00	Kota Balikpapan, Semua Kecamatan, Semua Kel/Desa	PENDAPATAN ASLI DAERAH (PAD)	-	7. Peningkatan tata kelola pemerintahan daerah yang profesional dan akuntabel untuk mendukung transformasi pelayanan publik Mewujudkan Birokrasi Pemerintahan yang Bersih, Profesional dan Berorientasi Pelayanan Publik	Pegawai		15.147.000,00	INSPEKTORAT
	6.01.01.2.06.0002	Penyediaan Peralatan dan Perlengkapan Kantor														

NO	KODE	URUSAN / BIDANG URUSAN / PROGRAM / KEGIATAN / SUB KEGIATAN	INDIKATOR PROGRAM / KEGIATAN / SUB KEGIATAN	TARGET AKHIR PERIODE RENSTRA OPD	REALISASI CAPAIAN RENJA OPD TAHUN 2022	PRAKIRAAN CAPAIAN TARGET RENJA OPD TAHUN 2023	CAPAIAN KINERJA DAN KERANGKA PENDANAAN					KELOMPOK SASARAN	PRAKIRAAN MAJU RENCANA TAHUN 2025		PERANGKAT DAERAH PENANGGUNG JAWAB	
							TARGET 2024	PAGU INDIKATIF (Rp)	LOKASI	SUMBER DANA	PRIORITAS		TARGET	PAGU INDIKATIF (Rp)		
											NASIONAL					DAERAH
1	2	3	4	5	6	7	8	9	10	11	12	13	14	15	16	17
			<i>Jumlah Paket Peralatan dan Perlengkapan Kantor yang Disediakan</i>				3 Paket	87.000.000,00	Kota Balikpapan, Semua Kecamatan, Semua Kel/Desa	PENDAPATAN ASLI DAERAH (PAD)	-	7. Peningkatan tata kelola pemerintahan daerah yang profesional dan akuntabel untuk mendukung transformasi pelayanan publik Mewujudkan Birokrasi Pemerintahan yang Bersih, Profesional dan Berorientasi Pelayanan Publik	Pegawai		511.830.000,00	INSPEKTORAT
	6.01.01.2.06.0004	Penyediaan Bahan Logistik Kantor														
			<i>Jumlah Paket Bahan Logistik Kantor yang Disediakan</i>				7 Paket	261.335.000,00	Kota Balikpapan, Semua Kecamatan, Semua Kel/Desa	PENDAPATAN ASLI DAERAH (PAD)	-	7. Peningkatan tata kelola pemerintahan daerah yang profesional dan akuntabel untuk mendukung transformasi pelayanan publik Mewujudkan Birokrasi Pemerintahan yang Bersih, Profesional dan Berorientasi Pelayanan Publik	Pegawai		270.567.000,00	INSPEKTORAT
	6.01.01.2.06.0005	Penyediaan Barang Cetak dan Penggandaan														

NO	KODE	URUSAN / BIDANG URUSAN / PROGRAM / KEGIATAN / SUB KEGIATAN	INDIKATOR PROGRAM / KEGIATAN / SUB KEGIATAN	TARGET AKHIR PERIODE RENSTRA OPD	REALISASI CAPAIAN RENJA OPD TAHUN 2022	PRAKIRAAN CAPAIAN TARGET RENJA OPD TAHUN 2023	CAPAIAN KINERJA DAN KERANGKA PENDANAAN					KELOMPOK SASARAN	PRAKIRAAN MAJU RENCANA TAHUN 2025		PERANGKAT DAERAH PENANGGUNG JAWAB	
							TARGET 2024	PAGU INDIKATIF (Rp)	LOKASI	SUMBER DANA	PRIORITAS		TARGET	PAGU INDIKATIF (Rp)		
											NASIONAL					DAERAH
1	2	3	4	5	6	7	8	9	10	11	12	13	14	15	16	17
			<i>Jumlah Paket Barang Cetakan dan Penggandaan yang Disediakan</i>				2 Paket	138.050.700,00	Kota Balikpapan, Semua Kecamatan, Semua Kel/Desa	PENDAPATAN ASLI DAERAH (PAD)	-	7. Peningka tan tata kelola pem erintahan daerah yang profesional dan akuntabel untuk mendukung transformas i pelayanan publik Mewujudka n Birokrasi Pemerintah an yang Bersih, Profesional dan Berorie ntasi Pelayanan Publik	Pegawai		139.887.000,00	INSPEKTORAT
	6.01.01.2.06.0006	Penyediaan Bahan Bacaan dan Peraturan Perundang-undangan														
			<i>Jumlah Dokumen Bahan Bacaan dan Peraturan Perundang-Undangan yang Disediakan</i>				10 Dokumen	3.000.000,00	Kota Balikpapan, Semua Kecamatan, Semua Kel/Desa	PENDAPATAN ASLI DAERAH (PAD)	-	7. Peningka tan tata kelola pem erintahan daerah yang profesional dan akuntabel untuk mendukung transformas i pelayanan publik Mewujudka n Birokrasi Pemerintah an yang Bersih, Profesional dan Berorie ntasi Pelayanan Publik	Pegawai		0,00	INSPEKTORAT
	6.01.01.2.06.0009	Penyelenggaraan Rapat Koordinasi dan Konsultasi SKPD														

NO	KODE	URUSAN / BIDANG URUSAN / PROGRAM / KEGIATAN / SUB KEGIATAN	INDIKATOR PROGRAM / KEGIATAN / SUB KEGIATAN	TARGET AKHIR PERIODE RENSTRA OPD	REALISASI CAPAIAN RENJA OPD TAHUN 2022	PRAKIRAAN CAPAIAN TARGET RENJA OPD TAHUN 2023	CAPAIAN KINERJA DAN KERANGKA PENDANAAN					KELOMPOK SASARAN	PRAKIRAAN MAJU RENCANA TAHUN 2025		PERANGKAT DAERAH PENANGGUNG JAWAB	
							TARGET 2024	PAGU INDIKATIF (Rp)	LOKASI	SUMBER DANA	PRIORITAS		TARGET	PAGU INDIKATIF (Rp)		
											NASIONAL					DAERAH
1	2	3	4	5	6	7	8	9	10	11	12	13	14	15	16	17
			<i>Jumlah Laporan Penyelenggaraan Rapat Koordinasi dan Konsultasi SKPD</i>				37 Laporan	500.000.000,00	Kota Balikpapan, Semua Kecamatan, Semua Kel/Desa	PENDAPATAN ASLI DAERAH (PAD)	-	7. Peningkatan tata kelola pemerintahan daerah yang profesional dan akuntabel untuk mendukung transformasi pelayanan publik Mewujudkan Birokrasi Pemerintahan yang Bersih, Profesional dan Berorientasi Pelayanan Publik	Pegawai		362.340.000,00	INSPEKTORAT
	6.01.01.2.07	Pengadaan Barang Milik Daerah Penunjang Urusan Pemerintah Daerah	<i>IKM Layanan Pengadaan Barang Milik Daerah Penunjang Urusan Pemerintah Daerah</i>	-			88	897.500.000,00			-	7. Peningkatan tata kelola pemerintahan daerah yang profesional dan akuntabel untuk mendukung transformasi pelayanan publik Mewujudkan Birokrasi Pemerintahan yang Bersih, Profesional dan Berorientasi Pelayanan Publik	Pegawai	-	0,00	INSPEKTORAT
	6.01.01.2.07.0001	Pengadaan Kendaraan Perorangan Dinas atau Kendaraan Dinas Jabatan														

NO	KODE	URUSAN / BIDANG URUSAN / PROGRAM / KEGIATAN / SUB KEGIATAN	INDIKATOR PROGRAM / KEGIATAN / SUB KEGIATAN	TARGET AKHIR PERIODE RENSTRA OPD	REALISASI CAPAIAN RENJA OPD TAHUN 2022	PRAKIRAAN CAPAIAN TARGET RENJA OPD TAHUN 2023	CAPAIAN KINERJA DAN KERANGKA PENDANAAN					KELOMPOK SASARAN	PRAKIRAAN MAJU RENCANA TAHUN 2025		PERANGKAT DAERAH PENANGGUNG JAWAB	
							TARGET 2024	PAGU INDIKATIF (Rp)	LOKASI	SUMBER DANA	PRIORITAS		TARGET	PAGU INDIKATIF (Rp)		
											NASIONAL					DAERAH
1	2	3	4	5	6	7	8	9	10	11	12	13	14	15	16	17
			<i>Jumlah Unit Kendaraan Perorangan Dinas atau Kendaraan Dinas Jabatan yang Disediakan</i>				2 Unit	600.000.000,00	Kota Balikpapan, Semua Kecamatan, Semua Kel/Desa	PENDAPATAN ASLI DAERAH (PAD)	-	7. Peningkatan tata kelola pemerintahan daerah yang profesional dan akuntabel untuk mendukung transformasi pelayanan publik Mewujudkan Birokrasi Pemerintahan yang Bersih, Profesional dan Berorientasi Pelayanan Publik	Pegawai		0,00	INSPEKTORAT
	6.01.01.2.07.0006	Pengadaan Peralatan dan Mesin Lainnya														
			<i>Jumlah Unit Peralatan dan Mesin Lainnya yang Disediakan</i>				5 Unit	297.500.000,00	Kota Balikpapan, Semua Kecamatan, Semua Kel/Desa	PENDAPATAN ASLI DAERAH (PAD)	-	7. Peningkatan tata kelola pemerintahan daerah yang profesional dan akuntabel untuk mendukung transformasi pelayanan publik Mewujudkan Birokrasi Pemerintahan yang Bersih, Profesional dan Berorientasi Pelayanan Publik	Pegawai		0,00	INSPEKTORAT

NO	KODE	URUSAN / BIDANG URUSAN / PROGRAM / KEGIATAN / SUB KEGIATAN	INDIKATOR PROGRAM / KEGIATAN / SUB KEGIATAN	TARGET AKHIR PERIODE RENSTRA OPD	REALISASI CAPAIAN RENJA OPD TAHUN 2022	PRAKIRAAN CAPAIAN TARGET RENJA OPD TAHUN 2023	CAPAIAN KINERJA DAN KERANGKA PENDANAAN						KELOMPOK SASARAN	PRAKIRAAN MAJU RENCANA TAHUN 2025		PERANGKAT DAERAH PENANGGUNG JAWAB
							TARGET 2024	PAGU INDIKATIF (Rp)	LOKASI	SUMBER DANA	PRIORITAS			TARGET	PAGU INDIKATIF (Rp)	
											NASIONAL	DAERAH				
1	2	3	4	5	6	7	8	9	10	11	12	13	14	15	16	17
	6.01.01.2.08	Penyediaan Jasa Penunjang Urusan Pemerintahan Daerah	<i>IKM Layanan Penyediaan Jasa Penunjang Urusan Pemerintahan Daerah</i>	-			88	1.103.523.100,00			-	7. Peningka tan tata kelola pem erintahan daerah yang profesional dan akuntabel untuk mendukung transformas i pelayanan publik Mewujudka n Birokrasi Pemerintah an yang Bersih, Profesional dan Berorie ntasi Pelayanan Publik	Pegawai	-	1.135.876.500,00	INSPEKTORAT
	6.01.01.2.08.0001	Penyediaan Jasa Surat Menyurat														
			<i>Jumlah Laporan Penyediaan Jasa Surat Menyurat</i>				4 Laporan	6.000.000,00	Kota Balikpapan, Semua Kecamatan, Semua Kel/Desa	PENDAPATAN ASLI DAERAH (PAD)	-	7. Peningka tan tata kelola pem erintahan daerah yang profesional dan akuntabel untuk mendukung transformas i pelayanan publik Mewujudka n Birokrasi Pemerintah an yang Bersih, Profesional dan Berorie ntasi Pelayanan Publik	Pegawai		4.158.000,00	INSPEKTORAT
	6.01.01.2.08.0002	Penyediaan Jasa Komunikasi, Sumber Daya Air dan Listrik														

NO	KODE	URUSAN / BIDANG URUSAN / PROGRAM / KEGIATAN / SUB KEGIATAN	INDIKATOR PROGRAM / KEGIATAN / SUB KEGIATAN	TARGET AKHIR PERIODE RENSTRA OPD	REALISASI CAPAIAN RENJA OPD TAHUN 2022	PRAKIRAAN CAPAIAN TARGET RENJA OPD TAHUN 2023	CAPAIAN KINERJA DAN KERANGKA PENDANAAN					KELOMPOK SASARAN	PRAKIRAAN MAJU RENCANA TAHUN 2025		PERANGKAT DAERAH PENANGGUNG JAWAB	
							TARGET 2024	PAGU INDIKATIF (Rp)	LOKASI	SUMBER DANA	PRIORITAS		TARGET	PAGU INDIKATIF (Rp)		
											NASIONAL					DAERAH
1	2	3	4	5	6	7	8	9	10	11	12	13	14	15	16	17
			<i>Jumlah Laporan Penyediaan Jasa Komunikasi, Sumber Daya Air dan Listrik yang Disediakan</i>				12 Laporan	192.950.500,00	Kota Balikpapan, Semua Kecamatan, Semua Kel/Desa	PENDAPATAN ASLI DAERAH (PAD)	-	7. Peningka tan tata kelola pem erintahan daerah yang profesional dan akuntabel untuk mendukung transformas i pelayanan publik Mewujudka n Birokrasi Pemerintah an yang Bersih, Profesional dan Berorie ntasi Pelayanan Publik	Pegawai		275.220.000,00	INSPEKTORAT
	6.01.01.2.08.0004	Penyediaan Jasa Pelayanan Umum Kantor														
			<i>Jumlah Laporan Penyediaan Jasa Pelayanan Umum Kantor yang Disediakan</i>				12 Laporan	904.572.600,00	Kota Balikpapan, Semua Kecamatan, Semua Kel/Desa	PENDAPATAN ASLI DAERAH (PAD)	-	7. Peningka tan tata kelola pem erintahan daerah yang profesional dan akuntabel untuk mendukung transformas i pelayanan publik Mewujudka n Birokrasi Pemerintah an yang Bersih, Profesional dan Berorie ntasi Pelayanan Publik	Pegawai		856.498.500,00	INSPEKTORAT

NO	KODE	URUSAN / BIDANG URUSAN / PROGRAM / KEGIATAN / SUB KEGIATAN	INDIKATOR PROGRAM / KEGIATAN / SUB KEGIATAN	TARGET AKHIR PERIODE RENSTRA OPD	REALISASI CAPAIAN RENJA OPD TAHUN 2022	PRAKIRAAN CAPAIAN TARGET RENJA OPD TAHUN 2023	CAPAIAN KINERJA DAN KERANGKA PENDANAAN						KELOMPOK SASARAN	PRAKIRAAN MAJU RENCANA TAHUN 2025		PERANGKAT DAERAH PENANGGUNG JAWAB
							TARGET 2024	PAGU INDIKATIF (Rp)	LOKASI	SUMBER DANA	PRIORITAS			TARGET	PAGU INDIKATIF (Rp)	
											NASIONAL	DAERAH				
1	2	3	4	5	6	7	8	9	10	11	12	13	14	15	16	17
	6.01.01.2.09	Pemeliharaan Barang Milik Daerah Penunjang Urusan Pemerintahan Daerah	<i>IKM Layanan Pemeliharaan Barang Milik Daerah Penunjang Urusan Pemerintahan Daerah</i>	-			88	1.108.363.800,00			-	7. Peningkatan tata kelola pemerintahan daerah yang profesional dan akuntabel untuk mendukung transformasi pelayanan publik Mewujudkan Birokrasi Pemerintahan yang Bersih, Profesional dan Berorientasi Pelayanan Publik	Pegawai	-	1.059.597.000,00	INSPEKTORAT
	6.01.01.2.09.0001	Penyediaan Jasa Pemeliharaan, Biaya Pemeliharaan, dan Pajak Kendaraan Perorangan Dinas atau Kendaraan Dinas Jabatan														
			<i>Jumlah Kendaraan Perorangan Dinas atau Kendaraan Dinas Jabatan yang Dipelihara dan dibayarkan Pajaknya</i>				33 Unit	716.531.000,00	Kota Balikpapan, Semua Kecamatan, Semua Kel/Desa	PENDAPATAN ASLI DAERAH (PAD)	-	7. Peningkatan tata kelola pemerintahan daerah yang profesional dan akuntabel untuk mendukung transformasi pelayanan publik Mewujudkan Birokrasi Pemerintahan yang Bersih, Profesional dan Berorientasi Pelayanan Publik	Pegawai		703.890.000,00	INSPEKTORAT
	6.01.01.2.09.0006	Pemeliharaan Peralatan dan Mesin Lainnya														

NO	KODE	URUSAN / BIDANG URUSAN / PROGRAM / KEGIATAN / SUB KEGIATAN	INDIKATOR PROGRAM / KEGIATAN / SUB KEGIATAN	TARGET AKHIR PERIODE RENSTRA OPD	REALISASI CAPAIAN RENJA OPD TAHUN 2022	PRAKIRAAN CAPAIAN TARGET RENJA OPD TAHUN 2023	CAPAIAN KINERJA DAN KERANGKA PENDANAAN					KELOMPOK SASARAN	PRAKIRAAN MAJU RENCANA TAHUN 2025		PERANGKAT DAERAH PENANGGUNG JAWAB	
							TARGET 2024	PAGU INDIKATIF (Rp)	LOKASI	SUMBER DANA	PRIORITAS		TARGET	PAGU INDIKATIF (Rp)		
											NASIONAL					DAERAH
1	2	3	4	5	6	7	8	9	10	11	12	13	14	15	16	17
			<i>Jumlah Peralatan dan Mesin Lainnya yang Dipelihara</i>				50 Unit	199.650.000,00	Kota Balikpapan, Semua Kecamatan, Semua Kel/Desa	PENDAPATAN ASLI DAERAH (PAD)	-	7. Peningkatan tata kelola pemerintahan daerah yang profesional dan akuntabel untuk mendukung transformasi pelayanan publik Mewujudkan Birokrasi Pemerintahan yang Bersih, Profesional dan Berorientasi Pelayanan Publik	Pegawai		144.936.000,00	INSPEKTORAT
	6.01.01.2.09.0010	Pemeliharaan/Rehabilitasi Sarana dan Prasarana Gedung Kantor atau Bangunan Lainnya														
			<i>Jumlah Sarana dan Prasarana Gedung Kantor atau Bangunan Lainnya yang Dipelihara/Direhabilitasi</i>				1 Unit	192.182.800,00	Kota Balikpapan, Balikpapan Selatan, Sepinggian Baru	PENDAPATAN ASLI DAERAH (PAD)	-	7. Peningkatan tata kelola pemerintahan daerah yang profesional dan akuntabel untuk mendukung transformasi pelayanan publik Mewujudkan Birokrasi Pemerintahan yang Bersih, Profesional dan Berorientasi Pelayanan Publik	Pegawai		210.771.000,00	INSPEKTORAT
2.	6.01.02	PROGRAM PENYELENGGARAAN PENGAWASAN	<i>Persentase Penyelesaian Tindak Lanjut Temuan Hasil Pengawasan</i>	-			87,33 %	1.715.000.000,00						-	911.510.487,00	
	6.01.02.2.01	Penyelenggaraan Pengawasan Internal	<i>Persentase laporan penyelenggaraan pengawasan internal sesuai PKPT Inspektorat</i>	-			87,50 %	1.085.000.000,00			-	Mewujudkan Birokrasi Pemerintahan yang Bersih, Profesional dan Berorientasi Pelayanan Publik	Perangkat Daerah	-	116.981.127,00	INSPEKTORAT

NO	KODE	URUSAN / BIDANG URUSAN / PROGRAM / KEGIATAN / SUB KEGIATAN	INDIKATOR PROGRAM / KEGIATAN / SUB KEGIATAN	TARGET AKHIR PERIODE RENSTRA OPD	REALISASI CAPAIAN RENJA OPD TAHUN 2022	PRAKIRAAN CAPAIAN TARGET RENJA OPD TAHUN 2023	CAPAIAN KINERJA DAN KERANGKA PENDANAAN						KELOMPOK SASARAN	PRAKIRAAN MAJU RENCANA TAHUN 2025		PERANGKAT DAERAH PENANGGUNG JAWAB
							TARGET 2024	PAGU INDIKATIF (Rp)	LOKASI	SUMBER DANA	PRIORITAS			TARGET	PAGU INDIKATIF (Rp)	
											NASIONAL	DAERAH				
1	2	3	4	5	6	7	8	9	10	11	12	13	14	15	16	17
	6.01.02.2.01.0002	Pengawasan Keuangan Pemerintah Daerah														
			<i>Jumlah Laporan Hasil Pengawasan Keuangan Pemerintah Daerah</i>				53 Laporan	425.000.000,00	Kota Balikpapan, Semua Kecamatan, Semua Kel/Desa	PENDAPATAN ASLI DAERAH (PAD)	-	Mewujudkan Birokrasi Pemerintahan yang Bersih, Profesional dan Berorientasi Pelayanan Publik	Perangkat Daerah		0,00	INSPEKTORAT
	6.01.02.2.01.0007	Monitoring dan Evaluasi Tindak Lanjut Hasil Pemeriksaan BPK RI dan Tindak Lanjut Hasil Pemeriksaan APIP														
			<i>Jumlah Dokumen Hasil Monitoring dan Evaluasi Tindak Lanjut Hasil Pemeriksaan BPK RI dan Tindak Lanjut Hasil Pemeriksaan APIP</i>				4 Dokumen	660.000.000,00	Kota Balikpapan, Semua Kecamatan, Semua Kel/Desa	PENDAPATAN ASLI DAERAH (PAD)	-	7. Peningkatan tata kelola pemerintahan daerah yang profesional dan akuntabel untuk mendukung transformasi pelayanan publik Mewujudkan Birokrasi Pemerintahan yang Bersih, Profesional dan Berorientasi Pelayanan Publik	Perangkat Daerah		116.981.127,00	INSPEKTORAT
	6.01.02.2.02	Penyelenggaraan Pengawasan dengan Tujuan Tertentu	<i>Persentase laporan hasil penyelenggaraan pengawasan dengan tujuan tertentu</i>	-			82.50 %	630.000.000,00			-	7. Peningkatan tata kelola pemerintahan daerah yang profesional dan akuntabel untuk mendukung transformasi pelayanan publik Mewujudkan Birokrasi Pemerintahan yang Bersih, Profesional dan Berorientasi Pelayanan Publik	Perangkat Daerah	-	794.529.360,00	INSPEKTORAT
	6.01.02.2.02.0001	Penanganan Penyelesaian Kerugian Negara/Daerah														

NO	KODE	URUSAN / BIDANG URUSAN / PROGRAM / KEGIATAN / SUB KEGIATAN	INDIKATOR PROGRAM / KEGIATAN / SUB KEGIATAN	TARGET AKHIR PERIODE RENSTRA OPD	REALISASI CAPAIAN RENJA OPD TAHUN 2022	PRAKIRAAN CAPAIAN TARGET RENJA OPD TAHUN 2023	CAPAIAN KINERJA DAN KERANGKA PENDANAAN					KELOMPOK SASARAN	PRAKIRAAN MAJU RENCANA TAHUN 2025		PERANGKAT DAERAH PENANGGUNG JAWAB	
							TARGET 2024	PAGU INDIKATIF (Rp)	LOKASI	SUMBER DANA	PRIORITAS		TARGET	PAGU INDIKATIF (Rp)		
											NASIONAL					DAERAH
1	2	3	4	5	6	7	8	9	10	11	12	13	14	15	16	17
			<i>Jumlah Laporan Penyelesaian Kerugian Negara/Daerah yang Ditangani</i>				3 Laporan	75.000.000,00	Kota Balikpapan, Semua Kecamatan, Semua Kel/Desa	PENDAPATAN ASLI DAERAH (PAD)	-	7. Peningkatan tata kelola pemerintahan daerah yang profesional dan akuntabel untuk mendukung transformasi pelayanan publik Mewujudkan Birokrasi Pemerintahan yang Bersih, Profesional dan Berorientasi Pelayanan Publik	Perangkat Daerah		192.903.040,00	INSPEKTORAT
	6.01.02.2.02.0002	Pengawasan dengan Tujuan Tertentu														
			<i>Jumlah Laporan Hasil Pengawasan Dengan Tujuan Tertentu</i>				13 Laporan	555.000.000,00	Kota Balikpapan, Semua Kecamatan, Semua Kel/Desa	PENDAPATAN ASLI DAERAH (PAD)	-	7. Peningkatan tata kelola pemerintahan daerah yang profesional dan akuntabel untuk mendukung transformasi pelayanan publik Mewujudkan Birokrasi Pemerintahan yang Bersih, Profesional dan Berorientasi Pelayanan Publik	Perangkat Daerah		601.626.320,00	INSPEKTORAT
3.	6.01.03	PROGRAM PERUMUSAN KEBIJAKAN, PENDAMPINGAN DAN ASISTENSI	<i>Persentase Hasil Capaian Kinerja Tata Laksana Pengawasan</i>	-			75 %	1.950.000.000,00						-	1.033.145.646,00	

NO	KODE	URUSAN / BIDANG URUSAN / PROGRAM / KEGIATAN / SUB KEGIATAN	INDIKATOR PROGRAM / KEGIATAN / SUB KEGIATAN	TARGET AKHIR PERIODE RENSTRA OPD	REALISASI CAPAIAN RENJA OPD TAHUN 2022	PRAKIRAAN CAPAIAN TARGET RENJA OPD TAHUN 2023	CAPAIAN KINERJA DAN KERANGKA PENDANAAN					KELOMPOK SASARAN	PRAKIRAAN MAJU RENCANA TAHUN 2025		PERANGKAT DAERAH PENANGGUNG JAWAB	
							TARGET 2024	PAGU INDIKATIF (Rp)	LOKASI	SUMBER DANA	PRIORITAS		TARGET	PAGU INDIKATIF (Rp)		
											NASIONAL					DAERAH
1	2	3	4	5	6	7	8	9	10	11	12	13	14	15	16	17
	6.01.03.2.01	Perumusan Kebijakan Teknis di Bidang Pengawasan dan Fasilitasi Pengawasan	<i>Persentase Kinerja Perumusan Regulasi Daerah di Bidang Pengawasan yang telah dilaksanakan</i>	-			93.33 %	168.000.000,00			-	7. Peningkatan tata kelola pemerintahan daerah yang profesional dan akuntabel untuk mendukung transformasi pelayanan publik Mewujudkan Birokrasi Pemerintahan yang Bersih, Profesional dan Berorientasi Pelayanan Publik	Perangkat Daerah	-	74.612.296,00	INSPEKTORAT
	6.01.03.2.01.0001	Perumusan Kebijakan Teknis di Bidang Pengawasan														
			<i>Jumlah Rekomendasi Kebijakan Teknis di Bidang Pengawasan yang Disusun</i>				2 Rekomendasi	168.000.000,00	Kota Balikpapan, Semua Kecamatan, Semua Kel/Desa	PENDAPATAN ASLI DAERAH (PAD)	-	7. Peningkatan tata kelola pemerintahan daerah yang profesional dan akuntabel untuk mendukung transformasi pelayanan publik Mewujudkan Birokrasi Pemerintahan yang Bersih, Profesional dan Berorientasi Pelayanan Publik	Perangkat Daerah		74.612.296,00	INSPEKTORAT

NO	KODE	URUSAN / BIDANG URUSAN / PROGRAM / KEGIATAN / SUB KEGIATAN	INDIKATOR PROGRAM / KEGIATAN / SUB KEGIATAN	TARGET AKHIR PERIODE RENSTRA OPD	REALISASI CAPAIAN RENJA OPD TAHUN 2022	PRAKIRAAN CAPAIAN TARGET RENJA OPD TAHUN 2023	CAPAIAN KINERJA DAN KERANGKA PENDANAAN						KELOMPOK SASARAN	PRAKIRAAN MAJU RENCANA TAHUN 2025		PERANGKAT DAERAH PENANGGUNG JAWAB
							TARGET 2024	PAGU INDIKATIF (Rp)	LOKASI	SUMBER DANA	PRIORITAS			TARGET	PAGU INDIKATIF (Rp)	
											NASIONAL	DAERAH				
1	2	3	4	5	6	7	8	9	10	11	12	13	14	15	16	17
	6.01.03.2.02	Pendampingan dan Asistensi	<i>Persentase Kinerja Pendampingan dan Asistensi yang telah dilaksanakan</i>	-			80.00 %	1.782.000.000,00			-	7. Peningkatan tata kelola pemerintahan daerah yang profesional dan akuntabel untuk mendukung transformasi pelayanan publik Mewujudkan Birokrasi Pemerintahan yang Bersih, Profesional dan Berorientasi Pelayanan Publik	Perangkat Daerah	-	958.533.350,00	INSPEKTORAT
	6.01.03.2.02.0001	Pendampingan dan Asistensi Urusan Pemerintahan Daerah														
			<i>Jumlah Perangkat Daerah yang Dilakukan Pendampingan dan Asistensi Urusan Pemerintahan Daerah</i>				36 perangkat daerah	1.000.000.000,00	Kota Balikpapan, Semua Kecamatan, Semua Kel/Desa	PENDAPATAN ASLI DAERAH (PAD)	-	7. Peningkatan tata kelola pemerintahan daerah yang profesional dan akuntabel untuk mendukung transformasi pelayanan publik Mewujudkan Birokrasi Pemerintahan yang Bersih, Profesional dan Berorientasi Pelayanan Publik	Perangkat Daerah		310.609.050,00	INSPEKTORAT
	6.01.03.2.02.0002	Pendampingan, Asistensi, Verifikasi, dan Penilaian Reformasi Birokrasi														

NO	KODE	URUSAN / BIDANG URUSAN / PROGRAM / KEGIATAN / SUB KEGIATAN	INDIKATOR PROGRAM / KEGIATAN / SUB KEGIATAN	TARGET AKHIR PERIODE RENSTRA OPD	REALISASI CAPAIAN RENJA OPD TAHUN 2022	PRAKIRAAN CAPAIAN TARGET RENJA OPD TAHUN 2023	CAPAIAN KINERJA DAN KERANGKA PENDANAAN					KELOMPOK SASARAN	PRAKIRAAN MAJU RENCANA TAHUN 2025		PERANGKAT DAERAH PENANGGUNG JAWAB	
							TARGET 2024	PAGU INDIKATIF (Rp)	LOKASI	SUMBER DANA	PRIORITAS		TARGET	PAGU INDIKATIF (Rp)		
											NASIONAL					DAERAH
1	2	3	4	5	6	7	8	9	10	11	12	13	14	15	16	17
			<i>Jumlah Perangkat Daerah yang Dilakukan Pendampingan, Asistensi, Verifikasi, dan Penilaian Reformasi Birokrasi</i>				36 perangkat daerah	87.000.000,00	Kota Balikpapan, Semua Kecamatan, Semua Kel/Desa	PENDAPATAN ASLI DAERAH (PAD)	-	7. Peningkatan tata kelola pemerintahan daerah yang profesional dan akuntabel untuk mendukung transformasi pelayanan publik Mewujudkan Birokrasi Pemerintahan yang Bersih, Profesional dan Berorientasi Pelayanan Publik	Perangkat Daerah		96.361.550,00	INSPEKTORAT
	6.01.03.2.02.0003	Koordinasi, Monitoring dan Evaluasi serta Verifikasi Pencegahan dan Pemberantasan Korupsi														
			<i>Jumlah Kegiatan Koordinasi, Monitoring dan Evaluasi serta Verifikasi Pencegahan dan Pemberantasan Korupsi</i>				3 Kegiatan	490.000.000,00	Kota Balikpapan, Semua Kecamatan, Semua Kel/Desa	PENDAPATAN ASLI DAERAH (PAD)	-	7. Peningkatan tata kelola pemerintahan daerah yang profesional dan akuntabel untuk mendukung transformasi pelayanan publik Mewujudkan Birokrasi Pemerintahan yang Bersih, Profesional dan Berorientasi Pelayanan Publik	Perangkat Daerah		49.326.750,00	INSPEKTORAT
	6.01.03.2.02.0004	Pendampingan, Asistensi dan Verifikasi Penegakan Integritas														

NO	KODE	URUSAN / BIDANG URUSAN / PROGRAM / KEGIATAN / SUB KEGIATAN	INDIKATOR PROGRAM / KEGIATAN / SUB KEGIATAN	TARGET AKHIR PERIODE RENSTRA OPD	REALISASI CAPAIAN RENJA OPD TAHUN 2022	PRAKIRAAN CAPAIAN TARGET RENJA OPD TAHUN 2023	CAPAIAN KINERJA DAN KERANGKA PENDANAAN						KELOMPOK SASARAN	PRAKIRAAN MAJU RENCANA TAHUN 2025		PERANGKAT DAERAH PENANGGUNG JAWAB
							TARGET 2024	PAGU INDIKATIF (Rp)	LOKASI	SUMBER DANA	PRIORITAS			TARGET	PAGU INDIKATIF (Rp)	
											NASIONAL	DAERAH				
1	2	3	4	5	6	7	8	9	10	11	12	13	14	15	16	17
			<i>Jumlah Perangkat Daerah yang Dilakukan Pendampingan, Asistensi dan Verifikasi Penegakan Integritas</i>				20 perangkat daerah	205.000.000,00	Kota Balikpapan, Semua Kecamatan, Semua Kel/Desa	PENDAPATAN ASLI DAERAH (PAD)	-	7. Peningkatan tata kelola pemerintahan daerah yang profesional dan akuntabel untuk mendukung transformasi pelayanan publik Mewujudkan Birokrasi Pemerintahan yang Bersih, Profesional dan Berorientasi Pelayanan Publik	Perangkat Daerah		502.236.000,00	INSPEKTORAT
		KECAMATAN BALIKPAPAN BARAT						19.856.818.464,00							21.695.955.577,00	
	7	UNSUR KEWILAYAHAN						19.856.818.464,00							21.695.955.577,00	
	7.01	KECAMATAN						19.856.818.464,00							21.695.955.577,00	
1.	7.01.01	PROGRAM PENUNJANG URUSAN PEMERINTAHAN DAERAH KABUPATEN/KOTA	<i>Indeks Kepuasan Masyarakat (IKM) Internal Perangkat Daerah</i>	-			71,5 Poin	17.980.256.064,00						-	19.567.276.177,00	
	7.01.01.2.01	Perencanaan, Penganggaran, dan Evaluasi Kinerja Perangkat Daerah	<i>Nilai SAKIP Perangkat Daerah</i>	-			70.00 Poin	39.203.700,00			-	-	-	-	53.000.000,00	KECAMATAN BALIKPAPAN BARAT
	7.01.01.2.01.0001	Penyusunan Dokumen Perencanaan Perangkat Daerah														
			<i>Jumlah Dokumen Perencanaan Perangkat Daerah</i>				1 Dokumen	8.973.600,00	Kota Balikpapan, Semua Kecamatan, Semua Kel/Desa	PENDAPATAN ASLI DAERAH (PAD)	-	-	-		9.000.000,00	KECAMATAN BALIKPAPAN BARAT
	7.01.01.2.01.0002	Koordinasi dan Penyusunan Dokumen RKA-SKPD														
			<i>Jumlah Dokumen RKA-SKPD dan Laporan Hasil Koordinasi Penyusunan Dokumen RKA-SKPD</i>				60 Dokumen	4.997.400,00	Kota Balikpapan, Semua Kecamatan, Semua Kel/Desa	PENDAPATAN ASLI DAERAH (PAD)	-	-	-		10.000.000,00	KECAMATAN BALIKPAPAN BARAT
	7.01.01.2.01.0004	Koordinasi dan Penyusunan DPA-SKPD														
			<i>Jumlah Dokumen DPA-SKPD dan Laporan Hasil Koordinasi Penyusunan Dokumen DPA-SKPD</i>				60 Dokumen	3.870.000,00	Kota Balikpapan, Balikpapan Barat, Semua Kel/Desa	PENDAPATAN ASLI DAERAH (PAD)	-	-	-		5.000.000,00	KECAMATAN BALIKPAPAN BARAT
	7.01.01.2.01.0005	Koordinasi dan Penyusunan Perubahan DPA- SKPD														

NO	KODE	URUSAN / BIDANG URUSAN / PROGRAM / KEGIATAN / SUB KEGIATAN	INDIKATOR PROGRAM / KEGIATAN / SUB KEGIATAN	TARGET AKHIR PERIODE RENSTRA OPD	REALISASI CAPAIAN RENJA OPD TAHUN 2022	PRAKIRAAN CAPAIAN TARGET RENJA OPD TAHUN 2023	CAPAIAN KINERJA DAN KERANGKA PENDANAAN						KELOMPOK SASARAN	PRAKIRAAN MAJU RENCANA TAHUN 2025		PERANGKAT DAERAH PENANGGUNG JAWAB
							TARGET 2024	PAGU INDIKATIF (Rp)	LOKASI	SUMBER DANA	PRIORITAS			TARGET	PAGU INDIKATIF (Rp)	
											NASIONAL	DAERAH				
1	2	3	4	5	6	7	8	9	10	11	12	13	14	15	16	17
			<i>Jumlah Dokumen Perubahan DPA-SKPD dan Laporan Hasil Koordinasi Penyusunan Dokumen Perubahan DPA-SKPD</i>				60 Dokumen	2.965.500,00	Kota Balikpapan, Semua Kecamatan, Semua Kel/Desa	PENDAPATAN ASLI DAERAH (PAD)	-	-	-		2.000.000,00	KECAMATAN BALIKPAPAN BARAT
	7.01.01.2.01.0007	Evaluasi Kinerja Perangkat Daerah														
			<i>Jumlah Laporan Evaluasi Kinerja Perangkat Daerah</i>				2 Laporan	18.397.200,00	Kota Balikpapan, Semua Kecamatan, Semua Kel/Desa	PENDAPATAN ASLI DAERAH (PAD)	-	-	-		27.000.000,00	KECAMATAN BALIKPAPAN BARAT
	7.01.01.2.02	Administrasi Keuangan Perangkat Daerah	<i>IKM Layanan Administrasi Keuangan</i>	-			71 Poin	10.906.109.364,00			-	Mewujudkan Birokrasi Pemerintahan yang Bersih, Profesional dan Berorientasi Pelayanan Publik	-	-	11.827.244.800,00	KECAMATAN BALIKPAPAN BARAT
	7.01.01.2.02.0001	Penyediaan Gaji dan Tunjangan ASN														
			<i>Jumlah Orang yang Menerima Gaji dan Tunjangan ASN</i>				71 Orang/bulan	10.906.109.364,00	Kota Balikpapan, Semua Kecamatan, Semua Kel/Desa	PENDAPATAN ASLI DAERAH (PAD)	-	Mewujudkan Birokrasi Pemerintahan yang Bersih, Profesional dan Berorientasi Pelayanan Publik	-	-	11.827.244.800,00	KECAMATAN BALIKPAPAN BARAT
	7.01.01.2.05	Administrasi Kepegawaian Perangkat Daerah	<i>IKM Layanan Administrasi Kepegawaian pada Perangkat Daerah</i>	-			63 Poin	109.232.400,00			-	Mewujudkan Birokrasi Pemerintahan yang Bersih, Profesional dan Berorientasi Pelayanan Publik	-	-	100.000.000,00	KECAMATAN BALIKPAPAN BARAT
	7.01.01.2.05.0002	Pengadaan Pakaian Dinas beserta Atribut Kelengkapannya														
			<i>Jumlah Paket Pakaian Dinas beserta Atribut Kelengkapan</i>				70 Paket	109.232.400,00	Kota Balikpapan, Semua Kecamatan, Semua Kel/Desa	PENDAPATAN ASLI DAERAH (PAD)	-	Mewujudkan Birokrasi Pemerintahan yang Bersih, Profesional dan Berorientasi Pelayanan Publik	-	-	100.000.000,00	KECAMATAN BALIKPAPAN BARAT

NO	KODE	URUSAN / BIDANG URUSAN / PROGRAM / KEGIATAN / SUB KEGIATAN	INDIKATOR PROGRAM / KEGIATAN / SUB KEGIATAN	TARGET AKHIR PERIODE RENSTRA OPD	REALISASI CAPAIAN RENJA OPD TAHUN 2022	PRAKIRAAN CAPAIAN TARGET RENJA OPD TAHUN 2023	CAPAIAN KINERJA DAN KERANGKA PENDANAAN						KELOMPOK SASARAN	PRAKIRAAN MAJU RENCANA TAHUN 2025		PERANGKAT DAERAH PENANGGUNG JAWAB
							TARGET 2024	PAGU INDIKATIF (Rp)	LOKASI	SUMBER DANA	PRIORITAS			TARGET	PAGU INDIKATIF (Rp)	
											NASIONAL	DAERAH				
1	2	3	4	5	6	7	8	9	10	11	12	13	14	15	16	17
	7.01.01.2.06	Administrasi Umum Perangkat Daerah	<i>IKM Layanan Administrasi Umum Perangkat Daerah</i>	-			68 Poin	2.801.886.300,00			-	Meningkatkan Pemerataan Kualitas Sumber Daya Manusia yang unggul, sehat dan berdaya saing	-	-	3.187.165.752,00	KECAMATAN BALIKPAPAN BARAT
	7.01.01.2.06.0001	Penyediaan Komponen Instalasi Listrik/Penerangan Bangunan Kantor														
			<i>Jumlah Paket Komponen Instalasi Listrik/Penerangan Bangunan Kantor yang Disediakan</i>				13 Paket	27.989.200,00	Kota Balikpapan, Semua Kecamatan, Semua Kel/Desa	PENDAPATAN ASLI DAERAH (PAD)	-	Meningkatkan Pemerataan Kualitas Sumber Daya Manusia yang unggul, sehat dan berdaya saing	-		30.000.000,00	KECAMATAN BALIKPAPAN BARAT
	7.01.01.2.06.0002	Penyediaan Peralatan dan Perlengkapan Kantor														
			<i>Jumlah Paket Peralatan dan Perlengkapan Kantor yang Disediakan</i>				40 Paket	1.159.990.800,00	Kota Balikpapan, Semua Kecamatan, Semua Kel/Desa	PENDAPATAN ASLI DAERAH (PAD)	-	Mewujudkan Birokrasi Pemerintahan yang Bersih, Profesional dan Berorientasi Pelayanan Publik	-		1.220.213.752,00	KECAMATAN BALIKPAPAN BARAT
	7.01.01.2.06.0004	Penyediaan Bahan Logistik Kantor														
			<i>Jumlah Paket Bahan Logistik Kantor yang Disediakan</i>				5 Paket	667.304.600,00	Kota Balikpapan, Semua Kecamatan, Semua Kel/Desa	PENDAPATAN ASLI DAERAH (PAD)	-	Mewujudkan Birokrasi Pemerintahan yang Bersih, Profesional dan Berorientasi Pelayanan Publik	-		680.000.000,00	KECAMATAN BALIKPAPAN BARAT
	7.01.01.2.06.0005	Penyediaan Barang Cetak dan Penggandaan														
			<i>Jumlah Paket Barang Cetak dan Penggandaan yang Disediakan</i>				17 Paket	183.709.700,00	Kota Balikpapan, Semua Kecamatan, Semua Kel/Desa	PENDAPATAN ASLI DAERAH (PAD)	-	Mewujudkan Birokrasi Pemerintahan yang Bersih, Profesional dan Berorientasi Pelayanan Publik	-		190.000.000,00	KECAMATAN BALIKPAPAN BARAT

NO	KODE	URUSAN / BIDANG URUSAN / PROGRAM / KEGIATAN / SUB KEGIATAN	INDIKATOR PROGRAM / KEGIATAN / SUB KEGIATAN	TARGET AKHIR PERIODE RENSTRA OPD	REALISASI CAPAIAN RENJA OPD TAHUN 2022	PRAKIRAAN CAPAIAN TARGET RENJA OPD TAHUN 2023	CAPAIAN KINERJA DAN KERANGKA PENDANAAN						KELOMPOK SASARAN	PRAKIRAAN MAJU RENCANA TAHUN 2025		PERANGKAT DAERAH PENANGGUNG JAWAB
							TARGET 2024	PAGU INDIKATIF (Rp)	LOKASI	SUMBER DANA	PRIORITAS			TARGET	PAGU INDIKATIF (Rp)	
											NASIONAL	DAERAH				
1	2	3	4	5	6	7	8	9	10	11	12	13	14	15	16	17
	7.01.01.2.06.0006	Penyediaan Bahan Bacaan dan Peraturan Perundang-undangan														
			<i>Jumlah Dokumen Bahan Bacaan dan Peraturan Perundang-Undangan yang Disediakan</i>				2 Dokumen	153.452.000,00	Kota Balikpapan, Semua Kecamatan, Semua Kel/Desa	PENDAPATAN ASLI DAERAH (PAD)	-	Mewujudkan Birokrasi Pemerintahan yang Bersih, Profesional dan Berorientasi Pelayanan Publik	-		154.452.000,00	KECAMATAN BALIKPAPAN BARAT
	7.01.01.2.06.0008	Fasilitasi Kunjungan Tamu														
			<i>Jumlah Laporan Fasilitasi Kunjungan Tamu</i>				420 Laporan	9.440.000,00	Kota Balikpapan, Semua Kecamatan, Semua Kel/Desa	PENDAPATAN ASLI DAERAH (PAD)	-	Meningkatkan Pemerataan Kualitas Sumber Daya Manusia yang unggul, sehat dan berdayasaing	-		12.500.000,00	KECAMATAN BALIKPAPAN BARAT
	7.01.01.2.06.0009	Penyelenggaraan Rapat Koordinasi dan Konsultasi SKPD														
			<i>Jumlah Laporan Penyelenggaraan Rapat Koordinasi dan Konsultasi SKPD</i>				200 Laporan	600.000.000,00	Kota Balikpapan, Semua Kecamatan, Semua Kel/Desa	PENDAPATAN ASLI DAERAH (PAD)	-	Mewujudkan Birokrasi Pemerintahan yang Bersih, Profesional dan Berorientasi Pelayanan Publik	-		900.000.000,00	KECAMATAN BALIKPAPAN BARAT
	7.01.01.2.07	Pengadaan Barang Milik Daerah Penunjang Urusan Pemerintah Daerah	<i>IKM Layanan Pengadaan Milik Daerah Penunjang Urusan Pemerintahan Daerah</i>	-			68 Poin	345.436.000,00			-	Mewujudkan Birokrasi Pemerintahan yang Bersih, Profesional dan Berorientasi Pelayanan Publik	-	-	375.000.000,00	KECAMATAN BALIKPAPAN BARAT
	7.01.01.2.07.0002	Pengadaan Kendaraan Dinas Operasional atau Lapangan														
			<i>Jumlah Unit Kendaraan Dinas Operasional atau Lapangan yang Disediakan</i>				4 Unit	345.436.000,00	Kota Balikpapan, Semua Kecamatan, Semua Kel/Desa	PENDAPATAN ASLI DAERAH (PAD)	-	Mewujudkan Birokrasi Pemerintahan yang Bersih, Profesional dan Berorientasi Pelayanan Publik	-		375.000.000,00	KECAMATAN BALIKPAPAN BARAT

NO	KODE	URUSAN / BIDANG URUSAN / PROGRAM / KEGIATAN / SUB KEGIATAN	INDIKATOR PROGRAM / KEGIATAN / SUB KEGIATAN	TARGET AKHIR PERIODE RENSTRA OPD	REALISASI CAPAIAN RENJA OPD TAHUN 2022	PRAKIRAAN CAPAIAN TARGET RENJA OPD TAHUN 2023	CAPAIAN KINERJA DAN KERANGKA PENDANAAN					KELOMPOK SASARAN	PRAKIRAAN MAJU RENCANA TAHUN 2025		PERANGKAT DAERAH PENANGGUNG JAWAB	
							TARGET 2024	PAGU INDIKATIF (Rp)	LOKASI	SUMBER DANA	PRIORITAS		TARGET	PAGU INDIKATIF (Rp)		
											NASIONAL					DAERAH
1	2	3	4	5	6	7	8	9	10	11	12	13	14	15	16	17
	7.01.01.2.08	Penyediaan Jasa Penunjang Urusan Pemerintahan Daerah	<i>IKM Layanan Penyediaan Penunjang Jasa Penunjang Urusan Pemerintahan Daerah</i>	-			68 Poin	2.314.794.500,00			-	Mewujudkan Birokrasi Pemerintahan yang Bersih, Profesional dan Berorientasi Pelayanan Publik	-	-	2.375.000.000,00	KECAMATAN BALIKPAPAN BARAT
	7.01.01.2.08.0002	Penyediaan Jasa Komunikasi, Sumber Daya Air dan Listrik														
			<i>Jumlah Laporan Penyediaan Jasa Komunikasi, Sumber Daya Air dan Listrik yang Disediakan</i>				408 Laporan	417.761.500,00	Kota Balikpapan, Semua Kecamatan, Semua Kel/Desa	PENDAPATAN ASLI DAERAH (PAD)	-	Mewujudkan Birokrasi Pemerintahan yang Bersih, Profesional dan Berorientasi Pelayanan Publik	-		430.000.000,00	KECAMATAN BALIKPAPAN BARAT
	7.01.01.2.08.0004	Penyediaan Jasa Pelayanan Umum Kantor														
			<i>Jumlah Laporan Penyediaan Jasa Pelayanan Umum Kantor yang Disediakan</i>				5 Laporan	1.897.033.000,00	Kota Balikpapan, Semua Kecamatan, Semua Kel/Desa	PENDAPATAN ASLI DAERAH (PAD)	-	Mewujudkan Birokrasi Pemerintahan yang Bersih, Profesional dan Berorientasi Pelayanan Publik	-		1.945.000.000,00	KECAMATAN BALIKPAPAN BARAT
	7.01.01.2.09	Pemeliharaan Barang Milik Daerah Penunjang Urusan Pemerintahan Daerah	<i>IKM Layanan Pemeliharaan Barang Milik Daerah Penunjang Urusan Pemerintahan Daerah</i>	-			68 Poin	1.463.593.800,00			-	Mewujudkan Birokrasi Pemerintahan yang Bersih, Profesional dan Berorientasi Pelayanan Publik	-	-	1.649.865.625,00	KECAMATAN BALIKPAPAN BARAT
	7.01.01.2.09.0001	Penyediaan Jasa Pemeliharaan, Biaya Pemeliharaan, dan Pajak Kendaraan Perorangan Dinas atau Kendaraan Dinas Jabatan														
			<i>Jumlah Kendaraan Perorangan Dinas atau Kendaraan Dinas Jabatan yang Dipelihara dan Dibayarkan Pajaknya</i>				40 Unit	553.417.000,00	Kota Balikpapan, Semua Kecamatan, Semua Kel/Desa	PENDAPATAN ASLI DAERAH (PAD)	-	Mewujudkan Birokrasi Pemerintahan yang Bersih, Profesional dan Berorientasi Pelayanan Publik	-		614.600.000,00	KECAMATAN BALIKPAPAN BARAT
	7.01.01.2.09.0002	Penyediaan Jasa Pemeliharaan, Biaya Pemeliharaan, Pajak dan Perizinan Kendaraan Dinas Operasional atau Lapangan														

NO	KODE	URUSAN / BIDANG URUSAN / PROGRAM / KEGIATAN / SUB KEGIATAN	INDIKATOR PROGRAM / KEGIATAN / SUB KEGIATAN	TARGET AKHIR PERIODE RENSTRA OPD	REALISASI CAPAIAN RENJA OPD TAHUN 2022	PRAKIRAAN CAPAIAN TARGET RENJA OPD TAHUN 2023	CAPAIAN KINERJA DAN KERANGKA PENDANAAN						KELOMPOK SASARAN	PRAKIRAAN MAJU RENCANA TAHUN 2025		PERANGKAT DAERAH PENANGGUNG JAWAB
							TARGET 2024	PAGU INDIKATIF (Rp)	LOKASI	SUMBER DANA	PRIORITAS			TARGET	PAGU INDIKATIF (Rp)	
											NASIONAL	DAERAH				
1	2	3	4	5	6	7	8	9	10	11	12	13	14	15	16	17
			<i>Jumlah Kendaraan Dinas Operasional atau Lapangan yang Dipelihara dan Dibayarkan Pajak dan Perizinannya</i>				15 Unit	39.185.200,00	Kota Balikpapan, Semua Kecamatan, Semua Kel/Desa	PENDAPATAN ASLI DAERAH (PAD)	-	Mewujudkan Birokrasi Pemerintahan yang Bersih, Profesional dan Berorientasi Pelayanan Publik	-		76.265.625,00	KECAMATAN BALIKPAPAN BARAT
	7.01.01.2.09.0006	Pemeliharaan Peralatan dan Mesin Lainnya														
			<i>Jumlah Peralatan dan Mesin Lainnya yang Dipelihara</i>				11 Unit	139.991.600,00	Kota Balikpapan, Semua Kecamatan, Semua Kel/Desa	PENDAPATAN ASLI DAERAH (PAD)	-	Mewujudkan Birokrasi Pemerintahan yang Bersih, Profesional dan Berorientasi Pelayanan Publik	-		154.000.000,00	KECAMATAN BALIKPAPAN BARAT
	7.01.01.2.09.0009	Pemeliharaan/Rehabilitasi Gedung Kantor dan Bangunan Lainnya														
			<i>Jumlah Gedung Kantor dan Bangunan Lainnya yang Dipelihara/Direhabilitasi</i>				21 Unit	731.000.000,00	Kota Balikpapan, Semua Kecamatan, Semua Kel/Desa	PENDAPATAN ASLI DAERAH (PAD)	-	Mewujudkan Birokrasi Pemerintahan yang Bersih, Profesional dan Berorientasi Pelayanan Publik	-		805.000.000,00	KECAMATAN BALIKPAPAN BARAT
2.	7.01.02	PROGRAM PENYELENGGARAAN PEMERINTAHAN DAN PELAYANAN PUBLIK	<i>Persentase Pengaduan Pelayanan Administratif Yang Ditindaklanjuti</i>	-			100 %	444.416.300,00						-	631.000.000,00	
	7.01.02.2.01	Koordinasi Penyelenggaraan Kegiatan Pemerintahan di Tingkat Kecamatan	<i>Persentase Rekomendasi Hasil Koordinasi Penyelenggaraan Kegiatan Pemerintahan di Tingkat Kecamatan yang Ditindaklanjuti</i>	-			100 %	344.999.800,00			-	Mewujudkan Birokrasi Pemerintahan yang Bersih, Profesional dan Berorientasi Pelayanan Publik	-	-	420.000.000,00	KECAMATAN BALIKPAPAN BARAT
	7.01.02.2.01.0001	Koordinasi/Sinergi Perencanaan dan Pelaksanaan Kegiatan Pemerintahan dengan Perangkat Daerah dan Instansi Vertikal Terkait														
			<i>Jumlah Laporan Koordinasi/Sinergi Perencanaan dan Pelaksanaan Kegiatan Pemerintahan dengan Perangkat Daerah dan Instansi Vertikal Terkait</i>				1 Laporan	244.999.800,00	Kota Balikpapan, Semua Kecamatan, Semua Kel/Desa	PENDAPATAN ASLI DAERAH (PAD)	-	Mewujudkan Birokrasi Pemerintahan yang Bersih, Profesional dan Berorientasi Pelayanan Publik	-		265.000.000,00	KECAMATAN BALIKPAPAN BARAT

NO	KODE	URUSAN / BIDANG URUSAN / PROGRAM / KEGIATAN / SUB KEGIATAN	INDIKATOR PROGRAM / KEGIATAN / SUB KEGIATAN	TARGET AKHIR PERIODE RENSTRA OPD	REALISASI CAPAIAN RENJA OPD TAHUN 2022	PRAKIRAAN CAPAIAN TARGET RENJA OPD TAHUN 2023	CAPAIAN KINERJA DAN KERANGKA PENDANAAN						KELOMPOK SASARAN	PRAKIRAAN MAJU RENCANA TAHUN 2025		PERANGKAT DAERAH PENANGGUNG JAWAB
							TARGET 2024	PAGU INDIKATIF (Rp)	LOKASI	SUMBER DANA	PRIORITAS			TARGET	PAGU INDIKATIF (Rp)	
											NASIONAL	DAERAH				
1	2	3	4	5	6	7	8	9	10	11	12	13	14	15	16	17
	7.01.02.2.01.0002	Peningkatan Efektifitas Kegiatan Pemerintahan di Tingkat Kecamatan														
			<i>Jumlah Dokumen Peningkatan Efektifitas Kegiatan Pemerintahan di Tingkat Kecamatan</i>				3 Dokumen	100.000.000,00	Kota Balikpapan, Balikpapan Barat, Semua Kel/Desa	PENDAPATAN ASLI DAERAH (PAD)	-	Mewujudkan Birokrasi Pemerintahan yang Bersih, Profesional dan Berorientasi Pelayanan Publik	-		155.000.000,00	KECAMATAN BALIKPAPAN BARAT
	7.01.02.2.02	Penyelenggaraan Urusan Pemerintahan yang Tidak Dilaksanakan oleh Unit Kerja Perangkat Daerah yang Ada di Kecamatan	<i>Persentase Kegiatan Penyelenggaraan Urusan Pemerintahan Yang Tidak Dilaksanakan Oleh Kelurahan yang Ada di Kecamatan yang Berkualitas</i>	-			100 %	29.416.500,00			-	Mewujudkan Birokrasi Pemerintahan yang Bersih, Profesional dan Berorientasi Pelayanan Publik	-	-	40.000.000,00	KECAMATAN BALIKPAPAN BARAT
	7.01.02.2.02.0001	Perencanaan Kegiatan Pelayanan kepada Masyarakat di Kecamatan														
			<i>Jumlah Dokumen Perencanaan Kegiatan Pelayanan kepada Masyarakat di Kecamatan</i>				4 Dokumen	14.416.500,00	Kota Balikpapan, Semua Kecamatan, Semua Kel/Desa	PENDAPATAN ASLI DAERAH (PAD)	-	Mewujudkan Birokrasi Pemerintahan yang Bersih, Profesional dan Berorientasi Pelayanan Publik	-		20.000.000,00	KECAMATAN BALIKPAPAN BARAT
	7.01.02.2.02.0003	Peningkatan Efektifitas Pelaksanaan Pelayanan kepada Masyarakat di Wilayah Kecamatan														
			<i>Jumlah Laporan Peningkatan Efektifitas Pelaksanaan Pelayanan kepada Masyarakat di Wilayah Kecamatan</i>				3 Laporan	15.000.000,00	Kota Balikpapan, Semua Kecamatan, Semua Kel/Desa	PENDAPATAN ASLI DAERAH (PAD)	-	Mewujudkan Birokrasi Pemerintahan yang Bersih, Profesional dan Berorientasi Pelayanan Publik	-		20.000.000,00	KECAMATAN BALIKPAPAN BARAT
	7.01.02.2.04	Pelaksanaan Urusan Pemerintahan yang Dilimpahkan kepada Camat	<i>Persentase Pelayanan Administrasi Terpadu Kecamatan (PATEN) yang Dilayani Sesuai Standar Pelayanan</i>	-			100 %	70.000.000,00			-	Mewujudkan Birokrasi Pemerintahan yang Bersih, Profesional dan Berorientasi Pelayanan Publik	-	-	171.000.000,00	KECAMATAN BALIKPAPAN BARAT
	7.01.02.2.04.0001	Pelaksanaan Urusan Pemerintahan yang Terkait dengan Pelayanan Perizinan Non Usaha														

NO	KODE	URUSAN / BIDANG URUSAN / PROGRAM / KEGIATAN / SUB KEGIATAN	INDIKATOR PROGRAM / KEGIATAN / SUB KEGIATAN	TARGET AKHIR PERIODE RENSTRA OPD	REALISASI CAPAIAN RENJA OPD TAHUN 2022	PRAKIRAAN CAPAIAN TARGET RENJA OPD TAHUN 2023	CAPAIAN KINERJA DAN KERANGKA PENDANAAN						KELOMPOK SASARAN	PRAKIRAAN MAJU RENCANA TAHUN 2025		PERANGKAT DAERAH PENANGGUNG JAWAB
							TARGET 2024	PAGU INDIKATIF (Rp)	LOKASI	SUMBER DANA	PRIORITAS			TARGET	PAGU INDIKATIF (Rp)	
											NASIONAL	DAERAH				
1	2	3	4	5	6	7	8	9	10	11	12	13	14	15	16	17
			<i>Jumlah Dokumen Non Perizinan Usaha yang Dilaksanakan</i>				250 Dokumen	70.000.000,00	Kota Balikpapan, Semua Kecamatan, Semua Kel/Desa	PENDAPATAN ASLI DAERAH (PAD)	-	Mewujudkan Birokrasi Pemerintahan yang Bersih, Profesional dan Berorientasi Pelayanan Publik	-		171.000.000,00	KECAMATAN BALIKPAPAN BARAT
3.	7.01.03	PROGRAM PEMBERDAYAAN MASYARAKAT DESA DAN KELURAHAN	<i>Persentase Rata-rata Tingkat Partisipasi Masyarakat dalam Membangun Kelurahan</i>	-			18 %	1.043.599.700,00						-	1.108.350.000,00	
	7.01.03.2.02	Kegiatan Pemberdayaan Kelurahan	<i>Persentase Kegiatan Pemberdayaan Masyarakat di Kelurahan yang Terlaksana</i>	-			100 %	123.599.800,00			-	Mewujudkan Birokrasi Pemerintahan yang Bersih, Profesional dan Berorientasi Pelayanan Publik	-	-	168.000.000,00	KECAMATAN BALIKPAPAN BARAT
	7.01.03.2.02.0001	Peningkatan Partisipasi Masyarakat dalam Forum Musyawarah Perencanaan Pembangunan di Kelurahan														
			<i>Jumlah Lembaga Kemasyarakatan yang Berpartisipasi dalam Forum Musyawarah Perencanaan Pembangunan di Kelurahan</i>				34 Lembaga Kemasyarakatan	70.000.000,00	Kota Balikpapan, Semua Kecamatan, Semua Kel/Desa	PENDAPATAN ASLI DAERAH (PAD)	-	Mewujudkan Birokrasi Pemerintahan yang Bersih, Profesional dan Berorientasi Pelayanan Publik	-		80.000.000,00	KECAMATAN BALIKPAPAN BARAT
	7.01.03.2.02.0004	Evaluasi Kelurahan														
			<i>Jumlah Laporan Hasil Evaluasi Kelurahan</i>				9 Laporan	53.599.800,00	Kota Balikpapan, Semua Kecamatan, Semua Kel/Desa	PENDAPATAN ASLI DAERAH (PAD)	-	Mewujudkan Birokrasi Pemerintahan yang Bersih, Profesional dan Berorientasi Pelayanan Publik	-		88.000.000,00	KECAMATAN BALIKPAPAN BARAT
	7.01.03.2.03	Pemberdayaan Lembaga Kemasyarakatan Tingkat Kecamatan	<i>Persentase Keaktifan Lembaga Kemasyarakatan di Kecamatan</i>	-			100 %	919.999.900,00			-	Mewujudkan Birokrasi Pemerintahan yang Bersih, Profesional dan Berorientasi Pelayanan Publik	-	-	940.350.000,00	KECAMATAN BALIKPAPAN BARAT
	7.01.03.2.03.0001	Penyelenggaraan Lembaga Kemasyarakatan														

NO	KODE	URUSAN / BIDANG URUSAN / PROGRAM / KEGIATAN / SUB KEGIATAN	INDIKATOR PROGRAM / KEGIATAN / SUB KEGIATAN	TARGET AKHIR PERIODE RENSTRA OPD	REALISASI CAPAIAN RENJA OPD TAHUN 2022	PRAKIRAAN CAPAIAN TARGET RENJA OPD TAHUN 2023	CAPAIAN KINERJA DAN KERANGKA PENDANAAN					KELOMPOK SASARAN	PRAKIRAAN MAJU RENCANA TAHUN 2025		PERANGKAT DAERAH PENANGGUNG JAWAB	
							TARGET 2024	PAGU INDIKATIF (Rp)	LOKASI	SUMBER DANA	PRIORITAS		TARGET	PAGU INDIKATIF (Rp)		
											NASIONAL					DAERAH
1	2	3	4	5	6	7	8	9	10	11	12	13	14	15	16	17
			<i>Jumlah Lembaga Kemasyarakatan yang Diselenggarakan</i>				9 Lembaga Kemasyarakatan	669.999.900,00	Kota Balikpapan, Semua Kecamatan, Semua Kel/Desa	PENDAPATAN ASLI DAERAH (PAD)	-	Mewujudkan Birokrasi Pemerintahan yang Bersih, Profesional dan Berorientasi Pelayanan Publik	-		680.000.000,00	KECAMATAN BALIKPAPAN BARAT
	7.01.03.2.03.0004	Fasilitasi Pengembangan Usaha Ekonomi Masyarakat														
			<i>Jumlah Laporan Fasilitasi Pengembangan Usaha Ekonomi Masyarakat</i>				2 Laporan	200.000.000,00	Kota Balikpapan, Semua Kecamatan, Semua Kel/Desa	PENDAPATAN ASLI DAERAH (PAD)	-	Meningkatkan Pemerataan Kualitas Sumber Daya Manusia yang unggul, sehat dan berdayasaing	-		210.000.000,00	KECAMATAN BALIKPAPAN BARAT
	7.01.03.2.03.0005	Fasilitasi Pemanfaatan Teknologi Tepat Guna														
			<i>Jumlah Laporan Fasilitasi Pemanfaatan Teknologi Tepat Guna</i>				1 Laporan	50.000.000,00	Kota Balikpapan, Semua Kecamatan, Semua Kel/Desa	PENDAPATAN ASLI DAERAH (PAD)	-	Mewujudkan Birokrasi Pemerintahan yang Bersih, Profesional dan Berorientasi Pelayanan Publik	-		50.350.000,00	KECAMATAN BALIKPAPAN BARAT
4.	7.01.04	PROGRAM KOORDINASI KETENTRAMAN DAN KETERTIBAN UMUM	<i>Persentase Pelaksanaan Koordinasi Trantibum di Kecamatan yang Optimal</i>	-			100 %	388.546.400,00						-	389.329.400,00	
	7.01.04.2.01	Koordinasi Upaya Penyelenggaraan Ketenteraman dan Ketertiban Umum	<i>Persentase rekomendasi hasil koordinasi yang dilaksanakan oleh Kecamatan untuk penyelenggaraan trantibum</i>	-			100 %	388.546.400,00			-	Mewujudkan Birokrasi Pemerintahan yang Bersih, Profesional dan Berorientasi Pelayanan Publik	-		389.329.400,00	KECAMATAN BALIKPAPAN BARAT
	7.01.04.2.01.0001	Sinergitas dengan Kepolisian Negara Republik Indonesia, Tentara Nasional Indonesia dan Instansi Vertikal di Wilayah Kecamatan														
			<i>Jumlah Laporan Hasil Sinergitas dengan Kepolisian Negara Republik Indonesia, Tentara Nasional Indonesia dan Instansi Vertikal di Wilayah Kecamatan</i>				5 Laporan	388.546.400,00	Kota Balikpapan, Semua Kecamatan, Semua Kel/Desa	PENDAPATAN ASLI DAERAH (PAD)	-	Mewujudkan Birokrasi Pemerintahan yang Bersih, Profesional dan Berorientasi Pelayanan Publik	-		389.329.400,00	KECAMATAN BALIKPAPAN BARAT

NO	KODE	URUSAN / BIDANG URUSAN / PROGRAM / KEGIATAN / SUB KEGIATAN	INDIKATOR PROGRAM / KEGIATAN / SUB KEGIATAN	TARGET AKHIR PERIODE RENSTRA OPD	REALISASI CAPAIAN RENJA OPD TAHUN 2022	PRAKIRAAN CAPAIAN TARGET RENJA OPD TAHUN 2023	CAPAIAN KINERJA DAN KERANGKA PENDANAAN					KELOMPOK SASARAN	PRAKIRAAN MAJU RENCANA TAHUN 2025		PERANGKAT DAERAH PENANGGUNG JAWAB	
							TARGET 2024	PAGU INDIKATIF (Rp)	LOKASI	SUMBER DANA	PRIORITAS		TARGET	PAGU INDIKATIF (Rp)		
											NASIONAL					DAERAH
1	2	3	4	5	6	7	8	9	10	11	12	13	14	15	16	17
		KELURAHAN BARU ILIR						1.540.016.118,00						1.646.000.000,00		
	7	UNSUR KEWILAYAHAN						1.540.016.118,00							1.646.000.000,00	
	7.01	KECAMATAN						1.540.016.118,00							1.646.000.000,00	
1.	7.01.03	PROGRAM PEMBERDAYAAN MASYARAKAT DESA DAN KELURAHAN	<i>Persentase Rata-rata Tingkat Partisipasi Masyarakat dalam Membangun Kelurahan</i>	-			18 %	1.540.016.118,00						-	1.646.000.000,00	
	7.01.03.2.02	Kegiatan Pemberdayaan Kelurahan	<i>Persentase Kegiatan Pemberdayaan Masyarakat di Kelurahan yang Terlaksana</i>	-			100 %	324.999.218,00			-	Mewujudkan Birokrasi Pemerintahan yang Bersih, Profesional dan Berorientasi Pelayanan Publik	-	-	346.000.000,00	KELURAHAN BARU ILIR
	7.01.03.2.02.0001	Peningkatan Partisipasi Masyarakat dalam Forum Musyawarah Perencanaan Pembangunan di Kelurahan														
			<i>Jumlah Lembaga Kemasyarakatan yang Berpartisipasi dalam Forum Musyawarah Perencanaan Pembangunan di Kelurahan</i>				35 Lembaga Kemasyarakatan	15.000.000,00	Kota Balikpapan, Semua Kecamatan, Semua Kel/Desa	PENDAPATAN ASLI DAERAH (PAD)	-	Mewujudkan Birokrasi Pemerintahan yang Bersih, Profesional dan Berorientasi Pelayanan Publik	-		16.000.000,00	KELURAHAN BARU ILIR
	7.01.03.2.02.0002	Pembangunan Sarana dan Prasarana Kelurahan														
			<i>Jumlah Sarana dan Prasarana Kelurahan yang Terbangun</i>				7 Unit	309.999.218,00	Kota Balikpapan, Semua Kecamatan, Semua Kel/Desa	PENDAPATAN ASLI DAERAH (PAD)	-	Meningkatkan Pemerataan Kualitas Sumber Daya Manusia yang unggul, sehat dan berdayasaing	-		330.000.000,00	KELURAHAN BARU ILIR
	7.01.03.2.03	Pemberdayaan Lembaga Kemasyarakatan Tingkat Kecamatan	<i>Persentase Keaktifan Lembaga Kemasyarakatan di Kecamatan</i>	-			100 %	1.215.016.900,00			-	Mewujudkan Birokrasi Pemerintahan yang Bersih, Profesional dan Berorientasi Pelayanan Publik	-	-	1.300.000.000,00	KELURAHAN BARU ILIR
	7.01.03.2.03.0001	Penyelenggaraan Lembaga Kemasyarakatan														

NO	KODE	URUSAN / BIDANG URUSAN / PROGRAM / KEGIATAN / SUB KEGIATAN	INDIKATOR PROGRAM / KEGIATAN / SUB KEGIATAN	TARGET AKHIR PERIODE RENSTRA OPD	REALISASI CAPAIAN RENJA OPD TAHUN 2022	PRAKIRAAN CAPAIAN TARGET RENJA OPD TAHUN 2023	CAPAIAN KINERJA DAN KERANGKA PENDANAAN						KELOMPOK SASARAN	PRAKIRAAN MAJU RENCANA TAHUN 2025		PERANGKAT DAERAH PENANGGUNG JAWAB	
							TARGET 2024	PAGU INDIKATIF (Rp)	LOKASI	SUMBER DANA	PRIORITAS			TARGET	PAGU INDIKATIF (Rp)		
											NASIONAL	DAERAH					
1	2	3	4	5	6	7	8	9	10	11	12	13	14	15	16	17	
			<i>Jumlah Lembaga Kemasyarakatan yang Diselenggarakan</i>				63 Lembaga Kemasyarakatan	1.215.016.900,00	Kota Balikpapan, Semua Kecamatan, Semua Kel/Desa	PENDAPATAN ASLI DAERAH (PAD)	-	Mewujudkan Birokrasi Pemerintahan yang Bersih, Profesional dan Berorientasi Pelayanan Publik	-		1.300.000.000,00	KELURAHAN BARU ILIR	
KELURAHAN BARU TENGAH								1.273.757.700,00								1.305.000.000,00	
	7	UNSUR KEWILAYAHAN						1.273.757.700,00							1.305.000.000,00		
	7.01	KECAMATAN						1.273.757.700,00							1.305.000.000,00		
1.	7.01.03	PROGRAM PEMBERDAYAAN MASYARAKAT DESA DAN KELURAHAN	<i>Persentase Rata-rata Tingkat Partisipasi Masyarakat dalam Membangun Kelurahan</i>	-			18 %	1.273.757.700,00						-	1.305.000.000,00		
	7.01.03.2.02	Kegiatan Pemberdayaan Kelurahan	<i>Persentase Kegiatan Pemberdayaan Masyarakat di Kelurahan yang Terlaksana</i>	-			100 %	198.763.200,00			-	Mewujudkan Birokrasi Pemerintahan yang Bersih, Profesional dan Berorientasi Pelayanan Publik	-	-	205.000.000,00	KELURAHAN BARU TENGAH	
	7.01.03.2.02.0001	Peningkatan Partisipasi Masyarakat dalam Forum Musyawarah Perencanaan Pembangunan di Kelurahan															
			<i>Jumlah Lembaga Kemasyarakatan yang Berpartisipasi dalam Forum Musyawarah Perencanaan Pembangunan di Kelurahan</i>				6 Lembaga Kemasyarakatan	13.764.000,00	Kota Balikpapan, Semua Kecamatan, Semua Kel/Desa	PENDAPATAN ASLI DAERAH (PAD)	-	Mewujudkan Birokrasi Pemerintahan yang Bersih, Profesional dan Berorientasi Pelayanan Publik	-		15.000.000,00	KELURAHAN BARU TENGAH	
	7.01.03.2.02.0002	Pembangunan Sarana dan Prasarana Kelurahan															
			<i>Jumlah Sarana dan Prasarana Kelurahan yang Terbangun</i>				6 Unit	184.999.200,00	Kota Balikpapan, Semua Kecamatan, Semua Kel/Desa	PENDAPATAN ASLI DAERAH (PAD)	-	Mewujudkan Birokrasi Pemerintahan yang Bersih, Profesional dan Berorientasi Pelayanan Publik	-		190.000.000,00	KELURAHAN BARU TENGAH	

NO	KODE	URUSAN / BIDANG URUSAN / PROGRAM / KEGIATAN / SUB KEGIATAN	INDIKATOR PROGRAM / KEGIATAN / SUB KEGIATAN	TARGET AKHIR PERIODE RENSTRA OPD	REALISASI CAPAIAN RENJA OPD TAHUN 2022	PRAKIRAAN CAPAIAN TARGET RENJA OPD TAHUN 2023	CAPAIAN KINERJA DAN KERANGKA PENDANAAN						KELOMPOK SASARAN	PRAKIRAAN MAJU RENCANA TAHUN 2025		PERANGKAT DAERAH PENANGGUNG JAWAB
							TARGET 2024	PAGU INDIKATIF (Rp)	LOKASI	SUMBER DANA	PRIORITAS			TARGET	PAGU INDIKATIF (Rp)	
											NASIONAL	DAERAH				
1	2	3	4	5	6	7	8	9	10	11	12	13	14	15	16	17
	7.01.03.2.03	Pemberdayaan Lembaga Kemasyarakatan Tingkat Kecamatan	<i>Persentase Keaktifan Lembaga Kemasyarakatan di Kecamatan</i>	-			100 %	1.074.994.500,00			-	Mewujudkan Birokrasi Pemerintahan yang Bersih, Profesional dan Berorientasi Pelayanan Publik	-	-	1.100.000.000,00	KELURAHAN BARU TENGAH
	7.01.03.2.03.0001	Penyelenggaraan Lembaga Kemasyarakatan														
			<i>Jumlah Lembaga Kemasyarakatan yang Diselenggarakan</i>				54 Lembaga Kemasyarakatan	1.074.994.500,00	Kota Balikpapan, Semua Kecamatan, Semua Kel/Desa	PENDAPATAN ASLI DAERAH (PAD)	-	Mewujudkan Birokrasi Pemerintahan yang Bersih, Profesional dan Berorientasi Pelayanan Publik	-		1.100.000.000,00	KELURAHAN BARU TENGAH
		KELURAHAN BARU ULU						1.302.332.702,00							1.335.000.000,00	
	7	UNSUR KEWILAYAHAN						1.302.332.702,00							1.335.000.000,00	
	7.01	KECAMATAN						1.302.332.702,00							1.335.000.000,00	
1.	7.01.03	PROGRAM PEMBERDAYAAN MASYARAKAT DESA DAN KELURAHAN	<i>Persentase Rata-rata Tingkat Partisipasi Masyarakat dalam Membangun Kelurahan</i>	-			18 %	1.302.332.702,00						-	1.335.000.000,00	
	7.01.03.2.02	Kegiatan Pemberdayaan Kelurahan	<i>Persentase Kegiatan Pemberdayaan Masyarakat di Kelurahan yang Terlaksana</i>	-			100 %	219.983.102,00			-	Mewujudkan Birokrasi Pemerintahan yang Bersih, Profesional dan Berorientasi Pelayanan Publik	-	-	235.000.000,00	KELURAHAN BARU ULU
	7.01.03.2.02.0001	Peningkatan Partisipasi Masyarakat dalam Forum Musyawarah Perencanaan Pembangunan di Kelurahan														
			<i>Jumlah Lembaga Kemasyarakatan yang Berpartisipasi dalam Forum Musyawarah Perencanaan Pembangunan di Kelurahan</i>				4 Lembaga Kemasyarakatan	15.000.000,00	Kota Balikpapan, Semua Kecamatan, Semua Kel/Desa	PENDAPATAN ASLI DAERAH (PAD)	-	Mewujudkan Birokrasi Pemerintahan yang Bersih, Profesional dan Berorientasi Pelayanan Publik	-		20.000.000,00	KELURAHAN BARU ULU
	7.01.03.2.02.0002	Pembangunan Sarana dan Prasarana Kelurahan														
			<i>Jumlah Sarana dan Prasarana Kelurahan yang Terbangun</i>				7 Unit	184.983.502,00	Kota Balikpapan, Semua Kecamatan, Semua Kel/Desa	PENDAPATAN ASLI DAERAH (PAD)	-	-	-		190.000.000,00	KELURAHAN BARU ULU

NO	KODE	URUSAN / BIDANG URUSAN / PROGRAM / KEGIATAN / SUB KEGIATAN	INDIKATOR PROGRAM / KEGIATAN / SUB KEGIATAN	TARGET AKHIR PERIODE RENSTRA OPD	REALISASI CAPAIAN RENJA OPD TAHUN 2022	PRAKIRAAN CAPAIAN TARGET RENJA OPD TAHUN 2023	CAPAIAN KINERJA DAN KERANGKA PENDANAAN						KELOMPOK SASARAN	PRAKIRAAN MAJU RENCANA TAHUN 2025		PERANGKAT DAERAH PENANGGUNG JAWAB
							TARGET 2024	PAGU INDIKATIF (Rp)	LOKASI	SUMBER DANA	PRIORITAS			TARGET	PAGU INDIKATIF (Rp)	
											NASIONAL	DAERAH				
1	2	3	4	5	6	7	8	9	10	11	12	13	14	15	16	17
	7.01.03.2.02.0003	Pemberdayaan Masyarakat di Kelurahan														
			<i>Jumlah Pokmas dan Ormas yang Melaksanakan Pemberdayaan Masyarakat di Kelurahan</i>				7 Pokmas / Ormas	19.999.600,00	Kota Balikpapan, Semua Kecamatan, Semua Kel/Desa	PENDAPATAN ASLI DAERAH (PAD)	-	Mewujudkan Birokrasi Pemerintahan yang Bersih, Profesional dan Berorientasi Pelayanan Publik	-		25.000.000,00	KELURAHAN BARU ULU
	7.01.03.2.03	Pemberdayaan Lembaga Kemasyarakatan Tingkat Kecamatan	<i>Persentase Keaktifan Lembaga Kemasyarakatan di Kecamatan</i>	-			100 %	1.082.349.600,00			-	Mewujudkan Birokrasi Pemerintahan yang Bersih, Profesional dan Berorientasi Pelayanan Publik	-	-	1.100.000.000,00	KELURAHAN BARU ULU
	7.01.03.2.03.0001	Penyelenggaraan Lembaga Kemasyarakatan														
			<i>Jumlah Lembaga Kemasyarakatan yang Diselenggarakan</i>				55 Lembaga Kemasyarakatan	1.082.349.600,00	Kota Balikpapan, Semua Kecamatan, Semua Kel/Desa	PENDAPATAN ASLI DAERAH (PAD)	-	Mewujudkan Birokrasi Pemerintahan yang Bersih, Profesional dan Berorientasi Pelayanan Publik	-		1.100.000.000,00	KELURAHAN BARU ULU
		KELURAHAN MARGASARI						1.038.746.184,00							1.065.000.000,00	
	7	UNSUR KEWILAYAHAN						1.038.746.184,00							1.065.000.000,00	
	7.01	KECAMATAN						1.038.746.184,00							1.065.000.000,00	
1.	7.01.03	PROGRAM PEMBERDAYAAN MASYARAKAT DESA DAN KELURAHAN	<i>Persentase Rata-rata Tingkat Partisipasi Masyarakat dalam Membangun Kelurahan</i>	-			18 %	1.038.746.184,00						-	1.065.000.000,00	
	7.01.03.2.02	Kegiatan Pemberdayaan Kelurahan	<i>Persentase Kegiatan Pemberdayaan Masyarakat di Kelurahan yang Terlaksana</i>	-			100 %	341.605.984,00			-	Mewujudkan Birokrasi Pemerintahan yang Bersih, Profesional dan Berorientasi Pelayanan Publik	-	-	366.000.000,00	KELURAHAN MARGASARI
	7.01.03.2.02.0001	Peningkatan Partisipasi Masyarakat dalam Forum Musyawarah Perencanaan Pembangunan di Kelurahan														

NO	KODE	URUSAN / BIDANG URUSAN / PROGRAM / KEGIATAN / SUB KEGIATAN	INDIKATOR PROGRAM / KEGIATAN / SUB KEGIATAN	TARGET AKHIR PERIODE RENSTRA OPD	REALISASI CAPAIAN RENJA OPD TAHUN 2022	PRAKIRAAN CAPAIAN TARGET RENJA OPD TAHUN 2023	CAPAIAN KINERJA DAN KERANGKA PENDANAAN					KELOMPOK SASARAN	PRAKIRAAN MAJU RENCANA TAHUN 2025		PERANGKAT DAERAH PENANGGUNG JAWAB	
							TARGET 2024	PAGU INDIKATIF (Rp)	LOKASI	SUMBER DANA	PRIORITAS		TARGET	PAGU INDIKATIF (Rp)		
											NASIONAL					DAERAH
1	2	3	4	5	6	7	8	9	10	11	12	13	14	15	16	17
			<i>Jumlah Lembaga Kemasyarakatan yang Berpartisipasi dalam Forum Musyawarah Perencanaan Pembangunan di Kelurahan</i>				3 Lembaga Kemasyarakatan	11.999.700,00	Kota Balikpapan, Balikpapan Barat, Marga Sari	PENDAPATAN ASLI DAERAH (PAD)	-	Mewujudkan Birokrasi Pemerintahan yang Bersih, Profesional dan Berorientasi Pelayanan Publik	-		15.000.000,00	KELURAHAN MARGASARI
	7.01.03.2.02.0002	Pembangunan Sarana dan Prasarana Kelurahan														
			<i>Jumlah Sarana dan Prasarana Kelurahan yang Terbangun</i>				3 Unit	309.606.484,00	Kota Balikpapan, Semua Kecamatan, Semua Kel/Desa	PENDAPATAN ASLI DAERAH (PAD)	-	Mewujudkan Birokrasi Pemerintahan yang Bersih, Profesional dan Berorientasi Pelayanan Publik	-		330.000.000,00	KELURAHAN MARGASARI
	7.01.03.2.02.0003	Pemberdayaan Masyarakat di Kelurahan														
			<i>Jumlah Pokmas dan Ormas yang Melaksanakan Pemberdayaan Masyarakat di Kelurahan</i>				2 Pokmas / Ormas	19.999.800,00	Kota Balikpapan, Semua Kecamatan, Semua Kel/Desa	PENDAPATAN ASLI DAERAH (PAD)	-	Mewujudkan Birokrasi Pemerintahan yang Bersih, Profesional dan Berorientasi Pelayanan Publik	-		21.000.000,00	KELURAHAN MARGASARI
	7.01.03.2.03	Pemberdayaan Lembaga Kemasyarakatan Tingkat Kecamatan	<i>Persentase Keaktifan Lembaga Kemasyarakatan di Kecamatan</i>	-			100 %	697.140.200,00			-	Mewujudkan Birokrasi Pemerintahan yang Bersih, Profesional dan Berorientasi Pelayanan Publik	-	-	699.000.000,00	KELURAHAN MARGASARI
	7.01.03.2.03.0001	Penyelenggaraan Lembaga Kemasyarakatan														
			<i>Jumlah Lembaga Kemasyarakatan yang Diselenggarakan</i>				32 Lembaga Kemasyarakatan	689.140.500,00	Kota Balikpapan, Semua Kecamatan, Semua Kel/Desa	DANA TRANSFER UMUM-DANA BAGI HASIL	-	Mewujudkan Birokrasi Pemerintahan yang Bersih, Profesional dan Berorientasi Pelayanan Publik	-		690.000.000,00	KELURAHAN MARGASARI
	7.01.03.2.03.0003	Penyediaan Sarana dan Prasarana Lembaga Kemasyarakatan														

NO	KODE	URUSAN / BIDANG URUSAN / PROGRAM / KEGIATAN / SUB KEGIATAN	INDIKATOR PROGRAM / KEGIATAN / SUB KEGIATAN	TARGET AKHIR PERIODE RENSTRA OPD	REALISASI CAPAIAN RENJA OPD TAHUN 2022	PRAKIRAAN CAPAIAN TARGET RENJA OPD TAHUN 2023	CAPAIAN KINERJA DAN KERANGKA PENDANAAN						KELOMPOK SASARAN	PRAKIRAAN MAJU RENCANA TAHUN 2025		PERANGKAT DAERAH PENANGGUNG JAWAB
							TARGET 2024	PAGU INDIKATIF (Rp)	LOKASI	SUMBER DANA	PRIORITAS			TARGET	PAGU INDIKATIF (Rp)	
											NASIONAL	DAERAH				
1	2	3	4	5	6	7	8	9	10	11	12	13	14	15	16	17
			<i>Jumlah Sarana dan Prasarana Lembaga Masyarakat yang Disediakan</i>				3 Unit	7.999.700,00	Kota Balikpapan, Semua Kecamatan, Semua Kel/Desa	PENDAPATAN ASLI DAERAH (PAD)	-	Mewujudkan Birokrasi Pemerintahan yang Bersih, Profesional dan Berorientasi Pelayanan Publik	-		9.000.000,00	KELURAHAN MARGASARI
KELURAHAN MARGO MULYO								1.447.267.907,00							1.633.893.000,00	
	7	UNSUR KEWILAYAHAN						1.447.267.907,00							1.633.893.000,00	
	7.01	KECAMATAN						1.447.267.907,00							1.633.893.000,00	
1.	7.01.03	PROGRAM PEMBERDAYAAN MASYARAKAT DESA DAN KELURAHAN	<i>Persentase Rata-rata Tingkat Partisipasi Masyarakat dalam Membangun Kelurahan</i>	-			18 %	1.447.267.907,00						-	1.633.893.000,00	
	7.01.03.2.02	Kegiatan Pemberdayaan Kelurahan	<i>Persentase Kegiatan Pemberdayaan Masyarakat di Kelurahan yang Terlaksana</i>	-			100 %	495.514.900,00			-	Mewujudkan Birokrasi Pemerintahan yang Bersih, Profesional dan Berorientasi Pelayanan Publik	-	-	673.893.000,00	KELURAHAN MARGO MULYO
	7.01.03.2.02.0001	Peningkatan Partisipasi Masyarakat dalam Forum Musyawarah Perencanaan Pembangunan di Kelurahan														
			<i>Jumlah Lembaga Masyarakat yang Berpartisipasi dalam Forum Musyawarah Perencanaan Pembangunan di Kelurahan</i>				5 Lembaga Masyarakat	15.500.000,00	Kota Balikpapan, Semua Kecamatan, Semua Kel/Desa	PENDAPATAN ASLI DAERAH (PAD)	-	Mewujudkan Birokrasi Pemerintahan yang Bersih, Profesional dan Berorientasi Pelayanan Publik	-		20.000.000,00	KELURAHAN MARGO MULYO
	7.01.03.2.02.0002	Pembangunan Sarana dan Prasarana Kelurahan														
			<i>Jumlah Sarana dan Prasarana Kelurahan yang Terbangun</i>				5 Unit	296.014.900,00	Kota Balikpapan, Semua Kecamatan, Semua Kel/Desa	PENDAPATAN ASLI DAERAH (PAD)	-	Mewujudkan Birokrasi Pemerintahan yang Bersih, Profesional dan Berorientasi Pelayanan Publik	-		350.000.000,00	KELURAHAN MARGO MULYO
	7.01.03.2.02.0003	Pemberdayaan Masyarakat di Kelurahan														

NO	KODE	URUSAN / BIDANG URUSAN / PROGRAM / KEGIATAN / SUB KEGIATAN	INDIKATOR PROGRAM / KEGIATAN / SUB KEGIATAN	TARGET AKHIR PERIODE RENSTRA OPD	REALISASI CAPAIAN RENJA OPD TAHUN 2022	PRAKIRAAN CAPAIAN TARGET RENJA OPD TAHUN 2023	CAPAIAN KINERJA DAN KERANGKA PENDANAAN						KELOMPOK SASARAN	PRAKIRAAN MAJU RENCANA TAHUN 2025		PERANGKAT DAERAH PENANGGUNG JAWAB
							TARGET 2024	PAGU INDIKATIF (Rp)	LOKASI	SUMBER DANA	PRIORITAS			TARGET	PAGU INDIKATIF (Rp)	
											NASIONAL	DAERAH				
1	2	3	4	5	6	7	8	9	10	11	12	13	14	15	16	17
			<i>Jumlah Pokmas dan Ormas yang Melaksanakan Pemberdayaan Masyarakat di Kelurahan</i>				2 Pokmas / Ormas	184.000.000,00	Kota Balikpapan, Semua Kecamatan, Semua Kel/Desa	PENDAPATAN ASLI DAERAH (PAD)	-	Meningkatkan Pemerataan Kualitas Sumber Daya Manusia yang unggul, sehat dan berdaya saing	-		303.893.000,00	KELURAHAN MARGO MULYO
	7.01.03.2.03	Pemberdayaan Lembaga Kemasyarakatan Tingkat Kecamatan	<i>Persentase Keaktifan Lembaga Kemasyarakatan di Kecamatan</i>	-			100 %	951.753.007,00			-	Mewujudkan Birokrasi Pemerintahan yang Bersih, Profesional dan Berorientasi Pelayanan Publik	-	-	960.000.000,00	KELURAHAN MARGO MULYO
	7.01.03.2.03.0001	Penyelenggaraan Lembaga Kemasyarakatan														
			<i>Jumlah Lembaga Kemasyarakatan yang Diselenggarakan</i>				45 Lembaga Kemasyarakatan	951.753.007,00	Kota Balikpapan, Balikpapan Barat, Margo Mulyo	PENDAPATAN ASLI DAERAH (PAD)	-	Mewujudkan Birokrasi Pemerintahan yang Bersih, Profesional dan Berorientasi Pelayanan Publik	-		960.000.000,00	KELURAHAN MARGO MULYO
		KELURAHAN KARIANGAU						718.387.966,00							810.958.500,00	
	7	UNSUR KEWILAYAHAN						718.387.966,00							810.958.500,00	
	7.01	KECAMATAN						718.387.966,00							810.958.500,00	
1.	7.01.03	PROGRAM PEMBERDAYAAN MASYARAKAT DESA DAN KELURAHAN	<i>Persentase Rata-rata Tingkat Partisipasi Masyarakat dalam Membangun Kelurahan</i>	-			18 %	718.387.966,00						-	810.958.500,00	
	7.01.03.2.02	Kegiatan Pemberdayaan Kelurahan	<i>Persentase Kegiatan Pemberdayaan Masyarakat di Kelurahan yang Terlaksana</i>	-			100 %	320.965.966,00			-	Mewujudkan Birokrasi Pemerintahan yang Bersih, Profesional dan Berorientasi Pelayanan Publik	-	-	410.958.500,00	KELURAHAN KARIANGAU
	7.01.03.2.02.0001	Peningkatan Partisipasi Masyarakat dalam Forum Musyawarah Perencanaan Pembangunan di Kelurahan														

NO	KODE	URUSAN / BIDANG URUSAN / PROGRAM / KEGIATAN / SUB KEGIATAN	INDIKATOR PROGRAM / KEGIATAN / SUB KEGIATAN	TARGET AKHIR PERIODE RENSTRA OPD	REALISASI CAPAIAN RENJA OPD TAHUN 2022	PRAKIRAAN CAPAIAN TARGET RENJA OPD TAHUN 2023	CAPAIAN KINERJA DAN KERANGKA PENDANAAN					KELOMPOK SASARAN	PRAKIRAAN MAJU RENCANA TAHUN 2025		PERANGKAT DAERAH PENANGGUNG JAWAB		
							TARGET 2024	PAGU INDIKATIF (Rp)	LOKASI	SUMBER DANA	PRIORITAS		TARGET	PAGU INDIKATIF (Rp)			
											NASIONAL					DAERAH	
1	2	3	4	5	6	7	8	9	10	11	12	13	14	15	16	17	
			<i>Jumlah Lembaga Masyarakat yang Berpartisipasi dalam Forum Musyawarah Perencanaan Pembangunan di Kelurahan</i>				5 Lembaga Masyarakat	11.995.600,00	Kota Balikpapan, Semua Kecamatan, Semua Kel/Desa	PENDAPATAN ASLI DAERAH (PAD)	-	Mewujudkan Birokrasi Pemerintahan yang Bersih, Profesional dan Berorientasi Pelayanan Publik	-		16.500.000,00	KELURAHAN KARIANGAU	
	7.01.03.2.02.0002	Pembangunan Sarana dan Prasarana Kelurahan															
			<i>Jumlah Sarana dan Prasarana Kelurahan yang Terbangun</i>				6 Unit	265.995.866,00	Kota Balikpapan, Semua Kecamatan, Semua Kel/Desa	PENDAPATAN ASLI DAERAH (PAD)	-	Mewujudkan Birokrasi Pemerintahan yang Bersih, Profesional dan Berorientasi Pelayanan Publik	-		300.000.000,00	KELURAHAN KARIANGAU	
	7.01.03.2.02.0003	Pemberdayaan Masyarakat di Kelurahan															
			<i>Jumlah Pokmas dan Ormas yang Melaksanakan Pemberdayaan Masyarakat di Kelurahan</i>				4 Pokmas / Ormas	42.974.500,00	Kota Balikpapan, Semua Kecamatan, Semua Kel/Desa	PENDAPATAN ASLI DAERAH (PAD)	-	Mewujudkan Pemerataan Infrastruktur yang berkualitas	-		94.458.500,00	KELURAHAN KARIANGAU	
	7.01.03.2.03	Pemberdayaan Lembaga Masyarakat Tingkat Kecamatan	<i>Persentase Keaktifan Lembaga Masyarakat di Kecamatan</i>	-			100 %	397.422.000,00			-	Meningkatkan Pemerataan Kualitas Sumber Daya Manusia yang unggul, sehat dan berdayasaing	-	-	400.000.000,00	KELURAHAN KARIANGAU	
	7.01.03.2.03.0001	Penyelenggaraan Lembaga Masyarakat															
			<i>Jumlah Lembaga Masyarakat yang Diselenggarakan</i>				17 Lembaga Masyarakat	397.422.000,00	Kota Balikpapan, Semua Kecamatan, Semua Kel/Desa	PENDAPATAN ASLI DAERAH (PAD)	-	Meningkatkan Pemerataan Kualitas Sumber Daya Manusia yang unggul, sehat dan berdayasaing	-		400.000.000,00	KELURAHAN KARIANGAU	
		KECAMATAN BALIKPAPAN TENGAH							20.633.848.148,00							22.575.006.299,00	
	7	UNSUR KEWILAYAHAN						20.633.848.148,00							22.575.006.299,00		
	7.01	KECAMATAN						20.633.848.148,00							22.575.006.299,00		

NO	KODE	URUSAN / BIDANG URUSAN / PROGRAM / KEGIATAN / SUB KEGIATAN	INDIKATOR PROGRAM / KEGIATAN / SUB KEGIATAN	TARGET AKHIR PERIODE RENSTRA OPD	REALISASI CAPAIAN RENJA OPD TAHUN 2022	PRAKIRAAN CAPAIAN TARGET RENJA OPD TAHUN 2023	CAPAIAN KINERJA DAN KERANGKA PENDANAAN						KELOMPOK SASARAN	PRAKIRAAN MAJU RENCANA TAHUN 2025		PERANGKAT DAERAH PENANGGUNG JAWAB
							TARGET 2024	PAGU INDIKATIF (Rp)	LOKASI	SUMBER DANA	PRIORITAS			TARGET	PAGU INDIKATIF (Rp)	
											NASIONAL	DAERAH				
1	2	3	4	5	6	7	8	9	10	11	12	13	14	15	16	17
1.	7.01.01	PROGRAM PENUNJANG URUSAN PEMERINTAHAN DAERAH KABUPATEN/KOTA	<i>Indeks Kepuasan Masyarakat (IKM) Internal Perangkat Daerah</i>	-			86,63 Poin	17.481.152.048,00						-	19.107.039.874,00	
	7.01.01.2.02	Administrasi Keuangan Perangkat Daerah	<i>IKM Layanan Administrasi Keuangan Perangkat Daerah</i>	-			70.45 Poin	10.602.718.724,00			-	Mewujudkan Birokrasi Pemerintahan yang Bersih, Profesional dan Berorientasi Pelayanan Publik	-	-	11.662.990.552,00	KECAMATAN BALIKPAPAN TENGAH
	7.01.01.2.02.0001	Penyediaan Gaji dan Tunjangan ASN														
			<i>Jumlah Orang yang Menerima Gaji dan Tunjangan ASN</i>				55 Orang/bulan	10.602.718.724,00	Kota Balikpapan, Balikpapan Tengah, Semua Kel/Desa	PENDAPATAN ASLI DAERAH (PAD)	-	Mewujudkan Birokrasi Pemerintahan yang Bersih, Profesional dan Berorientasi Pelayanan Publik	-		11.662.990.552,00	KECAMATAN BALIKPAPAN TENGAH
	7.01.01.2.05	Administrasi Kepegawaian Perangkat Daerah	<i>IKM Layanan Administrasi Kepegawaian Perangkat Daerah</i>	-			70.45 Poin	79.616.000,00			-	Mewujudkan Birokrasi Pemerintahan yang Bersih, Profesional dan Berorientasi Pelayanan Publik	-	-	87.837.750,00	KECAMATAN BALIKPAPAN TENGAH
	7.01.01.2.05.0002	Pengadaan Pakaian Dinas beserta Atribut Kelengkapannya														
			<i>Jumlah Paket Pakaian Dinas beserta Atribut Kelengkapan</i>				55 Paket	79.616.000,00	Kota Balikpapan, Balikpapan Tengah, Semua Kel/Desa	PENDAPATAN ASLI DAERAH (PAD)	-	Mewujudkan Birokrasi Pemerintahan yang Bersih, Profesional dan Berorientasi Pelayanan Publik	-		87.837.750,00	KECAMATAN BALIKPAPAN TENGAH
	7.01.01.2.06	Administrasi Umum Perangkat Daerah	<i>IKM Layanan Administrasi Umum Perangkat Daerah</i>	-			70.45 Poin	2.485.533.100,00			-	Mewujudkan Birokrasi Pemerintahan yang Bersih, Profesional dan Berorientasi Pelayanan Publik	-	-	2.608.827.760,00	KECAMATAN BALIKPAPAN TENGAH
	7.01.01.2.06.0001	Penyediaan Komponen Instalasi Listrik/Penerangan Bangunan Kantor														

NO	KODE	URUSAN / BIDANG URUSAN / PROGRAM / KEGIATAN / SUB KEGIATAN	INDIKATOR PROGRAM / KEGIATAN / SUB KEGIATAN	TARGET AKHIR PERIODE RENSTRA OPD	REALISASI CAPAIAN RENJA OPD TAHUN 2022	PRAKIRAAN CAPAIAN TARGET RENJA OPD TAHUN 2023	CAPAIAN KINERJA DAN KERANGKA PENDANAAN						KELOMPOK SASARAN	PRAKIRAAN MAJU RENCANA TAHUN 2025		PERANGKAT DAERAH PENANGGUNG JAWAB
							TARGET 2024	PAGU INDIKATIF (Rp)	LOKASI	SUMBER DANA	PRIORITAS			TARGET	PAGU INDIKATIF (Rp)	
											NASIONAL	DAERAH				
1	2	3	4	5	6	7	8	9	10	11	12	13	14	15	16	17
			<i>Jumlah Paket Komponen Instalasi Listrik/Penerangan Bangunan Kantor yang Disediakan</i>				1 Paket	34.949.400,00	Kota Balikpapan, Balikpapan Tengah, Semua Kel/Desa	PENDAPATAN ASLI DAERAH (PAD)	-	Mewujudkan Birokrasi Pemerintahan yang Bersih, Profesional dan Berorientasi Pelayanan Publik	-		38.446.650,00	KECAMATAN BALIKPAPAN TENGAH
	7.01.01.2.06.0002	Penyediaan Peralatan dan Perlengkapan Kantor														
			<i>Jumlah Paket Peralatan dan Perlengkapan Kantor yang Disediakan</i>				57 Paket	600.372.800,00	Kota Balikpapan, Balikpapan Tengah, Semua Kel/Desa	PENDAPATAN ASLI DAERAH (PAD)	-	Mewujudkan Birokrasi Pemerintahan yang Bersih, Profesional dan Berorientasi Pelayanan Publik	-		535.122.610,00	KECAMATAN BALIKPAPAN TENGAH
	7.01.01.2.06.0004	Penyediaan Bahan Logistik Kantor														
			<i>Jumlah Paket Bahan Logistik Kantor yang Disediakan</i>				7 Paket	812.583.900,00	Kota Balikpapan, Balikpapan Tengah, Semua Kel/Desa	PENDAPATAN ASLI DAERAH (PAD)	-	Mewujudkan Birokrasi Pemerintahan yang Bersih, Profesional dan Berorientasi Pelayanan Publik	-		893.854.500,00	KECAMATAN BALIKPAPAN TENGAH
	7.01.01.2.06.0005	Penyediaan Barang Cetak dan Penggandaan														
			<i>Jumlah Paket Barang Cetak dan Penggandaan yang Disediakan</i>				2 Paket	281.220.000,00	Kota Balikpapan, Balikpapan Tengah, Semua Kel/Desa	PENDAPATAN ASLI DAERAH (PAD)	-	Mewujudkan Birokrasi Pemerintahan yang Bersih, Profesional dan Berorientasi Pelayanan Publik	-		309.342.000,00	KECAMATAN BALIKPAPAN TENGAH
	7.01.01.2.06.0006	Penyediaan Bahan Bacaan dan Peraturan Perundang-undangan														
			<i>Jumlah Dokumen Bahan Bacaan dan Peraturan Perundang-Undangan yang Disediakan</i>				22900 Dokumen	131.417.000,00	Kota Balikpapan, Balikpapan Tengah, Semua Kel/Desa	PENDAPATAN ASLI DAERAH (PAD)	-	Mewujudkan Birokrasi Pemerintahan yang Bersih, Profesional dan Berorientasi Pelayanan Publik	-		144.562.000,00	KECAMATAN BALIKPAPAN TENGAH
	7.01.01.2.06.0008	Fasilitasi Kunjungan Tamu														

NO	KODE	URUSAN / BIDANG URUSAN / PROGRAM / KEGIATAN / SUB KEGIATAN	INDIKATOR PROGRAM / KEGIATAN / SUB KEGIATAN	TARGET AKHIR PERIODE RENSTRA OPD	REALISASI CAPAIAN RENJA OPD TAHUN 2022	PRAKIRAAN CAPAIAN TARGET RENJA OPD TAHUN 2023	CAPAIAN KINERJA DAN KERANGKA PENDANAAN						KELOMPOK SASARAN	PRAKIRAAN MAJU RENCANA TAHUN 2025		PERANGKAT DAERAH PENANGGUNG JAWAB
							TARGET 2024	PAGU INDIKATIF (Rp)	LOKASI	SUMBER DANA	PRIORITAS			TARGET	PAGU INDIKATIF (Rp)	
											NASIONAL	DAERAH				
1	2	3	4	5	6	7	8	9	10	11	12	13	14	15	16	17
			<i>Jumlah Laporan Fasilitas Kunjungan Tamu</i>				5 Laporan	24.990.000,00	Kota Balikpapan, Balikpapan Tengah, Semua Kel/Desa	PENDAPATAN ASLI DAERAH (PAD)	-	Mewujudkan Birokrasi Pemerintahan yang Bersih, Profesional dan Berorientasi Pelayanan Publik	-		27.500.000,00	KECAMATAN BALIKPAPAN TENGAH
	7.01.01.2.06.0009	Penyelenggaraan Rapat Koordinasi dan Konsultasi SKPD														
			<i>Jumlah Laporan Penyelenggaraan Rapat Koordinasi dan Konsultasi SKPD</i>				10 Laporan	600.000.000,00	Kota Balikpapan, Balikpapan Tengah, Semua Kel/Desa	PENDAPATAN ASLI DAERAH (PAD)	-	Mewujudkan Birokrasi Pemerintahan yang Bersih, Profesional dan Berorientasi Pelayanan Publik	-		660.000.000,00	KECAMATAN BALIKPAPAN TENGAH
	7.01.01.2.07	Pengadaan Barang Milik Daerah Penunjang Urusan Pemerintah Daerah	<i>IKM Layanan Pengadaan Barang Milik Daerah Penunjang Urusan Pemerintah Daerah</i>	-			70.45 Poin	539.178.724,00			-	Mewujudkan Birokrasi Pemerintahan yang Bersih, Profesional dan Berorientasi Pelayanan Publik	-	-	594.406.120,00	KECAMATAN BALIKPAPAN TENGAH
	7.01.01.2.07.0001	Pengadaan Kendaraan Perorangan Dinas atau Kendaraan Dinas Jabatan														
			<i>Jumlah Unit Kendaraan Perorangan Dinas atau Kendaraan Dinas Jabatan yang Disediakan</i>				1 Unit	249.611.700,00	Kota Balikpapan, Balikpapan Tengah, Semua Kel/Desa	PENDAPATAN ASLI DAERAH (PAD)	-	Mewujudkan Birokrasi Pemerintahan yang Bersih, Profesional dan Berorientasi Pelayanan Publik	-		275.000.000,00	KECAMATAN BALIKPAPAN TENGAH
	7.01.01.2.07.0006	Pengadaan Peralatan dan Mesin Lainnya														
			<i>Jumlah Unit Peralatan dan Mesin Lainnya yang Disediakan</i>				1 Unit	54.667.024,00	Kota Balikpapan, Balikpapan Tengah, Semua Kel/Desa	PENDAPATAN ASLI DAERAH (PAD)	-	Mewujudkan Birokrasi Pemerintahan yang Bersih, Profesional dan Berorientasi Pelayanan Publik	-		60.906.120,00	KECAMATAN BALIKPAPAN TENGAH
	7.01.01.2.07.0009	Pengadaan Gedung Kantor atau Bangunan Lainnya														

NO	KODE	URUSAN / BIDANG URUSAN / PROGRAM / KEGIATAN / SUB KEGIATAN	INDIKATOR PROGRAM / KEGIATAN / SUB KEGIATAN	TARGET AKHIR PERIODE RENSTRA OPD	REALISASI CAPAIAN RENJA OPD TAHUN 2022	PRAKIRAAN CAPAIAN TARGET RENJA OPD TAHUN 2023	CAPAIAN KINERJA DAN KERANGKA PENDANAAN						KELOMPOK SASARAN	PRAKIRAAN MAJU RENCANA TAHUN 2025		PERANGKAT DAERAH PENANGGUNG JAWAB
							TARGET 2024	PAGU INDIKATIF (Rp)	LOKASI	SUMBER DANA	PRIORITAS			TARGET	PAGU INDIKATIF (Rp)	
											NASIONAL	DAERAH				
1	2	3	4	5	6	7	8	9	10	11	12	13	14	15	16	17
			<i>Jumlah Unit Gedung Kantor atau Bangunan Lainnya yang Disediakan</i>				1 Unit	234.900.000,00	Kota Balikpapan, Balikpapan Tengah, Semua Kel/Desa	PENDAPATAN ASLI DAERAH (PAD)	-	Mewujudkan Birokrasi Pemerintahan yang Bersih, Profesional dan Berorientasi Pelayanan Publik	-		258.500.000,00	KECAMATAN BALIKPAPAN TENGAH
	7.01.01.2.08	Penyediaan Jasa Penunjang Urusan Pemerintahan Daerah	<i>IKM Layanan Penyediaan Jasa Penunjang Urusan Pemerintahan Daerah</i>	-			70.45 Poin	2.325.305.800,00			-	Mewujudkan Birokrasi Pemerintahan yang Bersih, Profesional dan Berorientasi Pelayanan Publik	-	-	2.558.604.400,00	KECAMATAN BALIKPAPAN TENGAH
	7.01.01.2.08.0002	Penyediaan Jasa Komunikasi, Sumber Daya Air dan Listrik														
			<i>Jumlah Laporan Penyediaan Jasa Komunikasi, Sumber Daya Air dan Listrik yang Disediakan</i>				36 Laporan	449.311.200,00	Kota Balikpapan, Balikpapan Tengah, Semua Kel/Desa	PENDAPATAN ASLI DAERAH (PAD)	-	Mewujudkan Birokrasi Pemerintahan yang Bersih, Profesional dan Berorientasi Pelayanan Publik	-		495.000.000,00	KECAMATAN BALIKPAPAN TENGAH
	7.01.01.2.08.0004	Penyediaan Jasa Pelayanan Umum Kantor														
			<i>Jumlah Laporan Penyediaan Jasa Pelayanan Umum Kantor yang Disediakan</i>				38 Laporan	1.875.994.600,00	Kota Balikpapan, Balikpapan Tengah, Semua Kel/Desa	PENDAPATAN ASLI DAERAH (PAD)	-	Mewujudkan Birokrasi Pemerintahan yang Bersih, Profesional dan Berorientasi Pelayanan Publik	-		2.063.604.400,00	KECAMATAN BALIKPAPAN TENGAH
	7.01.01.2.09	Pemeliharaan Barang Milik Daerah Penunjang Urusan Pemerintahan Daerah	<i>IKM Layanan Pemeliharaan Barang Milik Daerah Penunjang Urusan Pemerintahan Daerah</i>	-			70.45 Poin	1.448.799.700,00			-	Mewujudkan Birokrasi Pemerintahan yang Bersih, Profesional dan Berorientasi Pelayanan Publik	-	-	1.594.373.292,00	KECAMATAN BALIKPAPAN TENGAH
	7.01.01.2.09.0001	Penyediaan Jasa Pemeliharaan, Biaya Pemeliharaan, dan Pajak Kendaraan Perorangan Dinas atau Kendaraan Dinas Jabatan														

NO	KODE	URUSAN / BIDANG URUSAN / PROGRAM / KEGIATAN / SUB KEGIATAN	INDIKATOR PROGRAM / KEGIATAN / SUB KEGIATAN	TARGET AKHIR PERIODE RENSTRA OPD	REALISASI CAPAIAN RENJA OPD TAHUN 2022	PRAKIRAAN CAPAIAN TARGET RENJA OPD TAHUN 2023	CAPAIAN KINERJA DAN KERANGKA PENDANAAN						KELOMPOK SASARAN	PRAKIRAAN MAJU RENCANA TAHUN 2025		PERANGKAT DAERAH PENANGGUNG JAWAB
							TARGET 2024	PAGU INDIKATIF (Rp)	LOKASI	SUMBER DANA	PRIORITAS			TARGET	PAGU INDIKATIF (Rp)	
											NASIONAL	DAERAH				
1	2	3	4	5	6	7	8	9	10	11	12	13	14	15	16	17
			<i>Jumlah Kendaraan Perorangan Dinas atau Kendaraan Dinas Jabatan yang Dipelihara dan dibayarkan Pajaknya</i>				11 Unit	277.124.700,00	Kota Balikpapan, Balikpapan Tengah, Semua Kel/Desa	PENDAPATAN ASLI DAERAH (PAD)	-	Mewujudkan Birokrasi Pemerintahan yang Bersih, Profesional dan Berorientasi Pelayanan Publik	-		304.958.500,00	KECAMATAN BALIKPAPAN TENGAH
	7.01.01.2.09.0002	Penyediaan Jasa Pemeliharaan, Biaya Pemeliharaan, Pajak dan Perizinan Kendaraan Dinas Operasional atau Lapangan														
			<i>Jumlah Kendaraan Dinas Operasional atau Lapangan yang Dipelihara dan dibayarkan Pajak dan Perizinannya</i>				30 Unit	344.017.000,00	Kota Balikpapan, Balikpapan Tengah, Semua Kel/Desa	PENDAPATAN ASLI DAERAH (PAD)	-	Mewujudkan Birokrasi Pemerintahan yang Bersih, Profesional dan Berorientasi Pelayanan Publik	-		378.578.200,00	KECAMATAN BALIKPAPAN TENGAH
	7.01.01.2.09.0006	Pemeliharaan Peralatan dan Mesin Lainnya														
			<i>Jumlah Peralatan dan Mesin Lainnya yang Dipelihara</i>				210 Unit	227.740.000,00	Kota Balikpapan, Balikpapan Tengah, Semua Kel/Desa	PENDAPATAN ASLI DAERAH (PAD)	-	Mewujudkan Birokrasi Pemerintahan yang Bersih, Profesional dan Berorientasi Pelayanan Publik	-		250.836.592,00	KECAMATAN BALIKPAPAN TENGAH
	7.01.01.2.09.0009	Pemeliharaan/Rehabilitasi Gedung Kantor dan Bangunan Lainnya														
			<i>Jumlah Gedung Kantor dan Bangunan Lainnya yang Dipelihara/Direhabilitasi</i>				6 Unit	599.918.000,00	Kota Balikpapan, Balikpapan Tengah, Semua Kel/Desa	PENDAPATAN ASLI DAERAH (PAD)	-	Mewujudkan Birokrasi Pemerintahan yang Bersih, Profesional dan Berorientasi Pelayanan Publik	-		660.000.000,00	KECAMATAN BALIKPAPAN TENGAH
2.	7.01.02	PROGRAM PENYELENGGARAAN PEMERINTAHAN DAN PELAYANAN PUBLIK	Persentase Pengaduan Pelayanan Administratif Yang Ditindaklanjuti	-			100 %	699.991.900,00						-	769.991.090,00	
	7.01.02.2.01	Koordinasi Penyelenggaraan Kegiatan Pemerintahan di Tingkat Kecamatan	<i>Persentase Rekomendasi Hasil Koordinasi Penyelenggaraan Kegiatan Pemerintahan di Tingkat Kecamatan Yang Ditindaklanjuti</i>	-			100 %	534.696.300,00			-	Mewujudkan Birokrasi Pemerintahan yang Bersih, Profesional dan Berorientasi Pelayanan Publik	-	-	588.165.930,00	KECAMATAN BALIKPAPAN TENGAH

NO	KODE	URUSAN / BIDANG URUSAN / PROGRAM / KEGIATAN / SUB KEGIATAN	INDIKATOR PROGRAM / KEGIATAN / SUB KEGIATAN	TARGET AKHIR PERIODE RENSTRA OPD	REALISASI CAPAIAN RENJA OPD TAHUN 2022	PRAKIRAAN CAPAIAN TARGET RENJA OPD TAHUN 2023	CAPAIAN KINERJA DAN KERANGKA PENDANAAN						KELOMPOK SASARAN	PRAKIRAAN MAJU RENCANA TAHUN 2025		PERANGKAT DAERAH PENANGGUNG JAWAB
							TARGET 2024	PAGU INDIKATIF (Rp)	LOKASI	SUMBER DANA	PRIORITAS			TARGET	PAGU INDIKATIF (Rp)	
											NASIONAL	DAERAH				
1	2	3	4	5	6	7	8	9	10	11	12	13	14	15	16	17
	7.01.02.2.01.0001	Koordinasi/Sinergi Perencanaan dan Pelaksanaan Kegiatan Pemerintahan dengan Perangkat Daerah dan Instansi Vertikal Terkait														
			<i>Jumlah Laporan Koordinasi/Sinergi Perencanaan dan Pelaksanaan Kegiatan Pemerintahan dengan Perangkat Daerah dan Instansi Vertikal Terkait</i>				3 Laporan	234.696.300,00	Kota Balikpapan, Balikpapan Tengah, Semua Kel/Desa	PENDAPATAN ASLI DAERAH (PAD)	-	Mewujudkan Birokrasi Pemerintahan yang Bersih, Profesional dan Berorientasi Pelayanan Publik	-		258.165.930,00	KECAMATAN BALIKPAPAN TENGAH
	7.01.02.2.01.0002	Peningkatan Efektifitas Kegiatan Pemerintahan di Tingkat Kecamatan														
			<i>Jumlah Dokumen Peningkatan Efektifitas Kegiatan Pemerintahan di Tingkat Kecamatan</i>				5 Dokumen	300.000.000,00	Kota Balikpapan, Balikpapan Tengah, Semua Kel/Desa	PENDAPATAN ASLI DAERAH (PAD)	-	Mewujudkan Birokrasi Pemerintahan yang Bersih, Profesional dan Berorientasi Pelayanan Publik	-		330.000.000,00	KECAMATAN BALIKPAPAN TENGAH
	7.01.02.2.02	Penyelenggaraan Urusan Pemerintahan yang Tidak Dilaksanakan oleh Unit Kerja Perangkat Daerah yang Ada di Kecamatan	<i>Persentase Kegiatan Penyelenggaraan Urusan Pemerintahan Yang Tidak Dilaksanakan Oleh Kelurahan Yang Ada Di Kecamatan Yang Berkualitas</i>	-			100 %	80.295.600,00			-	Mewujudkan Birokrasi Pemerintahan yang Bersih, Profesional dan Berorientasi Pelayanan Publik	-	-	88.325.160,00	KECAMATAN BALIKPAPAN TENGAH
	7.01.02.2.02.0003	Peningkatan Efektifitas Pelaksanaan Pelayanan kepada Masyarakat di Wilayah Kecamatan														
			<i>Jumlah Laporan Peningkatan Efektifitas Pelaksanaan Pelayanan kepada Masyarakat di Wilayah Kecamatan</i>				6 Laporan	80.295.600,00	Kota Balikpapan, Balikpapan Tengah, Semua Kel/Desa	PENDAPATAN ASLI DAERAH (PAD)	-	Mewujudkan Birokrasi Pemerintahan yang Bersih, Profesional dan Berorientasi Pelayanan Publik	-		88.325.160,00	KECAMATAN BALIKPAPAN TENGAH
	7.01.02.2.04	Pelaksanaan Urusan Pemerintahan yang Dilimpahkan kepada Camat	<i>Persentase Pelayanan Administrasi Terpadu Kecamatan (PATEN) Yang Dilayani Sesuai Standar Pelayanan</i>	-			100 %	85.000.000,00			-	Mewujudkan Birokrasi Pemerintahan yang Bersih, Profesional dan Berorientasi Pelayanan Publik	-	-	93.500.000,00	KECAMATAN BALIKPAPAN TENGAH
	7.01.02.2.04.0001	Pelaksanaan Urusan Pemerintahan yang Terkait dengan Pelayanan Perizinan Non Usaha														

NO	KODE	URUSAN / BIDANG URUSAN / PROGRAM / KEGIATAN / SUB KEGIATAN	INDIKATOR PROGRAM / KEGIATAN / SUB KEGIATAN	TARGET AKHIR PERIODE RENSTRA OPD	REALISASI CAPAIAN RENJA OPD TAHUN 2022	PRAKIRAAN CAPAIAN TARGET RENJA OPD TAHUN 2023	CAPAIAN KINERJA DAN KERANGKA PENDANAAN						KELOMPOK SASARAN	PRAKIRAAN MAJU RENCANA TAHUN 2025		PERANGKAT DAERAH PENANGGUNG JAWAB
							TARGET 2024	PAGU INDIKATIF (Rp)	LOKASI	SUMBER DANA	PRIORITAS			TARGET	PAGU INDIKATIF (Rp)	
											NASIONAL	DAERAH				
1	2	3	4	5	6	7	8	9	10	11	12	13	14	15	16	17
			<i>Jumlah Dokumen Non Perizinan Usaha yang Dilaksanakan</i>				300 Dokumen	85.000.000,00	Kota Balikpapan, Balikpapan Tengah, Semua Kel/Desa	PENDAPATAN ASLI DAERAH (PAD)	-	Mewujudkan Birokrasi Pemerintahan yang Bersih, Profesional dan Berorientasi Pelayanan Publik	-		93.500.000,00	KECAMATAN BALIKPAPAN TENGAH
3.	7.01.03	PROGRAM PEMBERDAYAAN MASYARAKAT DESA DAN KELURAHAN	<i>Persentase Rata-rata Tingkat Partisipasi Masyarakat dalam Membangun Kelurahan</i>	-			23,37 %	1.625.004.000,00						-	1.787.505.115,00	
	7.01.03.2.02	Kegiatan Pemberdayaan Kelurahan	<i>Persentase Kegiatan Pemberdayaan Masyarakat di Kelurahan Yang Terlaksana</i>	-			100 %	120.372.200,00			-	Mewujudkan Birokrasi Pemerintahan yang Bersih, Profesional dan Berorientasi Pelayanan Publik	-	-	132.409.695,00	KECAMATAN BALIKPAPAN TENGAH
	7.01.03.2.02.0001	Peningkatan Partisipasi Masyarakat dalam Forum Musyawarah Perencanaan Pembangunan di Kelurahan														
			<i>Jumlah Lembaga Kemasyarakatan yang Berpartisipasi dalam Forum Musyawarah Perencanaan Pembangunan di Kelurahan</i>				30 Lembaga Kemasyarakatan	59.516.200,00	Kota Balikpapan, Balikpapan Tengah, Semua Kel/Desa	PENDAPATAN ASLI DAERAH (PAD)	-	Mewujudkan Birokrasi Pemerintahan yang Bersih, Profesional dan Berorientasi Pelayanan Publik	-		65.467.875,00	KECAMATAN BALIKPAPAN TENGAH
	7.01.03.2.02.0004	Evaluasi Kelurahan														
			<i>Jumlah Laporan Hasil Evaluasi Kelurahan</i>				2 Laporan	60.856.000,00	Kota Balikpapan, Balikpapan Tengah, Semua Kel/Desa	PENDAPATAN ASLI DAERAH (PAD)	-	Mewujudkan Birokrasi Pemerintahan yang Bersih, Profesional dan Berorientasi Pelayanan Publik	-		66.941.820,00	KECAMATAN BALIKPAPAN TENGAH
	7.01.03.2.03	Pemberdayaan Lembaga Kemasyarakatan Tingkat Kecamatan	<i>Persentase Keaktifan Lembaga Kemasyarakatan Di Kecamatan</i>	-			100 %	1.504.631.800,00			-	Mewujudkan Birokrasi Pemerintahan yang Bersih, Profesional dan Berorientasi Pelayanan Publik	-	-	1.655.095.420,00	KECAMATAN BALIKPAPAN TENGAH
	7.01.03.2.03.0001	Penyelenggaraan Lembaga Kemasyarakatan														

NO	KODE	URUSAN / BIDANG URUSAN / PROGRAM / KEGIATAN / SUB KEGIATAN	INDIKATOR PROGRAM / KEGIATAN / SUB KEGIATAN	TARGET AKHIR PERIODE RENSTRA OPD	REALISASI CAPAIAN RENJA OPD TAHUN 2022	PRAKIRAAN CAPAIAN TARGET RENJA OPD TAHUN 2023	CAPAIAN KINERJA DAN KERANGKA PENDANAAN						KELOMPOK SASARAN	PRAKIRAAN MAJU RENCANA TAHUN 2025		PERANGKAT DAERAH PENANGGUNG JAWAB
							TARGET 2024	PAGU INDIKATIF (Rp)	LOKASI	SUMBER DANA	PRIORITAS			TARGET	PAGU INDIKATIF (Rp)	
											NASIONAL	DAERAH				
1	2	3	4	5	6	7	8	9	10	11	12	13	14	15	16	17
			<i>Jumlah Lembaga Kemasyarakatan yang Diselenggarakan</i>				1 Lembaga Kemasyarakatan	858.463.400,00	Kota Balikpapan, Balikpapan Tengah, Semua Kel/Desa	PENDAPATAN ASLI DAERAH (PAD)	-	Mewujudkan Birokrasi Pemerintahan yang Bersih, Profesional dan Berorientasi Pelayanan Publik	-		944.309.740,00	KECAMATAN BALIKPAPAN TENGAH
	7.01.03.2.03.0004	Fasilitasi Pengembangan Usaha Ekonomi Masyarakat														
			<i>Jumlah Laporan Fasilitasi Pengembangan Usaha Ekonomi Masyarakat</i>				8 Laporan	359.216.900,00	Kota Balikpapan, Balikpapan Tengah, Semua Kel/Desa	PENDAPATAN ASLI DAERAH (PAD)	-	Mewujudkan Birokrasi Pemerintahan yang Bersih, Profesional dan Berorientasi Pelayanan Publik	-		395.138.700,00	KECAMATAN BALIKPAPAN TENGAH
	7.01.03.2.03.0005	Fasilitasi Pemanfaatan Teknologi Tepat Guna														
			<i>Jumlah Laporan Fasilitasi Pemanfaatan Teknologi Tepat Guna</i>				4 Laporan	286.951.500,00	Kota Balikpapan, Balikpapan Tengah, Semua Kel/Desa	PENDAPATAN ASLI DAERAH (PAD)	-	Mewujudkan Birokrasi Pemerintahan yang Bersih, Profesional dan Berorientasi Pelayanan Publik	-		315.646.980,00	KECAMATAN BALIKPAPAN TENGAH
4.	7.01.04	PROGRAM KOORDINASI KETENTERAMAN DAN KETERTIBAN UMUM	<i>Persentase Pelaksanaan Koordinasi Trantibum di Kecamatan yang Optimal</i>	-			100 %	827.700.200,00						-	910.470.220,00	
	7.01.04.2.01	Koordinasi Upaya Penyelenggaraan Ketenteraman dan Ketertiban Umum	<i>Persentase Rekomendasi Hasil Koordinasi Yang Dilaksanakan Oleh Kecamatan Untuk Penyelenggaraan Trantibum</i>	-			100 %	827.700.200,00			-	Mewujudkan Birokrasi Pemerintahan yang Bersih, Profesional dan Berorientasi Pelayanan Publik	-	-	910.470.220,00	KECAMATAN BALIKPAPAN TENGAH
	7.01.04.2.01.0001	Sinergitas dengan Kepolisian Negara Republik Indonesia, Tentara Nasional Indonesia dan Instansi Vertikal di Wilayah Kecamatan														
			<i>Jumlah Laporan Hasil Sinergitas dengan Kepolisian Negara Republik Indonesia, Tentara Nasional Indonesia dan Instansi Vertikal di Wilayah Kecamatan</i>				40 Laporan	827.700.200,00	Kota Balikpapan, Balikpapan Tengah, Semua Kel/Desa	PENDAPATAN ASLI DAERAH (PAD)	-	Mewujudkan Birokrasi Pemerintahan yang Bersih, Profesional dan Berorientasi Pelayanan Publik	-		910.470.220,00	KECAMATAN BALIKPAPAN TENGAH
KELURAHAN GUNUNG SARI ULU								1.220.852.500,00							1.254.937.750,00	

NO	KODE	URUSAN / BIDANG URUSAN / PROGRAM / KEGIATAN / SUB KEGIATAN	INDIKATOR PROGRAM / KEGIATAN / SUB KEGIATAN	TARGET AKHIR PERIODE RENSTRA OPD	REALISASI CAPAIAN RENJA OPD TAHUN 2022	PRAKIRAAN CAPAIAN TARGET RENJA OPD TAHUN 2023	CAPAIAN KINERJA DAN KERANGKA PENDANAAN						KELOMPOK SASARAN	PRAKIRAAN MAJU RENCANA TAHUN 2025		PERANGKAT DAERAH PENANGGUNG JAWAB
							TARGET 2024	PAGU INDIKATIF (Rp)	LOKASI	SUMBER DANA	PRIORITAS			TARGET	PAGU INDIKATIF (Rp)	
											NASIONAL	DAERAH				
1	2	3	4	5	6	7	8	9	10	11	12	13	14	15	16	17
	7	UNSUR KEWILAYAHAN						1.220.852.500,00							1.254.937.750,00	
	7.01	KECAMATAN						1.220.852.500,00							1.254.937.750,00	
1.	7.01.03	PROGRAM PEMBERDAYAAN MASYARAKAT DESA DAN KELURAHAN	<i>Persentase Rata-rata Tingkat Partisipasi Masyarakat dalam Membangun Kelurahan</i>	-			23,37 %	1.220.852.500,00						-	1.254.937.750,00	
	7.01.03.2.02	Kegiatan Pemberdayaan Kelurahan	<i>Persentase Kegiatan Pemberdayaan Masyarakat di Kelurahan Yang Terlaksana</i>	-			100 %	451.804.500,00			-	Mewujudka n Birokrasi Pemerintah an yang Bersih, Profesional dan Berorie ntasi Pelayanan Publik	-	-	408.984.950,00	KELURAHAN GUNUNG SARI ULU
	7.01.03.2.02.0001	Peningkatan Partisipasi Masyarakat dalam Forum Musyawarah Perencanaan Pembangunan di Kelurahan														
			<i>Jumlah Lembaga Kemasyarakatan yang Berpartisipasi dalam Forum Musyawarah Perencanaan Pembangunan di Kelurahan</i>				45 Lembaga Kemasyarak atan	21.804.500,00	Kota Balikpapan, Balikpapan Tengah, Gunungsari Ulu	PENDAPATAN ASLI DAERAH (PAD)	-	Mewujudka n Birokrasi Pemerintah an yang Bersih, Profesional dan Berorie ntasi Pelayanan Publik	-		23.984.950,00	KELURAHAN GUNUNG SARI ULU
	7.01.03.2.02.0002	Pembangunan Sarana dan Prasarana Kelurahan														
			<i>Jumlah Sarana dan Prasarana Kelurahan yang Terbangun</i>				41 Unit	348.567.000,00	Kota Balikpapan, Balikpapan Tengah, Gunungsari Ulu	PENDAPATAN ASLI DAERAH (PAD)	-	Mewujudka n Birokrasi Pemerintah an yang Bersih, Profesional dan Berorie ntasi Pelayanan Publik	-		295.423.700,00	KELURAHAN GUNUNG SARI ULU
	7.01.03.2.02.0003	Pemberdayaan Masyarakat di Kelurahan														
			<i>Jumlah Pokmas dan Ormas yang Melaksanakan Pemberdayaan Masyarakat di Kelurahan</i>				1 Pokmas / Ormas	81.433.000,00	Kota Balikpapan, Balikpapan Tengah, Gunungsari Ulu	PENDAPATAN ASLI DAERAH (PAD)	-	Mewujudka n Birokrasi Pemerintah an yang Bersih, Profesional dan Berorie ntasi Pelayanan Publik	-		89.576.300,00	KELURAHAN GUNUNG SARI ULU

NO	KODE	URUSAN / BIDANG URUSAN / PROGRAM / KEGIATAN / SUB KEGIATAN	INDIKATOR PROGRAM / KEGIATAN / SUB KEGIATAN	TARGET AKHIR PERIODE RENSTRA OPD	REALISASI CAPAIAN RENJA OPD TAHUN 2022	PRAKIRAAN CAPAIAN TARGET RENJA OPD TAHUN 2023	CAPAIAN KINERJA DAN KERANGKA PENDANAAN						KELOMPOK SASARAN	PRAKIRAAN MAJU RENCANA TAHUN 2025		PERANGKAT DAERAH PENANGGUNG JAWAB
							TARGET 2024	PAGU INDIKATIF (Rp)	LOKASI	SUMBER DANA	PRIORITAS			TARGET	PAGU INDIKATIF (Rp)	
											NASIONAL	DAERAH				
1	2	3	4	5	6	7	8	9	10	11	12	13	14	15	16	17
	7.01.03.2.03	Pemberdayaan Lembaga Kemasyarakatan Tingkat Kecamatan	<i>Persentase Keaktifan Lembaga Kemasyarakatan Di Kecamatan</i>	-			100 %	769.048.000,00			-	Mewujudkan Birokrasi Pemerintahan yang Bersih, Profesional dan Berorientasi Pelayanan Publik	-	-	845.952.800,00	KELURAHAN GUNUNG SARI ULU
	7.01.03.2.03.0001	Penyelenggaraan Lembaga Kemasyarakatan														
			<i>Jumlah Lembaga Kemasyarakatan yang Diselenggarakan</i>				44 Lembaga Kemasyarakatan	769.048.000,00	Kota Balikpapan, Balikpapan Tengah, Gunungsari Ulu	PENDAPATAN ASLI DAERAH (PAD)	-	Mewujudkan Birokrasi Pemerintahan yang Bersih, Profesional dan Berorientasi Pelayanan Publik	-		845.952.800,00	KELURAHAN GUNUNG SARI ULU
		KELURAHAN GUNUNG SARI ILIR						1.658.779.900,00							1.737.204.150,00	
	7	UNSUR KEWILAYAHAN						1.658.779.900,00							1.737.204.150,00	
	7.01	KECAMATAN						1.658.779.900,00							1.737.204.150,00	
1.	7.01.03	PROGRAM PEMBERDAYAAN MASYARAKAT DESA DAN KELURAHAN	<i>Persentase Rata-rata Tingkat Partisipasi Masyarakat dalam Membangun Kelurahan</i>	-			23,37 %	1.658.779.900,00						-	1.737.204.150,00	
	7.01.03.2.02	Kegiatan Pemberdayaan Kelurahan	<i>Persentase Kegiatan Pemberdayaan Masyarakat di Kelurahan Yang Terlaksana</i>	-			100 %	456.507.900,00			-	Mewujudkan Birokrasi Pemerintahan yang Bersih, Profesional dan Berorientasi Pelayanan Publik	-	-	414.704.950,00	KELURAHAN GUNUNG SARI ILIR
	7.01.03.2.02.0001	Peningkatan Partisipasi Masyarakat dalam Forum Musyawarah Perencanaan Pembangunan di Kelurahan														
			<i>Jumlah Lembaga Kemasyarakatan yang Berpartisipasi dalam Forum Musyawarah Perencanaan Pembangunan di Kelurahan</i>				73 Lembaga Kemasyarakatan	27.004.100,00	Kota Balikpapan, Balikpapan Tengah, Gunungsari Ilir	PENDAPATAN ASLI DAERAH (PAD)	-	Mewujudkan Birokrasi Pemerintahan yang Bersih, Profesional dan Berorientasi Pelayanan Publik	-		29.704.950,00	KELURAHAN GUNUNG SARI ILIR
	7.01.03.2.02.0002	Pembangunan Sarana dan Prasarana Kelurahan														

NO	KODE	URUSAN / BIDANG URUSAN / PROGRAM / KEGIATAN / SUB KEGIATAN	INDIKATOR PROGRAM / KEGIATAN / SUB KEGIATAN	TARGET AKHIR PERIODE RENSTRA OPD	REALISASI CAPAIAN RENJA OPD TAHUN 2022	PRAKIRAAN CAPAIAN TARGET RENJA OPD TAHUN 2023	CAPAIAN KINERJA DAN KERANGKA PENDANAAN						KELOMPOK SASARAN	PRAKIRAAN MAJU RENCANA TAHUN 2025		PERANGKAT DAERAH PENANGGUNG JAWAB
							TARGET 2024	PAGU INDIKATIF (Rp)	LOKASI	SUMBER DANA	PRIORITAS			TARGET	PAGU INDIKATIF (Rp)	
											NASIONAL	DAERAH				
1	2	3	4	5	6	7	8	9	10	11	12	13	14	15	16	17
			<i>Jumlah Sarana dan Prasarana Kelurahan yang Terbangun</i>				8 Unit	310.497.000,00	Kota Balikpapan, Balikpapan Tengah, Gunungsari Ilir	PENDAPATAN ASLI DAERAH (PAD)	-	Mewujudkan Birokrasi Pemerintahan yang Bersih, Profesional dan Berorientasi Pelayanan Publik	-		254.092.520,00	KELURAHAN GUNUNG SARI ILIR
	7.01.03.2.02.0003	Pemberdayaan Masyarakat di Kelurahan														
			<i>Jumlah Pokmas dan Ormas yang Melaksanakan Pemberdayaan Masyarakat di Kelurahan</i>				2 Pokmas / Ormas	119.006.800,00	Kota Balikpapan, Balikpapan Tengah, Gunungsari Ilir	PENDAPATAN ASLI DAERAH (PAD)	-	Mewujudkan Birokrasi Pemerintahan yang Bersih, Profesional dan Berorientasi Pelayanan Publik	-		130.907.480,00	KELURAHAN GUNUNG SARI ILIR
	7.01.03.2.03	Pemberdayaan Lembaga Kemasyarakatan Tingkat Kecamatan	<i>Persentase Keaktifan Lembaga Kemasyarakatan Di Kecamatan</i>	-			100 %	1.202.272.000,00			-	Mewujudkan Birokrasi Pemerintahan yang Bersih, Profesional dan Berorientasi Pelayanan Publik	-	-	1.322.499.200,00	KELURAHAN GUNUNG SARI ILIR
	7.01.03.2.03.0001	Penyelenggaraan Lembaga Kemasyarakatan														
			<i>Jumlah Lembaga Kemasyarakatan yang Diselenggarakan</i>				71 Lembaga Kemasyarakatan	1.202.272.000,00	Kota Balikpapan, Balikpapan Tengah, Gunungsari Ilir	PENDAPATAN ASLI DAERAH (PAD)	-	Mewujudkan Birokrasi Pemerintahan yang Bersih, Profesional dan Berorientasi Pelayanan Publik	-		1.322.499.200,00	KELURAHAN GUNUNG SARI ILIR
		KELURAHAN KARANG REJO						1.950.511.150,00							2.045.992.550,00	
	7	UNSUR KEWILAYAHAN						1.950.511.150,00							2.045.992.550,00	
	7.01	KECAMATAN						1.950.511.150,00							2.045.992.550,00	
1.	7.01.03	PROGRAM PEMBERDAYAAN MASYARAKAT DESA DAN KELURAHAN	<i>Persentase Rata-rata Tingkat Partisipasi Masyarakat dalam Membangun Kelurahan</i>	-			23,37 %	1.950.511.150,00						-	2.045.992.550,00	

NO	KODE	URUSAN / BIDANG URUSAN / PROGRAM / KEGIATAN / SUB KEGIATAN	INDIKATOR PROGRAM / KEGIATAN / SUB KEGIATAN	TARGET AKHIR PERIODE RENSTRA OPD	REALISASI CAPAIAN RENJA OPD TAHUN 2022	PRAKIRAAN CAPAIAN TARGET RENJA OPD TAHUN 2023	CAPAIAN KINERJA DAN KERANGKA PENDANAAN						KELOMPOK SASARAN	PRAKIRAAN MAJU RENCANA TAHUN 2025		PERANGKAT DAERAH PENANGGUNG JAWAB
							TARGET 2024	PAGU INDIKATIF (Rp)	LOKASI	SUMBER DANA	PRIORITAS			TARGET	PAGU INDIKATIF (Rp)	
											NASIONAL	DAERAH				
1	2	3	4	5	6	7	8	9	10	11	12	13	14	15	16	17
	7.01.03.2.02	Kegiatan Pemberdayaan Kelurahan	<i>Persentase Kegiatan Pemberdayaan Masyarakat di Kelurahan Yang Terlaksana</i>	-			100 %	470.136.850,00			-	Mewujudkan Birokrasi Pemerintahan yang Bersih, Profesional dan Berorientasi Pelayanan Publik	-	-	417.424.950,00	KELURAHAN KARANG REJO
	7.01.03.2.02.0001	Peningkatan Partisipasi Masyarakat dalam Forum Musyawarah Perencanaan Pembangunan di Kelurahan														
			<i>Jumlah Lembaga Kemasyarakatan yang Berpartisipasi dalam Forum Musyawarah Perencanaan Pembangunan di Kelurahan</i>				91 Lembaga Kemasyarakatan	32.084.500,00	Kota Balikpapan, Balikpapan Tengah, Karang Rejo	PENDAPATAN ASLI DAERAH (PAD)	-	Mewujudkan Birokrasi Pemerintahan yang Bersih, Profesional dan Berorientasi Pelayanan Publik	-		32.424.950,00	KELURAHAN KARANG REJO
	7.01.03.2.02.0002	Pembangunan Sarana dan Prasarana Kelurahan														
			<i>Jumlah Sarana dan Prasarana Kelurahan yang Terbangun</i>				63 Unit	388.091.950,00	Kota Balikpapan, Balikpapan Tengah, Karang Rejo	PENDAPATAN ASLI DAERAH (PAD)	-	Mewujudkan Birokrasi Pemerintahan yang Bersih, Profesional dan Berorientasi Pelayanan Publik	-		330.000.000,00	KELURAHAN KARANG REJO
	7.01.03.2.02.0003	Pemberdayaan Masyarakat di Kelurahan														
			<i>Jumlah Pokmas dan Ormas yang Melaksanakan Pemberdayaan Masyarakat di Kelurahan</i>				2 Pokmas / Ormas	49.960.400,00	Kota Balikpapan, Balikpapan Tengah, Karang Rejo	PENDAPATAN ASLI DAERAH (PAD)	-	Mewujudkan Birokrasi Pemerintahan yang Bersih, Profesional dan Berorientasi Pelayanan Publik	-		55.000.000,00	KELURAHAN KARANG REJO
	7.01.03.2.03	Pemberdayaan Lembaga Kemasyarakatan Tingkat Kecamatan	<i>Persentase Keaktifan Lembaga Kemasyarakatan Di Kecamatan</i>	-			100 %	1.480.374.300,00			-	Mewujudkan Birokrasi Pemerintahan yang Bersih, Profesional dan Berorientasi Pelayanan Publik	-	-	1.628.567.600,00	KELURAHAN KARANG REJO
	7.01.03.2.03.0001	Penyelenggaraan Lembaga Kemasyarakatan														

NO	KODE	URUSAN / BIDANG URUSAN / PROGRAM / KEGIATAN / SUB KEGIATAN	INDIKATOR PROGRAM / KEGIATAN / SUB KEGIATAN	TARGET AKHIR PERIODE RENSTRA OPD	REALISASI CAPAIAN RENJA OPD TAHUN 2022	PRAKIRAAN CAPAIAN TARGET RENJA OPD TAHUN 2023	CAPAIAN KINERJA DAN KERANGKA PENDANAAN						KELOMPOK SASARAN	PRAKIRAAN MAJU RENCANA TAHUN 2025		PERANGKAT DAERAH PENANGGUNG JAWAB
							TARGET 2024	PAGU INDIKATIF (Rp)	LOKASI	SUMBER DANA	PRIORITAS			TARGET	PAGU INDIKATIF (Rp)	
											NASIONAL	DAERAH				
1	2	3	4	5	6	7	8	9	10	11	12	13	14	15	16	17
			<i>Jumlah Lembaga Kemasyarakatan yang Diselenggarakan</i>				89 Lembaga Kemasyarakatan	1.480.374.300,00	Kota Balikpapan, Balikpapan Tengah, Karang Rejo	PENDAPATAN ASLI DAERAH (PAD)	-	Mewujudkan Birokrasi Pemerintahan yang Bersih, Profesional dan Berorientasi Pelayanan Publik	-		1.628.567.600,00	KELURAHAN KARANG REJO
KELURAHAN KARANG JATI							1.014.758.300,00							1.116.487.350,00		
	7	UNSUR KEWILAYAHAN						1.014.758.300,00							1.116.487.350,00	
	7.01	KECAMATAN						1.014.758.300,00							1.116.487.350,00	
1.	7.01.03	PROGRAM PEMBERDAYAAN MASYARAKAT DESA DAN KELURAHAN	<i>Persentase Rata-rata Tingkat Partisipasi Masyarakat dalam Membangun Kelurahan</i>	-			23,37 %	1.014.758.300,00						-	1.116.487.350,00	
	7.01.03.2.02	Kegiatan Pemberdayaan Kelurahan	<i>Persentase Kegiatan Pemberdayaan Masyarakat di Kelurahan Yang Terlaksana</i>	-			100 %	369.200.600,00			-	Mewujudkan Birokrasi Pemerintahan yang Bersih, Profesional dan Berorientasi Pelayanan Publik	-	-	406.124.950,00	KELURAHAN KARANG JATI
	7.01.03.2.02.0001	Peningkatan Partisipasi Masyarakat dalam Forum Musyawarah Perencanaan Pembangunan di Kelurahan														
			<i>Jumlah Lembaga Kemasyarakatan yang Berpartisipasi dalam Forum Musyawarah Perencanaan Pembangunan di Kelurahan</i>				37 Lembaga Kemasyarakatan	19.204.500,00	Kota Balikpapan, Balikpapan Tengah, Karang Jati	PENDAPATAN ASLI DAERAH (PAD)	-	Mewujudkan Birokrasi Pemerintahan yang Bersih, Profesional dan Berorientasi Pelayanan Publik	-		21.124.950,00	KELURAHAN KARANG JATI
	7.01.03.2.02.0002	Pembangunan Sarana dan Prasarana Kelurahan														
			<i>Jumlah Sarana dan Prasarana Kelurahan yang Terbangun</i>				16 Unit	329.782.600,00	Kota Balikpapan, Balikpapan Tengah, Karang Jati	PENDAPATAN ASLI DAERAH (PAD)	-	Mewujudkan Birokrasi Pemerintahan yang Bersih, Profesional dan Berorientasi Pelayanan Publik	-		362.764.930,00	KELURAHAN KARANG JATI
	7.01.03.2.02.0003	Pemberdayaan Masyarakat di Kelurahan														

NO	KODE	URUSAN / BIDANG URUSAN / PROGRAM / KEGIATAN / SUB KEGIATAN	INDIKATOR PROGRAM / KEGIATAN / SUB KEGIATAN	TARGET AKHIR PERIODE RENSTRA OPD	REALISASI CAPAIAN RENJA OPD TAHUN 2022	PRAKIRAAN CAPAIAN TARGET RENJA OPD TAHUN 2023	CAPAIAN KINERJA DAN KERANGKA PENDANAAN						KELOMPOK SASARAN	PRAKIRAAN MAJU RENCANA TAHUN 2025		PERANGKAT DAERAH PENANGGUNG JAWAB	
							TARGET 2024	PAGU INDIKATIF (Rp)	LOKASI	SUMBER DANA	PRIORITAS			TARGET	PAGU INDIKATIF (Rp)		
											NASIONAL	DAERAH					
1	2	3	4	5	6	7	8	9	10	11	12	13	14	15	16	17	
			<i>Jumlah Pokmas dan Ormas yang Melaksanakan Pemberdayaan Masyarakat di Kelurahan</i>				1 Pokmas / Ormas	20.213.500,00	Kota Balikpapan, Balikpapan Tengah, Karang Jati	PENDAPATAN ASLI DAERAH (PAD)	-	Mewujudkan Birokrasi Pemerintahan yang Bersih, Profesional dan Berorientasi Pelayanan Publik	-		22.235.070,00	KELURAHAN KARANG JATI	
	7.01.03.2.03	Pemberdayaan Lembaga Kemasyarakatan Tingkat Kecamatan	<i>Persentase Keaktifan Lembaga Kemasyarakatan Di Kecamatan</i>	-			100 %	645.557.700,00			-	Mewujudkan Birokrasi Pemerintahan yang Bersih, Profesional dan Berorientasi Pelayanan Publik	-	-	710.362.400,00	KELURAHAN KARANG JATI	
	7.01.03.2.03.0001	Penyelenggaraan Lembaga Kemasyarakatan															
			<i>Jumlah Lembaga Kemasyarakatan yang Diselenggarakan</i>				35 Lembaga Kemasyarakatan	645.557.700,00	Kota Balikpapan, Balikpapan Tengah, Karang Jati	PENDAPATAN ASLI DAERAH (PAD)	-	Mewujudkan Birokrasi Pemerintahan yang Bersih, Profesional dan Berorientasi Pelayanan Publik	-		710.362.400,00	KELURAHAN KARANG JATI	
		KELURAHAN MEKAR SARI						1.122.914.680,00							1.183.622.550,00		
	7	UNSUR KEWILAYAHAN						1.122.914.680,00							1.183.622.550,00		
	7.01	KECAMATAN						1.122.914.680,00							1.183.622.550,00		
1.	7.01.03	PROGRAM PEMBERDAYAAN MASYARAKAT DESA DAN KELURAHAN						23,37 %	1.122.914.680,00							1.183.622.550,00	
	7.01.03.2.02	Kegiatan Pemberdayaan Kelurahan	<i>Persentase Kegiatan Pemberdayaan Masyarakat di Kelurahan Yang Terlaksana</i>	-			100 %	416.576.380,00			-	Mewujudkan Birokrasi Pemerintahan yang Bersih, Profesional dan Berorientasi Pelayanan Publik	-	-	406.124.950,00	KELURAHAN MEKAR SARI	
	7.01.03.2.02.0001	Peningkatan Partisipasi Masyarakat dalam Forum Musyawarah Perencanaan Pembangunan di Kelurahan															

NO	KODE	URUSAN / BIDANG URUSAN / PROGRAM / KEGIATAN / SUB KEGIATAN	INDIKATOR PROGRAM / KEGIATAN / SUB KEGIATAN	TARGET AKHIR PERIODE RENSTRA OPD	REALISASI CAPAIAN RENJA OPD TAHUN 2022	PRAKIRAAN CAPAIAN TARGET RENJA OPD TAHUN 2023	CAPAIAN KINERJA DAN KERANGKA PENDANAAN						KELOMPOK SASARAN	PRAKIRAAN MAJU RENCANA TAHUN 2025		PERANGKAT DAERAH PENANGGUNG JAWAB
							TARGET 2024	PAGU INDIKATIF (Rp)	LOKASI	SUMBER DANA	PRIORITAS			TARGET	PAGU INDIKATIF (Rp)	
											NASIONAL	DAERAH				
1	2	3	4	5	6	7	8	9	10	11	12	13	14	15	16	17
			<i>Jumlah Lembaga Kemasyarakatan yang Berpartisipasi dalam Forum Musyawarah Perencanaan Pembangunan di Kelurahan</i>				41 Lembaga Kemasyarakatan	19.167.800,00	Kota Balikpapan, Balikpapan Tengah, Mekar Sari	PENDAPATAN ASLI DAERAH (PAD)	-	Mewujudkan Birokrasi Pemerintahan yang Bersih, Profesional dan Berorientasi Pelayanan Publik	-		21.124.950,00	KELURAHAN MEKAR SARI
	7.01.03.2.02.0002	Pembangunan Sarana dan Prasarana Kelurahan														
			<i>Jumlah Sarana dan Prasarana Kelurahan yang Terbangun</i>				64 Unit	285.208.680,00	Kota Balikpapan, Balikpapan Tengah, Mekar Sari	PENDAPATAN ASLI DAERAH (PAD)	-	Mewujudkan Birokrasi Pemerintahan yang Bersih, Profesional dan Berorientasi Pelayanan Publik	-		261.537.210,00	KELURAHAN MEKAR SARI
	7.01.03.2.02.0003	Pemberdayaan Masyarakat di Kelurahan														
			<i>Jumlah Pokmas dan Ormas yang Melaksanakan Pemberdayaan Masyarakat di Kelurahan</i>				5 Pokmas / Ormas	112.199.900,00	Kota Balikpapan, Balikpapan Tengah, Mekar Sari	PENDAPATAN ASLI DAERAH (PAD)	-	Mewujudkan Birokrasi Pemerintahan yang Bersih, Profesional dan Berorientasi Pelayanan Publik	-		123.462.790,00	KELURAHAN MEKAR SARI
	7.01.03.2.03	Pemberdayaan Lembaga Kemasyarakatan Tingkat Kecamatan	<i>Persentase Keaktifan Lembaga Kemasyarakatan Di Kecamatan</i>	-			100 %	706.338.300,00			-	Mewujudkan Birokrasi Pemerintahan yang Bersih, Profesional dan Berorientasi Pelayanan Publik	-	-	777.497.600,00	KELURAHAN MEKAR SARI
	7.01.03.2.03.0001	Penyelenggaraan Lembaga Kemasyarakatan														
			<i>Jumlah Lembaga Kemasyarakatan yang Diselenggarakan</i>				39 Lembaga Kemasyarakatan	706.338.300,00	Kota Balikpapan, Balikpapan Tengah, Mekar Sari	PENDAPATAN ASLI DAERAH (PAD)	-	Mewujudkan Birokrasi Pemerintahan yang Bersih, Profesional dan Berorientasi Pelayanan Publik	-		777.497.600,00	KELURAHAN MEKAR SARI
		KELURAHAN SUMBER REJO						1.512.516.500,00							1.563.866.150,00	
	7	UNSUR KEWILAYAHAN						1.512.516.500,00							1.563.866.150,00	
	7.01	KECAMATAN						1.512.516.500,00							1.563.866.150,00	

NO	KODE	URUSAN / BIDANG URUSAN / PROGRAM / KEGIATAN / SUB KEGIATAN	INDIKATOR PROGRAM / KEGIATAN / SUB KEGIATAN	TARGET AKHIR PERIODE RENSTRA OPD	REALISASI CAPAIAN RENJA OPD TAHUN 2022	PRAKIRAAN CAPAIAN TARGET RENJA OPD TAHUN 2023	CAPAIAN KINERJA DAN KERANGKA PENDANAAN						KELOMPOK SASARAN	PRAKIRAAN MAJU RENCANA TAHUN 2025		PERANGKAT DAERAH PENANGGUNG JAWAB
							TARGET 2024	PAGU INDIKATIF (Rp)	LOKASI	SUMBER DANA	PRIORITAS			TARGET	PAGU INDIKATIF (Rp)	
											NASIONAL	DAERAH				
1	2	3	4	5	6	7	8	9	10	11	12	13	14	15	16	17
1.	7.01.03	PROGRAM PEMBERDAYAAN MASYARAKAT DESA DAN KELURAHAN	<i>Persentase Rata-rata Tingkat Partisipasi Masyarakat dalam Membangun Kelurahan</i>	-			23,37 %	1.512.516.500,00						-	1.563.866.150,00	
	7.01.03.2.02	Kegiatan Pemberdayaan Kelurahan	<i>Persentase Kegiatan Pemberdayaan Masyarakat di Kelurahan Yang Terlaksana</i>	-			100 %	465.224.500,00			-	Mewujudkan Birokrasi Pemerintahan yang Bersih, Profesional dan Berorientasi Pelayanan Publik	-	-	411.844.950,00	KELURAHAN SUMBER REJO
	7.01.03.2.02.0001	Peningkatan Partisipasi Masyarakat dalam Forum Musyawarah Perencanaan Pembangunan di Kelurahan														
			<i>Jumlah Lembaga Kemasyarakatan yang Berpartisipasi dalam Forum Musyawarah Perencanaan Pembangunan di Kelurahan</i>				63 Lembaga Kemasyarakatan	24.404.500,00	Kota Balikpapan, Balikpapan Tengah, Sumber Rejo	PENDAPATAN ASLI DAERAH (PAD)	-	Mewujudkan Birokrasi Pemerintahan yang Bersih, Profesional dan Berorientasi Pelayanan Publik	-		26.844.950,00	KELURAHAN SUMBER REJO
	7.01.03.2.02.0002	Pembangunan Sarana dan Prasarana Kelurahan														
			<i>Jumlah Sarana dan Prasarana Kelurahan yang Terbangun</i>				27 Unit	418.483.000,00	Kota Balikpapan, Balikpapan Tengah, Sumber Rejo	PENDAPATAN ASLI DAERAH (PAD)	-	Mewujudkan Birokrasi Pemerintahan yang Bersih, Profesional dan Berorientasi Pelayanan Publik	-		360.429.300,00	KELURAHAN SUMBER REJO
	7.01.03.2.02.0003	Pemberdayaan Masyarakat di Kelurahan														
			<i>Jumlah Pokmas dan Ormas yang Melaksanakan Pemberdayaan Masyarakat di Kelurahan</i>				2 Pokmas / Ormas	22.337.000,00	Kota Balikpapan, Balikpapan Tengah, Sumber Rejo	PENDAPATAN ASLI DAERAH (PAD)	-	Mewujudkan Birokrasi Pemerintahan yang Bersih, Profesional dan Berorientasi Pelayanan Publik	-		24.570.700,00	KELURAHAN SUMBER REJO
	7.01.03.2.03	Pemberdayaan Lembaga Kemasyarakatan Tingkat Kecamatan	<i>Persentase Keaktifan Lembaga Kemasyarakatan Di Kecamatan</i>	-			100 %	1.047.292.000,00			-	Mewujudkan Birokrasi Pemerintahan yang Bersih, Profesional dan Berorientasi Pelayanan Publik	-	-	1.152.021.200,00	KELURAHAN SUMBER REJO

NO	KODE	URUSAN / BIDANG URUSAN / PROGRAM / KEGIATAN / SUB KEGIATAN	INDIKATOR PROGRAM / KEGIATAN / SUB KEGIATAN	TARGET AKHIR PERIODE RENSTRA OPD	REALISASI CAPAIAN RENJA OPD TAHUN 2022	PRAKIRAAN CAPAIAN TARGET RENJA OPD TAHUN 2023	CAPAIAN KINERJA DAN KERANGKA PENDANAAN						KELOMPOK SASARAN	PRAKIRAAN MAJU RENCANA TAHUN 2025		PERANGKAT DAERAH PENANGGUNG JAWAB
							TARGET 2024	PAGU INDIKATIF (Rp)	LOKASI	SUMBER DANA	PRIORITAS			TARGET	PAGU INDIKATIF (Rp)	
											NASIONAL	DAERAH				
1	2	3	4	5	6	7	8	9	10	11	12	13	14	15	16	17
	7.01.03.2.03.0001	Penyelenggaraan Lembaga Kemasyarakatan														
			<i>Jumlah Lembaga Kemasyarakatan yang Diselenggarakan</i>				61 Lembaga Kemasyarakatan	1.047.292.000,00	Kota Balikpapan, Balikpapan Tengah, Sumber Rejo	PENDAPATAN ASLI DAERAH (PAD)	-	Mewujudkan Birokrasi Pemerintahan yang Bersih, Profesional dan Berorientasi Pelayanan Publik	-		1.152.021.200,00	KELURAHAN SUMBER REJO
		KECAMATAN BALIKPAPAN KOTA						20.637.609.386,00							19.780.426.596,00	
	7	UNSUR KEWILAYAHAN						20.637.609.386,00							19.780.426.596,00	
	7.01	KECAMATAN						20.637.609.386,00							19.780.426.596,00	
1.	7.01.01	PROGRAM PENUNJANG URUSAN PEMERINTAHAN DAERAH KABUPATEN/KOTA	<i>Indeks Kepuasan Masyarakat (IKM) Internal Perangkat Daerah</i>	-			79,21 Poin	18.520.132.686,00						-	17.838.807.133,00	
	7.01.01.2.01	Perencanaan, Penganggaran, dan Evaluasi Kinerja Perangkat Daerah	<i>Nilai SAKIP Perangkat Daerah</i>	-			69.55 Poin	22.975.400,00			-	Mewujudkan Birokrasi Pemerintahan yang Bersih, Profesional dan Berorientasi Pelayanan Publik	-	-	40.000.000,00	KECAMATAN BALIKPAPAN KOTA
	7.01.01.2.01.0001	Penyusunan Dokumen Perencanaan Perangkat Daerah														
			<i>Jumlah Dokumen Perencanaan Perangkat Daerah</i>				3 Dokumen	22.975.400,00	Kota Balikpapan, Balikpapan Kota, Semua Kel/Desa	PENDAPATAN ASLI DAERAH (PAD)	-	Mewujudkan Birokrasi Pemerintahan yang Bersih, Profesional dan Berorientasi Pelayanan Publik	-		40.000.000,00	KECAMATAN BALIKPAPAN KOTA
	7.01.01.2.02	Administrasi Keuangan Perangkat Daerah	<i>IKM Layanan Administrasi Keuangan Perangkat Daerah</i>	-			79.60 Poin	10.044.374.186,00			-	Mewujudkan Birokrasi Pemerintahan yang Bersih, Profesional dan Berorientasi Pelayanan Publik	-	-	11.000.000.000,00	KECAMATAN BALIKPAPAN KOTA
	7.01.01.2.02.0001	Penyediaan Gaji dan Tunjangan ASN														

NO	KODE	URUSAN / BIDANG URUSAN / PROGRAM / KEGIATAN / SUB KEGIATAN	INDIKATOR PROGRAM / KEGIATAN / SUB KEGIATAN	TARGET AKHIR PERIODE RENSTRA OPD	REALISASI CAPAIAN RENJA OPD TAHUN 2022	PRAKIRAAN CAPAIAN TARGET RENJA OPD TAHUN 2023	CAPAIAN KINERJA DAN KERANGKA PENDANAAN						KELOMPOK SASARAN	PRAKIRAAN MAJU RENCANA TAHUN 2025		PERANGKAT DAERAH PENANGGUNG JAWAB
							TARGET 2024	PAGU INDIKATIF (Rp)	LOKASI	SUMBER DANA	PRIORITAS			TARGET	PAGU INDIKATIF (Rp)	
											NASIONAL	DAERAH				
1	2	3	4	5	6	7	8	9	10	11	12	13	14	15	16	17
			<i>Jumlah Orang yang Menerima Gaji dan Tunjangan ASN</i>				75 Orang/bulan	10.044.374.186,00	Kota Balikpapan, Balikpapan Kota, Semua Kel/Desa	PENDAPATAN ASLI DAERAH (PAD)	-	Mewujudkan Birokrasi Pemerintahan yang Bersih, Profesional dan Berorientasi Pelayanan Publik	-		11.000.000.000,00	KECAMATAN BALIKPAPAN KOTA
	7.01.01.2.05	Administrasi Kepegawaian Perangkat Daerah	<i>IKM Layanan Administrasi Kepegawaian Perangkat Daerah</i>	-			79.60 Poin	700.000.000,00			-	Mewujudkan Birokrasi Pemerintahan yang Bersih, Profesional dan Berorientasi Pelayanan Publik	-	-	770.000.000,00	KECAMATAN BALIKPAPAN KOTA
	7.01.01.2.05.0011	Bimbingan Teknis Implementasi Peraturan Perundang-Undangan														
			<i>Jumlah Orang yang Mengikuti Bimbingan Teknis Implementasi Peraturan Perundang-Undangan</i>				75 Orang	700.000.000,00	Kota Balikpapan, Balikpapan Kota, Semua Kel/Desa	PENDAPATAN ASLI DAERAH (PAD)	-	Mewujudkan Birokrasi Pemerintahan yang Bersih, Profesional dan Berorientasi Pelayanan Publik	-		770.000.000,00	KECAMATAN BALIKPAPAN KOTA
	7.01.01.2.06	Administrasi Umum Perangkat Daerah	<i>IKM Layanan Administrasi Umum Perangkat Daerah</i>	-			79.60 Poin	2.392.742.200,00			-	Mewujudkan Birokrasi Pemerintahan yang Bersih, Profesional dan Berorientasi Pelayanan Publik	-	-	2.276.807.133,00	KECAMATAN BALIKPAPAN KOTA
	7.01.01.2.06.0001	Penyediaan Komponen Instalasi Listrik/Penerangan Bangunan Kantor														
			<i>Jumlah Paket Komponen Instalasi Listrik/Penerangan Bangunan Kantor yang Disediakan</i>				1 Paket	50.000.000,00	Kota Balikpapan, Balikpapan Kota, Semua Kel/Desa	PENDAPATAN ASLI DAERAH (PAD)	-	Mewujudkan Birokrasi Pemerintahan yang Bersih, Profesional dan Berorientasi Pelayanan Publik	-		60.000.000,00	KECAMATAN BALIKPAPAN KOTA
	7.01.01.2.06.0002	Penyediaan Peralatan dan Perlengkapan Kantor														

NO	KODE	URUSAN / BIDANG URUSAN / PROGRAM / KEGIATAN / SUB KEGIATAN	INDIKATOR PROGRAM / KEGIATAN / SUB KEGIATAN	TARGET AKHIR PERIODE RENSTRA OPD	REALISASI CAPAIAN RENJA OPD TAHUN 2022	PRAKIRAAN CAPAIAN TARGET RENJA OPD TAHUN 2023	CAPAIAN KINERJA DAN KERANGKA PENDANAAN						KELOMPOK SASARAN	PRAKIRAAN MAJU RENCANA TAHUN 2025		PERANGKAT DAERAH PENANGGUNG JAWAB
							TARGET 2024	PAGU INDIKATIF (Rp)	LOKASI	SUMBER DANA	PRIORITAS			TARGET	PAGU INDIKATIF (Rp)	
											NASIONAL	DAERAH				
1	2	3	4	5	6	7	8	9	10	11	12	13	14	15	16	17
			<i>Jumlah Paket Peralatan dan Perlengkapan Kantor yang Disediakan</i>				34 Paket	499.988.100,00	Kota Balikpapan, Balikpapan Kota, Semua Kel/Desa	PENDAPATAN ASLI DAERAH (PAD)	-	Mewujudkan Birokrasi Pemerintahan yang Bersih, Profesional dan Berorientasi Pelayanan Publik	-		557.000.000,00	KECAMATAN BALIKPAPAN KOTA
	7.01.01.2.06.0004	Penyediaan Bahan Logistik Kantor														
			<i>Jumlah Paket Bahan Logistik Kantor yang Disediakan</i>				37 Paket	1.016.978.200,00	Kota Balikpapan, Balikpapan Kota, Semua Kel/Desa	PENDAPATAN ASLI DAERAH (PAD)	-	Mewujudkan Birokrasi Pemerintahan yang Bersih, Profesional dan Berorientasi Pelayanan Publik	-		750.000.000,00	KECAMATAN BALIKPAPAN KOTA
	7.01.01.2.06.0005	Penyediaan Barang Cetak dan Penggandaan														
			<i>Jumlah Paket Barang Cetak dan Penggandaan yang Disediakan</i>				7 Paket	99.999.900,00	Kota Balikpapan, Balikpapan Kota, Semua Kel/Desa	PENDAPATAN ASLI DAERAH (PAD)	-	Mewujudkan Birokrasi Pemerintahan yang Bersih, Profesional dan Berorientasi Pelayanan Publik	-		240.000.000,00	KECAMATAN BALIKPAPAN KOTA
	7.01.01.2.06.0006	Penyediaan Bahan Bacaan dan Peraturan Perundang-undangan														
			<i>Jumlah Dokumen Bahan Bacaan dan Peraturan Perundang-Undangan yang Disediakan</i>				12 Dokumen	175.776.000,00	Kota Balikpapan, Balikpapan Kota, Semua Kel/Desa	PENDAPATAN ASLI DAERAH (PAD)	-	Mewujudkan Birokrasi Pemerintahan yang Bersih, Profesional dan Berorientasi Pelayanan Publik	-		155.000.000,00	KECAMATAN BALIKPAPAN KOTA
	7.01.01.2.06.0009	Penyelenggaraan Rapat Koordinasi dan Konsultasi SKPD														
			<i>Jumlah Laporan Penyelenggaraan Rapat Koordinasi dan Konsultasi SKPD</i>				20 Laporan	550.000.000,00	Kota Balikpapan, Balikpapan Kota, Semua Kel/Desa	PENDAPATAN ASLI DAERAH (PAD)	-	Mewujudkan Birokrasi Pemerintahan yang Bersih, Profesional dan Berorientasi Pelayanan Publik	-		514.807.133,00	KECAMATAN BALIKPAPAN KOTA

NO	KODE	URUSAN / BIDANG URUSAN / PROGRAM / KEGIATAN / SUB KEGIATAN	INDIKATOR PROGRAM / KEGIATAN / SUB KEGIATAN	TARGET AKHIR PERIODE RENSTRA OPD	REALISASI CAPAIAN RENJA OPD TAHUN 2022	PRAKIRAAN CAPAIAN TARGET RENJA OPD TAHUN 2023	CAPAIAN KINERJA DAN KERANGKA PENDANAAN						KELOMPOK SASARAN	PRAKIRAAN MAJU RENCANA TAHUN 2025		PERANGKAT DAERAH PENANGGUNG JAWAB
							TARGET 2024	PAGU INDIKATIF (Rp)	LOKASI	SUMBER DANA	PRIORITAS			TARGET	PAGU INDIKATIF (Rp)	
											NASIONAL	DAERAH				
1	2	3	4	5	6	7	8	9	10	11	12	13	14	15	16	17
	7.01.01.2.07	Pengadaan Barang Milik Daerah Penunjang Urusan Pemerintah Daerah	<i>IKM Layanan Administrasi Barang Milik Daerah pada Perangkat Daerah</i>	-			79.60 Poin	490.000.000,00			-	Mewujudkan Birokrasi Pemerintahan yang Bersih, Profesional dan Berorientasi Pelayanan Publik	-	-	552.000.000,00	KECAMATAN BALIKPAPAN KOTA
	7.01.01.2.07.0002	Pengadaan Kendaraan Dinas Operasional atau Lapangan														
			<i>Jumlah Unit Kendaraan Dinas Operasional atau Lapangan yang Disediakan</i>				1 Unit	250.000.000,00	Kota Balikpapan, Balikpapan Kota, Semua Kel/Desa	PENDAPATAN ASLI DAERAH (PAD)	-	Mewujudkan Birokrasi Pemerintahan yang Bersih, Profesional dan Berorientasi Pelayanan Publik	-		275.000.000,00	KECAMATAN BALIKPAPAN KOTA
	7.01.01.2.07.0009	Pengadaan Gedung Kantor atau Bangunan Lainnya														
			<i>Jumlah Unit Gedung Kantor atau Bangunan Lainnya yang Disediakan</i>				1 Unit	170.000.000,00	Kota Balikpapan, Balikpapan Kota, Semua Kel/Desa	PENDAPATAN ASLI DAERAH (PAD)	-	Mewujudkan Birokrasi Pemerintahan yang Bersih, Profesional dan Berorientasi Pelayanan Publik	-		200.000.000,00	KECAMATAN BALIKPAPAN KOTA
	7.01.01.2.07.0011	Pengadaan Sarana dan Prasarana Pendukung Gedung Kantor atau Bangunan Lainnya														
			<i>Jumlah Unit Sarana dan Prasarana Pendukung Gedung Kantor atau Bangunan Lainnya yang Disediakan</i>				1 Unit	70.000.000,00	Kota Balikpapan, Balikpapan Kota, Semua Kel/Desa	PENDAPATAN ASLI DAERAH (PAD)	-	Mewujudkan Birokrasi Pemerintahan yang Bersih, Profesional dan Berorientasi Pelayanan Publik	-		77.000.000,00	KECAMATAN BALIKPAPAN KOTA
	7.01.01.2.08	Penyediaan Jasa Penunjang Urusan Pemerintahan Daerah	<i>IKM Layanan Pengadaan Barang Milik Daerah Penunjang Urusan Pemerintah Daerah</i>	-			79.60 Poin	2.695.660.900,00			-	Mewujudkan Birokrasi Pemerintahan yang Bersih, Profesional dan Berorientasi Pelayanan Publik	-	-	1.550.000.000,00	KECAMATAN BALIKPAPAN KOTA
	7.01.01.2.08.0002	Penyediaan Jasa Komunikasi, Sumber Daya Air dan Listrik														

NO	KODE	URUSAN / BIDANG URUSAN / PROGRAM / KEGIATAN / SUB KEGIATAN	INDIKATOR PROGRAM / KEGIATAN / SUB KEGIATAN	TARGET AKHIR PERIODE RENSTRA OPD	REALISASI CAPAIAN RENJA OPD TAHUN 2022	PRAKIRAAN CAPAIAN TARGET RENJA OPD TAHUN 2023	CAPAIAN KINERJA DAN KERANGKA PENDANAAN						KELOMPOK SASARAN	PRAKIRAAN MAJU RENCANA TAHUN 2025		PERANGKAT DAERAH PENANGGUNG JAWAB
							TARGET 2024	PAGU INDIKATIF (Rp)	LOKASI	SUMBER DANA	PRIORITAS			TARGET	PAGU INDIKATIF (Rp)	
											NASIONAL	DAERAH				
1	2	3	4	5	6	7	8	9	10	11	12	13	14	15	16	17
			<i>Jumlah Laporan Penyediaan Jasa Komunikasi, Sumber Daya Air dan Listrik yang Disediakan</i>				12 Laporan	648.735.300,00	Kota Balikpapan, Balikpapan Kota, Semua Kel/Desa	PENDAPATAN ASLI DAERAH (PAD)	-	Mewujudkan Birokrasi Pemerintahan yang Bersih, Profesional dan Berorientasi Pelayanan Publik	-		600.000.000,00	KECAMATAN BALIKPAPAN KOTA
	7.01.01.2.08.0004	Penyediaan Jasa Pelayanan Umum Kantor														
			<i>Jumlah Laporan Penyediaan Jasa Pelayanan Umum Kantor yang Disediakan</i>				26 Laporan	2.046.925.600,00	Kota Balikpapan, Balikpapan Kota, Semua Kel/Desa	PENDAPATAN ASLI DAERAH (PAD)	-	Mewujudkan Birokrasi Pemerintahan yang Bersih, Profesional dan Berorientasi Pelayanan Publik	-		950.000.000,00	KECAMATAN BALIKPAPAN KOTA
	7.01.01.2.09	Pemeliharaan Barang Milik Daerah Penunjang Urusan Pemerintahan Daerah	<i>IKM Layanan Pengadaan Barang Milik Daerah Penunjang Urusan Pemerintah Daerah</i>	-			79.60 Poin	2.174.380.000,00			-	Mewujudkan Birokrasi Pemerintahan yang Bersih, Profesional dan Berorientasi Pelayanan Publik	-	-	1.650.000.000,00	KECAMATAN BALIKPAPAN KOTA
	7.01.01.2.09.0001	Penyediaan Jasa Pemeliharaan, Biaya Pemeliharaan, dan Pajak Kendaraan Perorangan Dinas atau Kendaraan Dinas Jabatan														
			<i>Jumlah Kendaraan Perorangan Dinas atau Kendaraan Dinas Jabatan yang Dipelihara dan Dibayarkan Pajaknya</i>				34 Unit	647.680.000,00	Kota Balikpapan, Balikpapan Kota, Semua Kel/Desa	PENDAPATAN ASLI DAERAH (PAD)	-	Mewujudkan Birokrasi Pemerintahan yang Bersih, Profesional dan Berorientasi Pelayanan Publik	-		750.000.000,00	KECAMATAN BALIKPAPAN KOTA
	7.01.01.2.09.0006	Pemeliharaan Peralatan dan Mesin Lainnya														
			<i>Jumlah Peralatan dan Mesin Lainnya yang Dipelihara</i>				165 Unit	148.700.000,00	Kota Balikpapan, Balikpapan Kota, Semua Kel/Desa	PENDAPATAN ASLI DAERAH (PAD)	-	Mewujudkan Birokrasi Pemerintahan yang Bersih, Profesional dan Berorientasi Pelayanan Publik	-		300.000.000,00	KECAMATAN BALIKPAPAN KOTA
	7.01.01.2.09.0009	Pemeliharaan/Rehabilitasi Gedung Kantor dan Bangunan Lainnya														

NO	KODE	URUSAN / BIDANG URUSAN / PROGRAM / KEGIATAN / SUB KEGIATAN	INDIKATOR PROGRAM / KEGIATAN / SUB KEGIATAN	TARGET AKHIR PERIODE RENSTRA OPD	REALISASI CAPAIAN RENJA OPD TAHUN 2022	PRAKIRAAN CAPAIAN TARGET RENJA OPD TAHUN 2023	CAPAIAN KINERJA DAN KERANGKA PENDANAAN					KELOMPOK SASARAN	PRAKIRAAN MAJU RENCANA TAHUN 2025		PERANGKAT DAERAH PENANGGUNG JAWAB	
							TARGET 2024	PAGU INDIKATIF (Rp)	LOKASI	SUMBER DANA	PRIORITAS		TARGET	PAGU INDIKATIF (Rp)		
											NASIONAL					DAERAH
1	2	3	4	5	6	7	8	9	10	11	12	13	14	15	16	17
			<i>Jumlah Gedung Kantor dan Bangunan Lainnya yang Dipelihara/Direhabilitasi</i>				6 Unit	948.000.000,00	Kota Balikpapan, Balikpapan Kota, Semua Kel/Desa	PENDAPATAN ASLI DAERAH (PAD)	-	Mewujudkan Birokrasi Pemerintahan yang Bersih, Profesional dan Berorientasi Pelayanan Publik	-		350.000.000,00	KECAMATAN BALIKPAPAN KOTA
	7.01.01.2.09.0010	Pemeliharaan/Rehabilitasi Sarana dan Prasarana Gedung Kantor atau Bangunan Lainnya														
			<i>Jumlah Sarana dan Prasarana Gedung Kantor atau Bangunan Lainnya yang Dipelihara/Direhabilitasi</i>				6 Unit	430.000.000,00	Kota Balikpapan, Balikpapan Kota, Semua Kel/Desa	PENDAPATAN ASLI DAERAH (PAD)	-	Mewujudkan Birokrasi Pemerintahan yang Bersih, Profesional dan Berorientasi Pelayanan Publik	-		250.000.000,00	KECAMATAN BALIKPAPAN KOTA
2.	7.01.02	PROGRAM PENYELENGGARAAN PEMERINTAHAN DAN PELAYANAN PUBLIK	<i>Persentase Pengaduan Pelayanan Administratif Yang Ditindaklanjuti</i>	-			100 %	307.889.700,00						-	977.318.175,00	
	7.01.02.2.01	Koordinasi Penyelenggaraan Kegiatan Pemerintahan di Tingkat Kecamatan	<i>Persentase rekomendasi hasil koordinasi penyelenggaraan kegiatan pemerintahan di tingkat Kecamatan yang ditindaklanjuti</i>	-			100 %	160.810.600,00			-	Mewujudkan Birokrasi Pemerintahan yang Bersih, Profesional dan Berorientasi Pelayanan Publik	-	-	841.318.175,00	KECAMATAN BALIKPAPAN KOTA
	7.01.02.2.01.0001	Koordinasi/Sinergi Perencanaan dan Pelaksanaan Kegiatan Pemerintahan dengan Perangkat Daerah dan Instansi Vertikal Terkait														
			<i>Jumlah Laporan Koordinasi/Sinergi Perencanaan dan Pelaksanaan Kegiatan Pemerintahan dengan Perangkat Daerah dan Instansi Vertikal Terkait</i>				3 Laporan	160.810.600,00	Kota Balikpapan, Balikpapan Kota, Semua Kel/Desa	PENDAPATAN ASLI DAERAH (PAD)	-	Mewujudkan Birokrasi Pemerintahan yang Bersih, Profesional dan Berorientasi Pelayanan Publik	-		841.318.175,00	KECAMATAN BALIKPAPAN KOTA
	7.01.02.2.02	Penyelenggaraan Urusan Pemerintahan yang Tidak Dilaksanakan oleh Unit Kerja Perangkat Daerah yang Ada di Kecamatan	<i>Persentase kegiatan penyelenggaraan urusan pemerintahan yang tidak dilaksanakan oleh Kelurahan yang ada di Kecamatan yang berkualitas</i>	-			100 %	57.079.100,00			-	Mewujudkan Birokrasi Pemerintahan yang Bersih, Profesional dan Berorientasi Pelayanan Publik	-	-	31.000.000,00	KECAMATAN BALIKPAPAN KOTA
	7.01.02.2.02.0001	Perencanaan Kegiatan Pelayanan kepada Masyarakat di Kecamatan														

NO	KODE	URUSAN / BIDANG URUSAN / PROGRAM / KEGIATAN / SUB KEGIATAN	INDIKATOR PROGRAM / KEGIATAN / SUB KEGIATAN	TARGET AKHIR PERIODE RENSTRA OPD	REALISASI CAPAIAN RENJA OPD TAHUN 2022	PRAKIRAAN CAPAIAN TARGET RENJA OPD TAHUN 2023	CAPAIAN KINERJA DAN KERANGKA PENDANAAN						KELOMPOK SASARAN	PRAKIRAAN MAJU RENCANA TAHUN 2025		PERANGKAT DAERAH PENANGGUNG JAWAB
							TARGET 2024	PAGU INDIKATIF (Rp)	LOKASI	SUMBER DANA	PRIORITAS			TARGET	PAGU INDIKATIF (Rp)	
											NASIONAL	DAERAH				
1	2	3	4	5	6	7	8	9	10	11	12	13	14	15	16	17
			<i>Jumlah Dokumen Perencanaan Kegiatan Pelayanan kepada Masyarakat di Kecamatan</i>				2 Dokumen	16.000.000,00	Kota Balikpapan, Balikpapan Kota, Semua Kel/Desa	PENDAPATAN ASLI DAERAH (PAD)	-	Mewujudkan Birokrasi Pemerintahan yang Bersih, Profesional dan Berorientasi Pelayanan Publik	-		18.000.000,00	KECAMATAN BALIKPAPAN KOTA
	7.01.02.2.02.0003	Peningkatan Efektifitas Pelaksanaan Pelayanan kepada Masyarakat di Wilayah Kecamatan														
			<i>Jumlah Laporan Peningkatan Efektifitas Pelaksanaan Pelayanan kepada Masyarakat di Wilayah Kecamatan</i>				1 Laporan	41.079.100,00	Kota Balikpapan, Balikpapan Kota, Semua Kel/Desa	PENDAPATAN ASLI DAERAH (PAD)	-	Mewujudkan Birokrasi Pemerintahan yang Bersih, Profesional dan Berorientasi Pelayanan Publik	-		13.000.000,00	KECAMATAN BALIKPAPAN KOTA
	7.01.02.2.04	Pelaksanaan Urusan Pemerintahan yang Dilimpahkan kepada Camat	<i>Persentase Pelayanan Administrasi Terpadu Kecamatan (PATEN) yang dilayani sesuai Standar Pelayanan</i>	-			100 %	90.000.000,00			-	Mewujudkan Birokrasi Pemerintahan yang Bersih, Profesional dan Berorientasi Pelayanan Publik	-	-	105.000.000,00	KECAMATAN BALIKPAPAN KOTA
	7.01.02.2.04.0001	Pelaksanaan Urusan Pemerintahan yang Terkait dengan Pelayanan Perizinan Non Usaha														
			<i>Jumlah Dokumen Non Perizinan Usaha yang Dilaksanakan</i>				200 Dokumen	90.000.000,00	Kota Balikpapan, Balikpapan Kota, Semua Kel/Desa	PENDAPATAN ASLI DAERAH (PAD)	-	Mewujudkan Birokrasi Pemerintahan yang Bersih, Profesional dan Berorientasi Pelayanan Publik	-		105.000.000,00	KECAMATAN BALIKPAPAN KOTA
3.	7.01.03	PROGRAM PEMBERDAYAAN MASYARAKAT DESA DAN KELURAHAN	<i>Persentase Rata-rata Tingkat Partisipasi Masyarakat dalam Membangun Kelurahan</i>	-			10,40 %	1.234.390.400,00						-	715.000.000,00	
	7.01.03.2.02	Kegiatan Pemberdayaan Kelurahan	<i>Persentase kegiatan pemberdayaan masyarakat yang berkualitas dalam membangun Kelurahan</i>	-			100 %	149.999.600,00			-	Mewujudkan Birokrasi Pemerintahan yang Bersih, Profesional dan Berorientasi Pelayanan Publik	-	-	240.000.000,00	KECAMATAN BALIKPAPAN KOTA
	7.01.03.2.02.0001	Peningkatan Partisipasi Masyarakat dalam Forum Musyawarah Perencanaan Pembangunan di Kelurahan														

NO	KODE	URUSAN / BIDANG URUSAN / PROGRAM / KEGIATAN / SUB KEGIATAN	INDIKATOR PROGRAM / KEGIATAN / SUB KEGIATAN	TARGET AKHIR PERIODE RENSTRA OPD	REALISASI CAPAIAN RENJA OPD TAHUN 2022	PRAKIRAAN CAPAIAN TARGET RENJA OPD TAHUN 2023	CAPAIAN KINERJA DAN KERANGKA PENDANAAN						KELOMPOK SASARAN	PRAKIRAAN MAJU RENCANA TAHUN 2025		PERANGKAT DAERAH PENANGGUNG JAWAB
							TARGET 2024	PAGU INDIKATIF (Rp)	LOKASI	SUMBER DANA	PRIORITAS			TARGET	PAGU INDIKATIF (Rp)	
											NASIONAL	DAERAH				
1	2	3	4	5	6	7	8	9	10	11	12	13	14	15	16	17
			<i>Jumlah Lembaga Masyarakat yang Berpartisipasi dalam Forum Musyawarah Perencanaan Pembangunan di Kelurahan</i>				50 Lembaga Masyarakat	100.000.000,00	Kota Balikpapan, Balikpapan Kota, Semua Kel/Desa	PENDAPATAN ASLI DAERAH (PAD)	-	Mewujudkan Birokrasi Pemerintahan yang Bersih, Profesional dan Berorientasi Pelayanan Publik	-		140.000.000,00	KECAMATAN BALIKPAPAN KOTA
	7.01.03.2.02.0004	Evaluasi Kelurahan														
			<i>Jumlah Laporan Hasil Evaluasi Kelurahan</i>				1 Laporan	49.999.600,00	Kota Balikpapan, Balikpapan Kota, Semua Kel/Desa	PENDAPATAN ASLI DAERAH (PAD)	-	Mewujudkan Birokrasi Pemerintahan yang Bersih, Profesional dan Berorientasi Pelayanan Publik	-		100.000.000,00	KECAMATAN BALIKPAPAN KOTA
	7.01.03.2.03	Pemberdayaan Lembaga Masyarakat Tingkat Kecamatan	<i>Persentase keaktifan lembaga masyarakat di kecamatan</i>	-			100 %	1.084.390.800,00			-	Mewujudkan Birokrasi Pemerintahan yang Bersih, Profesional dan Berorientasi Pelayanan Publik	-	-	475.000.000,00	KECAMATAN BALIKPAPAN KOTA
	7.01.03.2.03.0001	Penyelenggaraan Lembaga Masyarakat														
			<i>Jumlah Lembaga Masyarakat yang Diselenggarakan</i>				2 Lembaga Masyarakat	657.008.000,00	Kota Balikpapan, Balikpapan Kota, Semua Kel/Desa	PENDAPATAN ASLI DAERAH (PAD)	-	Mewujudkan Birokrasi Pemerintahan yang Bersih, Profesional dan Berorientasi Pelayanan Publik	-		175.000.000,00	KECAMATAN BALIKPAPAN KOTA
	7.01.03.2.03.0004	Fasilitasi Pengembangan Usaha Ekonomi Masyarakat														
			<i>Jumlah Laporan Fasilitasi Pengembangan Usaha Ekonomi Masyarakat</i>				2 Laporan	337.483.200,00	Kota Balikpapan, Balikpapan Kota, Semua Kel/Desa	PENDAPATAN ASLI DAERAH (PAD)	-	Mewujudkan Birokrasi Pemerintahan yang Bersih, Profesional dan Berorientasi Pelayanan Publik	-		180.000.000,00	KECAMATAN BALIKPAPAN KOTA
	7.01.03.2.03.0005	Fasilitasi Pemanfaatan Teknologi Tepat Guna														

NO	KODE	URUSAN / BIDANG URUSAN / PROGRAM / KEGIATAN / SUB KEGIATAN	INDIKATOR PROGRAM / KEGIATAN / SUB KEGIATAN	TARGET AKHIR PERIODE RENSTRA OPD	REALISASI CAPAIAN RENJA OPD TAHUN 2022	PRAKIRAAN CAPAIAN TARGET RENJA OPD TAHUN 2023	CAPAIAN KINERJA DAN KERANGKA PENDANAAN						KELOMPOK SASARAN	PRAKIRAAN MAJU RENCANA TAHUN 2025		PERANGKAT DAERAH PENANGGUNG JAWAB	
							TARGET 2024	PAGU INDIKATIF (Rp)	LOKASI	SUMBER DANA	PRIORITAS			TARGET	PAGU INDIKATIF (Rp)		
											NASIONAL	DAERAH					
1	2	3	4	5	6	7	8	9	10	11	12	13	14	15	16	17	
			<i>Jumlah Laporan Fasilitas Pemanfaatan Teknologi Tepat Guna</i>				1 Laporan	89.899.600,00	Kota Balikpapan, Balikpapan Kota, Semua Kel/Desa	PENDAPATAN ASLI DAERAH (PAD)	-	Mewujudkan Birokrasi Pemerintahan yang Bersih, Profesional dan Berorientasi Pelayanan Publik	-		120.000.000,00	KECAMATAN BALIKPAPAN KOTA	
4.	7.01.04	PROGRAM KOORDINASI KETENTERAMAN DAN KETERTIBAN UMUM	<i>Presentase pelaksanaan koordinasi trantibum di Kecamatan yang optimal</i>	-			100 %	575.196.600,00						-	249.301.288,00		
	7.01.04.2.01	Koordinasi Upaya Penyelenggaraan Ketenteraman dan Ketertiban Umum	<i>Presentase rekomendasi hasil koordinasi yang dilaksanakan oleh Kecamatan untuk penyelenggaraan trantibum</i>	-			100 %	575.196.600,00			-	Mewujudkan Birokrasi Pemerintahan yang Bersih, Profesional dan Berorientasi Pelayanan Publik	-	-	249.301.288,00	KECAMATAN BALIKPAPAN KOTA	
	7.01.04.2.01.0001	Sinergitas dengan Kepolisian Negara Republik Indonesia, Tentara Nasional Indonesia dan Instansi Vertikal di Wilayah Kecamatan															
			<i>Jumlah Laporan Hasil Sinergitas dengan Kepolisian Negara Republik Indonesia, Tentara Nasional Indonesia dan Instansi Vertikal di Wilayah Kecamatan</i>				4 Laporan	575.196.600,00	Kota Balikpapan, Balikpapan Kota, Semua Kel/Desa	PENDAPATAN ASLI DAERAH (PAD)	-	Mewujudkan Birokrasi Pemerintahan yang Bersih, Profesional dan Berorientasi Pelayanan Publik	-		249.301.288,00	KECAMATAN BALIKPAPAN KOTA	
		KELURAHAN KLANDASAN ULU							1.440.209.000,00							735.000.000,00	
	7	UNSUR KEWILAYAHAN						1.440.209.000,00							735.000.000,00		
	7.01	KECAMATAN						1.440.209.000,00							735.000.000,00		
1.	7.01.03	PROGRAM PEMBERDAYAAN MASYARAKAT DESA DAN KELURAHAN	<i>Persentase Rata-rata Tingkat Partisipasi Masyarakat dalam Membangun Kelurahan</i>	-			10,40 %	1.440.209.000,00						-	735.000.000,00		
	7.01.03.2.02	Kegiatan Pemberdayaan Kelurahan	<i>Persentase kegiatan pemberdayaan masyarakat yang berkualitas dalam membangun Kelurahan</i>	-			100 %	536.915.000,00			-	Mewujudkan Birokrasi Pemerintahan yang Bersih, Profesional dan Berorientasi Pelayanan Publik	-	-	265.000.000,00	KELURAHAN KLANDASAN ULU	
	7.01.03.2.02.0001	Peningkatan Partisipasi Masyarakat dalam Forum Musyawarah Perencanaan Pembangunan di Kelurahan															

NO	KODE	URUSAN / BIDANG URUSAN / PROGRAM / KEGIATAN / SUB KEGIATAN	INDIKATOR PROGRAM / KEGIATAN / SUB KEGIATAN	TARGET AKHIR PERIODE RENSTRA OPD	REALISASI CAPAIAN RENJA OPD TAHUN 2022	PRAKIRAAN CAPAIAN TARGET RENJA OPD TAHUN 2023	CAPAIAN KINERJA DAN KERANGKA PENDANAAN						KELOMPOK SASARAN	PRAKIRAAN MAJU RENCANA TAHUN 2025		PERANGKAT DAERAH PENANGGUNG JAWAB
							TARGET 2024	PAGU INDIKATIF (Rp)	LOKASI	SUMBER DANA	PRIORITAS			TARGET	PAGU INDIKATIF (Rp)	
											NASIONAL	DAERAH				
1	2	3	4	5	6	7	8	9	10	11	12	13	14	15	16	17
			<i>Jumlah Lembaga Kemasyarakatan yang Berpartisipasi dalam Forum Musyawarah Perencanaan Pembangunan di Kelurahan</i>				60 Lembaga Kemasyarakatan	18.540.000,00	Kota Balikpapan, Balikpapan Kota, Klandasan Ulu	PENDAPATAN ASLI DAERAH (PAD)	-	Mewujudka n Birokrasi Pemerintah an yang Bersih, Profesional dan Berorie ntasi Pelayanan Publik	-		30.000.000,00	KELURAHAN KLANDASAN ULU
	7.01.03.2.02.0002	Pembangunan Sarana dan Prasarana Kelurahan														
			<i>Jumlah Sarana dan Prasarana Kelurahan yang Terbangun</i>				3 Unit	488.375.000,00	Kota Balikpapan, Balikpapan Kota, Klandasan Ulu	PENDAPATAN ASLI DAERAH (PAD)	-	Mewujudka n Birokrasi Pemerintah an yang Bersih, Profesional dan Berorie ntasi Pelayanan Publik	-		185.000.000,00	KELURAHAN KLANDASAN ULU
	7.01.03.2.02.0003	Pemberdayaan Masyarakat di Kelurahan														
			<i>Jumlah Pokmas dan Ormas yang Melaksanakan Pemberdayaan Masyarakat di Kelurahan</i>				2 Pokmas / Ormas	30.000.000,00	Kota Balikpapan, Balikpapan Kota, Klandasan Ulu	PENDAPATAN ASLI DAERAH (PAD)	-	Mewujudka n Birokrasi Pemerintah an yang Bersih, Profesional dan Berorie ntasi Pelayanan Publik	-		50.000.000,00	KELURAHAN KLANDASAN ULU
	7.01.03.2.03	Pemberdayaan Lembaga Kemasyarakatan Tingkat Kecamatan	-	-			-	903.294.000,00			-	Mewujudka n Birokrasi Pemerintah an yang Bersih, Profesional dan Berorie ntasi Pelayanan Publik	-	-	470.000.000,00	KELURAHAN KLANDASAN ULU
	7.01.03.2.03.0001	Penyelenggaraan Lembaga Kemasyarakatan														
			<i>Jumlah Lembaga Kemasyarakatan yang Diselenggarakan</i>				44 Lembaga Kemasyarakatan	903.294.000,00	Kota Balikpapan, Balikpapan Kota, Klandasan Ulu	PENDAPATAN ASLI DAERAH (PAD)	-	Mewujudka n Birokrasi Pemerintah an yang Bersih, Profesional dan Berorie ntasi Pelayanan Publik	-		470.000.000,00	KELURAHAN KLANDASAN ULU
		KELURAHAN KLANDASAN ILIR						1.629.599.600,00							935.000.000,00	
	7	UNSUR KEWILAYAHAN						1.629.599.600,00							935.000.000,00	
	7.01	KECAMATAN						1.629.599.600,00							935.000.000,00	

NO	KODE	URUSAN / BIDANG URUSAN / PROGRAM / KEGIATAN / SUB KEGIATAN	INDIKATOR PROGRAM / KEGIATAN / SUB KEGIATAN	TARGET AKHIR PERIODE RENSTRA OPD	REALISASI CAPAIAN RENJA OPD TAHUN 2022	PRAKIRAAN CAPAIAN TARGET RENJA OPD TAHUN 2023	CAPAIAN KINERJA DAN KERANGKA PENDANAAN						KELOMPOK SASARAN	PRAKIRAAN MAJU RENCANA TAHUN 2025		PERANGKAT DAERAH PENANGGUNG JAWAB
							TARGET 2024	PAGU INDIKATIF (Rp)	LOKASI	SUMBER DANA	PRIORITAS			TARGET	PAGU INDIKATIF (Rp)	
											NASIONAL	DAERAH				
1	2	3	4	5	6	7	8	9	10	11	12	13	14	15	16	17
1.	7.01.03	PROGRAM PEMBERDAYAAN MASYARAKAT DESA DAN KELURAHAN	<i>Persentase Rata-rata Tingkat Partisipasi Masyarakat dalam Membangun Kelurahan</i>	-			10,40 %	1.629.599.600,00						-	935.000.000,00	
	7.01.03.2.02	Kegiatan Pemberdayaan Kelurahan	-	-			-	289.951.600,00			-	Mewujudkan Birokrasi Pemerintahan yang Bersih, Profesional dan Berorientasi Pelayanan Publik	-	-	265.000.000,00	KELURAHAN KLANDASAN ILIR
	7.01.03.2.02.0001	Peningkatan Partisipasi Masyarakat dalam Forum Musyawarah Perencanaan Pembangunan di Kelurahan														
			<i>Jumlah Lembaga Kemasyarakatan yang Berpartisipasi dalam Forum Musyawarah Perencanaan Pembangunan di Kelurahan</i>				85 Lembaga Kemasyarakatan	28.150.000,00	Kota Balikpapan, Balikpapan Kota, Klandasan Ilir	PENDAPATAN ASLI DAERAH (PAD)	-	Mewujudkan Birokrasi Pemerintahan yang Bersih, Profesional dan Berorientasi Pelayanan Publik	-		30.000.000,00	KELURAHAN KLANDASAN ILIR
	7.01.03.2.02.0002	Pembangunan Sarana dan Prasarana Kelurahan														
			<i>Jumlah Sarana dan Prasarana Kelurahan yang Terbangun</i>				3 Unit	231.801.600,00	Kota Balikpapan, Balikpapan Kota, Klandasan Ilir	PENDAPATAN ASLI DAERAH (PAD)	-	Mewujudkan Birokrasi Pemerintahan yang Bersih, Profesional dan Berorientasi Pelayanan Publik	-		185.000.000,00	KELURAHAN KLANDASAN ILIR
	7.01.03.2.02.0003	Pemberdayaan Masyarakat di Kelurahan														
			<i>Jumlah Pokmas dan Ormas yang Melaksanakan Pemberdayaan Masyarakat di Kelurahan</i>				2 Pokmas / Ormas	30.000.000,00	Kota Balikpapan, Balikpapan Kota, Klandasan Ilir	PENDAPATAN ASLI DAERAH (PAD)	-	Mewujudkan Birokrasi Pemerintahan yang Bersih, Profesional dan Berorientasi Pelayanan Publik	-		50.000.000,00	KELURAHAN KLANDASAN ILIR
	7.01.03.2.03	Pemberdayaan Lembaga Kemasyarakatan Tingkat Kecamatan	-	-			-	1.339.648.000,00			-	Mewujudkan Birokrasi Pemerintahan yang Bersih, Profesional dan Berorientasi Pelayanan Publik	-	-	670.000.000,00	KELURAHAN KLANDASAN ILIR

NO	KODE	URUSAN / BIDANG URUSAN / PROGRAM / KEGIATAN / SUB KEGIATAN	INDIKATOR PROGRAM / KEGIATAN / SUB KEGIATAN	TARGET AKHIR PERIODE RENSTRA OPD	REALISASI CAPAIAN RENJA OPD TAHUN 2022	PRAKIRAAN CAPAIAN TARGET RENJA OPD TAHUN 2023	CAPAIAN KINERJA DAN KERANGKA PENDANAAN						KELOMPOK SASARAN	PRAKIRAAN MAJU RENCANA TAHUN 2025		PERANGKAT DAERAH PENANGGUNG JAWAB
							TARGET 2024	PAGU INDIKATIF (Rp)	LOKASI	SUMBER DANA	PRIORITAS			TARGET	PAGU INDIKATIF (Rp)	
											NASIONAL	DAERAH				
1	2	3	4	5	6	7	8	9	10	11	12	13	14	15	16	17
	7.01.03.2.03.0001	Penyelenggaraan Lembaga Kemasyarakatan														
			<i>Jumlah Lembaga Kemasyarakatan yang Diselenggarakan</i>				66 Lembaga Kemasyarakatan	1.339.648.000,00	Kota Balikpapan, Balikpapan Kota, Klandasan Ilir	PENDAPATAN ASLI DAERAH (PAD)	-	Mewujudkan Birokrasi Pemerintahan yang Bersih, Profesional dan Berorientasi Pelayanan Publik	-		670.000.000,00	KELURAHAN KLANDASAN ILIR
		KELURAHAN DAMAI						1.084.905.900,00							725.000.000,00	
	7	UNSUR KEWILAYAHAN						1.084.905.900,00							725.000.000,00	
	7.01	KECAMATAN						1.084.905.900,00							725.000.000,00	
1.	7.01.03	PROGRAM PEMBERDAYAAN MASYARAKAT DESA DAN KELURAHAN	<i>Persentase Rata-rata Tingkat Partisipasi Masyarakat dalam Membangun Kelurahan</i>	-			10,40 %	1.084.905.900,00						-	725.000.000,00	
	7.01.03.2.02	Kegiatan Pemberdayaan Kelurahan	<i>Persentase kegiatan pemberdayaan masyarakat yang berkualitas dalam membangun Kelurahan</i>	-			100 %	250.179.900,00			-	Mewujudkan Birokrasi Pemerintahan yang Bersih, Profesional dan Berorientasi Pelayanan Publik	-	-	265.000.000,00	KELURAHAN DAMAI
	7.01.03.2.02.0001	Peningkatan Partisipasi Masyarakat dalam Forum Musyawarah Perencanaan Pembangunan di Kelurahan														
			<i>Jumlah Lembaga Kemasyarakatan yang Berpartisipasi dalam Forum Musyawarah Perencanaan Pembangunan di Kelurahan</i>				70 Lembaga Kemasyarakatan	16.800.000,00	Kota Balikpapan, Balikpapan Kota, Damai	PENDAPATAN ASLI DAERAH (PAD)	-	Mewujudkan Birokrasi Pemerintahan yang Bersih, Profesional dan Berorientasi Pelayanan Publik	-		30.000.000,00	KELURAHAN DAMAI
	7.01.03.2.02.0002	Pembangunan Sarana dan Prasarana Kelurahan														
			<i>Jumlah Sarana dan Prasarana Kelurahan yang Terbangun</i>				3 Unit	203.379.900,00	Kota Balikpapan, Balikpapan Kota, Damai	PENDAPATAN ASLI DAERAH (PAD)	-	Mewujudkan Birokrasi Pemerintahan yang Bersih, Profesional dan Berorientasi Pelayanan Publik	-		185.000.000,00	KELURAHAN DAMAI
	7.01.03.2.02.0003	Pemberdayaan Masyarakat di Kelurahan														

NO	KODE	URUSAN / BIDANG URUSAN / PROGRAM / KEGIATAN / SUB KEGIATAN	INDIKATOR PROGRAM / KEGIATAN / SUB KEGIATAN	TARGET AKHIR PERIODE RENSTRA OPD	REALISASI CAPAIAN RENJA OPD TAHUN 2022	PRAKIRAAN CAPAIAN TARGET RENJA OPD TAHUN 2023	CAPAIAN KINERJA DAN KERANGKA PENDANAAN						KELOMPOK SASARAN	PRAKIRAAN MAJU RENCANA TAHUN 2025		PERANGKAT DAERAH PENANGGUNG JAWAB	
							TARGET 2024	PAGU INDIKATIF (Rp)	LOKASI	SUMBER DANA	PRIORITAS			TARGET	PAGU INDIKATIF (Rp)		
											NASIONAL	DAERAH					
1	2	3	4	5	6	7	8	9	10	11	12	13	14	15	16	17	
			<i>Jumlah Pokmas dan Ormas yang Melaksanakan Pemberdayaan Masyarakat di Kelurahan</i>				2 Pokmas / Ormas	30.000.000,00	Kota Balikpapan, Balikpapan Kota, Damai	PENDAPATAN ASLI DAERAH (PAD)	-	Mewujudkan Birokrasi Pemerintahan yang Bersih, Profesional dan Berorientasi Pelayanan Publik	-		50.000.000,00	KELURAHAN DAMAI	
	7.01.03.2.03	Pemberdayaan Lembaga Kemasyarakatan Tingkat Kecamatan	<i>Persentase keaktifan lembaga kemasyarakatan di kecamatan</i>	-			100 %	834.726.000,00			-	Mewujudkan Birokrasi Pemerintahan yang Bersih, Profesional dan Berorientasi Pelayanan Publik	-	-	460.000.000,00	KELURAHAN DAMAI	
	7.01.03.2.03.0001	Penyelenggaraan Lembaga Kemasyarakatan															
			<i>Jumlah Lembaga Kemasyarakatan yang Diselenggarakan</i>				40 Lembaga Kemasyarakatan	834.726.000,00	Kota Balikpapan, Balikpapan Kota, Damai	PENDAPATAN ASLI DAERAH (PAD)	-	Mewujudkan Birokrasi Pemerintahan yang Bersih, Profesional dan Berorientasi Pelayanan Publik	-		460.000.000,00	KELURAHAN DAMAI	
		KELURAHAN PRAPATAN						1.062.013.500,00							725.000.000,00		
	7	UNSUR KEWILAYAHAN						1.062.013.500,00							725.000.000,00		
	7.01	KECAMATAN						1.062.013.500,00							725.000.000,00		
1.	7.01.03	PROGRAM PEMBERDAYAAN MASYARAKAT DESA DAN KELURAHAN						10,40 %	1.062.013.500,00							725.000.000,00	
	7.01.03.2.02	Kegiatan Pemberdayaan Kelurahan	<i>Persentase kegiatan pemberdayaan masyarakat yang berkualitas dalam membangun Kelurahan</i>	-			100 %	223.487.500,00			-	Mewujudkan Birokrasi Pemerintahan yang Bersih, Profesional dan Berorientasi Pelayanan Publik	-	-	265.000.000,00	KELURAHAN PRAPATAN	
	7.01.03.2.02.0001	Peningkatan Partisipasi Masyarakat dalam Forum Musyawarah Perencanaan Pembangunan di Kelurahan															

NO	KODE	URUSAN / BIDANG URUSAN / PROGRAM / KEGIATAN / SUB KEGIATAN	INDIKATOR PROGRAM / KEGIATAN / SUB KEGIATAN	TARGET AKHIR PERIODE RENSTRA OPD	REALISASI CAPAIAN RENJA OPD TAHUN 2022	PRAKIRAAN CAPAIAN TARGET RENJA OPD TAHUN 2023	CAPAIAN KINERJA DAN KERANGKA PENDANAAN					KELOMPOK SASARAN	PRAKIRAAN MAJU RENCANA TAHUN 2025		PERANGKAT DAERAH PENANGGUNG JAWAB		
							TARGET 2024	PAGU INDIKATIF (Rp)	LOKASI	SUMBER DANA	PRIORITAS		TARGET	PAGU INDIKATIF (Rp)			
											NASIONAL					DAERAH	
1	2	3	4	5	6	7	8	9	10	11	12	13	14	15	16	17	
			<i>Jumlah Lembaga Masyarakat yang Berpartisipasi dalam Forum Musyawarah Perencanaan Pembangunan di Kelurahan</i>				54 Lembaga Masyarakat	16.797.500,00	Kota Balikpapan, Balikpapan Kota, Prapatan	PENDAPATAN ASLI DAERAH (PAD)	-	Mewujudkan Birokrasi Pemerintahan yang Bersih, Profesional dan Berorientasi Pelayanan Publik	-		30.000.000,00	KELURAHAN PRAPATAN	
	7.01.03.2.02.0002	Pembangunan Sarana dan Prasarana Kelurahan															
			<i>Jumlah Sarana dan Prasarana Kelurahan yang Terbangun</i>				3 Unit	176.690.000,00	Kota Balikpapan, Balikpapan Kota, Prapatan	PENDAPATAN ASLI DAERAH (PAD)	-	Mewujudkan Birokrasi Pemerintahan yang Bersih, Profesional dan Berorientasi Pelayanan Publik	-		185.000.000,00	KELURAHAN PRAPATAN	
	7.01.03.2.02.0003	Pemberdayaan Masyarakat di Kelurahan															
			<i>Jumlah Pokmas dan Ormas yang Melaksanakan Pemberdayaan Masyarakat di Kelurahan</i>				2 Pokmas / Ormas	30.000.000,00	Kota Balikpapan, Balikpapan Kota, Prapatan	PENDAPATAN ASLI DAERAH (PAD)	-	Mewujudkan Birokrasi Pemerintahan yang Bersih, Profesional dan Berorientasi Pelayanan Publik	-		50.000.000,00	KELURAHAN PRAPATAN	
	7.01.03.2.03	Pemberdayaan Lembaga Masyarakat Tingkat Kecamatan	<i>Persentase keaktifan lembaga masyarakat di kecamatan</i>	-			100 %	838.526.000,00			-	Mewujudkan Birokrasi Pemerintahan yang Bersih, Profesional dan Berorientasi Pelayanan Publik	-	-	460.000.000,00	KELURAHAN PRAPATAN	
	7.01.03.2.03.0001	Penyelenggaraan Lembaga Masyarakat															
			<i>Jumlah Lembaga Masyarakat yang Diselenggarakan</i>				40 Lembaga Masyarakat	838.526.000,00	Kota Balikpapan, Balikpapan Kota, Prapatan	PENDAPATAN ASLI DAERAH (PAD)	-	Mewujudkan Birokrasi Pemerintahan yang Bersih, Profesional dan Berorientasi Pelayanan Publik	-		460.000.000,00	KELURAHAN PRAPATAN	
		KELURAHAN TELAGA SARI						1.242.895.000,00								785.000.000,00	
	7	UNSUR KEWILAYAHAN						1.242.895.000,00								785.000.000,00	
	7.01	KECAMATAN						1.242.895.000,00								785.000.000,00	

NO	KODE	URUSAN / BIDANG URUSAN / PROGRAM / KEGIATAN / SUB KEGIATAN	INDIKATOR PROGRAM / KEGIATAN / SUB KEGIATAN	TARGET AKHIR PERIODE RENSTRA OPD	REALISASI CAPAIAN RENJA OPD TAHUN 2022	PRAKIRAAN CAPAIAN TARGET RENJA OPD TAHUN 2023	CAPAIAN KINERJA DAN KERANGKA PENDANAAN						KELOMPOK SASARAN	PRAKIRAAN MAJU RENCANA TAHUN 2025		PERANGKAT DAERAH PENANGGUNG JAWAB
							TARGET 2024	PAGU INDIKATIF (Rp)	LOKASI	SUMBER DANA	PRIORITAS			TARGET	PAGU INDIKATIF (Rp)	
											NASIONAL	DAERAH				
1	2	3	4	5	6	7	8	9	10	11	12	13	14	15	16	17
1.	7.01.03	PROGRAM PEMBERDAYAAN MASYARAKAT DESA DAN KELURAHAN	<i>Persentase Rata-rata Tingkat Partisipasi Masyarakat dalam Membangun Kelurahan</i>	-			10,40 %	1.242.895.000,00						-	785.000.000,00	
	7.01.03.2.02	Kegiatan Pemberdayaan Kelurahan	<i>Persentase kegiatan pemberdayaan masyarakat yang berkualitas dalam membangun Kelurahan</i>	-			100 %	227.386.200,00			-	Mewujudkan Birokrasi Pemerintahan yang Bersih, Profesional dan Berorientasi Pelayanan Publik	-	-	265.000.000,00	KELURAHAN TELAGA SARI
	7.01.03.2.02.0001	Peningkatan Partisipasi Masyarakat dalam Forum Musyawarah Perencanaan Pembangunan di Kelurahan														
			<i>Jumlah Lembaga Kemasyarakatan yang Berpartisipasi dalam Forum Musyawarah Perencanaan Pembangunan di Kelurahan</i>				80 Lembaga Kemasyarakatan	20.697.500,00	Kota Balikpapan, Balikpapan Kota, Telaga Sari	PENDAPATAN ASLI DAERAH (PAD)	-	Mewujudkan Birokrasi Pemerintahan yang Bersih, Profesional dan Berorientasi Pelayanan Publik	-		30.000.000,00	KELURAHAN TELAGA SARI
	7.01.03.2.02.0002	Pembangunan Sarana dan Prasarana Kelurahan														
			<i>Jumlah Sarana dan Prasarana Kelurahan yang Terbangun</i>				3 Unit	176.689.800,00	Kota Balikpapan, Balikpapan Kota, Telaga Sari	PENDAPATAN ASLI DAERAH (PAD)	-	Mewujudkan Birokrasi Pemerintahan yang Bersih, Profesional dan Berorientasi Pelayanan Publik	-		185.000.000,00	KELURAHAN TELAGA SARI
	7.01.03.2.02.0003	Pemberdayaan Masyarakat di Kelurahan														
			<i>Jumlah Pokmas dan Ormas yang Melaksanakan Pemberdayaan Masyarakat di Kelurahan</i>				2 Pokmas / Ormas	29.998.900,00	Kota Balikpapan, Balikpapan Kota, Telaga Sari	PENDAPATAN ASLI DAERAH (PAD)	-	Mewujudkan Birokrasi Pemerintahan yang Bersih, Profesional dan Berorientasi Pelayanan Publik	-		50.000.000,00	KELURAHAN TELAGA SARI
	7.01.03.2.03	Pemberdayaan Lembaga Kemasyarakatan Tingkat Kecamatan	<i>Persentase keaktifan lembaga kemasyarakatan di kecamatan</i>	-			100 %	1.015.508.800,00			-	Mewujudkan Birokrasi Pemerintahan yang Bersih, Profesional dan Berorientasi Pelayanan Publik	-	-	520.000.000,00	KELURAHAN TELAGA SARI

NO	KODE	URUSAN / BIDANG URUSAN / PROGRAM / KEGIATAN / SUB KEGIATAN	INDIKATOR PROGRAM / KEGIATAN / SUB KEGIATAN	TARGET AKHIR PERIODE RENSTRA OPD	REALISASI CAPAIAN RENJA OPD TAHUN 2022	PRAKIRAAN CAPAIAN TARGET RENJA OPD TAHUN 2023	CAPAIAN KINERJA DAN KERANGKA PENDANAAN						KELOMPOK SASARAN	PRAKIRAAN MAJU RENCANA TAHUN 2025		PERANGKAT DAERAH PENANGGUNG JAWAB
							TARGET 2024	PAGU INDIKATIF (Rp)	LOKASI	SUMBER DANA	PRIORITAS			TARGET	PAGU INDIKATIF (Rp)	
											NASIONAL	DAERAH				
1	2	3	4	5	6	7	8	9	10	11	12	13	14	15	16	17
	7.01.03.2.03.0001	Penyelenggaraan Lembaga Kemasyarakatan														
			<i>Jumlah Lembaga Kemasyarakatan yang Diselenggarakan</i>				49 Lembaga Kemasyarakatan	1.015.508.800,00	Kota Balikpapan, Balikpapan Kota, Telaga Sari	PENDAPATAN ASLI DAERAH (PAD)	-	Mewujudkan Birokrasi Pemerintahan yang Bersih, Profesional dan Berorientasi Pelayanan Publik	-		520.000.000,00	KELURAHAN TELAGA SARI
		KECAMATAN BALIKPAPAN UTARA						20.129.762.000,00							21.550.246.517,00	
	7	UNSUR KEWILAYAHAN						20.129.762.000,00							21.550.246.517,00	
	7.01	KECAMATAN						20.129.762.000,00							21.550.246.517,00	
1.	7.01.01	PROGRAM PENUNJANG URUSAN PEMERINTAHAN DAERAH KABUPATEN/KOTA	<i>Indeks Kepuasan Masyarakat (IKM) Internal Perangkat Daerah</i>	-			81,85 Poin	17.790.762.000,00						-	19.220.888.994,00	
	7.01.01.2.01	Perencanaan, Penganggaran, dan Evaluasi Kinerja Perangkat Daerah	<i>Nilai SAKIP Kecamatan</i>	-			74.75 Poin	31.500.000,00			-	Mewujudkan Birokrasi Pemerintahan yang Bersih, Profesional dan Berorientasi Pelayanan Publik	-	-	36.300.000,00	KECAMATAN BALIKPAPAN UTARA
	7.01.01.2.01.0001	Penyusunan Dokumen Perencanaan Perangkat Daerah														
			<i>Jumlah Dokumen Perencanaan Perangkat Daerah</i>				1 Dokumen	16.500.000,00	Kota Balikpapan, Balikpapan Utara, Semua Kel/Desa	PENDAPATAN ASLI DAERAH (PAD)	-	Mewujudkan Birokrasi Pemerintahan yang Bersih, Profesional dan Berorientasi Pelayanan Publik	-		18.150.000,00	KECAMATAN BALIKPAPAN UTARA
	7.01.01.2.01.0007	Evaluasi Kinerja Perangkat Daerah														
			<i>Jumlah Laporan Evaluasi Kinerja Perangkat Daerah</i>				1 Laporan	15.000.000,00	Kota Balikpapan, Balikpapan Utara, Semua Kel/Desa	PENDAPATAN ASLI DAERAH (PAD)	-	Mewujudkan Birokrasi Pemerintahan yang Bersih, Profesional dan Berorientasi Pelayanan Publik	-		18.150.000,00	KECAMATAN BALIKPAPAN UTARA

NO	KODE	URUSAN / BIDANG URUSAN / PROGRAM / KEGIATAN / SUB KEGIATAN	INDIKATOR PROGRAM / KEGIATAN / SUB KEGIATAN	TARGET AKHIR PERIODE RENSTRA OPD	REALISASI CAPAIAN RENJA OPD TAHUN 2022	PRAKIRAAN CAPAIAN TARGET RENJA OPD TAHUN 2023	CAPAIAN KINERJA DAN KERANGKA PENDANAAN						KELOMPOK SASARAN	PRAKIRAAN MAJU RENCANA TAHUN 2025		PERANGKAT DAERAH PENANGGUNG JAWAB
							TARGET 2024	PAGU INDIKATIF (Rp)	LOKASI	SUMBER DANA	PRIORITAS			TARGET	PAGU INDIKATIF (Rp)	
											NASIONAL	DAERAH				
1	2	3	4	5	6	7	8	9	10	11	12	13	14	15	16	17
	7.01.01.2.02	Administrasi Keuangan Perangkat Daerah	<i>IKM Layanan Administrasi Keuangan Perangkat Daerah</i>	-			67.00 Poin	11.750.000.000,00			-	Mewujudkan Birokrasi Pemerintahan yang Bersih, Profesional dan Berorientasi Pelayanan Publik	-	-	13.482.792.133,00	KECAMATAN BALIKPAPAN UTARA
	7.01.01.2.02.0001	Penyediaan Gaji dan Tunjangan ASN														
			<i>Jumlah Orang yang Menerima Gaji dan Tunjangan ASN</i>				62 Orang/bulan	11.750.000.000,00	Kota Balikpapan, Balikpapan Utara, Semua Kel/Desa	PENDAPATAN ASLI DAERAH (PAD)	-	Mewujudkan Birokrasi Pemerintahan yang Bersih, Profesional dan Berorientasi Pelayanan Publik	-		13.482.792.133,00	KECAMATAN BALIKPAPAN UTARA
	7.01.01.2.05	Administrasi Kepegawaian Perangkat Daerah	<i>IKM Layanan Administrasi Kepegawaian Perangkat Daerah</i>	-			67.00 Poin	72.500.000,00			-	Mewujudkan Birokrasi Pemerintahan yang Bersih, Profesional dan Berorientasi Pelayanan Publik	-	-	0,00	KECAMATAN BALIKPAPAN UTARA
	7.01.01.2.05.0002	Pengadaan Pakaian Dinas beserta Atribut Kelengkapannya														
			<i>Jumlah Paket Pakaian Dinas beserta Atribut Kelengkapan</i>				2 Paket	72.500.000,00	Kota Balikpapan, Balikpapan Utara, Semua Kel/Desa	PENDAPATAN ASLI DAERAH (PAD)	-	Mewujudkan Birokrasi Pemerintahan yang Bersih, Profesional dan Berorientasi Pelayanan Publik	-		0,00	KECAMATAN BALIKPAPAN UTARA
	7.01.01.2.06	Administrasi Umum Perangkat Daerah	<i>IKM Layanan Administrasi Umum Perangkat Daerah</i>	-			67.00 Poin	1.675.307.700,00			-	Mewujudkan Birokrasi Pemerintahan yang Bersih, Profesional dan Berorientasi Pelayanan Publik	-	-	1.497.608.297,00	KECAMATAN BALIKPAPAN UTARA
	7.01.01.2.06.0001	Penyediaan Komponen Instalasi Listrik/Penerangan Bangunan Kantor														

NO	KODE	URUSAN / BIDANG URUSAN / PROGRAM / KEGIATAN / SUB KEGIATAN	INDIKATOR PROGRAM / KEGIATAN / SUB KEGIATAN	TARGET AKHIR PERIODE RENSTRA OPD	REALISASI CAPAIAN RENJA OPD TAHUN 2022	PRAKIRAAN CAPAIAN TARGET RENJA OPD TAHUN 2023	CAPAIAN KINERJA DAN KERANGKA PENDANAAN						KELOMPOK SASARAN	PRAKIRAAN MAJU RENCANA TAHUN 2025		PERANGKAT DAERAH PENANGGUNG JAWAB
							TARGET 2024	PAGU INDIKATIF (Rp)	LOKASI	SUMBER DANA	PRIORITAS			TARGET	PAGU INDIKATIF (Rp)	
											NASIONAL	DAERAH				
1	2	3	4	5	6	7	8	9	10	11	12	13	14	15	16	17
			<i>Jumlah Paket Komponen Instalasi Listrik/Penerangan Bangunan Kantor yang Disediakan</i>				1 Paket	31.100.000,00	Kota Balikpapan, Balikpapan Utara, Semua Kel/Desa	PENDAPATAN ASLI DAERAH (PAD)	-	Mewujudkan Birokrasi Pemerintahan yang Bersih, Profesional dan Berorientasi Pelayanan Publik	-		32.065.415,00	KECAMATAN BALIKPAPAN UTARA
	7.01.01.2.06.0002	Penyediaan Peralatan dan Perlengkapan Kantor														
			<i>Jumlah Paket Peralatan dan Perlengkapan Kantor yang Disediakan</i>				5 Paket	338.000.000,00	Kota Balikpapan, Balikpapan Utara, Semua Kel/Desa	PENDAPATAN ASLI DAERAH (PAD)	-	Mewujudkan Birokrasi Pemerintahan yang Bersih, Profesional dan Berorientasi Pelayanan Publik	-		322.258.818,00	KECAMATAN BALIKPAPAN UTARA
	7.01.01.2.06.0004	Penyediaan Bahan Logistik Kantor														
			<i>Jumlah Paket Bahan Logistik Kantor yang Disediakan</i>				7 Paket	577.610.500,00	Kota Balikpapan, Balikpapan Utara, Semua Kel/Desa	PENDAPATAN ASLI DAERAH (PAD)	-	Mewujudkan Birokrasi Pemerintahan yang Bersih, Profesional dan Berorientasi Pelayanan Publik	-		551.561.164,00	KECAMATAN BALIKPAPAN UTARA
	7.01.01.2.06.0005	Penyediaan Barang Cetak dan Penggandaan														
			<i>Jumlah Paket Barang Cetak dan Penggandaan yang Disediakan</i>				4 Paket	76.257.200,00	Kota Balikpapan, Balikpapan Utara, Semua Kel/Desa	PENDAPATAN ASLI DAERAH (PAD)	-	Mewujudkan Birokrasi Pemerintahan yang Bersih, Profesional dan Berorientasi Pelayanan Publik	-		85.962.500,00	KECAMATAN BALIKPAPAN UTARA
	7.01.01.2.06.0006	Penyediaan Bahan Bacaan dan Peraturan Perundang-undangan														
			<i>Jumlah Dokumen Bahan Bacaan dan Peraturan Perundang-Undangan yang Disediakan</i>				12 Dokumen	148.340.000,00	Kota Balikpapan, Balikpapan Utara, Semua Kel/Desa	PENDAPATAN ASLI DAERAH (PAD)	-	Mewujudkan Birokrasi Pemerintahan yang Bersih, Profesional dan Berorientasi Pelayanan Publik	-		78.080.400,00	KECAMATAN BALIKPAPAN UTARA
	7.01.01.2.06.0008	Fasilitasi Kunjungan Tamu														

NO	KODE	URUSAN / BIDANG URUSAN / PROGRAM / KEGIATAN / SUB KEGIATAN	INDIKATOR PROGRAM / KEGIATAN / SUB KEGIATAN	TARGET AKHIR PERIODE RENSTRA OPD	REALISASI CAPAIAN RENJA OPD TAHUN 2022	PRAKIRAAN CAPAIAN TARGET RENJA OPD TAHUN 2023	CAPAIAN KINERJA DAN KERANGKA PENDANAAN						KELOMPOK SASARAN	PRAKIRAAN MAJU RENCANA TAHUN 2025		PERANGKAT DAERAH PENANGGUNG JAWAB
							TARGET 2024	PAGU INDIKATIF (Rp)	LOKASI	SUMBER DANA	PRIORITAS			TARGET	PAGU INDIKATIF (Rp)	
											NASIONAL	DAERAH				
1	2	3	4	5	6	7	8	9	10	11	12	13	14	15	16	17
			<i>Jumlah Laporan Fasilitas Kunjungan Tamu</i>				12 Laporan	24.000.000,00	Kota Balikpapan, Balikpapan Utara, Semua Kel/Desa	PENDAPATAN ASLI DAERAH (PAD)	-	Mewujudkan Birokrasi Pemerintahan yang Bersih, Profesional dan Berorientasi Pelayanan Publik	-		9.680.000,00	KECAMATAN BALIKPAPAN UTARA
	7.01.01.2.06.0009	Penyelenggaraan Rapat Koordinasi dan Konsultasi SKPD														
			<i>Jumlah Laporan Penyelenggaraan Rapat Koordinasi dan Konsultasi SKPD</i>				15 Laporan	480.000.000,00	Kota Balikpapan, Balikpapan Utara, Semua Kel/Desa	PENDAPATAN ASLI DAERAH (PAD)	-	Mewujudkan Birokrasi Pemerintahan yang Bersih, Profesional dan Berorientasi Pelayanan Publik	-		418.000.000,00	KECAMATAN BALIKPAPAN UTARA
	7.01.01.2.07	Pengadaan Barang Milik Daerah Penunjang Urusan Pemerintah Daerah	<i>IKM Layanan Pengadaan Barang Milik Daerah Penunjang Urusan Pemerintah Daerah</i>	-			67.00 Poin	288.670.000,00			-	Mewujudkan Birokrasi Pemerintahan yang Bersih, Profesional dan Berorientasi Pelayanan Publik	-	-	275.000.000,00	KECAMATAN BALIKPAPAN UTARA
	7.01.01.2.07.0002	Pengadaan Kendaraan Dinas Operasional atau Lapangan														
			<i>Jumlah Unit Kendaraan Dinas Operasional atau Lapangan yang Disediakan</i>				2 Unit	288.670.000,00	Kota Balikpapan, Balikpapan Utara, Semua Kel/Desa	PENDAPATAN ASLI DAERAH (PAD)	-	Mewujudkan Birokrasi Pemerintahan yang Bersih, Profesional dan Berorientasi Pelayanan Publik	-		275.000.000,00	KECAMATAN BALIKPAPAN UTARA
	7.01.01.2.08	Penyediaan Jasa Penunjang Urusan Pemerintahan Daerah	<i>IKM Layanan Penyediaan Jasa Penunjang Urusan Pemerintahan Daerah</i>	-			67.00 Poin	2.602.784.300,00			-	Mewujudkan Birokrasi Pemerintahan yang Bersih, Profesional dan Berorientasi Pelayanan Publik	-	-	3.100.124.520,00	KECAMATAN BALIKPAPAN UTARA
	7.01.01.2.08.0002	Penyediaan Jasa Komunikasi, Sumber Daya Air dan Listrik														

NO	KODE	URUSAN / BIDANG URUSAN / PROGRAM / KEGIATAN / SUB KEGIATAN	INDIKATOR PROGRAM / KEGIATAN / SUB KEGIATAN	TARGET AKHIR PERIODE RENSTRA OPD	REALISASI CAPAIAN RENJA OPD TAHUN 2022	PRAKIRAAN CAPAIAN TARGET RENJA OPD TAHUN 2023	CAPAIAN KINERJA DAN KERANGKA PENDANAAN						KELOMPOK SASARAN	PRAKIRAAN MAJU RENCANA TAHUN 2025		PERANGKAT DAERAH PENANGGUNG JAWAB
							TARGET 2024	PAGU INDIKATIF (Rp)	LOKASI	SUMBER DANA	PRIORITAS			TARGET	PAGU INDIKATIF (Rp)	
											NASIONAL	DAERAH				
1	2	3	4	5	6	7	8	9	10	11	12	13	14	15	16	17
			<i>Jumlah Laporan Penyediaan Jasa Komunikasi, Sumber Daya Air dan Listrik yang Disediakan</i>				12 Laporan	520.000.000,00	Kota Balikpapan, Balikpapan Utara, Semua Kel/Desa	PENDAPATAN ASLI DAERAH (PAD)	-	Mewujudkan Birokrasi Pemerintahan yang Bersih, Profesional dan Berorientasi Pelayanan Publik	-		592.250.000,00	KECAMATAN BALIKPAPAN UTARA
	7.01.01.2.08.0004	Penyediaan Jasa Pelayanan Umum Kantor														
			<i>Jumlah Laporan Penyediaan Jasa Pelayanan Umum Kantor yang Disediakan</i>				12 Laporan	2.082.784.300,00	Kota Balikpapan, Balikpapan Utara, Semua Kel/Desa	PENDAPATAN ASLI DAERAH (PAD)	-	Mewujudkan Birokrasi Pemerintahan yang Bersih, Profesional dan Berorientasi Pelayanan Publik	-		2.507.874.520,00	KECAMATAN BALIKPAPAN UTARA
	7.01.01.2.09	Pemeliharaan Barang Milik Daerah Penunjang Urusan Pemerintahan Daerah	<i>IKM Layanan Pemeliharaan Barang Milik Daerah Penunjang Urusan Pemerintahan Daerah</i>	-			67.00 Poin	1.370.000.000,00			-	Mewujudkan Birokrasi Pemerintahan yang Bersih, Profesional dan Berorientasi Pelayanan Publik	-	-	829.064.044,00	KECAMATAN BALIKPAPAN UTARA
	7.01.01.2.09.0002	Penyediaan Jasa Pemeliharaan, Biaya Pemeliharaan, Pajak dan Perizinan Kendaraan Dinas Operasional atau Lapangan														
			<i>Jumlah Kendaraan Dinas Operasional atau Lapangan yang Dipelihara dan Dibayarkan Pajak dan Perizinannya</i>				39 Unit	470.000.000,00	Kota Balikpapan, Balikpapan Utara, Semua Kel/Desa	PENDAPATAN ASLI DAERAH (PAD)	-	Mewujudkan Birokrasi Pemerintahan yang Bersih, Profesional dan Berorientasi Pelayanan Publik	-		543.950.000,00	KECAMATAN BALIKPAPAN UTARA
	7.01.01.2.09.0006	Pemeliharaan Peralatan dan Mesin Lainnya														
			<i>Jumlah Peralatan dan Mesin Lainnya yang Dipelihara</i>				100 Unit	200.000.000,00	Kota Balikpapan, Balikpapan Utara, Semua Kel/Desa	PENDAPATAN ASLI DAERAH (PAD)	-	Mewujudkan Birokrasi Pemerintahan yang Bersih, Profesional dan Berorientasi Pelayanan Publik	-		205.456.040,00	KECAMATAN BALIKPAPAN UTARA
	7.01.01.2.09.0009	Pemeliharaan/Rehabilitasi Gedung Kantor dan Bangunan Lainnya														

NO	KODE	URUSAN / BIDANG URUSAN / PROGRAM / KEGIATAN / SUB KEGIATAN	INDIKATOR PROGRAM / KEGIATAN / SUB KEGIATAN	TARGET AKHIR PERIODE RENSTRA OPD	REALISASI CAPAIAN RENJA OPD TAHUN 2022	PRAKIRAAN CAPAIAN TARGET RENJA OPD TAHUN 2023	CAPAIAN KINERJA DAN KERANGKA PENDANAAN					KELOMPOK SASARAN	PRAKIRAAN MAJU RENCANA TAHUN 2025		PERANGKAT DAERAH PENANGGUNG JAWAB	
							TARGET 2024	PAGU INDIKATIF (Rp)	LOKASI	SUMBER DANA	PRIORITAS		TARGET	PAGU INDIKATIF (Rp)		
											NASIONAL					DAERAH
1	2	3	4	5	6	7	8	9	10	11	12	13	14	15	16	17
			<i>Jumlah Gedung Kantor dan Bangunan Lainnya yang Dipelihara/Direhabilitasi</i>				7 Unit	700.000.000,00	Kota Balikpapan, Balikpapan Utara, Semua Kel/Desa	PENDAPATAN ASLI DAERAH (PAD)	-	Mewujudkan Birokrasi Pemerintahan yang Bersih, Profesional dan Berorientasi Pelayanan Publik	-		79.658.004,00	KECAMATAN BALIKPAPAN UTARA
2.	7.01.02	PROGRAM PENYELENGGARAAN PEMERINTAHAN DAN PELAYANAN PUBLIK	<i>Persentase Pengaduan Pelayanan Administratif Yang Ditindaklanjuti</i>	-			100 %	680.000.000,00						-	813.000.000,00	
	7.01.02.2.01	Koordinasi Penyelenggaraan Kegiatan Pemerintahan di Tingkat Kecamatan	<i>Persentase Rekomendasi Hasil Koordinasi Penyelenggaraan Kegiatan Pemerintahan Di Tingkat Kecamatan Yang Ditindaklanjuti</i>	-			100 %	480.000.000,00			-	Mewujudkan Birokrasi Pemerintahan yang Bersih, Profesional dan Berorientasi Pelayanan Publik	-	-	543.000.000,00	KECAMATAN BALIKPAPAN UTARA
	7.01.02.2.01.0001	Koordinasi/Sinergi Perencanaan dan Pelaksanaan Kegiatan Pemerintahan dengan Perangkat Daerah dan Instansi Vertikal Terkait														
			<i>Jumlah Laporan Koordinasi/Sinergi Perencanaan dan Pelaksanaan Kegiatan Pemerintahan dengan Perangkat Daerah dan Instansi Vertikal Terkait</i>				5 Laporan	360.000.000,00	Kota Balikpapan, Balikpapan Utara, Semua Kel/Desa	PENDAPATAN ASLI DAERAH (PAD)	-	Mewujudkan Birokrasi Pemerintahan yang Bersih, Profesional dan Berorientasi Pelayanan Publik	-		393.000.000,00	KECAMATAN BALIKPAPAN UTARA
	7.01.02.2.01.0002	Peningkatan Efektifitas Kegiatan Pemerintahan di Tingkat Kecamatan														
			<i>Jumlah Dokumen Peningkatan Efektifitas Kegiatan Pemerintahan di Tingkat Kecamatan</i>				3 Dokumen	120.000.000,00	Kota Balikpapan, Balikpapan Utara, Semua Kel/Desa	PENDAPATAN ASLI DAERAH (PAD)	-	Mewujudkan Birokrasi Pemerintahan yang Bersih, Profesional dan Berorientasi Pelayanan Publik	-		150.000.000,00	KECAMATAN BALIKPAPAN UTARA
	7.01.02.2.02	Penyelenggaraan Urusan Pemerintahan yang Tidak Dilaksanakan oleh Unit Kerja Perangkat Daerah yang Ada di Kecamatan	<i>Persentase Kegiatan Penyelenggaraan Urusan Pemerintahan Yang Tidak Dilaksanakan Oleh Kelurahan Yang Ada Di Kecamatan Yang Berkualitas</i>	-			100 %	100.000.000,00			-	Mewujudkan Birokrasi Pemerintahan yang Bersih, Profesional dan Berorientasi Pelayanan Publik	-	-	140.000.000,00	KECAMATAN BALIKPAPAN UTARA
	7.01.02.2.02.0001	Perencanaan Kegiatan Pelayanan kepada Masyarakat di Kecamatan														

NO	KODE	URUSAN / BIDANG URUSAN / PROGRAM / KEGIATAN / SUB KEGIATAN	INDIKATOR PROGRAM / KEGIATAN / SUB KEGIATAN	TARGET AKHIR PERIODE RENSTRA OPD	REALISASI CAPAIAN RENJA OPD TAHUN 2022	PRAKIRAAN CAPAIAN TARGET RENJA OPD TAHUN 2023	CAPAIAN KINERJA DAN KERANGKA PENDANAAN						KELOMPOK SASARAN	PRAKIRAAN MAJU RENCANA TAHUN 2025		PERANGKAT DAERAH PENANGGUNG JAWAB
							TARGET 2024	PAGU INDIKATIF (Rp)	LOKASI	SUMBER DANA	PRIORITAS			TARGET	PAGU INDIKATIF (Rp)	
											NASIONAL	DAERAH				
1	2	3	4	5	6	7	8	9	10	11	12	13	14	15	16	17
			<i>Jumlah Dokumen Perencanaan Kegiatan Pelayanan kepada Masyarakat di Kecamatan</i>				3 Dokumen	60.000.000,00	Kota Balikpapan, Balikpapan Utara, Semua Kel/Desa	PENDAPATAN ASLI DAERAH (PAD)	-	Mewujudkan Birokrasi Pemerintahan yang Bersih, Profesional dan Berorientasi Pelayanan Publik	-		70.000.000,00	KECAMATAN BALIKPAPAN UTARA
	7.01.02.2.02.0003	Peningkatan Efektifitas Pelaksanaan Pelayanan kepada Masyarakat di Wilayah Kecamatan														
			<i>Jumlah Laporan Peningkatan Efektifitas Pelaksanaan Pelayanan kepada Masyarakat di Wilayah Kecamatan</i>				3 Laporan	40.000.000,00	Kota Balikpapan, Balikpapan Utara, Semua Kel/Desa	PENDAPATAN ASLI DAERAH (PAD)	-	Mewujudkan Birokrasi Pemerintahan yang Bersih, Profesional dan Berorientasi Pelayanan Publik	-		70.000.000,00	KECAMATAN BALIKPAPAN UTARA
	7.01.02.2.04	Pelaksanaan Urusan Pemerintahan yang Dilimpahkan kepada Camat	<i>Persentase Pelayanan Administrasi Terpadu Kecamatan (PATEN) Yang Dilayani Sesuai Standar Pelayanan</i>	-			100 %	100.000.000,00			-	Mewujudkan Birokrasi Pemerintahan yang Bersih, Profesional dan Berorientasi Pelayanan Publik	-	-	130.000.000,00	KECAMATAN BALIKPAPAN UTARA
	7.01.02.2.04.0001	Pelaksanaan Urusan Pemerintahan yang Terkait dengan Pelayanan Perizinan Non Usaha														
			<i>Jumlah Dokumen Non Perizinan Usaha yang Dilaksanakan</i>				800 Dokumen	100.000.000,00	Kota Balikpapan, Balikpapan Utara, Semua Kel/Desa	PENDAPATAN ASLI DAERAH (PAD)	-	Mewujudkan Birokrasi Pemerintahan yang Bersih, Profesional dan Berorientasi Pelayanan Publik	-		130.000.000,00	KECAMATAN BALIKPAPAN UTARA
3.	7.01.03	PROGRAM PEMBERDAYAAN MASYARAKAT DESA DAN KELURAHAN	<i>Persentase Rata-rata Tingkat Partisipasi Masyarakat dalam Membangun Kelurahan</i>	-			17 %	1.094.000.000,00						-	1.036.750.909,00	
	7.01.03.2.02	Kegiatan Pemberdayaan Kelurahan	<i>Persentase Kegiatan Pemberdayaan Masyarakat Di Kelurahan Yang Terlaksana</i>	-			100 %	153.000.000,00			-	Mewujudkan Birokrasi Pemerintahan yang Bersih, Profesional dan Berorientasi Pelayanan Publik	-	-	204.240.000,00	KECAMATAN BALIKPAPAN UTARA
	7.01.03.2.02.0001	Peningkatan Partisipasi Masyarakat dalam Forum Musyawarah Perencanaan Pembangunan di Kelurahan														

NO	KODE	URUSAN / BIDANG URUSAN / PROGRAM / KEGIATAN / SUB KEGIATAN	INDIKATOR PROGRAM / KEGIATAN / SUB KEGIATAN	TARGET AKHIR PERIODE RENSTRA OPD	REALISASI CAPAIAN RENJA OPD TAHUN 2022	PRAKIRAAN CAPAIAN TARGET RENJA OPD TAHUN 2023	CAPAIAN KINERJA DAN KERANGKA PENDANAAN						KELOMPOK SASARAN	PRAKIRAAN MAJU RENCANA TAHUN 2025		PERANGKAT DAERAH PENANGGUNG JAWAB
							TARGET 2024	PAGU INDIKATIF (Rp)	LOKASI	SUMBER DANA	PRIORITAS			TARGET	PAGU INDIKATIF (Rp)	
											NASIONAL	DAERAH				
1	2	3	4	5	6	7	8	9	10	11	12	13	14	15	16	17
			<i>Jumlah Lembaga Kemasyarakatan yang Berpartisipasi dalam Forum Musyawarah Perencanaan Pembangunan di Kelurahan</i>				85 Lembaga Kemasyarakatan	78.000.000,00	Kota Balikpapan, Balikpapan Utara, Semua Kel/Desa	PENDAPATAN ASLI DAERAH (PAD)	-	Mewujudkan Birokrasi Pemerintahan yang Bersih, Profesional dan Berorientasi Pelayanan Publik	-		30.000.000,00	KECAMATAN BALIKPAPAN UTARA
	7.01.03.2.02.0004	Evaluasi Kelurahan														
			<i>Jumlah Laporan Hasil Evaluasi Kelurahan</i>				6 Laporan	75.000.000,00	Kota Balikpapan, Balikpapan Utara, Semua Kel/Desa	PENDAPATAN ASLI DAERAH (PAD)	-	Mewujudkan Birokrasi Pemerintahan yang Bersih, Profesional dan Berorientasi Pelayanan Publik	-		174.240.000,00	KECAMATAN BALIKPAPAN UTARA
	7.01.03.2.03	Pemberdayaan Lembaga Kemasyarakatan Tingkat Kecamatan	<i>Persentase Keaktifan Lembaga Kemasyarakatan Di Kecamatan</i>	-			70 %	941.000.000,00			-	Mewujudkan Birokrasi Pemerintahan yang Bersih, Profesional dan Berorientasi Pelayanan Publik	-	-	832.510.909,00	KECAMATAN BALIKPAPAN UTARA
	7.01.03.2.03.0001	Penyelenggaraan Lembaga Kemasyarakatan														
			<i>Jumlah Lembaga Kemasyarakatan yang Diselenggarakan</i>				3 Lembaga Kemasyarakatan	675.000.000,00	Kota Balikpapan, Balikpapan Utara, Semua Kel/Desa	PENDAPATAN ASLI DAERAH (PAD)	-	Mewujudkan Birokrasi Pemerintahan yang Bersih, Profesional dan Berorientasi Pelayanan Publik	-		591.225.789,00	KECAMATAN BALIKPAPAN UTARA
	7.01.03.2.03.0004	Fasilitasi Pengembangan Usaha Ekonomi Masyarakat														
			<i>Jumlah Laporan Fasilitasi Pengembangan Usaha Ekonomi Masyarakat</i>				6 Laporan	220.000.000,00	Kota Balikpapan, Balikpapan Utara, Semua Kel/Desa	PENDAPATAN ASLI DAERAH (PAD)	-	Mewujudkan Birokrasi Pemerintahan yang Bersih, Profesional dan Berorientasi Pelayanan Publik	-		188.385.120,00	KECAMATAN BALIKPAPAN UTARA
	7.01.03.2.03.0005	Fasilitasi Pemanfaatan Teknologi Tepat Guna														

NO	KODE	URUSAN / BIDANG URUSAN / PROGRAM / KEGIATAN / SUB KEGIATAN	INDIKATOR PROGRAM / KEGIATAN / SUB KEGIATAN	TARGET AKHIR PERIODE RENSTRA OPD	REALISASI CAPAIAN RENJA OPD TAHUN 2022	PRAKIRAAN CAPAIAN TARGET RENJA OPD TAHUN 2023	CAPAIAN KINERJA DAN KERANGKA PENDANAAN						KELOMPOK SASARAN	PRAKIRAAN MAJU RENCANA TAHUN 2025		PERANGKAT DAERAH PENANGGUNG JAWAB	
							TARGET 2024	PAGU INDIKATIF (Rp)	LOKASI	SUMBER DANA	PRIORITAS			TARGET	PAGU INDIKATIF (Rp)		
											NASIONAL	DAERAH					
1	2	3	4	5	6	7	8	9	10	11	12	13	14	15	16	17	
			<i>Jumlah Laporan Fasilitas Pemanfaatan Teknologi Tepat Guna</i>				1 Laporan	46.000.000,00	Kota Balikpapan, Balikpapan Utara, Semua Kel/Desa	PENDAPATAN ASLI DAERAH (PAD)	-	Mewujudkan Birokrasi Pemerintahan yang Bersih, Profesional dan Berorientasi Pelayanan Publik	-		52.900.000,00	KECAMATAN BALIKPAPAN UTARA	
4.	7.01.04	PROGRAM KOORDINASI KETENTRAMAN DAN KETERTIBAN UMUM	<i>Persentase Pelaksanaan Koordinasi Trantibum di Kecamatan yang Optimal</i>	-			100 %	565.000.000,00						-	479.606.614,00		
	7.01.04.2.01	Koordinasi Upaya Penyelenggaraan Ketenteraman dan Ketertiban Umum	<i>Persentase Rekomendasi Hasil Koordinasi Yang Dilaksanakan Oleh Kecamatan Untuk Penyelenggaraan Trantibum</i>	-			100 %	565.000.000,00			-	Mewujudkan Birokrasi Pemerintahan yang Bersih, Profesional dan Berorientasi Pelayanan Publik	-	-	479.606.614,00	KECAMATAN BALIKPAPAN UTARA	
	7.01.04.2.01.0001	Sinergitas dengan Kepolisian Negara Republik Indonesia, Tentara Nasional Indonesia dan Instansi Vertikal di Wilayah Kecamatan															
			<i>Jumlah Laporan Hasil Sinergitas dengan Kepolisian Negara Republik Indonesia, Tentara Nasional Indonesia dan Instansi Vertikal di Wilayah Kecamatan</i>				35 Laporan	565.000.000,00	Kota Balikpapan, Balikpapan Utara, Semua Kel/Desa	PENDAPATAN ASLI DAERAH (PAD)	-	Mewujudkan Birokrasi Pemerintahan yang Bersih, Profesional dan Berorientasi Pelayanan Publik	-		479.606.614,00	KECAMATAN BALIKPAPAN UTARA	
		KELURAHAN GUNUNG SAMARINDA BARU							1.013.276.000,00							945.622.000,00	
	7	UNSUR KEWILAYAHAN						1.013.276.000,00							945.622.000,00		
	7.01	KECAMATAN						1.013.276.000,00							945.622.000,00		
1.	7.01.03	PROGRAM PEMBERDAYAAN MASYARAKAT DESA DAN KELURAHAN	<i>Persentase Rata-rata Tingkat Partisipasi Masyarakat dalam Membangun Kelurahan</i>	-			17 %	1.013.276.000,00						-	945.622.000,00		
	7.01.03.2.02	Kegiatan Pemberdayaan Kelurahan	<i>Persentase Kegiatan Pemberdayaan Masyarakat Di Kelurahan Yang Terlaksana</i>	-			100 %	345.000.000,00			-	Mewujudkan Birokrasi Pemerintahan yang Bersih, Profesional dan Berorientasi Pelayanan Publik	-	-	245.622.000,00	KELURAHAN GUNUNG SAMARINDA BARU	
	7.01.03.2.02.0001	Peningkatan Partisipasi Masyarakat dalam Forum Musyawarah Perencanaan Pembangunan di Kelurahan															

NO	KODE	URUSAN / BIDANG URUSAN / PROGRAM / KEGIATAN / SUB KEGIATAN	INDIKATOR PROGRAM / KEGIATAN / SUB KEGIATAN	TARGET AKHIR PERIODE RENSTRA OPD	REALISASI CAPAIAN RENJA OPD TAHUN 2022	PRAKIRAAN CAPAIAN TARGET RENJA OPD TAHUN 2023	CAPAIAN KINERJA DAN KERANGKA PENDANAAN						KELOMPOK SASARAN	PRAKIRAAN MAJU RENCANA TAHUN 2025		PERANGKAT DAERAH PENANGGUNG JAWAB
							TARGET 2024	PAGU INDIKATIF (Rp)	LOKASI	SUMBER DANA	PRIORITAS			TARGET	PAGU INDIKATIF (Rp)	
											NASIONAL	DAERAH				
1	2	3	4	5	6	7	8	9	10	11	12	13	14	15	16	17
			<i>Jumlah Lembaga Masyarakat yang Berpartisipasi dalam Forum Musyawarah Perencanaan Pembangunan di Kelurahan</i>				40 Lembaga Masyarakat	15.000.000,00	Kota Balikpapan, Balikpapan Utara, Gunungmarinda Baru	PENDAPATAN ASLI DAERAH (PAD)	-	Mewujudkan Birokrasi Pemerintahan yang Bersih, Profesional dan Berorientasi Pelayanan Publik	-		15.972.000,00	KELURAHAN GUNUNG SAMARINDA BARU
	7.01.03.2.02.0002	Pembangunan Sarana dan Prasarana Kelurahan														
			<i>Jumlah Sarana dan Prasarana Kelurahan yang Terbangun</i>				4 Unit	300.000.000,00	Kota Balikpapan, Balikpapan Utara, Gunungmarinda Baru	PENDAPATAN ASLI DAERAH (PAD)	-	Mewujudkan Birokrasi Pemerintahan yang Bersih, Profesional dan Berorientasi Pelayanan Publik	-		199.650.000,00	KELURAHAN GUNUNG SAMARINDA BARU
	7.01.03.2.02.0003	Pemberdayaan Masyarakat di Kelurahan														
			<i>Jumlah Pokmas dan Ormas yang Melaksanakan Pemberdayaan Masyarakat di Kelurahan</i>				1 Pokmas / Ormas	30.000.000,00	Kota Balikpapan, Balikpapan Utara, Gunungmarinda Baru	PENDAPATAN ASLI DAERAH (PAD)	-	Mewujudkan Birokrasi Pemerintahan yang Bersih, Profesional dan Berorientasi Pelayanan Publik	-		30.000.000,00	KELURAHAN GUNUNG SAMARINDA BARU
	7.01.03.2.03	Pemberdayaan Lembaga Masyarakat Tingkat Kecamatan	<i>Persentase Keaktifan Lembaga Masyarakat Di Kecamatan</i>	-			75 %	668.276.000,00			-	Mewujudkan Birokrasi Pemerintahan yang Bersih, Profesional dan Berorientasi Pelayanan Publik	-	-	700.000.000,00	KELURAHAN GUNUNG SAMARINDA BARU
	7.01.03.2.03.0001	Penyelenggaraan Lembaga Masyarakat														
			<i>Jumlah Lembaga Masyarakat yang Diselenggarakan</i>				38 Lembaga Masyarakat	668.276.000,00	Kota Balikpapan, Balikpapan Utara, Gunungmarinda Baru	PENDAPATAN ASLI DAERAH (PAD)	-	Mewujudkan Birokrasi Pemerintahan yang Bersih, Profesional dan Berorientasi Pelayanan Publik	-		700.000.000,00	KELURAHAN GUNUNG SAMARINDA BARU
		KELURAHAN KARANG JOANG						1.448.634.000,00							1.422.615.000,00	
	7	UNSUR KEWILAYAHAN						1.448.634.000,00							1.422.615.000,00	
	7.01	KECAMATAN						1.448.634.000,00							1.422.615.000,00	

NO	KODE	URUSAN / BIDANG URUSAN / PROGRAM / KEGIATAN / SUB KEGIATAN	INDIKATOR PROGRAM / KEGIATAN / SUB KEGIATAN	TARGET AKHIR PERIODE RENSTRA OPD	REALISASI CAPAIAN RENJA OPD TAHUN 2022	PRAKIRAAN CAPAIAN TARGET RENJA OPD TAHUN 2023	CAPAIAN KINERJA DAN KERANGKA PENDANAAN						KELOMPOK SASARAN	PRAKIRAAN MAJU RENCANA TAHUN 2025		PERANGKAT DAERAH PENANGGUNG JAWAB
							TARGET 2024	PAGU INDIKATIF (Rp)	LOKASI	SUMBER DANA	PRIORITAS			TARGET	PAGU INDIKATIF (Rp)	
											NASIONAL	DAERAH				
1	2	3	4	5	6	7	8	9	10	11	12	13	14	15	16	17
1.	7.01.03	PROGRAM PEMBERDAYAAN MASYARAKAT DESA DAN KELURAHAN	<i>Persentase Rata-rata Tingkat Partisipasi Masyarakat dalam Membangun Kelurahan</i>	-			17 %	1.448.634.000,00						-	1.422.615.000,00	
	7.01.03.2.02	Kegiatan Pemberdayaan Kelurahan	<i>Persentase Kegiatan Pemberdayaan Masyarakat Di Kelurahan Yang Terlaksana</i>	-			100 %	348.150.000,00			-	Mewujudkan Birokrasi Pemerintahan yang Bersih, Profesional dan Berorientasi Pelayanan Publik	-	-	222.615.000,00	KELURAHAN KARANG JOANG
	7.01.03.2.02.0001	Peningkatan Partisipasi Masyarakat dalam Forum Musyawarah Perencanaan Pembangunan di Kelurahan														
			<i>Jumlah Lembaga Kemasyarakatan yang Berpartisipasi dalam Forum Musyawarah Perencanaan Pembangunan di Kelurahan</i>				68 Lembaga Kemasyarakatan	18.150.000,00	Kota Balikpapan, Balikpapan Utara, Karang Joang	PENDAPATAN ASLI DAERAH (PAD)	-	Mewujudkan Birokrasi Pemerintahan yang Bersih, Profesional dan Berorientasi Pelayanan Publik	-		19.965.000,00	KELURAHAN KARANG JOANG
	7.01.03.2.02.0002	Pembangunan Sarana dan Prasarana Kelurahan														
			<i>Jumlah Sarana dan Prasarana Kelurahan yang Terbangun</i>				10 Unit	300.000.000,00	Kota Balikpapan, Balikpapan Utara, Karang Joang	PENDAPATAN ASLI DAERAH (PAD)	-	Mewujudkan Birokrasi Pemerintahan yang Bersih, Profesional dan Berorientasi Pelayanan Publik	-		199.650.000,00	KELURAHAN KARANG JOANG
	7.01.03.2.02.0003	Pemberdayaan Masyarakat di Kelurahan														
			<i>Jumlah Pokmas dan Ormas yang Melaksanakan Pemberdayaan Masyarakat di Kelurahan</i>				1 Pokmas / Ormas	30.000.000,00	Kota Balikpapan, Balikpapan Utara, Karang Joang	PENDAPATAN ASLI DAERAH (PAD)	-	Mewujudkan Birokrasi Pemerintahan yang Bersih, Profesional dan Berorientasi Pelayanan Publik	-		3.000.000,00	KELURAHAN KARANG JOANG
	7.01.03.2.03	Pemberdayaan Lembaga Kemasyarakatan Tingkat Kecamatan	<i>Persentase Keaktifan Lembaga Kemasyarakatan Di Kecamatan</i>	-			75 %	1.100.484.000,00			-	Mewujudkan Birokrasi Pemerintahan yang Bersih, Profesional dan Berorientasi Pelayanan Publik	-	-	1.200.000.000,00	KELURAHAN KARANG JOANG

NO	KODE	URUSAN / BIDANG URUSAN / PROGRAM / KEGIATAN / SUB KEGIATAN	INDIKATOR PROGRAM / KEGIATAN / SUB KEGIATAN	TARGET AKHIR PERIODE RENSTRA OPD	REALISASI CAPAIAN RENJA OPD TAHUN 2022	PRAKIRAAN CAPAIAN TARGET RENJA OPD TAHUN 2023	CAPAIAN KINERJA DAN KERANGKA PENDANAAN						KELOMPOK SASARAN	PRAKIRAAN MAJU RENCANA TAHUN 2025		PERANGKAT DAERAH PENANGGUNG JAWAB
							TARGET 2024	PAGU INDIKATIF (Rp)	LOKASI	SUMBER DANA	PRIORITAS			TARGET	PAGU INDIKATIF (Rp)	
											NASIONAL	DAERAH				
1	2	3	4	5	6	7	8	9	10	11	12	13	14	15	16	17
	7.01.03.2.03.0001	Penyelenggaraan Lembaga Kemasyarakatan														
			<i>Jumlah Lembaga Kemasyarakatan yang Diselenggarakan</i>				66 Lembaga Kemasyarakatan	1.100.484.000,00	Kota Balikpapan, Balikpapan Utara, Karang Joang	PENDAPATAN ASLI DAERAH (PAD)	-	Mewujudkan Birokrasi Pemerintahan yang Bersih, Profesional dan Berorientasi Pelayanan Publik	-		1.200.000.000,00	KELURAHAN KARANG JOANG
		KELURAHAN GRAHA INDAH						1.562.122.000,00							1.549.615.000,00	
	7	UNSUR KEWILAYAHAN						1.562.122.000,00							1.549.615.000,00	
	7.01	KECAMATAN						1.562.122.000,00							1.549.615.000,00	
1.	7.01.03	PROGRAM PEMBERDAYAAN MASYARAKAT DESA DAN KELURAHAN	<i>Persentase Rata-rata Tingkat Partisipasi Masyarakat dalam Membangun Kelurahan</i>	-			17 %	1.562.122.000,00						-	1.549.615.000,00	
	7.01.03.2.02	Kegiatan Pemberdayaan Kelurahan	<i>Persentase Kegiatan Pemberdayaan Masyarakat Di Kelurahan Yang Terlaksana</i>	-			100 %	338.150.000,00			-	Mewujudkan Birokrasi Pemerintahan yang Bersih, Profesional dan Berorientasi Pelayanan Publik	-	-	249.615.000,00	KELURAHAN GRAHA INDAH
	7.01.03.2.02.0001	Peningkatan Partisipasi Masyarakat dalam Forum Musyawarah Perencanaan Pembangunan di Kelurahan														
			<i>Jumlah Lembaga Kemasyarakatan yang Berpartisipasi dalam Forum Musyawarah Perencanaan Pembangunan di Kelurahan</i>				76 Lembaga Kemasyarakatan	18.150.000,00	Kota Balikpapan, Balikpapan Utara, Graha Indah	PENDAPATAN ASLI DAERAH (PAD)	-	Mewujudkan Birokrasi Pemerintahan yang Bersih, Profesional dan Berorientasi Pelayanan Publik	-		19.965.000,00	KELURAHAN GRAHA INDAH
	7.01.03.2.02.0002	Pembangunan Sarana dan Prasarana Kelurahan														
			<i>Jumlah Sarana dan Prasarana Kelurahan yang Terbangun</i>				10 Unit	300.000.000,00	Kota Balikpapan, Balikpapan Utara, Graha Indah	PENDAPATAN ASLI DAERAH (PAD)	-	Mewujudkan Birokrasi Pemerintahan yang Bersih, Profesional dan Berorientasi Pelayanan Publik	-		199.650.000,00	KELURAHAN GRAHA INDAH
	7.01.03.2.02.0003	Pemberdayaan Masyarakat di Kelurahan														

NO	KODE	URUSAN / BIDANG URUSAN / PROGRAM / KEGIATAN / SUB KEGIATAN	INDIKATOR PROGRAM / KEGIATAN / SUB KEGIATAN	TARGET AKHIR PERIODE RENSTRA OPD	REALISASI CAPAIAN RENJA OPD TAHUN 2022	PRAKIRAAN CAPAIAN TARGET RENJA OPD TAHUN 2023	CAPAIAN KINERJA DAN KERANGKA PENDANAAN						KELOMPOK SASARAN	PRAKIRAAN MAJU RENCANA TAHUN 2025		PERANGKAT DAERAH PENANGGUNG JAWAB
							TARGET 2024	PAGU INDIKATIF (Rp)	LOKASI	SUMBER DANA	PRIORITAS			TARGET	PAGU INDIKATIF (Rp)	
											NASIONAL	DAERAH				
1	2	3	4	5	6	7	8	9	10	11	12	13	14	15	16	17
			<i>Jumlah Pokmas dan Ormas yang Melaksanakan Pemberdayaan Masyarakat di Kelurahan</i>				1 Pokmas / Ormas	20.000.000,00	Kota Balikpapan, Balikpapan Utara, Graha Indah	PENDAPATAN ASLI DAERAH (PAD)	-	Mewujudkan Birokrasi Pemerintahan yang Bersih, Profesional dan Berorientasi Pelayanan Publik	-		30.000.000,00	KELURAHAN GRAHA INDAH
	7.01.03.2.03	Pemberdayaan Lembaga Kemasyarakatan Tingkat Kecamatan	<i>Persentase Keaktifan Lembaga Kemasyarakatan Di Kecamatan</i>	-			75 %	1.223.972.000,00			-	Mewujudkan Birokrasi Pemerintahan yang Bersih, Profesional dan Berorientasi Pelayanan Publik	-	-	1.300.000.000,00	KELURAHAN GRAHA INDAH
	7.01.03.2.03.0001	Penyelenggaraan Lembaga Kemasyarakatan														
			<i>Jumlah Lembaga Kemasyarakatan yang Diselenggarakan</i>				74 Lembaga Kemasyarakatan	1.223.972.000,00	Kota Balikpapan, Balikpapan Utara, Graha Indah	PENDAPATAN ASLI DAERAH (PAD)	-	Mewujudkan Birokrasi Pemerintahan yang Bersih, Profesional dan Berorientasi Pelayanan Publik	-		1.300.000.000,00	KELURAHAN GRAHA INDAH
		KELURAHAN GUNUNG SAMARINDA						1.371.454.000,00							1.349.615.000,00	
	7	UNSUR KEWILAYAHAN						1.371.454.000,00							1.349.615.000,00	
	7.01	KECAMATAN						1.371.454.000,00							1.349.615.000,00	
1.	7.01.03	PROGRAM PEMBERDAYAAN MASYARAKAT DESA DAN KELURAHAN					17 %	1.371.454.000,00							1.349.615.000,00	
	7.01.03.2.02	Kegiatan Pemberdayaan Kelurahan	<i>Persentase Kegiatan Pemberdayaan Masyarakat Di Kelurahan Yang Terlaksana</i>	-			100 %	348.150.000,00			-	Mewujudkan Birokrasi Pemerintahan yang Bersih, Profesional dan Berorientasi Pelayanan Publik	-	-	249.615.000,00	KELURAHAN GUNUNG SAMARINDA
	7.01.03.2.02.0001	Peningkatan Partisipasi Masyarakat dalam Forum Musyawarah Perencanaan Pembangunan di Kelurahan														

NO	KODE	URUSAN / BIDANG URUSAN / PROGRAM / KEGIATAN / SUB KEGIATAN	INDIKATOR PROGRAM / KEGIATAN / SUB KEGIATAN	TARGET AKHIR PERIODE RENSTRA OPD	REALISASI CAPAIAN RENJA OPD TAHUN 2022	PRAKIRAAN CAPAIAN TARGET RENJA OPD TAHUN 2023	CAPAIAN KINERJA DAN KERANGKA PENDANAAN						KELOMPOK SASARAN	PRAKIRAAN MAJU RENCANA TAHUN 2025		PERANGKAT DAERAH PENANGGUNG JAWAB
							TARGET 2024	PAGU INDIKATIF (Rp)	LOKASI	SUMBER DANA	PRIORITAS			TARGET	PAGU INDIKATIF (Rp)	
											NASIONAL	DAERAH				
1	2	3	4	5	6	7	8	9	10	11	12	13	14	15	16	17
			<i>Jumlah Lembaga Masyarakat yang Berpartisipasi dalam Forum Musyawarah Perencanaan Pembangunan di Kelurahan</i>				63 Lembaga Masyarakat	18.150.000,00	Kota Balikpapan, Balikpapan Utara, Gunungmarinda	PENDAPATAN ASLI DAERAH (PAD)	-	Mewujudkan Birokrasi Pemerintahan yang Bersih, Profesional dan Berorientasi Pelayanan Publik	-		19.965.000,00	KELURAHAN GUNUNG SAMARINDA
	7.01.03.2.02.0002	Pembangunan Sarana dan Prasarana Kelurahan														
			<i>Jumlah Sarana dan Prasarana Kelurahan yang Terbangun</i>				10 Unit	310.000.000,00	Kota Balikpapan, Balikpapan Utara, Gunungmarinda	PENDAPATAN ASLI DAERAH (PAD)	-	Mewujudkan Birokrasi Pemerintahan yang Bersih, Profesional dan Berorientasi Pelayanan Publik	-		199.650.000,00	KELURAHAN GUNUNG SAMARINDA
	7.01.03.2.02.0003	Pemberdayaan Masyarakat di Kelurahan														
			<i>Jumlah Pokmas dan Ormas yang Melaksanakan Pemberdayaan Masyarakat di Kelurahan</i>				1 Pokmas / Ormas	20.000.000,00	Kota Balikpapan, Balikpapan Utara, Gunungmarinda	PENDAPATAN ASLI DAERAH (PAD)	-	Mewujudkan Birokrasi Pemerintahan yang Bersih, Profesional dan Berorientasi Pelayanan Publik	-		30.000.000,00	KELURAHAN GUNUNG SAMARINDA
	7.01.03.2.03	Pemberdayaan Lembaga Masyarakat Tingkat Kecamatan	<i>Persentase Keaktifan Lembaga Masyarakat Di Kecamatan</i>	-			75 %	1.023.304.000,00			-	Mewujudkan Birokrasi Pemerintahan yang Bersih, Profesional dan Berorientasi Pelayanan Publik	-	-	1.100.000.000,00	KELURAHAN GUNUNG SAMARINDA
	7.01.03.2.03.0001	Penyelenggaraan Lembaga Masyarakat														
			<i>Jumlah Lembaga Masyarakat yang Diselenggarakan</i>				61 Lembaga Masyarakat	1.023.304.000,00	Kota Balikpapan, Balikpapan Utara, Gunungmarinda	PENDAPATAN ASLI DAERAH (PAD)	-	Mewujudkan Birokrasi Pemerintahan yang Bersih, Profesional dan Berorientasi Pelayanan Publik	-		1.100.000.000,00	KELURAHAN GUNUNG SAMARINDA
		KELURAHAN MUARA RAPAK						1.788.226.000,00							1.749.615.000,00	
	7	UNSUR KEWILAYAHAN						1.788.226.000,00							1.749.615.000,00	
	7.01	KECAMATAN						1.788.226.000,00							1.749.615.000,00	

NO	KODE	URUSAN / BIDANG URUSAN / PROGRAM / KEGIATAN / SUB KEGIATAN	INDIKATOR PROGRAM / KEGIATAN / SUB KEGIATAN	TARGET AKHIR PERIODE RENSTRA OPD	REALISASI CAPAIAN RENJA OPD TAHUN 2022	PRAKIRAAN CAPAIAN TARGET RENJA OPD TAHUN 2023	CAPAIAN KINERJA DAN KERANGKA PENDANAAN						KELOMPOK SASARAN	PRAKIRAAN MAJU RENCANA TAHUN 2025		PERANGKAT DAERAH PENANGGUNG JAWAB
							TARGET 2024	PAGU INDIKATIF (Rp)	LOKASI	SUMBER DANA	PRIORITAS			TARGET	PAGU INDIKATIF (Rp)	
											NASIONAL	DAERAH				
1	2	3	4	5	6	7	8	9	10	11	12	13	14	15	16	17
1.	7.01.03	PROGRAM PEMBERDAYAAN MASYARAKAT DESA DAN KELURAHAN	<i>Persentase Rata-rata Tingkat Partisipasi Masyarakat dalam Membangun Kelurahan</i>	-			17 %	1.788.226.000,00						-	1.749.615.000,00	
	7.01.03.2.02	Kegiatan Pemberdayaan Kelurahan	<i>Persentase Kegiatan Pemberdayaan Masyarakat Di Kelurahan Yang Terlaksana</i>	-			100 %	348.150.000,00			-	Mewujudkan Birokrasi Pemerintahan yang Bersih, Profesional dan Berorientasi Pelayanan Publik	-	-	249.615.000,00	KELURAHAN MUARA RAPAK
	7.01.03.2.02.0001	Peningkatan Partisipasi Masyarakat dalam Forum Musyawarah Perencanaan Pembangunan di Kelurahan														
			<i>Jumlah Lembaga Kemasyarakatan yang Berpartisipasi dalam Forum Musyawarah Perencanaan Pembangunan di Kelurahan</i>				90 Lembaga Kemasyarakatan	18.150.000,00	Kota Balikpapan, Balikpapan Utara, Muararapak	PENDAPATAN ASLI DAERAH (PAD)	-	Mewujudkan Birokrasi Pemerintahan yang Bersih, Profesional dan Berorientasi Pelayanan Publik	-		19.965.000,00	KELURAHAN MUARA RAPAK
	7.01.03.2.02.0002	Pembangunan Sarana dan Prasarana Kelurahan														
			<i>Jumlah Sarana dan Prasarana Kelurahan yang Terbangun</i>				10 Unit	300.000.000,00	Kota Balikpapan, Balikpapan Utara, Muararapak	PENDAPATAN ASLI DAERAH (PAD)	-	Mewujudkan Birokrasi Pemerintahan yang Bersih, Profesional dan Berorientasi Pelayanan Publik	-		199.650.000,00	KELURAHAN MUARA RAPAK
	7.01.03.2.02.0003	Pemberdayaan Masyarakat di Kelurahan														
			<i>Jumlah Pokmas dan Ormas yang Melaksanakan Pemberdayaan Masyarakat di Kelurahan</i>				1 Pokmas / Ormas	30.000.000,00	Kota Balikpapan, Balikpapan Utara, Muararapak	PENDAPATAN ASLI DAERAH (PAD)	-	Mewujudkan Birokrasi Pemerintahan yang Bersih, Profesional dan Berorientasi Pelayanan Publik	-		30.000.000,00	KELURAHAN MUARA RAPAK
	7.01.03.2.03	Pemberdayaan Lembaga Kemasyarakatan Tingkat Kecamatan	<i>Persentase Keaktifan Lembaga Kemasyarakatan Di Kecamatan</i>	-			75 %	1.440.076.000,00			-	Mewujudkan Birokrasi Pemerintahan yang Bersih, Profesional dan Berorientasi Pelayanan Publik	-	-	1.500.000.000,00	KELURAHAN MUARA RAPAK

NO	KODE	URUSAN / BIDANG URUSAN / PROGRAM / KEGIATAN / SUB KEGIATAN	INDIKATOR PROGRAM / KEGIATAN / SUB KEGIATAN	TARGET AKHIR PERIODE RENSTRA OPD	REALISASI CAPAIAN RENJA OPD TAHUN 2022	PRAKIRAAN CAPAIAN TARGET RENJA OPD TAHUN 2023	CAPAIAN KINERJA DAN KERANGKA PENDANAAN						KELOMPOK SASARAN	PRAKIRAAN MAJU RENCANA TAHUN 2025		PERANGKAT DAERAH PENANGGUNG JAWAB
							TARGET 2024	PAGU INDIKATIF (Rp)	LOKASI	SUMBER DANA	PRIORITAS			TARGET	PAGU INDIKATIF (Rp)	
											NASIONAL	DAERAH				
1	2	3	4	5	6	7	8	9	10	11	12	13	14	15	16	17
	7.01.03.2.03.0001	Penyelenggaraan Lembaga Kemasyarakatan														
			<i>Jumlah Lembaga Kemasyarakatan yang Diselenggarakan</i>				88 Lembaga Kemasyarakatan	1.440.076.000,00	Kota Balikpapan, Balikpapan Utara, Muararakap	PENDAPATAN ASLI DAERAH (PAD)	-	Mewujudkan Birokrasi Pemerintahan yang Bersih, Profesional dan Berorientasi Pelayanan Publik	-		1.500.000.000,00	KELURAHAN MUARA RAPAK
		KELURAHAN BATU AMPAR						1.639.302.000,00							1.649.615.000,00	
	7	UNSUR KEWILAYAHAN						1.639.302.000,00							1.649.615.000,00	
	7.01	KECAMATAN						1.639.302.000,00							1.649.615.000,00	
1.	7.01.03	PROGRAM PEMBERDAYAAN MASYARAKAT DESA DAN KELURAHAN	<i>Persentase Rata-rata Tingkat Partisipasi Masyarakat dalam Membangun Kelurahan</i>	-			17 %	1.639.302.000,00						-	1.649.615.000,00	
	7.01.03.2.02	Kegiatan Pemberdayaan Kelurahan	<i>Persentase Kegiatan Pemberdayaan Masyarakat Di Kelurahan Yang Terlaksana</i>	-			100 %	338.150.000,00			-	Mewujudkan Birokrasi Pemerintahan yang Bersih, Profesional dan Berorientasi Pelayanan Publik	-	-	249.615.000,00	KELURAHAN BATU AMPAR
	7.01.03.2.02.0001	Peningkatan Partisipasi Masyarakat dalam Forum Musyawarah Perencanaan Pembangunan di Kelurahan														
			<i>Jumlah Lembaga Kemasyarakatan yang Berpartisipasi dalam Forum Musyawarah Perencanaan Pembangunan di Kelurahan</i>				81 Lembaga Kemasyarakatan	18.150.000,00	Kota Balikpapan, Balikpapan Utara, Batu Ampar	PENDAPATAN ASLI DAERAH (PAD)	-	Mewujudkan Birokrasi Pemerintahan yang Bersih, Profesional dan Berorientasi Pelayanan Publik	-		19.965.000,00	KELURAHAN BATU AMPAR
	7.01.03.2.02.0002	Pembangunan Sarana dan Prasarana Kelurahan														
			<i>Jumlah Sarana dan Prasarana Kelurahan yang Terbangun</i>				10 Unit	300.000.000,00	Kota Balikpapan, Balikpapan Utara, Batu Ampar	PENDAPATAN ASLI DAERAH (PAD)	-	Mewujudkan Birokrasi Pemerintahan yang Bersih, Profesional dan Berorientasi Pelayanan Publik	-		199.650.000,00	KELURAHAN BATU AMPAR
	7.01.03.2.02.0003	Pemberdayaan Masyarakat di Kelurahan														

NO	KODE	URUSAN / BIDANG URUSAN / PROGRAM / KEGIATAN / SUB KEGIATAN	INDIKATOR PROGRAM / KEGIATAN / SUB KEGIATAN	TARGET AKHIR PERIODE RENSTRA OPD	REALISASI CAPAIAN RENJA OPD TAHUN 2022	PRAKIRAAN CAPAIAN TARGET RENJA OPD TAHUN 2023	CAPAIAN KINERJA DAN KERANGKA PENDANAAN						KELOMPOK SASARAN	PRAKIRAAN MAJU RENCANA TAHUN 2025		PERANGKAT DAERAH PENANGGUNG JAWAB
							TARGET 2024	PAGU INDIKATIF (Rp)	LOKASI	SUMBER DANA	PRIORITAS			TARGET	PAGU INDIKATIF (Rp)	
											NASIONAL	DAERAH				
1	2	3	4	5	6	7	8	9	10	11	12	13	14	15	16	17
			<i>Jumlah Pokmas dan Ormas yang Melaksanakan Pemberdayaan Masyarakat di Kelurahan</i>				1 Pokmas / Ormas	20.000.000,00	Kota Balikpapan, Balikpapan Utara, Batu Ampar	PENDAPATAN ASLI DAERAH (PAD)	-	Mewujudkan Birokrasi Pemerintahan yang Bersih, Profesional dan Berorientasi Pelayanan Publik	-		30.000.000,00	KELURAHAN BATU AMPAR
	7.01.03.2.03	Pemberdayaan Lembaga Kemasyarakatan Tingkat Kecamatan	<i>Persentase Keaktifan Lembaga Kemasyarakatan Di Kecamatan</i>	-			75 %	1.301.152.000,00			-	Mewujudkan Birokrasi Pemerintahan yang Bersih, Profesional dan Berorientasi Pelayanan Publik	-	-	1.400.000.000,00	KELURAHAN BATU AMPAR
	7.01.03.2.03.0001	Penyelenggaraan Lembaga Kemasyarakatan														
			<i>Jumlah Lembaga Kemasyarakatan yang Diselenggarakan</i>				79 Lembaga Kemasyarakatan	1.301.152.000,00	Kota Balikpapan, Balikpapan Utara, Batu Ampar	PENDAPATAN ASLI DAERAH (PAD)	-	Mewujudkan Birokrasi Pemerintahan yang Bersih, Profesional dan Berorientasi Pelayanan Publik	-		1.400.000.000,00	KELURAHAN BATU AMPAR
		KECAMATAN BALIKPAPAN SELATAN						22.298.156.926,00							24.119.786.165,00	
	7	UNSUR KEWILAYAHAN						22.298.156.926,00							24.119.786.165,00	
	7.01	KECAMATAN						22.298.156.926,00							24.119.786.165,00	
1.	7.01.01	PROGRAM PENUNJANG URUSAN PEMERINTAHAN DAERAH KABUPATEN/KOTA					80,22 Poin	19.720.212.426,00						-	21.568.674.894,00	
	7.01.01.2.01	Perencanaan, Penganggaran, dan Evaluasi Kinerja Perangkat Daerah	<i>Nilai SAKIP Perangkat Daerah</i>	-			74 Poin	10.000.000,00			-	Mewujudkan Birokrasi Pemerintahan yang Bersih, Profesional dan Berorientasi Pelayanan Publik	-	-	10.000.000,00	KECAMATAN BALIKPAPAN SELATAN
	7.01.01.2.01.0001	Penyusunan Dokumen Perencanaan Perangkat Daerah														

NO	KODE	URUSAN / BIDANG URUSAN / PROGRAM / KEGIATAN / SUB KEGIATAN	INDIKATOR PROGRAM / KEGIATAN / SUB KEGIATAN	TARGET AKHIR PERIODE RENSTRA OPD	REALISASI CAPAIAN RENJA OPD TAHUN 2022	PRAKIRAAN CAPAIAN TARGET RENJA OPD TAHUN 2023	CAPAIAN KINERJA DAN KERANGKA PENDANAAN						KELOMPOK SASARAN	PRAKIRAAN MAJU RENCANA TAHUN 2025		PERANGKAT DAERAH PENANGGUNG JAWAB
							TARGET 2024	PAGU INDIKATIF (Rp)	LOKASI	SUMBER DANA	PRIORITAS			TARGET	PAGU INDIKATIF (Rp)	
											NASIONAL	DAERAH				
1	2	3	4	5	6	7	8	9	10	11	12	13	14	15	16	17
			<i>Jumlah Dokumen Perencanaan Perangkat Daerah</i>				4 Dokumen	10.000.000,00	Kota Balikpapan, Balikpapan Selatan, Semua Kel/Desa	PENDAPATAN ASLI DAERAH (PAD)	-	Mewujudka n Birokrasi Pemerintah an yang Bersih, Profesional dan Berorie ntasi Pelayanan Publik	-		10.000.000,00	KECAMATAN BALIKPAPAN SELATAN
	7.01.01.2.02	Administrasi Keuangan Perangkat Daerah	<i>IKM Layanan Administrasi Keuangan Perangkat Daerah</i>	-			74 Poin	12.565.556.480,00			-	Mewujudka n Birokrasi Pemerintah an yang Bersih, Profesional dan Berorie ntasi Pelayanan Publik	-	-	14.000.000.000,00	KECAMATAN BALIKPAPAN SELATAN
	7.01.01.2.02.0001	Penyediaan Gaji dan Tunjangan ASN														
			<i>Jumlah Orang yang Menerima Gaji dan Tunjangan ASN</i>				68 Orang/bulan	12.565.556.480,00	Kota Balikpapan, Balikpapan Selatan, Semua Kel/Desa	PENDAPATAN ASLI DAERAH (PAD)	-	Mewujudka n Birokrasi Pemerintah an yang Bersih, Profesional dan Berorie ntasi Pelayanan Publik	-		14.000.000.000,00	KECAMATAN BALIKPAPAN SELATAN
	7.01.01.2.06	Administrasi Umum Perangkat Daerah	<i>IKM Layanan Administrasi Umum Perangkat Daerah</i>	-			74 Poin	2.257.368.000,00			-	Mewujudka n Birokrasi Pemerintah an yang Bersih, Profesional dan Berorie ntasi Pelayanan Publik	-	-	2.748.674.894,00	KECAMATAN BALIKPAPAN SELATAN
	7.01.01.2.06.0001	Penyediaan Komponen Instalasi Listrik/Penerangan Bangunan Kantor														
			<i>Jumlah Paket Komponen Instalasi Listrik/Penerangan Bangunan Kantor yang Disediakan</i>				8 Paket	135.000.000,00	Kota Balikpapan, Balikpapan Selatan, Semua Kel/Desa	PENDAPATAN ASLI DAERAH (PAD)	-	Mewujudka n Birokrasi Pemerintah an yang Bersih, Profesional dan Berorie ntasi Pelayanan Publik	-		150.000.000,00	KECAMATAN BALIKPAPAN SELATAN
	7.01.01.2.06.0002	Penyediaan Peralatan dan Perlengkapan Kantor														

NO	KODE	URUSAN / BIDANG URUSAN / PROGRAM / KEGIATAN / SUB KEGIATAN	INDIKATOR PROGRAM / KEGIATAN / SUB KEGIATAN	TARGET AKHIR PERIODE RENSTRA OPD	REALISASI CAPAIAN RENJA OPD TAHUN 2022	PRAKIRAAN CAPAIAN TARGET RENJA OPD TAHUN 2023	CAPAIAN KINERJA DAN KERANGKA PENDANAAN						KELOMPOK SASARAN	PRAKIRAAN MAJU RENCANA TAHUN 2025		PERANGKAT DAERAH PENANGGUNG JAWAB
							TARGET 2024	PAGU INDIKATIF (Rp)	LOKASI	SUMBER DANA	PRIORITAS			TARGET	PAGU INDIKATIF (Rp)	
											NASIONAL	DAERAH				
1	2	3	4	5	6	7	8	9	10	11	12	13	14	15	16	17
			<i>Jumlah Paket Peralatan dan Perlengkapan Kantor yang Disediakan</i>				10 Paket	399.596.000,00	Kota Balikpapan, Balikpapan Selatan, Semua Kel/Desa	PENDAPATAN ASLI DAERAH (PAD)	-	Mewujudkan Birokrasi Pemerintahan yang Bersih, Profesional dan Berorientasi Pelayanan Publik	-		324.000.000,00	KECAMATAN BALIKPAPAN SELATAN
	7.01.01.2.06.0004	Penyediaan Bahan Logistik Kantor														
			<i>Jumlah Paket Bahan Logistik Kantor yang Disediakan</i>				29 Paket	789.338.000,00	Kota Balikpapan, Balikpapan Selatan, Semua Kel/Desa	PENDAPATAN ASLI DAERAH (PAD)	-	Mewujudkan Birokrasi Pemerintahan yang Bersih, Profesional dan Berorientasi Pelayanan Publik	-		1.319.674.894,00	KECAMATAN BALIKPAPAN SELATAN
	7.01.01.2.06.0005	Penyediaan Barang Cetak dan Penggandaan														
			<i>Jumlah Paket Barang Cetak dan Penggandaan yang Disediakan</i>				3 Paket	265.334.000,00	Kota Balikpapan, Balikpapan Selatan, Semua Kel/Desa	PENDAPATAN ASLI DAERAH (PAD)	-	Mewujudkan Birokrasi Pemerintahan yang Bersih, Profesional dan Berorientasi Pelayanan Publik	-		170.000.000,00	KECAMATAN BALIKPAPAN SELATAN
	7.01.01.2.06.0006	Penyediaan Bahan Bacaan dan Peraturan Perundang-undangan														
			<i>Jumlah Dokumen Bahan Bacaan dan Peraturan Perundang-Undangan yang Disediakan</i>				12 Dokumen	168.100.000,00	Kota Balikpapan, Balikpapan Selatan, Semua Kel/Desa	PENDAPATAN ASLI DAERAH (PAD)	-	Mewujudkan Birokrasi Pemerintahan yang Bersih, Profesional dan Berorientasi Pelayanan Publik	-		135.000.000,00	KECAMATAN BALIKPAPAN SELATAN
	7.01.01.2.06.0008	Fasilitasi Kunjungan Tamu														
			<i>Jumlah Laporan Fasilitasi Kunjungan Tamu</i>				12 Laporan	20.000.000,00	Kota Balikpapan, Balikpapan Selatan, Semua Kel/Desa	PENDAPATAN ASLI DAERAH (PAD)	-	Mewujudkan Birokrasi Pemerintahan yang Bersih, Profesional dan Berorientasi Pelayanan Publik	-		150.000.000,00	KECAMATAN BALIKPAPAN SELATAN
	7.01.01.2.06.0009	Penyelenggaraan Rapat Koordinasi dan Konsultasi SKPD														

NO	KODE	URUSAN / BIDANG URUSAN / PROGRAM / KEGIATAN / SUB KEGIATAN	INDIKATOR PROGRAM / KEGIATAN / SUB KEGIATAN	TARGET AKHIR PERIODE RENSTRA OPD	REALISASI CAPAIAN RENJA OPD TAHUN 2022	PRAKIRAAN CAPAIAN TARGET RENJA OPD TAHUN 2023	CAPAIAN KINERJA DAN KERANGKA PENDANAAN						KELOMPOK SASARAN	PRAKIRAAN MAJU RENCANA TAHUN 2025		PERANGKAT DAERAH PENANGGUNG JAWAB
							TARGET 2024	PAGU INDIKATIF (Rp)	LOKASI	SUMBER DANA	PRIORITAS			TARGET	PAGU INDIKATIF (Rp)	
											NASIONAL	DAERAH				
1	2	3	4	5	6	7	8	9	10	11	12	13	14	15	16	17
			<i>Jumlah Laporan Penyelenggaraan Rapat Koordinasi dan Konsultasi SKPD</i>				18 Laporan	480.000.000,00	Kota Balikpapan, Balikpapan Selatan, Semua Kel/Desa	PENDAPATAN ASLI DAERAH (PAD)	-	Mewujudkan Birokrasi Pemerintahan yang Bersih, Profesional dan Berorientasi Pelayanan Publik	-		500.000.000,00	KECAMATAN BALIKPAPAN SELATAN
	7.01.01.2.07	Pengadaan Barang Milik Daerah Penunjang Urusan Pemerintah Daerah	<i>IKM Layanan Pengadaan Barang Milik Daerah Penunjang Urusan Pemerintah Daerah</i>	-			74 Poin	604.944.000,00			-	Mewujudkan Birokrasi Pemerintahan yang Bersih, Profesional dan Berorientasi Pelayanan Publik	-	-	910.000.000,00	KECAMATAN BALIKPAPAN SELATAN
	7.01.01.2.07.0002	Pengadaan Kendaraan Dinas Operasional atau Lapangan														
			<i>Jumlah Unit Kendaraan Dinas Operasional atau Lapangan yang Disediakan</i>				1 Unit	250.000.000,00	Kota Balikpapan, Balikpapan Selatan, Semua Kel/Desa	PENDAPATAN ASLI DAERAH (PAD)	-	Mewujudkan Birokrasi Pemerintahan yang Bersih, Profesional dan Berorientasi Pelayanan Publik	-		250.000.000,00	KECAMATAN BALIKPAPAN SELATAN
	7.01.01.2.07.0005	Pengadaan Mebel														
			<i>Jumlah Paket Mebel yang Disediakan</i>				10 Unit	100.000.000,00	Kota Balikpapan, Balikpapan Selatan, Semua Kel/Desa	PENDAPATAN ASLI DAERAH (PAD)	-	Mewujudkan Birokrasi Pemerintahan yang Bersih, Profesional dan Berorientasi Pelayanan Publik	-		110.000.000,00	KECAMATAN BALIKPAPAN SELATAN
	7.01.01.2.07.0006	Pengadaan Peralatan dan Mesin Lainnya														
			<i>Jumlah Unit Peralatan dan Mesin Lainnya yang Disediakan</i>				2 Unit	4.944.000,00	Kota Balikpapan, Balikpapan Selatan, Semua Kel/Desa	PENDAPATAN ASLI DAERAH (PAD)	-	Mewujudkan Birokrasi Pemerintahan yang Bersih, Profesional dan Berorientasi Pelayanan Publik	-		300.000.000,00	KECAMATAN BALIKPAPAN SELATAN
	7.01.01.2.07.0008	Pengadaan Aset Tak Berwujud														

NO	KODE	URUSAN / BIDANG URUSAN / PROGRAM / KEGIATAN / SUB KEGIATAN	INDIKATOR PROGRAM / KEGIATAN / SUB KEGIATAN	TARGET AKHIR PERIODE RENSTRA OPD	REALISASI CAPAIAN RENJA OPD TAHUN 2022	PRAKIRAAN CAPAIAN TARGET RENJA OPD TAHUN 2023	CAPAIAN KINERJA DAN KERANGKA PENDANAAN						KELOMPOK SASARAN	PRAKIRAAN MAJU RENCANA TAHUN 2025		PERANGKAT DAERAH PENANGGUNG JAWAB
							TARGET 2024	PAGU INDIKATIF (Rp)	LOKASI	SUMBER DANA	PRIORITAS			TARGET	PAGU INDIKATIF (Rp)	
											NASIONAL	DAERAH				
1	2	3	4	5	6	7	8	9	10	11	12	13	14	15	16	17
			<i>Jumlah Unit Aset Tak Berwujud yang Disediakan</i>				1 Unit	50.000.000,00	Kota Balikpapan, Balikpapan Selatan, Semua Kel/Desa	PENDAPATAN ASLI DAERAH (PAD)	-	Mewujudkan Birokrasi Pemerintahan yang Bersih, Profesional dan Berorientasi Pelayanan Publik	-		50.000.000,00	KECAMATAN BALIKPAPAN SELATAN
	7.01.01.2.07.0009	Pengadaan Gedung Kantor atau Bangunan Lainnya														
			<i>Jumlah Unit Gedung Kantor atau Bangunan Lainnya yang Disediakan</i>				1 Unit	200.000.000,00	Kota Balikpapan, Balikpapan Selatan, Semua Kel/Desa	PENDAPATAN ASLI DAERAH (PAD)	-	Mewujudkan Birokrasi Pemerintahan yang Bersih, Profesional dan Berorientasi Pelayanan Publik	-		200.000.000,00	KECAMATAN BALIKPAPAN SELATAN
	7.01.01.2.08	Penyediaan Jasa Penunjang Urusan Pemerintahan Daerah	<i>IKM Layanan Penyediaan Jasa Penunjang Urusan Pemerintahan Daerah</i>	-			74 Poin	2.616.025.400,00			-	Mewujudkan Birokrasi Pemerintahan yang Bersih, Profesional dan Berorientasi Pelayanan Publik	-	-	2.600.000.000,00	KECAMATAN BALIKPAPAN SELATAN
	7.01.01.2.08.0002	Penyediaan Jasa Komunikasi, Sumber Daya Air dan Listrik														
			<i>Jumlah Laporan Penyediaan Jasa Komunikasi, Sumber Daya Air dan Listrik yang Disediakan</i>				12 Laporan	490.000.000,00	Kota Balikpapan, Balikpapan Selatan, Semua Kel/Desa	PENDAPATAN ASLI DAERAH (PAD)	-	Mewujudkan Birokrasi Pemerintahan yang Bersih, Profesional dan Berorientasi Pelayanan Publik	-		775.000.000,00	KECAMATAN BALIKPAPAN SELATAN
	7.01.01.2.08.0004	Penyediaan Jasa Pelayanan Umum Kantor														
			<i>Jumlah Laporan Penyediaan Jasa Pelayanan Umum Kantor yang Disediakan</i>				12 Laporan	2.126.025.400,00	Kota Balikpapan, Balikpapan Selatan, Semua Kel/Desa	PENDAPATAN ASLI DAERAH (PAD)	-	Mewujudkan Birokrasi Pemerintahan yang Bersih, Profesional dan Berorientasi Pelayanan Publik	-		1.825.000.000,00	KECAMATAN BALIKPAPAN SELATAN

NO	KODE	URUSAN / BIDANG URUSAN / PROGRAM / KEGIATAN / SUB KEGIATAN	INDIKATOR PROGRAM / KEGIATAN / SUB KEGIATAN	TARGET AKHIR PERIODE RENSTRA OPD	REALISASI CAPAIAN RENJA OPD TAHUN 2022	PRAKIRAAN CAPAIAN TARGET RENJA OPD TAHUN 2023	CAPAIAN KINERJA DAN KERANGKA PENDANAAN					KELOMPOK SASARAN	PRAKIRAAN MAJU RENCANA TAHUN 2025		PERANGKAT DAERAH PENANGGUNG JAWAB	
							TARGET 2024	PAGU INDIKATIF (Rp)	LOKASI	SUMBER DANA	PRIORITAS		TARGET	PAGU INDIKATIF (Rp)		
											NASIONAL					DAERAH
1	2	3	4	5	6	7	8	9	10	11	12	13	14	15	16	17
	7.01.01.2.09	Pemeliharaan Barang Milik Daerah Penunjang Urusan Pemerintahan Daerah	<i>IKM Layanan Pemeliharaan Barang Milik Daerah Penunjang Urusan Pemerintahan Daerah</i>	-			74 Poin	1.666.318.546,00			-	Mewujudkan Birokrasi Pemerintahan yang Bersih, Profesional dan Berorientasi Pelayanan Publik	-	-	1.300.000.000,00	KECAMATAN BALIKPAPAN SELATAN
	7.01.01.2.09.0001	Penyediaan Jasa Pemeliharaan, Biaya Pemeliharaan, dan Pajak Kendaraan Perorangan Dinas atau Kendaraan Dinas Jabatan														
			<i>Jumlah Kendaraan Perorangan Dinas atau Kendaraan Dinas Jabatan yang Dipelihara dan Dibayarkan Pajaknya</i>				54 Unit	620.446.146,00	Kota Balikpapan, Balikpapan Selatan, Semua Kel/Desa	PENDAPATAN ASLI DAERAH (PAD)	-	Mewujudkan Birokrasi Pemerintahan yang Bersih, Profesional dan Berorientasi Pelayanan Publik	-		500.000.000,00	KECAMATAN BALIKPAPAN SELATAN
	7.01.01.2.09.0002	Penyediaan Jasa Pemeliharaan, Biaya Pemeliharaan, Pajak dan Perizinan Kendaraan Dinas Operasional atau Lapangan														
			<i>Jumlah Kendaraan Dinas Operasional atau Lapangan yang Dipelihara dan Dibayarkan Pajak dan Perizinannya</i>				54 Unit	15.000.000,00	Kota Balikpapan, Balikpapan Selatan, Semua Kel/Desa	PENDAPATAN ASLI DAERAH (PAD)	-	Mewujudkan Birokrasi Pemerintahan yang Bersih, Profesional dan Berorientasi Pelayanan Publik	-		150.000.000,00	KECAMATAN BALIKPAPAN SELATAN
	7.01.01.2.09.0006	Pemeliharaan Peralatan dan Mesin Lainnya														
			<i>Jumlah Peralatan dan Mesin Lainnya yang Dipelihara</i>				297 Unit	180.000.000,00	Kota Balikpapan, Balikpapan Selatan, Semua Kel/Desa	PENDAPATAN ASLI DAERAH (PAD)	-	Mewujudkan Birokrasi Pemerintahan yang Bersih, Profesional dan Berorientasi Pelayanan Publik	-		300.000.000,00	KECAMATAN BALIKPAPAN SELATAN
	7.01.01.2.09.0009	Pemeliharaan/Rehabilitasi Gedung Kantor dan Bangunan Lainnya														
			<i>Jumlah Gedung Kantor dan Bangunan Lainnya yang Dipelihara/Direhabilitasi</i>				7 Unit	850.872.400,00	Kota Balikpapan, Balikpapan Selatan, Semua Kel/Desa	PENDAPATAN ASLI DAERAH (PAD)	-	Mewujudkan Birokrasi Pemerintahan yang Bersih, Profesional dan Berorientasi Pelayanan Publik	-		350.000.000,00	KECAMATAN BALIKPAPAN SELATAN

NO	KODE	URUSAN / BIDANG URUSAN / PROGRAM / KEGIATAN / SUB KEGIATAN	INDIKATOR PROGRAM / KEGIATAN / SUB KEGIATAN	TARGET AKHIR PERIODE RENSTRA OPD	REALISASI CAPAIAN RENJA OPD TAHUN 2022	PRAKIRAAN CAPAIAN TARGET RENJA OPD TAHUN 2023	CAPAIAN KINERJA DAN KERANGKA PENDANAAN					KELOMPOK SASARAN	PRAKIRAAN MAJU RENCANA TAHUN 2025		PERANGKAT DAERAH PENANGGUNG JAWAB	
							TARGET 2024	PAGU INDIKATIF (Rp)	LOKASI	SUMBER DANA	PRIORITAS		TARGET	PAGU INDIKATIF (Rp)		
											NASIONAL					DAERAH
1	2	3	4	5	6	7	8	9	10	11	12	13	14	15	16	17
2.	7.01.02	PROGRAM PENYELENGGARAAN PEMERINTAHAN DAN PELAYANAN PUBLIK	<i>Persentase Pengaduan Pelayanan Administratif Yang Ditindaklanjuti</i>	-			100 %	604.376.600,00						-	1.143.854.299,00	
	7.01.02.2.01	Koordinasi Penyelenggaraan Kegiatan Pemerintahan di Tingkat Kecamatan	<i>Persentase rekomendasi hasil koordinasi penyelenggaraan kegiatan pemerintahan di tingkat Kecamatan yang ditindaklanjuti</i>	-			100 %	336.754.600,00			-	Mewujudkan Birokrasi Pemerintahan yang Bersih, Profesional dan Berorientasi Pelayanan Publik	-	-	480.000.000,00	KECAMATAN BALIKPAPAN SELATAN
	7.01.02.2.01.0001	Koordinasi/Sinergi Perencanaan dan Pelaksanaan Kegiatan Pemerintahan dengan Perangkat Daerah dan Instansi Vertikal Terkait														
			<i>Jumlah Laporan Koordinasi/Sinergi Perencanaan dan Pelaksanaan Kegiatan Pemerintahan dengan Perangkat Daerah dan Instansi Vertikal Terkait</i>				7 laporan Laporan	215.000.000,00	Kota Balikpapan, Balikpapan Selatan, Semua Kel/Desa	PENDAPATAN ASLI DAERAH (PAD)	-	Mewujudkan Birokrasi Pemerintahan yang Bersih, Profesional dan Berorientasi Pelayanan Publik	-		230.000.000,00	KECAMATAN BALIKPAPAN SELATAN
	7.01.02.2.01.0002	Peningkatan Efektifitas Kegiatan Pemerintahan di Tingkat Kecamatan														
			<i>Jumlah Dokumen Peningkatan Efektifitas Kegiatan Pemerintahan di Tingkat Kecamatan</i>				7 dokumen Dokumen	121.754.600,00	Kota Balikpapan, Semua Kecamatan, Semua Kel/Desa	PENDAPATAN ASLI DAERAH (PAD)	-	Mewujudkan Birokrasi Pemerintahan yang Bersih, Profesional dan Berorientasi Pelayanan Publik	-		250.000.000,00	KECAMATAN BALIKPAPAN SELATAN
	7.01.02.2.02	Penyelenggaraan Urusan Pemerintahan yang Tidak Dilaksanakan oleh Unit Kerja Perangkat Daerah yang Ada di Kecamatan	<i>Persentase penyelenggaraan urusan pemerintahan yang berkualitas yang tidak dilaksanakan oleh Kelurahan yang ada di Kecamatan</i>	-			100 %	204.072.000,00			-	Mewujudkan Birokrasi Pemerintahan yang Bersih, Profesional dan Berorientasi Pelayanan Publik	-	-	438.854.299,00	KECAMATAN BALIKPAPAN SELATAN
	7.01.02.2.02.0001	Perencanaan Kegiatan Pelayanan kepada Masyarakat di Kecamatan														
			<i>Jumlah Dokumen Perencanaan Kegiatan Pelayanan kepada Masyarakat di Kecamatan</i>				3 Dokumen	9.072.000,00	Kota Balikpapan, Balikpapan Selatan, Semua Kel/Desa	PENDAPATAN ASLI DAERAH (PAD)	-	Mewujudkan Birokrasi Pemerintahan yang Bersih, Profesional dan Berorientasi Pelayanan Publik	-		313.854.299,00	KECAMATAN BALIKPAPAN SELATAN

NO	KODE	URUSAN / BIDANG URUSAN / PROGRAM / KEGIATAN / SUB KEGIATAN	INDIKATOR PROGRAM / KEGIATAN / SUB KEGIATAN	TARGET AKHIR PERIODE RENSTRA OPD	REALISASI CAPAIAN RENJA OPD TAHUN 2022	PRAKIRAAN CAPAIAN TARGET RENJA OPD TAHUN 2023	CAPAIAN KINERJA DAN KERANGKA PENDANAAN						KELOMPOK SASARAN	PRAKIRAAN MAJU RENCANA TAHUN 2025		PERANGKAT DAERAH PENANGGUNG JAWAB
							TARGET 2024	PAGU INDIKATIF (Rp)	LOKASI	SUMBER DANA	PRIORITAS			TARGET	PAGU INDIKATIF (Rp)	
											NASIONAL	DAERAH				
1	2	3	4	5	6	7	8	9	10	11	12	13	14	15	16	17
	7.01.02.2.02.0003	Peningkatan Efektifitas Pelaksanaan Pelayanan kepada Masyarakat di Wilayah Kecamatan														
			<i>Jumlah Laporan Peningkatan Efektifitas Pelaksanaan Pelayanan kepada Masyarakat di Wilayah Kecamatan</i>				1 Laporan	195.000.000,00	Kota Balikpapan, Balikpapan Selatan, Semua Kel/Desa	PENDAPATAN ASLI DAERAH (PAD)	-	Mewujudkan Birokrasi Pemerintahan yang Bersih, Profesional dan Berorientasi Pelayanan Publik	-		125.000.000,00	KECAMATAN BALIKPAPAN SELATAN
	7.01.02.2.04	Pelaksanaan Urusan Pemerintahan yang Dilimpahkan kepada Camat	<i>Persentase Pelayanan Administrasi Terpadu Kecamatan (PATEN) yang dilayani sesuai Standar Pelayanan</i>	-			100 %	63.550.000,00			-	Mewujudkan Birokrasi Pemerintahan yang Bersih, Profesional dan Berorientasi Pelayanan Publik	-	-	225.000.000,00	KECAMATAN BALIKPAPAN SELATAN
	7.01.02.2.04.0001	Pelaksanaan Urusan Pemerintahan yang Terkait dengan Pelayanan Perizinan Non Usaha														
			<i>Jumlah Dokumen Non Perizinan Usaha yang Dilaksanakan</i>				790 Dokumen	63.550.000,00	Kota Balikpapan, Balikpapan Selatan, Semua Kel/Desa	PENDAPATAN ASLI DAERAH (PAD)	-	Mewujudkan Birokrasi Pemerintahan yang Bersih, Profesional dan Berorientasi Pelayanan Publik	-		225.000.000,00	KECAMATAN BALIKPAPAN SELATAN
3.	7.01.03	PROGRAM PEMBERDAYAAN MASYARAKAT DESA DAN KELURAHAN	<i>Persentase Rata-rata Tingkat Partisipasi Masyarakat dalam Membangun Kelurahan</i>	-			8,5 %	1.273.568.400,00						-	941.806.163,00	
	7.01.03.2.02	Kegiatan Pemberdayaan Kelurahan	<i>Persentase kegiatan pemberdayaan masyarakat yang berkualitas dalam membangun Kelurahan</i>	-			100 %	98.547.000,00			-	Mewujudkan Birokrasi Pemerintahan yang Bersih, Profesional dan Berorientasi Pelayanan Publik	-	-	141.806.163,00	KECAMATAN BALIKPAPAN SELATAN
	7.01.03.2.02.0001	Peningkatan Partisipasi Masyarakat dalam Forum Musyawarah Perencanaan Pembangunan di Kelurahan														
			<i>Jumlah Lembaga Kemasyarakatan yang Berpartisipasi dalam Forum Musyawarah Perencanaan Pembangunan di Kelurahan</i>				100 Lembaga Kemasyarakatan	24.996.000,00	Kota Balikpapan, Balikpapan Selatan, Semua Kel/Desa	PENDAPATAN ASLI DAERAH (PAD)	-	Mewujudkan Birokrasi Pemerintahan yang Bersih, Profesional dan Berorientasi Pelayanan Publik	-		15.000.000,00	KECAMATAN BALIKPAPAN SELATAN

NO	KODE	URUSAN / BIDANG URUSAN / PROGRAM / KEGIATAN / SUB KEGIATAN	INDIKATOR PROGRAM / KEGIATAN / SUB KEGIATAN	TARGET AKHIR PERIODE RENSTRA OPD	REALISASI CAPAIAN RENJA OPD TAHUN 2022	PRAKIRAAN CAPAIAN TARGET RENJA OPD TAHUN 2023	CAPAIAN KINERJA DAN KERANGKA PENDANAAN						KELOMPOK SASARAN	PRAKIRAAN MAJU RENCANA TAHUN 2025		PERANGKAT DAERAH PENANGGUNG JAWAB
							TARGET 2024	PAGU INDIKATIF (Rp)	LOKASI	SUMBER DANA	PRIORITAS			TARGET	PAGU INDIKATIF (Rp)	
											NASIONAL	DAERAH				
1	2	3	4	5	6	7	8	9	10	11	12	13	14	15	16	17
	7.01.03.2.02.0004	Evaluasi Kelurahan														
			<i>Jumlah Laporan Hasil Evaluasi Kelurahan</i>				2 Laporan	73.551.000,00	Kota Balikpapan, Balikpapan Selatan, Semua Kel/Desa	PENDAPATAN ASLI DAERAH (PAD)	-	Mewujudkan Birokrasi Pemerintahan yang Bersih, Profesional dan Berorientasi Pelayanan Publik	-		126.806.163,00	KECAMATAN BALIKPAPAN SELATAN
	7.01.03.2.03	Pemberdayaan Lembaga Kemasyarakatan Tingkat Kecamatan	<i>Persentase Keaktifan Lembaga Kemasyarakatan di Kecamatan</i>	-			100 %	1.175.021.400,00			-	Mewujudkan Birokrasi Pemerintahan yang Bersih, Profesional dan Berorientasi Pelayanan Publik	-	-	800.000.000,00	KECAMATAN BALIKPAPAN SELATAN
	7.01.03.2.03.0001	Penyelenggaraan Lembaga Kemasyarakatan														
			<i>Jumlah Lembaga Kemasyarakatan yang Diselenggarakan</i>				11 Lembaga Kemasyarakatan	850.000.000,00	Kota Balikpapan, Semua Kecamatan, Semua Kel/Desa	PENDAPATAN ASLI DAERAH (PAD)	-	Mewujudkan Birokrasi Pemerintahan yang Bersih, Profesional dan Berorientasi Pelayanan Publik	-		700.000.000,00	KECAMATAN BALIKPAPAN SELATAN
	7.01.03.2.03.0004	Fasilitasi Pengembangan Usaha Ekonomi Masyarakat														
			<i>Jumlah Laporan Fasilitasi Pengembangan Usaha Ekonomi Masyarakat</i>				1 Laporan	274.999.400,00	Kota Balikpapan, Balikpapan Selatan, Semua Kel/Desa	PENDAPATAN ASLI DAERAH (PAD)	-	Mewujudkan Birokrasi Pemerintahan yang Bersih, Profesional dan Berorientasi Pelayanan Publik	-		50.000.000,00	KECAMATAN BALIKPAPAN SELATAN
	7.01.03.2.03.0005	Fasilitasi Pemanfaatan Teknologi Tepat Guna														
			<i>Jumlah Laporan Fasilitasi Pemanfaatan Teknologi Tepat Guna</i>				1 Laporan	50.022.000,00	Kota Balikpapan, Balikpapan Selatan, Semua Kel/Desa	PENDAPATAN ASLI DAERAH (PAD)	-	Mewujudkan Birokrasi Pemerintahan yang Bersih, Profesional dan Berorientasi Pelayanan Publik	-		50.000.000,00	KECAMATAN BALIKPAPAN SELATAN
4.	7.01.04	PROGRAM KOORDINASI KETENTRAMAN DAN KETERTIBAN UMUM	<i>Persentase Pelaksanaan Koordinasi Trantibum di Kecamatan yang Optimal</i>	-			100 %	699.999.500,00						-	465.450.809,00	

NO	KODE	URUSAN / BIDANG URUSAN / PROGRAM / KEGIATAN / SUB KEGIATAN	INDIKATOR PROGRAM / KEGIATAN / SUB KEGIATAN	TARGET AKHIR PERIODE RENSTRA OPD	REALISASI CAPAIAN RENJA OPD TAHUN 2022	PRAKIRAAN CAPAIAN TARGET RENJA OPD TAHUN 2023	CAPAIAN KINERJA DAN KERANGKA PENDANAAN					KELOMPOK SASARAN	PRAKIRAAN MAJU RENCANA TAHUN 2025		PERANGKAT DAERAH PENANGGUNG JAWAB	
							TARGET 2024	PAGU INDIKATIF (Rp)	LOKASI	SUMBER DANA	PRIORITAS		TARGET	PAGU INDIKATIF (Rp)		
											NASIONAL					DAERAH
1	2	3	4	5	6	7	8	9	10	11	12	13	14	15	16	17
	7.01.04.2.01	Koordinasi Upaya Penyelenggaraan Ketenteraman dan Ketertiban Umum	<i>Persentase rekomendasi hasil koordinasi yang dilaksanakan oleh Kecamatan untuk penyelenggaraan trantibum</i>	-			100 %	699.999.500,00			-	Mewujudkan Birokrasi Pemerintahan yang Bersih, Profesional dan Berorientasi Pelayanan Publik	-	-	465.450.809,00	KECAMATAN BALIKPAPAN SELATAN
	7.01.04.2.01.0001	Sinergitas dengan Kepolisian Negara Republik Indonesia, Tentara Nasional Indonesia dan Instansi Vertikal di Wilayah Kecamatan														
			<i>Jumlah Laporan Hasil Sinergitas dengan Kepolisian Negara Republik Indonesia, Tentara Nasional Indonesia dan Instansi Vertikal di Wilayah Kecamatan</i>				19 Laporan	699.999.500,00	Kota Balikpapan, Balikpapan Selatan, Semua Kel/Desa	PENDAPATAN ASLI DAERAH (PAD)	-	Mewujudkan Birokrasi Pemerintahan yang Bersih, Profesional dan Berorientasi Pelayanan Publik	-		465.450.809,00	KECAMATAN BALIKPAPAN SELATAN
		KELURAHAN DAMAI BAHAGIA						1.119.682.000,00							865.000.000,00	
	7	UNSUR KEWILAYAHAN						1.119.682.000,00							865.000.000,00	
	7.01	KECAMATAN						1.119.682.000,00							865.000.000,00	
1.	7.01.03	PROGRAM PEMBERDAYAAN MASYARAKAT DESA DAN KELURAHAN	<i>Persentase Rata-rata Tingkat Partisipasi Masyarakat dalam Membangun Kelurahan</i>	-			8,5 %	1.119.682.000,00						-	865.000.000,00	
	7.01.03.2.02	Kegiatan Pemberdayaan Kelurahan	<i>Persentase kegiatan pemberdayaan masyarakat yang berkualitas dalam membangun Kelurahan</i>	-			100 %	340.000.000,00			-	Mewujudkan Birokrasi Pemerintahan yang Bersih, Profesional dan Berorientasi Pelayanan Publik	-	-	365.000.000,00	KELURAHAN DAMAI BAHAGIA
	7.01.03.2.02.0001	Peningkatan Partisipasi Masyarakat dalam Forum Musyawarah Perencanaan Pembangunan di Kelurahan														
			<i>Jumlah Lembaga Kemasyarakatan yang Berpartisipasi dalam Forum Musyawarah Perencanaan Pembangunan di Kelurahan</i>				43 Lembaga Kemasyarakatan	15.000.000,00	Kota Balikpapan, Balikpapan Selatan, Semua Kel/Desa	PENDAPATAN ASLI DAERAH (PAD)	-	Mewujudkan Birokrasi Pemerintahan yang Bersih, Profesional dan Berorientasi Pelayanan Publik	-		15.000.000,00	KELURAHAN DAMAI BAHAGIA
	7.01.03.2.02.0002	Pembangunan Sarana dan Prasarana Kelurahan														

NO	KODE	URUSAN / BIDANG URUSAN / PROGRAM / KEGIATAN / SUB KEGIATAN	INDIKATOR PROGRAM / KEGIATAN / SUB KEGIATAN	TARGET AKHIR PERIODE RENSTRA OPD	REALISASI CAPAIAN RENJA OPD TAHUN 2022	PRAKIRAAN CAPAIAN TARGET RENJA OPD TAHUN 2023	CAPAIAN KINERJA DAN KERANGKA PENDANAAN						KELOMPOK SASARAN	PRAKIRAAN MAJU RENCANA TAHUN 2025		PERANGKAT DAERAH PENANGGUNG JAWAB
							TARGET 2024	PAGU INDIKATIF (Rp)	LOKASI	SUMBER DANA	PRIORITAS			TARGET	PAGU INDIKATIF (Rp)	
											NASIONAL	DAERAH				
1	2	3	4	5	6	7	8	9	10	11	12	13	14	15	16	17
			<i>Jumlah Sarana dan Prasarana Kelurahan yang Terbangun</i>				10 Unit	265.000.000,00	Kota Balikpapan, Balikpapan Selatan, Semua Kel/Desa	PENDAPATAN ASLI DAERAH (PAD)	-	Mewujudkan Birokrasi Pemerintahan yang Bersih, Profesional dan Berorientasi Pelayanan Publik	-		270.000.000,00	KELURAHAN DAMAI BAHAGIA
	7.01.03.2.02.0003	Pemberdayaan Masyarakat di Kelurahan														
			<i>Jumlah Pokmas dan Ormas yang Melaksanakan Pemberdayaan Masyarakat di Kelurahan</i>				1 Pokmas / Ormas	60.000.000,00	Kota Balikpapan, Balikpapan Selatan, Semua Kel/Desa	PENDAPATAN ASLI DAERAH (PAD)	-	Mewujudkan Birokrasi Pemerintahan yang Bersih, Profesional dan Berorientasi Pelayanan Publik	-		80.000.000,00	KELURAHAN DAMAI BAHAGIA
	7.01.03.2.03	Pemberdayaan Lembaga Kemasyarakatan Tingkat Kecamatan	<i>Persentase Keaktifan Lembaga Kemasyarakatan di Kecamatan</i>	-			100 %	779.682.000,00			-	Mewujudkan Birokrasi Pemerintahan yang Bersih, Profesional dan Berorientasi Pelayanan Publik	-	-	500.000.000,00	KELURAHAN DAMAI BAHAGIA
	7.01.03.2.03.0001	Penyelenggaraan Lembaga Kemasyarakatan														
			<i>Jumlah Lembaga Kemasyarakatan yang Diselenggarakan</i>				43 Lembaga Kemasyarakatan	779.682.000,00	Kota Balikpapan, Balikpapan Selatan, Damai Bahagia	PENDAPATAN ASLI DAERAH (PAD)	-	Mewujudkan Birokrasi Pemerintahan yang Bersih, Profesional dan Berorientasi Pelayanan Publik	-		500.000.000,00	KELURAHAN DAMAI BAHAGIA
		KELURAHAN SEPINGGAN RAYA						1.062.372.000,00							762.000.000,00	
	7	UNSUR KEWILAYAHAN						1.062.372.000,00							762.000.000,00	
	7.01	KECAMATAN						1.062.372.000,00							762.000.000,00	
1.	7.01.03	PROGRAM PEMBERDAYAAN MASYARAKAT DESA DAN KELURAHAN	<i>Persentase Rata-rata Tingkat Partisipasi Masyarakat dalam Membangun Kelurahan</i>	-			8,5 %	1.062.372.000,00						-	762.000.000,00	

NO	KODE	URUSAN / BIDANG URUSAN / PROGRAM / KEGIATAN / SUB KEGIATAN	INDIKATOR PROGRAM / KEGIATAN / SUB KEGIATAN	TARGET AKHIR PERIODE RENSTRA OPD	REALISASI CAPAIAN RENJA OPD TAHUN 2022	PRAKIRAAN CAPAIAN TARGET RENJA OPD TAHUN 2023	CAPAIAN KINERJA DAN KERANGKA PENDANAAN						KELOMPOK SASARAN	PRAKIRAAN MAJU RENCANA TAHUN 2025		PERANGKAT DAERAH PENANGGUNG JAWAB
							TARGET 2024	PAGU INDIKATIF (Rp)	LOKASI	SUMBER DANA	PRIORITAS			TARGET	PAGU INDIKATIF (Rp)	
											NASIONAL	DAERAH				
1	2	3	4	5	6	7	8	9	10	11	12	13	14	15	16	17
	7.01.03.2.02	Kegiatan Pemberdayaan Kelurahan	<i>Persentase kegiatan pemberdayaan masyarakat yang berkualitas dalam membangun Kelurahan</i>	-			100 %	390.000.000,00			-	Mewujudkan Birokrasi Pemerintahan yang Bersih, Profesional dan Berorientasi Pelayanan Publik	-	-	362.000.000,00	KELURAHAN SEPINGGAN RAYA
	7.01.03.2.02.0001	Peningkatan Partisipasi Masyarakat dalam Forum Musyawarah Perencanaan Pembangunan di Kelurahan														
			<i>Jumlah Lembaga Kemasyarakatan yang Berpartisipasi dalam Forum Musyawarah Perencanaan Pembangunan di Kelurahan</i>				39 Lembaga Kemasyarakatan	15.000.000,00	Kota Balikpapan, Balikpapan Selatan, Sepinggan Raya	PENDAPATAN ASLI DAERAH (PAD)	-	Mewujudkan Birokrasi Pemerintahan yang Bersih, Profesional dan Berorientasi Pelayanan Publik	-		12.000.000,00	KELURAHAN SEPINGGAN RAYA
	7.01.03.2.02.0002	Pembangunan Sarana dan Prasarana Kelurahan														
			<i>Jumlah Sarana dan Prasarana Kelurahan yang Terbangun</i>				10 Unit	315.000.000,00	Kota Balikpapan, Balikpapan Selatan, Sepinggan Raya	PENDAPATAN ASLI DAERAH (PAD)	-	Mewujudkan Birokrasi Pemerintahan yang Bersih, Profesional dan Berorientasi Pelayanan Publik	-		270.000.000,00	KELURAHAN SEPINGGAN RAYA
	7.01.03.2.02.0003	Pemberdayaan Masyarakat di Kelurahan														
			<i>Jumlah Pokmas dan Ormas yang Melaksanakan Pemberdayaan Masyarakat di Kelurahan</i>				1 Pokmas / Ormas	60.000.000,00	Kota Balikpapan, Balikpapan Selatan, Sepinggan Raya	PENDAPATAN ASLI DAERAH (PAD)	-	Mewujudkan Birokrasi Pemerintahan yang Bersih, Profesional dan Berorientasi Pelayanan Publik	-		80.000.000,00	KELURAHAN SEPINGGAN RAYA
	7.01.03.2.03	Pemberdayaan Lembaga Kemasyarakatan Tingkat Kecamatan	<i>Persentase Keaktifan Lembaga Kemasyarakatan di Kecamatan</i>	-			100 %	672.372.000,00			-	Mewujudkan Birokrasi Pemerintahan yang Bersih, Profesional dan Berorientasi Pelayanan Publik	-	-	400.000.000,00	KELURAHAN SEPINGGAN RAYA
	7.01.03.2.03.0001	Penyelenggaraan Lembaga Kemasyarakatan														

NO	KODE	URUSAN / BIDANG URUSAN / PROGRAM / KEGIATAN / SUB KEGIATAN	INDIKATOR PROGRAM / KEGIATAN / SUB KEGIATAN	TARGET AKHIR PERIODE RENSTRA OPD	REALISASI CAPAIAN RENJA OPD TAHUN 2022	PRAKIRAAN CAPAIAN TARGET RENJA OPD TAHUN 2023	CAPAIAN KINERJA DAN KERANGKA PENDANAAN						KELOMPOK SASARAN	PRAKIRAAN MAJU RENCANA TAHUN 2025		PERANGKAT DAERAH PENANGGUNG JAWAB
							TARGET 2024	PAGU INDIKATIF (Rp)	LOKASI	SUMBER DANA	PRIORITAS			TARGET	PAGU INDIKATIF (Rp)	
											NASIONAL	DAERAH				
1	2	3	4	5	6	7	8	9	10	11	12	13	14	15	16	17
			<i>Jumlah Lembaga Kemasyarakatan yang Diselenggarakan</i>				36 Lembaga Kemasyarakatan	672.372.000,00	Kota Balikpapan, Balikpapan Selatan, Sepinggán Raya	PENDAPATAN ASLI DAERAH (PAD)	-	Mewujudkan Birokrasi Pemerintahan yang Bersih, Profesional dan Berorientasi Pelayanan Publik	-		400.000.000,00	KELURAHAN SEPINGGAN RAYA
KELURAHAN DAMAI BARU								828.407.800,00							662.000.000,00	
	7	UNSUR KEWILAYAHAN						828.407.800,00							662.000.000,00	
	7.01	KECAMATAN						828.407.800,00							662.000.000,00	
1.	7.01.03	PROGRAM PEMBERDAYAAN MASYARAKAT DESA DAN KELURAHAN	<i>Persentase Rata-rata Tingkat Partisipasi Masyarakat dalam Membangun Kelurahan</i>	-			8,5 %	828.407.800,00						-	662.000.000,00	
	7.01.03.2.02	Kegiatan Pemberdayaan Kelurahan	<i>Persentase kegiatan pemberdayaan masyarakat yang berkualitas dalam membangun Kelurahan</i>	-			100 %	339.996.000,00			-	Mewujudkan Birokrasi Pemerintahan yang Bersih, Profesional dan Berorientasi Pelayanan Publik	-	-	362.000.000,00	KELURAHAN DAMAI BARU
	7.01.03.2.02.0001	Peningkatan Partisipasi Masyarakat dalam Forum Musyawarah Perencanaan Pembangunan di Kelurahan														
			<i>Jumlah Lembaga Kemasyarakatan yang Berpartisipasi dalam Forum Musyawarah Perencanaan Pembangunan di Kelurahan</i>				27 Lembaga Kemasyarakatan	14.999.900,00	Kota Balikpapan, Balikpapan Selatan, Dámai Baru	PENDAPATAN ASLI DAERAH (PAD)	-	Mewujudkan Birokrasi Pemerintahan yang Bersih, Profesional dan Berorientasi Pelayanan Publik	-		12.000.000,00	KELURAHAN DAMAI BARU
	7.01.03.2.02.0002	Pembangunan Sarana dan Prasarana Kelurahan														
			<i>Jumlah Sarana dan Prasarana Kelurahan yang Terbangun</i>				10 Unit	264.999.700,00	Kota Balikpapan, Balikpapan Selatan, Dámai Baru	PENDAPATAN ASLI DAERAH (PAD)	-	Mewujudkan Birokrasi Pemerintahan yang Bersih, Profesional dan Berorientasi Pelayanan Publik	-		270.000.000,00	KELURAHAN DAMAI BARU
	7.01.03.2.02.0003	Pemberdayaan Masyarakat di Kelurahan														

NO	KODE	URUSAN / BIDANG URUSAN / PROGRAM / KEGIATAN / SUB KEGIATAN	INDIKATOR PROGRAM / KEGIATAN / SUB KEGIATAN	TARGET AKHIR PERIODE RENSTRA OPD	REALISASI CAPAIAN RENJA OPD TAHUN 2022	PRAKIRAAN CAPAIAN TARGET RENJA OPD TAHUN 2023	CAPAIAN KINERJA DAN KERANGKA PENDANAAN						KELOMPOK SASARAN	PRAKIRAAN MAJU RENCANA TAHUN 2025		PERANGKAT DAERAH PENANGGUNG JAWAB
							TARGET 2024	PAGU INDIKATIF (Rp)	LOKASI	SUMBER DANA	PRIORITAS			TARGET	PAGU INDIKATIF (Rp)	
											NASIONAL	DAERAH				
1	2	3	4	5	6	7	8	9	10	11	12	13	14	15	16	17
			<i>Jumlah Pokmas dan Ormas yang Melaksanakan Pemberdayaan Masyarakat di Kelurahan</i>				1 Pokmas / Ormas	59.996.400,00	Kota Balikpapan, Balikpapan Selatan, Damai Baru	PENDAPATAN ASLI DAERAH (PAD)	-	Mewujudkan Birokrasi Pemerintahan yang Bersih, Profesional dan Berorientasi Pelayanan Publik	-		80.000.000,00	KELURAHAN DAMAI BARU
	7.01.03.2.03	Pemberdayaan Lembaga Kemasyarakatan Tingkat Kecamatan	<i>Persentase Keaktifan Lembaga Kemasyarakatan di Kecamatan</i>	-			100 %	488.411.800,00			-	Mewujudkan Birokrasi Pemerintahan yang Bersih, Profesional dan Berorientasi Pelayanan Publik	-	-	300.000.000,00	KELURAHAN DAMAI BARU
	7.01.03.2.03.0001	Penyelenggaraan Lembaga Kemasyarakatan														
			<i>Jumlah Lembaga Kemasyarakatan yang Diselenggarakan</i>				24 Lembaga Kemasyarakatan	488.411.800,00	Kota Balikpapan, Balikpapan Selatan, Semua Kel/Desa	PENDAPATAN ASLI DAERAH (PAD)	-	Mewujudkan Birokrasi Pemerintahan yang Bersih, Profesional dan Berorientasi Pelayanan Publik	-		300.000.000,00	KELURAHAN DAMAI BARU
		KELURAHAN SEPINGGAN BARU						1.487.601.600,00							1.062.000.000,00	
	7	UNSUR KEWILAYAHAN						1.487.601.600,00							1.062.000.000,00	
	7.01	KECAMATAN						1.487.601.600,00							1.062.000.000,00	
1.	7.01.03	PROGRAM PEMBERDAYAAN MASYARAKAT DESA DAN KELURAHAN					8,5 %	1.487.601.600,00							1.062.000.000,00	
	7.01.03.2.02	Kegiatan Pemberdayaan Kelurahan	<i>Persentase kegiatan pemberdayaan masyarakat yang berkualitas dalam membangun Kelurahan</i>	-			100 %	339.999.600,00			-	Mewujudkan Birokrasi Pemerintahan yang Bersih, Profesional dan Berorientasi Pelayanan Publik	-	-	362.000.000,00	KELURAHAN SEPINGGAN BARU
	7.01.03.2.02.0001	Peningkatan Partisipasi Masyarakat dalam Forum Musyawarah Perencanaan Pembangunan di Kelurahan														

NO	KODE	URUSAN / BIDANG URUSAN / PROGRAM / KEGIATAN / SUB KEGIATAN	INDIKATOR PROGRAM / KEGIATAN / SUB KEGIATAN	TARGET AKHIR PERIODE RENSTRA OPD	REALISASI CAPAIAN RENJA OPD TAHUN 2022	PRAKIRAAN CAPAIAN TARGET RENJA OPD TAHUN 2023	CAPAIAN KINERJA DAN KERANGKA PENDANAAN					KELOMPOK SASARAN	PRAKIRAAN MAJU RENCANA TAHUN 2025		PERANGKAT DAERAH PENANGGUNG JAWAB		
							TARGET 2024	PAGU INDIKATIF (Rp)	LOKASI	SUMBER DANA	PRIORITAS		TARGET	PAGU INDIKATIF (Rp)			
											NASIONAL					DAERAH	
1	2	3	4	5	6	7	8	9	10	11	12	13	14	15	16	17	
			<i>Jumlah Lembaga Masyarakat yang Berpartisipasi dalam Forum Musyawarah Perencanaan Pembangunan di Kelurahan</i>				69 Lembaga Masyarakat	14.999.700,00	Kota Balikpapan, Balikpapan Selatan, Sepinggian Baru	PENDAPATAN ASLI DAERAH (PAD)	-	Mewujudkan Birokrasi Pemerintahan yang Bersih, Profesional dan Berorientasi Pelayanan Publik	-		12.000.000,00	KELURAHAN SEPINGGAN BARU	
	7.01.03.2.02.0002	Pembangunan Sarana dan Prasarana Kelurahan															
			<i>Jumlah Sarana dan Prasarana Kelurahan yang Terbangun</i>				10 Unit	264.999.900,00	Kota Balikpapan, Balikpapan Selatan, Sepinggian Baru	PENDAPATAN ASLI DAERAH (PAD)	-	Mewujudkan Birokrasi Pemerintahan yang Bersih, Profesional dan Berorientasi Pelayanan Publik	-		270.000.000,00	KELURAHAN SEPINGGAN BARU	
	7.01.03.2.02.0003	Pemberdayaan Masyarakat di Kelurahan															
			<i>Jumlah Pokmas dan Ormas yang Melaksanakan Pemberdayaan Masyarakat di Kelurahan</i>				1 Pokmas / Ormas	60.000.000,00	Kota Balikpapan, Balikpapan Selatan, Sepinggian Baru	PENDAPATAN ASLI DAERAH (PAD)	-	Mewujudkan Birokrasi Pemerintahan yang Bersih, Profesional dan Berorientasi Pelayanan Publik	-		80.000.000,00	KELURAHAN SEPINGGAN BARU	
	7.01.03.2.03	Pemberdayaan Lembaga Masyarakat Tingkat Kecamatan	<i>Persentase Keaktifan Lembaga Masyarakat di Kecamatan</i>	-			100 %	1.147.602.000,00			-	Mewujudkan Birokrasi Pemerintahan yang Bersih, Profesional dan Berorientasi Pelayanan Publik	-	-	700.000.000,00	KELURAHAN SEPINGGAN BARU	
	7.01.03.2.03.0001	Penyelenggaraan Lembaga Masyarakat															
			<i>Jumlah Lembaga Masyarakat yang Diselenggarakan</i>				66 Lembaga Masyarakat	1.147.602.000,00	Kota Balikpapan, Balikpapan Selatan, Sepinggian Baru	PENDAPATAN ASLI DAERAH (PAD)	-	Mewujudkan Birokrasi Pemerintahan yang Bersih, Profesional dan Berorientasi Pelayanan Publik	-		700.000.000,00	KELURAHAN SEPINGGAN BARU	
		KELURAHAN GUNUNG BAHAGIA						1.610.904.600,00								1.062.000.000,00	
	7	UNSUR KEWILAYAHAN						1.610.904.600,00							1.062.000.000,00		
	7.01	KECAMATAN						1.610.904.600,00							1.062.000.000,00		

NO	KODE	URUSAN / BIDANG URUSAN / PROGRAM / KEGIATAN / SUB KEGIATAN	INDIKATOR PROGRAM / KEGIATAN / SUB KEGIATAN	TARGET AKHIR PERIODE RENSTRA OPD	REALISASI CAPAIAN RENJA OPD TAHUN 2022	PRAKIRAAN CAPAIAN TARGET RENJA OPD TAHUN 2023	CAPAIAN KINERJA DAN KERANGKA PENDANAAN						KELOMPOK SASARAN	PRAKIRAAN MAJU RENCANA TAHUN 2025		PERANGKAT DAERAH PENANGGUNG JAWAB
							TARGET 2024	PAGU INDIKATIF (Rp)	LOKASI	SUMBER DANA	PRIORITAS			TARGET	PAGU INDIKATIF (Rp)	
											NASIONAL	DAERAH				
1	2	3	4	5	6	7	8	9	10	11	12	13	14	15	16	17
1.	7.01.03	PROGRAM PEMBERDAYAAN MASYARAKAT DESA DAN KELURAHAN	<i>Persentase Rata-rata Tingkat Partisipasi Masyarakat dalam Membangun Kelurahan</i>	-			8,5 %	1.610.904.600,00						-	1.062.000.000,00	
	7.01.03.2.02	Kegiatan Pemberdayaan Kelurahan	<i>Persentase kegiatan pemberdayaan masyarakat yang berkualitas dalam membangun Kelurahan</i>	-			100 %	539.956.600,00			-	Mewujudkan Birokrasi Pemerintahan yang Bersih, Profesional dan Berorientasi Pelayanan Publik	-	-	362.000.000,00	KELURAHAN GUNUNG BAHAGIA
	7.01.03.2.02.0001	Peningkatan Partisipasi Masyarakat dalam Forum Musyawarah Perencanaan Pembangunan di Kelurahan														
			<i>Jumlah Lembaga Kemasyarakatan yang Berpartisipasi dalam Forum Musyawarah Perencanaan Pembangunan di Kelurahan</i>				64 Lembaga Kemasyarakatan	14.990.900,00	Kota Balikpapan, Balikpapan Selatan, Gunungbahagia	PENDAPATAN ASLI DAERAH (PAD)	-	Mewujudkan Birokrasi Pemerintahan yang Bersih, Profesional dan Berorientasi Pelayanan Publik	-		12.000.000,00	KELURAHAN GUNUNG BAHAGIA
	7.01.03.2.02.0002	Pembangunan Sarana dan Prasarana Kelurahan														
			<i>Jumlah Sarana dan Prasarana Kelurahan yang Terbangun</i>				10 Unit	414.965.700,00	Kota Balikpapan, Balikpapan Selatan, Gunungbahagia	PENDAPATAN ASLI DAERAH (PAD)	-	Mewujudkan Birokrasi Pemerintahan yang Bersih, Profesional dan Berorientasi Pelayanan Publik	-		270.000.000,00	KELURAHAN GUNUNG BAHAGIA
	7.01.03.2.02.0003	Pemberdayaan Masyarakat di Kelurahan														
			<i>Jumlah Pokmas dan Ormas yang Melaksanakan Pemberdayaan Masyarakat di Kelurahan</i>				1 Pokmas / Ormas	110.000.000,00	Kota Balikpapan, Balikpapan Selatan, Gunungbahagia	PENDAPATAN ASLI DAERAH (PAD)	-	Mewujudkan Birokrasi Pemerintahan yang Bersih, Profesional dan Berorientasi Pelayanan Publik	-		80.000.000,00	KELURAHAN GUNUNG BAHAGIA
	7.01.03.2.03	Pemberdayaan Lembaga Kemasyarakatan Tingkat Kecamatan	<i>Persentase Keaktifan Lembaga Kemasyarakatan di Kecamatan</i>	-			100 %	1.070.948.000,00			-	Mewujudkan Birokrasi Pemerintahan yang Bersih, Profesional dan Berorientasi Pelayanan Publik	-	-	700.000.000,00	KELURAHAN GUNUNG BAHAGIA

NO	KODE	URUSAN / BIDANG URUSAN / PROGRAM / KEGIATAN / SUB KEGIATAN	INDIKATOR PROGRAM / KEGIATAN / SUB KEGIATAN	TARGET AKHIR PERIODE RENSTRA OPD	REALISASI CAPAIAN RENJA OPD TAHUN 2022	PRAKIRAAN CAPAIAN TARGET RENJA OPD TAHUN 2023	CAPAIAN KINERJA DAN KERANGKA PENDANAAN						KELOMPOK SASARAN	PRAKIRAAN MAJU RENCANA TAHUN 2025		PERANGKAT DAERAH PENANGGUNG JAWAB
							TARGET 2024	PAGU INDIKATIF (Rp)	LOKASI	SUMBER DANA	PRIORITAS			TARGET	PAGU INDIKATIF (Rp)	
											NASIONAL	DAERAH				
1	2	3	4	5	6	7	8	9	10	11	12	13	14	15	16	17
	7.01.03.2.03.0001	Penyelenggaraan Lembaga Kemasyarakatan														
			<i>Jumlah Lembaga Kemasyarakatan yang Diselenggarakan</i>				61 Lembaga Kemasyarakatan	1.070.948.000,00	Kota Balikpapan, Semua Kecamatan, Semua Kel/Desa	PENDAPATAN ASLI DAERAH (PAD)	-	Mewujudkan Birokrasi Pemerintahan yang Bersih, Profesional dan Berorientasi Pelayanan Publik	-		700.000.000,00	KELURAHAN GUNUNG BAHAGIA
		KELURAHAN SEPINGGAN						1.767.133.100,00							1.102.000.000,00	
	7	UNSUR KEWILAYAHAN						1.767.133.100,00							1.102.000.000,00	
	7.01	KECAMATAN						1.767.133.100,00							1.102.000.000,00	
1.	7.01.03	PROGRAM PEMBERDAYAAN MASYARAKAT DESA DAN KELURAHAN		<i>Persentase Rata-rata Tingkat Partisipasi Masyarakat dalam Membangun Kelurahan</i>	-		8,5 %	1.767.133.100,00						-	1.102.000.000,00	
	7.01.03.2.02	Kegiatan Pemberdayaan Kelurahan	<i>Persentase kegiatan pemberdayaan masyarakat yang berkualitas dalam membangun Kelurahan</i>	-			100 %	542.881.400,00			-	Mewujudkan Birokrasi Pemerintahan yang Bersih, Profesional dan Berorientasi Pelayanan Publik	-	-	402.000.000,00	KELURAHAN SEPINGGAN
	7.01.03.2.02.0001	Peningkatan Partisipasi Masyarakat dalam Forum Musyawarah Perencanaan Pembangunan di Kelurahan														
			<i>Jumlah Lembaga Kemasyarakatan yang Berpartisipasi dalam Forum Musyawarah Perencanaan Pembangunan di Kelurahan</i>				75 Lembaga Kemasyarakatan	17.999.500,00	Kota Balikpapan, Balikpapan Selatan, Sepinggan	PENDAPATAN ASLI DAERAH (PAD)	-	Mewujudkan Birokrasi Pemerintahan yang Bersih, Profesional dan Berorientasi Pelayanan Publik	-		12.000.000,00	KELURAHAN SEPINGGAN
	7.01.03.2.02.0002	Pembangunan Sarana dan Prasarana Kelurahan														
			<i>Jumlah Sarana dan Prasarana Kelurahan yang Terbangun</i>				10 Unit	414.882.000,00	Kota Balikpapan, Balikpapan Selatan, Sepinggan	PENDAPATAN ASLI DAERAH (PAD)	-	Mewujudkan Birokrasi Pemerintahan yang Bersih, Profesional dan Berorientasi Pelayanan Publik	-		300.000.000,00	KELURAHAN SEPINGGAN
	7.01.03.2.02.0003	Pemberdayaan Masyarakat di Kelurahan														

NO	KODE	URUSAN / BIDANG URUSAN / PROGRAM / KEGIATAN / SUB KEGIATAN	INDIKATOR PROGRAM / KEGIATAN / SUB KEGIATAN	TARGET AKHIR PERIODE RENSTRA OPD	REALISASI CAPAIAN RENJA OPD TAHUN 2022	PRAKIRAAN CAPAIAN TARGET RENJA OPD TAHUN 2023	CAPAIAN KINERJA DAN KERANGKA PENDANAAN						KELOMPOK SASARAN	PRAKIRAAN MAJU RENCANA TAHUN 2025		PERANGKAT DAERAH PENANGGUNG JAWAB
							TARGET 2024	PAGU INDIKATIF (Rp)	LOKASI	SUMBER DANA	PRIORITAS			TARGET	PAGU INDIKATIF (Rp)	
											NASIONAL	DAERAH				
1	2	3	4	5	6	7	8	9	10	11	12	13	14	15	16	17
			<i>Jumlah Pokmas dan Ormas yang Melaksanakan Pemberdayaan Masyarakat di Kelurahan</i>				1 Pokmas / Ormas	109.999.900,00	Kota Balikpapan, Semua Kecamatan, Semua Kel/Desa	PENDAPATAN ASLI DAERAH (PAD)	-	Mewujudkan Birokrasi Pemerintahan yang Bersih, Profesional dan Berorientasi Pelayanan Publik	-		90.000.000,00	KELURAHAN SEPINGGAN
	7.01.03.2.03	Pemberdayaan Lembaga Kemasyarakatan Tingkat Kecamatan	<i>Persentase Keaktifan Lembaga Kemasyarakatan di Kecamatan</i>	-			100 %	1.224.251.700,00			-	Mewujudkan Birokrasi Pemerintahan yang Bersih, Profesional dan Berorientasi Pelayanan Publik	-	-	700.000.000,00	KELURAHAN SEPINGGAN
	7.01.03.2.03.0001	Penyelenggaraan Lembaga Kemasyarakatan														
			<i>Jumlah Lembaga Kemasyarakatan yang Diselenggarakan</i>				46 Lembaga Kemasyarakatan	1.224.251.700,00	Kota Balikpapan, Balikpapan Selatan, Sepinggan	PENDAPATAN ASLI DAERAH (PAD)	-	Mewujudkan Birokrasi Pemerintahan yang Bersih, Profesional dan Berorientasi Pelayanan Publik	-		700.000.000,00	KELURAHAN SEPINGGAN
		KELURAHAN SUNGAI NANGKA						1.396.332.000,00							912.000.000,00	
	7	UNSUR KEWILAYAHAN						1.396.332.000,00							912.000.000,00	
	7.01	KECAMATAN						1.396.332.000,00							912.000.000,00	
1.	7.01.03	PROGRAM PEMBERDAYAAN MASYARAKAT DESA DAN KELURAHAN					8,5 %	1.396.332.000,00						-	912.000.000,00	
	7.01.03.2.02	Kegiatan Pemberdayaan Kelurahan	<i>Persentase kegiatan pemberdayaan masyarakat yang berkualitas dalam membangun Kelurahan</i>	-			100 %	540.000.000,00			-	Mewujudkan Birokrasi Pemerintahan yang Bersih, Profesional dan Berorientasi Pelayanan Publik	-	-	362.000.000,00	KELURAHAN SUNGAI NANGKA
	7.01.03.2.02.0001	Peningkatan Partisipasi Masyarakat dalam Forum Musyawarah Perencanaan Pembangunan di Kelurahan														

NO	KODE	URUSAN / BIDANG URUSAN / PROGRAM / KEGIATAN / SUB KEGIATAN	INDIKATOR PROGRAM / KEGIATAN / SUB KEGIATAN	TARGET AKHIR PERIODE RENSTRA OPD	REALISASI CAPAIAN RENJA OPD TAHUN 2022	PRAKIRAAN CAPAIAN TARGET RENJA OPD TAHUN 2023	CAPAIAN KINERJA DAN KERANGKA PENDANAAN						KELOMPOK SASARAN	PRAKIRAAN MAJU RENCANA TAHUN 2025		PERANGKAT DAERAH PENANGGUNG JAWAB	
							TARGET 2024	PAGU INDIKATIF (Rp)	LOKASI	SUMBER DANA	PRIORITAS			TARGET	PAGU INDIKATIF (Rp)		
											NASIONAL	DAERAH					
1	2	3	4	5	6	7	8	9	10	11	12	13	14	15	16	17	
			<i>Jumlah Lembaga Kemasyarakatan yang Berpartisipasi dalam Forum Musyawarah Perencanaan Pembangunan di Kelurahan</i>				51 Lembaga Kemasyarakatan	15.000.000,00	Kota Balikpapan, Balikpapan Selatan, Sungainangka	PENDAPATAN ASLI DAERAH (PAD)	-	Mewujudka n Birokrasi Pemerintah an yang Bersih, Profesional dan Berorie ntasi Pelayanan Publik	-		12.000.000,00	KELURAHAN SUNGAI NANGKA	
	7.01.03.2.02.0002	Pembangunan Sarana dan Prasarana Kelurahan															
			<i>Jumlah Sarana dan Prasarana Kelurahan yang Terbangun</i>				10 Unit	415.000.000,00	Kota Balikpapan, Balikpapan Selatan, Sungainangka	PENDAPATAN ASLI DAERAH (PAD)	-	Mewujudka n Birokrasi Pemerintah an yang Bersih, Profesional dan Berorie ntasi Pelayanan Publik	-		270.000.000,00	KELURAHAN SUNGAI NANGKA	
	7.01.03.2.02.0003	Pemberdayaan Masyarakat di Kelurahan															
			<i>Jumlah Pokmas dan Ormas yang Melaksanakan Pemberdayaan Masyarakat di Kelurahan</i>				1 Pokmas / Ormas	110.000.000,00	Kota Balikpapan, Balikpapan Selatan, Sungainangka	PENDAPATAN ASLI DAERAH (PAD)	-	Mewujudka n Birokrasi Pemerintah an yang Bersih, Profesional dan Berorie ntasi Pelayanan Publik	-		80.000.000,00	KELURAHAN SUNGAI NANGKA	
	7.01.03.2.03	Pemberdayaan Lembaga Kemasyarakatan Tingkat Kecamatan	<i>Persentase Keaktifan Lembaga Kemasyarakatan di Kecamatan</i>	-			100 %	856.332.000,00			-	Mewujudka n Birokrasi Pemerintah an yang Bersih, Profesional dan Berorie ntasi Pelayanan Publik	-	-	550.000.000,00	KELURAHAN SUNGAI NANGKA	
	7.01.03.2.03.0001	Penyelenggaraan Lembaga Kemasyarakatan															
			<i>Jumlah Lembaga Kemasyarakatan yang Diselenggarakan</i>				48 Lembaga Kemasyarakatan	856.332.000,00	Kota Balikpapan, Balikpapan Selatan, Sungainangka	PENDAPATAN ASLI DAERAH (PAD)	-	Mewujudka n Birokrasi Pemerintah an yang Bersih, Profesional dan Berorie ntasi Pelayanan Publik	-		550.000.000,00	KELURAHAN SUNGAI NANGKA	
		KECAMATAN BALIKPAPAN TIMUR							19.438.606.399,00							21.279.223.692,00	
	7	UNSUR KEWILAYAHAN						19.438.606.399,00							21.279.223.692,00		
	7.01	KECAMATAN						19.438.606.399,00							21.279.223.692,00		

NO	KODE	URUSAN / BIDANG URUSAN / PROGRAM / KEGIATAN / SUB KEGIATAN	INDIKATOR PROGRAM / KEGIATAN / SUB KEGIATAN	TARGET AKHIR PERIODE RENSTRA OPD	REALISASI CAPAIAN RENJA OPD TAHUN 2022	PRAKIRAAN CAPAIAN TARGET RENJA OPD TAHUN 2023	CAPAIAN KINERJA DAN KERANGKA PENDANAAN						KELOMPOK SASARAN	PRAKIRAAN MAJU RENCANA TAHUN 2025		PERANGKAT DAERAH PENANGGUNG JAWAB
							TARGET 2024	PAGU INDIKATIF (Rp)	LOKASI	SUMBER DANA	PRIORITAS			TARGET	PAGU INDIKATIF (Rp)	
											NASIONAL	DAERAH				
1	2	3	4	5	6	7	8	9	10	11	12	13	14	15	16	17
1.	7.01.01	PROGRAM PENUNJANG URUSAN PEMERINTAHAN DAERAH KABUPATEN/KOTA	<i>Indeks Kepuasan Masyarakat (IKM) Internal Perangkat Daerah</i>	-			79,6 Poin	14.618.588.599,00						-	15.977.223.692,00	
	7.01.01.2.01	Perencanaan, Penganggaran, dan Evaluasi Kinerja Perangkat Daerah	<i>Nilai SAKIP Kecamatan</i>	-			69.65 Poin	50.000.000,00			-	Mewujudkan Birokrasi Pemerintahan yang Bersih, Profesional dan Berorientasi Pelayanan Publik	-	-	55.000.000,00	KECAMATAN BALIKPAPAN TIMUR
	7.01.01.2.01.0001	Penyusunan Dokumen Perencanaan Perangkat Daerah														
			<i>Jumlah Dokumen Perencanaan Perangkat Daerah</i>				4 Dokumen	50.000.000,00	Kota Balikpapan, Balikpapan Timur, Semua Kel/Desa	PENDAPATAN ASLI DAERAH (PAD)	-	Mewujudkan Birokrasi Pemerintahan yang Bersih, Profesional dan Berorientasi Pelayanan Publik	-		55.000.000,00	KECAMATAN BALIKPAPAN TIMUR
	7.01.01.2.02	Administrasi Keuangan Perangkat Daerah	<i>IKM Layanan Administrasi Keuangan Perangkat Daerah</i>	-			79.70 Poin	8.877.919.999,00			-	Mewujudkan Birokrasi Pemerintahan yang Bersih, Profesional dan Berorientasi Pelayanan Publik	-	-	9.765.711.998,00	KECAMATAN BALIKPAPAN TIMUR
	7.01.01.2.02.0001	Penyediaan Gaji dan Tunjangan ASN														
			<i>Jumlah Orang yang Menerima Gaji dan Tunjangan ASN</i>				60 Orang/bulan	8.877.919.999,00	Kota Balikpapan, Balikpapan Timur, Semua Kel/Desa	PENDAPATAN ASLI DAERAH (PAD)	-	Mewujudkan Birokrasi Pemerintahan yang Bersih, Profesional dan Berorientasi Pelayanan Publik	-		9.765.711.998,00	KECAMATAN BALIKPAPAN TIMUR
	7.01.01.2.06	Administrasi Umum Perangkat Daerah	<i>IKM Layanan Administrasi Umum Perangkat Daerah</i>	-			79.70 Poin	1.612.956.600,00			-	Mewujudkan Birokrasi Pemerintahan yang Bersih, Profesional dan Berorientasi Pelayanan Publik	-	-	1.774.639.240,00	KECAMATAN BALIKPAPAN TIMUR
	7.01.01.2.06.0001	Penyediaan Komponen Instalasi Listrik/Penerangan Bangunan Kantor														

NO	KODE	URUSAN / BIDANG URUSAN / PROGRAM / KEGIATAN / SUB KEGIATAN	INDIKATOR PROGRAM / KEGIATAN / SUB KEGIATAN	TARGET AKHIR PERIODE RENSTRA OPD	REALISASI CAPAIAN RENJA OPD TAHUN 2022	PRAKIRAAN CAPAIAN TARGET RENJA OPD TAHUN 2023	CAPAIAN KINERJA DAN KERANGKA PENDANAAN						KELOMPOK SASARAN	PRAKIRAAN MAJU RENCANA TAHUN 2025		PERANGKAT DAERAH PENANGGUNG JAWAB
							TARGET 2024	PAGU INDIKATIF (Rp)	LOKASI	SUMBER DANA	PRIORITAS			TARGET	PAGU INDIKATIF (Rp)	
											NASIONAL	DAERAH				
1	2	3	4	5	6	7	8	9	10	11	12	13	14	15	16	17
			<i>Jumlah Paket Komponen Instalasi Listrik/Penerangan Bangunan Kantor yang Disediakan</i>				8 Paket	25.000.000,00	Kota Balikpapan, Balikpapan Timur, Semua Kel/Desa	PENDAPATAN ASLI DAERAH (PAD)	-	Mewujudkan Birokrasi Pemerintahan yang Bersih, Profesional dan Berorientasi Pelayanan Publik	-		27.500.000,00	KECAMATAN BALIKPAPAN TIMUR
	7.01.01.2.06.0002	Penyediaan Peralatan dan Perlengkapan Kantor														
			<i>Jumlah Paket Peralatan dan Perlengkapan Kantor yang Disediakan</i>				10 Paket	400.152.700,00	Kota Balikpapan, Balikpapan Timur, Semua Kel/Desa	PENDAPATAN ASLI DAERAH (PAD)	-	Mewujudkan Birokrasi Pemerintahan yang Bersih, Profesional dan Berorientasi Pelayanan Publik	-		440.554.950,00	KECAMATAN BALIKPAPAN TIMUR
	7.01.01.2.06.0004	Penyediaan Bahan Logistik Kantor														
			<i>Jumlah Paket Bahan Logistik Kantor yang Disediakan</i>				2 Paket	552.803.900,00	Kota Balikpapan, Balikpapan Timur, Semua Kel/Desa	PENDAPATAN ASLI DAERAH (PAD)	-	Mewujudkan Birokrasi Pemerintahan yang Bersih, Profesional dan Berorientasi Pelayanan Publik	-		608.084.290,00	KECAMATAN BALIKPAPAN TIMUR
	7.01.01.2.06.0005	Penyediaan Barang Cetak dan Penggandaan														
			<i>Jumlah Paket Barang Cetak dan Penggandaan yang Disediakan</i>				10 Paket	60.000.000,00	Kota Balikpapan, Balikpapan Timur, Semua Kel/Desa	PENDAPATAN ASLI DAERAH (PAD)	-	Mewujudkan Birokrasi Pemerintahan yang Bersih, Profesional dan Berorientasi Pelayanan Publik	-		66.000.000,00	KECAMATAN BALIKPAPAN TIMUR
	7.01.01.2.06.0006	Penyediaan Bahan Bacaan dan Peraturan Perundang-undangan														
			<i>Jumlah Dokumen Bahan Bacaan dan Peraturan Perundang-Undangan yang Disediakan</i>				12 Dokumen	80.000.000,00	Kota Balikpapan, Balikpapan Timur, Semua Kel/Desa	PENDAPATAN ASLI DAERAH (PAD)	-	Mewujudkan Birokrasi Pemerintahan yang Bersih, Profesional dan Berorientasi Pelayanan Publik	-		88.000.000,00	KECAMATAN BALIKPAPAN TIMUR
	7.01.01.2.06.0009	Penyelenggaraan Rapat Koordinasi dan Konsultasi SKPD														

NO	KODE	URUSAN / BIDANG URUSAN / PROGRAM / KEGIATAN / SUB KEGIATAN	INDIKATOR PROGRAM / KEGIATAN / SUB KEGIATAN	TARGET AKHIR PERIODE RENSTRA OPD	REALISASI CAPAIAN RENJA OPD TAHUN 2022	PRAKIRAAN CAPAIAN TARGET RENJA OPD TAHUN 2023	CAPAIAN KINERJA DAN KERANGKA PENDANAAN						KELOMPOK SASARAN	PRAKIRAAN MAJU RENCANA TAHUN 2025		PERANGKAT DAERAH PENANGGUNG JAWAB
							TARGET 2024	PAGU INDIKATIF (Rp)	LOKASI	SUMBER DANA	PRIORITAS			TARGET	PAGU INDIKATIF (Rp)	
											NASIONAL	DAERAH				
1	2	3	4	5	6	7	8	9	10	11	12	13	14	15	16	17
			<i>Jumlah Laporan Penyelenggaraan Rapat Koordinasi dan Konsultasi SKPD</i>				12 Laporan	495.000.000,00	Kota Balikpapan, Balikpapan Timur, Semua Kel/Desa	PENDAPATAN ASLI DAERAH (PAD)	-	Mewujudkan Birokrasi Pemerintahan yang Bersih, Profesional dan Berorientasi Pelayanan Publik	-		544.500.000,00	KECAMATAN BALIKPAPAN TIMUR
	7.01.01.2.07	Pengadaan Barang Milik Daerah Penunjang Urusan Pemerintah Daerah	<i>IKM Layanan Pengadaan Barang Milik Daerah Penunjang Urusan Pemerintah Daerah</i>	-			79.70 Poin	552.706.000,00			-	Mewujudkan Birokrasi Pemerintahan yang Bersih, Profesional dan Berorientasi Pelayanan Publik	-	-	608.300.000,00	KECAMATAN BALIKPAPAN TIMUR
	7.01.01.2.07.0001	Pengadaan Kendaraan Perorangan Dinas atau Kendaraan Dinas Jabatan														
			<i>Jumlah Unit Kendaraan Perorangan Dinas atau Kendaraan Dinas Jabatan yang Disediakan</i>				13 Unit	552.706.000,00	Kota Balikpapan, Balikpapan Timur, Semua Kel/Desa	PENDAPATAN ASLI DAERAH (PAD)	-	Mewujudkan Birokrasi Pemerintahan yang Bersih, Profesional dan Berorientasi Pelayanan Publik	-		608.300.000,00	KECAMATAN BALIKPAPAN TIMUR
	7.01.01.2.08	Penyediaan Jasa Penunjang Urusan Pemerintahan Daerah	<i>IKM Layanan Penyediaan Jasa Penunjang Urusan Pemerintahan Daerah</i>	-			79.70 Poin	1.885.021.800,00			-	Mewujudkan Birokrasi Pemerintahan yang Bersih, Profesional dan Berorientasi Pelayanan Publik	-	-	1.969.572.454,00	KECAMATAN BALIKPAPAN TIMUR
	7.01.01.2.08.0002	Penyediaan Jasa Komunikasi, Sumber Daya Air dan Listrik														
			<i>Jumlah Laporan Penyediaan Jasa Komunikasi, Sumber Daya Air dan Listrik yang Disediakan</i>				12 Laporan	400.000.000,00	Kota Balikpapan, Balikpapan Timur, Semua Kel/Desa	PENDAPATAN ASLI DAERAH (PAD)	-	Mewujudkan Birokrasi Pemerintahan yang Bersih, Profesional dan Berorientasi Pelayanan Publik	-		440.000.000,00	KECAMATAN BALIKPAPAN TIMUR
	7.01.01.2.08.0004	Penyediaan Jasa Pelayanan Umum Kantor														

NO	KODE	URUSAN / BIDANG URUSAN / PROGRAM / KEGIATAN / SUB KEGIATAN	INDIKATOR PROGRAM / KEGIATAN / SUB KEGIATAN	TARGET AKHIR PERIODE RENSTRA OPD	REALISASI CAPAIAN RENJA OPD TAHUN 2022	PRAKIRAAN CAPAIAN TARGET RENJA OPD TAHUN 2023	CAPAIAN KINERJA DAN KERANGKA PENDANAAN						KELOMPOK SASARAN	PRAKIRAAN MAJU RENCANA TAHUN 2025		PERANGKAT DAERAH PENANGGUNG JAWAB
							TARGET 2024	PAGU INDIKATIF (Rp)	LOKASI	SUMBER DANA	PRIORITAS			TARGET	PAGU INDIKATIF (Rp)	
											NASIONAL	DAERAH				
1	2	3	4	5	6	7	8	9	10	11	12	13	14	15	16	17
			<i>Jumlah Laporan Penyediaan Jasa Pelayanan Umum Kantor yang Disediakan</i>				12 Laporan	1.485.021.800,00	Kota Balikpapan, Balikpapan Timur, Semua Kel/Desa	PENDAPATAN ASLI DAERAH (PAD)	-	Mewujudkan Birokrasi Pemerintahan yang Bersih, Profesional dan Berorientasi Pelayanan Publik	-		1.529.572.454,00	KECAMATAN BALIKPAPAN TIMUR
	7.01.01.2.09	Pemeliharaan Barang Milik Daerah Penunjang Urusan Pemerintahan Daerah	<i>IKM Layanan Pemeliharaan Barang Milik Daerah Penunjang Urusan Pemerintahan Daerah</i>	-			79.70 Poin	1.639.984.200,00			-	Mewujudkan Birokrasi Pemerintahan yang Bersih, Profesional dan Berorientasi Pelayanan Publik	-	-	1.804.000.000,00	KECAMATAN BALIKPAPAN TIMUR
	7.01.01.2.09.0001	Penyediaan Jasa Pemeliharaan, Biaya Pemeliharaan, dan Pajak Kendaraan Perorangan Dinas atau Kendaraan Dinas Jabatan														
			<i>Jumlah Kendaraan Perorangan Dinas atau Kendaraan Dinas Jabatan yang Dipelihara dan dibayarkan Pajaknya</i>				34 Unit	399.990.500,00	Kota Balikpapan, Balikpapan Timur, Semua Kel/Desa	PENDAPATAN ASLI DAERAH (PAD)	-	Mewujudkan Birokrasi Pemerintahan yang Bersih, Profesional dan Berorientasi Pelayanan Publik	-		440.000.000,00	KECAMATAN BALIKPAPAN TIMUR
	7.01.01.2.09.0002	Penyediaan Jasa Pemeliharaan, Biaya Pemeliharaan, Pajak dan Perizinan Kendaraan Dinas Operasional atau Lapangan														
			<i>Jumlah Kendaraan Dinas Operasional atau Lapangan yang Dipelihara dan dibayarkan Pajak dan Perizinannya</i>				2 Unit	234.994.200,00	Kota Balikpapan, Balikpapan Timur, Semua Kel/Desa	PENDAPATAN ASLI DAERAH (PAD)	-	Mewujudkan Birokrasi Pemerintahan yang Bersih, Profesional dan Berorientasi Pelayanan Publik	-		258.500.000,00	KECAMATAN BALIKPAPAN TIMUR
	7.01.01.2.09.0006	Pemeliharaan Peralatan dan Mesin Lainnya														
			<i>Jumlah Peralatan dan Mesin Lainnya yang Dipelihara</i>				15 Unit	104.999.500,00	Kota Balikpapan, Balikpapan Timur, Semua Kel/Desa	PENDAPATAN ASLI DAERAH (PAD)	-	Mewujudkan Birokrasi Pemerintahan yang Bersih, Profesional dan Berorientasi Pelayanan Publik	-		115.500.000,00	KECAMATAN BALIKPAPAN TIMUR
	7.01.01.2.09.0009	Pemeliharaan/Rehabilitasi Gedung Kantor dan Bangunan Lainnya														

NO	KODE	URUSAN / BIDANG URUSAN / PROGRAM / KEGIATAN / SUB KEGIATAN	INDIKATOR PROGRAM / KEGIATAN / SUB KEGIATAN	TARGET AKHIR PERIODE RENSTRA OPD	REALISASI CAPAIAN RENJA OPD TAHUN 2022	PRAKIRAAN CAPAIAN TARGET RENJA OPD TAHUN 2023	CAPAIAN KINERJA DAN KERANGKA PENDANAAN						KELOMPOK SASARAN	PRAKIRAAN MAJU RENCANA TAHUN 2025		PERANGKAT DAERAH PENANGGUNG JAWAB
							TARGET 2024	PAGU INDIKATIF (Rp)	LOKASI	SUMBER DANA	PRIORITAS			TARGET	PAGU INDIKATIF (Rp)	
											NASIONAL	DAERAH				
1	2	3	4	5	6	7	8	9	10	11	12	13	14	15	16	17
			<i>Jumlah Gedung Kantor dan Bangunan Lainnya yang Dipelihara/Direhabilitasi</i>				12 Unit	900.000.000,00	Kota Balikpapan, Balikpapan Timur, Semua Kel/Desa	PENDAPATAN ASLI DAERAH (PAD)	-	Mewujudkan Birokrasi Pemerintahan yang Bersih, Profesional dan Berorientasi Pelayanan Publik	-		990.000.000,00	KECAMATAN BALIKPAPAN TIMUR
2.	7.01.02	PROGRAM PENYELENGGARAAN PEMERINTAHAN DAN PELAYANAN PUBLIK	<i>Persentase Pengaduan Pelayanan Administratif yang ditindaklanjuti</i>	-			100 %	845.000.000,00						-	929.500.000,00	
	7.01.02.2.01	Koordinasi Penyelenggaraan Kegiatan Pemerintahan di Tingkat Kecamatan	<i>Persentase rekomendasi hasil koordinasi penyelenggaraan kegiatan pemerintahan di tingkat Kecamatan yang ditindaklanjuti</i>	-			100 %	650.000.000,00			-	Mewujudkan Birokrasi Pemerintahan yang Bersih, Profesional dan Berorientasi Pelayanan Publik	-	-	715.000.000,00	KECAMATAN BALIKPAPAN TIMUR
	7.01.02.2.01.0001	Koordinasi/Sinergi Perencanaan dan Pelaksanaan Kegiatan Pemerintahan dengan Perangkat Daerah dan Instansi Vertikal Terkait														
			<i>Jumlah Laporan Koordinasi/Sinergi Perencanaan dan Pelaksanaan Kegiatan Pemerintahan dengan Perangkat Daerah dan Instansi Vertikal Terkait</i>				4 Laporan	500.000.000,00	Kota Balikpapan, Semua Kecamatan, Semua Kel/Desa	PENDAPATAN ASLI DAERAH (PAD)	-	Mewujudkan Birokrasi Pemerintahan yang Bersih, Profesional dan Berorientasi Pelayanan Publik	-		550.000.000,00	KECAMATAN BALIKPAPAN TIMUR
	7.01.02.2.01.0002	Peningkatan Efektifitas Kegiatan Pemerintahan di Tingkat Kecamatan														
			<i>Jumlah Dokumen Peningkatan Efektifitas Kegiatan Pemerintahan di Tingkat Kecamatan</i>				4 Dokumen	150.000.000,00	Kota Balikpapan, Semua Kecamatan, Semua Kel/Desa	PENDAPATAN ASLI DAERAH (PAD)	-	Mewujudkan Birokrasi Pemerintahan yang Bersih, Profesional dan Berorientasi Pelayanan Publik	-		165.000.000,00	KECAMATAN BALIKPAPAN TIMUR
	7.01.02.2.02	Penyelenggaraan Urusan Pemerintahan yang Tidak Dilaksanakan oleh Unit Kerja Perangkat Daerah yang Ada di Kecamatan	<i>Persentase kegiatan penyelenggaraan urusan pemerintahan yang tidak dilaksanakan oleh Kelurahan yang ada di Kecamatan yang berkualitas</i>	-			100 %	45.000.000,00			-	Mewujudkan Birokrasi Pemerintahan yang Bersih, Profesional dan Berorientasi Pelayanan Publik	-	-	49.500.000,00	KECAMATAN BALIKPAPAN TIMUR
	7.01.02.2.02.0001	Perencanaan Kegiatan Pelayanan kepada Masyarakat di Kecamatan														

NO	KODE	URUSAN / BIDANG URUSAN / PROGRAM / KEGIATAN / SUB KEGIATAN	INDIKATOR PROGRAM / KEGIATAN / SUB KEGIATAN	TARGET AKHIR PERIODE RENSTRA OPD	REALISASI CAPAIAN RENJA OPD TAHUN 2022	PRAKIRAAN CAPAIAN TARGET RENJA OPD TAHUN 2023	CAPAIAN KINERJA DAN KERANGKA PENDANAAN						KELOMPOK SASARAN	PRAKIRAAN MAJU RENCANA TAHUN 2025		PERANGKAT DAERAH PENANGGUNG JAWAB
							TARGET 2024	PAGU INDIKATIF (Rp)	LOKASI	SUMBER DANA	PRIORITAS			TARGET	PAGU INDIKATIF (Rp)	
											NASIONAL	DAERAH				
1	2	3	4	5	6	7	8	9	10	11	12	13	14	15	16	17
			<i>Jumlah Dokumen Perencanaan Kegiatan Pelayanan kepada Masyarakat di Kecamatan</i>				3 Dokumen	45.000.000,00	Kota Balikpapan, Balikpapan Timur, Semua Kel/Desa	PENDAPATAN ASLI DAERAH (PAD)	-	Mewujudkan Birokrasi Pemerintahan yang Bersih, Profesional dan Berorientasi Pelayanan Publik	-		49.500.000,00	KECAMATAN BALIKPAPAN TIMUR
	7.01.02.2.04	Pelaksanaan Urusan Pemerintahan yang Dilimpahkan kepada Camat	<i>Persentase Pelayanan Administrasi Terpadu Kecamatan (PATEN) yang dilayani sesuai Standar Pelayanan</i>	-			100 %	150.000.000,00			-	Mewujudkan Birokrasi Pemerintahan yang Bersih, Profesional dan Berorientasi Pelayanan Publik	-	-	165.000.000,00	KECAMATAN BALIKPAPAN TIMUR
	7.01.02.2.04.0001	Pelaksanaan Urusan Pemerintahan yang Terkait dengan Pelayanan Perizinan Non Usaha														
			<i>Jumlah Dokumen Non Perizinan Usaha yang Dilaksanakan</i>				1440 Dokumen	150.000.000,00	Kota Balikpapan, Balikpapan Timur, Semua Kel/Desa	PENDAPATAN ASLI DAERAH (PAD)	-	Mewujudkan Birokrasi Pemerintahan yang Bersih, Profesional dan Berorientasi Pelayanan Publik	-		165.000.000,00	KECAMATAN BALIKPAPAN TIMUR
3.	7.01.03	PROGRAM PEMBERDAYAAN MASYARAKAT DESA DAN KELURAHAN	<i>Persentase rata-rata partisipasi masyarakat dalam membangun kelurahan</i>	-			16,55 %	3.140.000.000,00						-	3.454.000.000,00	
	7.01.03.2.02	Kegiatan Pemberdayaan Kelurahan	<i>Persentase Kegiatan Pemberdayaan Masyarakat di Kelurahan yang terlaksana</i>	-			100 %	140.000.000,00			-	Mewujudkan Birokrasi Pemerintahan yang Bersih, Profesional dan Berorientasi Pelayanan Publik	-	-	154.000.000,00	KECAMATAN BALIKPAPAN TIMUR
	7.01.03.2.02.0001	Peningkatan Partisipasi Masyarakat dalam Forum Musyawarah Perencanaan Pembangunan di Kelurahan														
			<i>Jumlah Lembaga Kemasyarakatan yang Berpartisipasi dalam Forum Musyawarah Perencanaan Pembangunan di Kelurahan</i>				65 Lembaga Kemasyarakatan	40.000.000,00	Kota Balikpapan, Balikpapan Timur, Semua Kel/Desa	PENDAPATAN ASLI DAERAH (PAD)	-	Mewujudkan Birokrasi Pemerintahan yang Bersih, Profesional dan Berorientasi Pelayanan Publik	-		44.000.000,00	KECAMATAN BALIKPAPAN TIMUR
	7.01.03.2.02.0004	Evaluasi Kelurahan														

NO	KODE	URUSAN / BIDANG URUSAN / PROGRAM / KEGIATAN / SUB KEGIATAN	INDIKATOR PROGRAM / KEGIATAN / SUB KEGIATAN	TARGET AKHIR PERIODE RENSTRA OPD	REALISASI CAPAIAN RENJA OPD TAHUN 2022	PRAKIRAAN CAPAIAN TARGET RENJA OPD TAHUN 2023	CAPAIAN KINERJA DAN KERANGKA PENDANAAN						KELOMPOK SASARAN	PRAKIRAAN MAJU RENCANA TAHUN 2025		PERANGKAT DAERAH PENANGGUNG JAWAB
							TARGET 2024	PAGU INDIKATIF (Rp)	LOKASI	SUMBER DANA	PRIORITAS			TARGET	PAGU INDIKATIF (Rp)	
											NASIONAL	DAERAH				
1	2	3	4	5	6	7	8	9	10	11	12	13	14	15	16	17
			<i>Jumlah Laporan Hasil Evaluasi Kelurahan</i>				3 Laporan	100.000.000,00	Kota Balikpapan, Balikpapan Timur, Semua Kel/Desa	PENDAPATAN ASLI DAERAH (PAD)	-	Mewujudkan Birokrasi Pemerintahan yang Bersih, Profesional dan Berorientasi Pelayanan Publik	-		110.000.000,00	KECAMATAN BALIKPAPAN TIMUR
	7.01.03.2.03	Pemberdayaan Lembaga Kemasyarakatan Tingkat Kecamatan	<i>Persentase keaktifan lembaga kemasyarakatan di kecamatan</i>	-			100 %	3.000.000.000,00			-	Mewujudkan Birokrasi Pemerintahan yang Bersih, Profesional dan Berorientasi Pelayanan Publik	-	-	3.300.000.000,00	KECAMATAN BALIKPAPAN TIMUR
	7.01.03.2.03.0001	Penyelenggaraan Lembaga Kemasyarakatan														
			<i>Jumlah Lembaga Kemasyarakatan yang Diselenggarakan</i>				5 Lembaga Kemasyarakatan	2.700.000.000,00	Kota Balikpapan, Balikpapan Timur, Semua Kel/Desa	PENDAPATAN ASLI DAERAH (PAD)	-	Mewujudkan Birokrasi Pemerintahan yang Bersih, Profesional dan Berorientasi Pelayanan Publik	-		2.970.000.000,00	KECAMATAN BALIKPAPAN TIMUR
	7.01.03.2.03.0004	Fasilitasi Pengembangan Usaha Ekonomi Masyarakat														
			<i>Jumlah Laporan Fasilitasi Pengembangan Usaha Ekonomi Masyarakat</i>				2 Laporan	250.000.000,00	Kota Balikpapan, Balikpapan Timur, Semua Kel/Desa	PENDAPATAN ASLI DAERAH (PAD)	-	Mewujudkan Birokrasi Pemerintahan yang Bersih, Profesional dan Berorientasi Pelayanan Publik	-		275.000.000,00	KECAMATAN BALIKPAPAN TIMUR
	7.01.03.2.03.0005	Fasilitasi Pemanfaatan Teknologi Tepat Guna														
			<i>Jumlah Laporan Fasilitasi Pemanfaatan Teknologi Tepat Guna</i>				2 Laporan	50.000.000,00	Kota Balikpapan, Balikpapan Timur, Semua Kel/Desa	PENDAPATAN ASLI DAERAH (PAD)	-	Mewujudkan Birokrasi Pemerintahan yang Bersih, Profesional dan Berorientasi Pelayanan Publik	-		55.000.000,00	KECAMATAN BALIKPAPAN TIMUR
4.	7.01.04	PROGRAM KOORDINASI KETENTRAMAN DAN KETERTIBAN UMUM	<i>Persentase pelaksanaan koordinasi trantibum di Kecamatan yang optimal</i>	-			100 %	835.017.800,00						-	918.500.000,00	

NO	KODE	URUSAN / BIDANG URUSAN / PROGRAM / KEGIATAN / SUB KEGIATAN	INDIKATOR PROGRAM / KEGIATAN / SUB KEGIATAN	TARGET AKHIR PERIODE RENSTRA OPD	REALISASI CAPAIAN RENJA OPD TAHUN 2022	PRAKIRAAN CAPAIAN TARGET RENJA OPD TAHUN 2023	CAPAIAN KINERJA DAN KERANGKA PENDANAAN						KELOMPOK SASARAN	PRAKIRAAN MAJU RENCANA TAHUN 2025		PERANGKAT DAERAH PENANGGUNG JAWAB	
							TARGET 2024	PAGU INDIKATIF (Rp)	LOKASI	SUMBER DANA	PRIORITAS			TARGET	PAGU INDIKATIF (Rp)		
											NASIONAL	DAERAH					
1	2	3	4	5	6	7	8	9	10	11	12	13	14	15	16	17	
	7.01.04.2.01	Koordinasi Upaya Penyelenggaraan Ketenteraman dan Ketertiban Umum	-	-			-	835.017.800,00			-	Mewujudkan Birokrasi Pemerintahan yang Bersih, Profesional dan Berorientasi Pelayanan Publik	-	-	918.500.000,00	KECAMATAN BALIKPAPAN TIMUR	
	7.01.04.2.01.0001	Sinergitas dengan Kepolisian Negara Republik Indonesia, Tentara Nasional Indonesia dan Instansi Vertikal di Wilayah Kecamatan															
			<i>Jumlah Laporan Hasil Sinergitas dengan Kepolisian Negara Republik Indonesia, Tentara Nasional Indonesia dan Instansi Vertikal di Wilayah Kecamatan</i>				8 Laporan	835.017.800,00	Kota Balikpapan, Balikpapan Timur, Semua Kel/Desa	PENDAPATAN ASLI DAERAH (PAD)	-	Mewujudkan Birokrasi Pemerintahan yang Bersih, Profesional dan Berorientasi Pelayanan Publik	-		918.500.000,00	KECAMATAN BALIKPAPAN TIMUR	
		KELURAHAN LAMARU						1.033.232.800,00							1.136.556.377,00		
	7	UNSUR KEWILAYAHAN							1.033.232.800,00							1.136.556.377,00	
	7.01	KECAMATAN							1.033.232.800,00							1.136.556.377,00	
1.	7.01.03	PROGRAM PEMBERDAYAAN MASYARAKAT DESA DAN KELURAHAN	<i>Persentase rata-rata partisipasi masyarakat dalam membangun kelurahan</i>	-			16,55 %	1.033.232.800,00						-	1.136.556.377,00		
	7.01.03.2.02	Kegiatan Pemberdayaan Kelurahan	<i>Persentase Kegiatan Pemberdayaan Masyarakat di Kelurahan yang terlaksana</i>	-			100 %	325.000.000,00			-	Mewujudkan Birokrasi Pemerintahan yang Bersih, Profesional dan Berorientasi Pelayanan Publik	-	-	357.500.000,00	KELURAHAN LAMARU	
	7.01.03.2.02.0001	Peningkatan Partisipasi Masyarakat dalam Forum Musyawarah Perencanaan Pembangunan di Kelurahan															
			<i>Jumlah Lembaga Kemasyarakatan yang Berpartisipasi dalam Forum Musyawarah Perencanaan Pembangunan di Kelurahan</i>				36 Lembaga Kemasyarakatan	25.000.000,00	Kota Balikpapan, Balikpapan Timur, Semua Kel/Desa	PENDAPATAN ASLI DAERAH (PAD)	-	Mewujudkan Birokrasi Pemerintahan yang Bersih, Profesional dan Berorientasi Pelayanan Publik	-		27.500.000,00	KELURAHAN LAMARU	
	7.01.03.2.02.0002	Pembangunan Sarana dan Prasarana Kelurahan															

NO	KODE	URUSAN / BIDANG URUSAN / PROGRAM / KEGIATAN / SUB KEGIATAN	INDIKATOR PROGRAM / KEGIATAN / SUB KEGIATAN	TARGET AKHIR PERIODE RENSTRA OPD	REALISASI CAPAIAN RENJA OPD TAHUN 2022	PRAKIRAAN CAPAIAN TARGET RENJA OPD TAHUN 2023	CAPAIAN KINERJA DAN KERANGKA PENDANAAN						KELOMPOK SASARAN	PRAKIRAAN MAJU RENCANA TAHUN 2025		PERANGKAT DAERAH PENANGGUNG JAWAB
							TARGET 2024	PAGU INDIKATIF (Rp)	LOKASI	SUMBER DANA	PRIORITAS			TARGET	PAGU INDIKATIF (Rp)	
											NASIONAL	DAERAH				
1	2	3	4	5	6	7	8	9	10	11	12	13	14	15	16	17
			<i>Jumlah Sarana dan Prasarana Kelurahan yang Terbangun</i>				4 Unit	300.000.000,00	Kota Balikpapan, Balikpapan Timur, Lamaru	PENDAPATAN ASLI DAERAH (PAD)	-	Mewujudkan Birokrasi Pemerintahan yang Bersih, Profesional dan Berorientasi Pelayanan Publik	-		330.000.000,00	KELURAHAN LAMARU
	7.01.03.2.03	Pemberdayaan Lembaga Kemasyarakatan Tingkat Kecamatan	<i>Persentase keaktifan lembaga kemasyarakatan di kecamatan</i>	-			100 %	708.232.800,00			-	Mewujudkan Birokrasi Pemerintahan yang Bersih, Profesional dan Berorientasi Pelayanan Publik	-	-	779.056.377,00	KELURAHAN LAMARU
	7.01.03.2.03.0001	Penyelenggaraan Lembaga Kemasyarakatan														
			<i>Jumlah Lembaga Kemasyarakatan yang Diselenggarakan</i>				36 Lembaga Kemasyarakatan	708.232.800,00	Kota Balikpapan, Balikpapan Timur, Lamaru	PENDAPATAN ASLI DAERAH (PAD)	-	Mewujudkan Birokrasi Pemerintahan yang Bersih, Profesional dan Berorientasi Pelayanan Publik	-		779.056.377,00	KELURAHAN LAMARU
		KELURAHAN MANGGAR BARU						1.332.222.200,00							1.465.464.558,00	
	7	UNSUR KEWILAYAHAN						1.332.222.200,00							1.465.464.558,00	
	7.01	KECAMATAN						1.332.222.200,00							1.465.464.558,00	
1.	7.01.03	PROGRAM PEMBERDAYAAN MASYARAKAT DESA DAN KELURAHAN	<i>Persentase rata-rata partisipasi masyarakat dalam membangun kelurahan</i>	-			16,55 %	1.332.222.200,00						-	1.465.464.558,00	
	7.01.03.2.02	Kegiatan Pemberdayaan Kelurahan	<i>Persentase Kegiatan Pemberdayaan Masyarakat di Kelurahan yang terlaksana</i>	-			100 %	324.982.100,00			-	Mewujudkan Birokrasi Pemerintahan yang Bersih, Profesional dan Berorientasi Pelayanan Publik	-	-	357.500.000,00	KELURAHAN MANGGAR BARU
	7.01.03.2.02.0001	Peningkatan Partisipasi Masyarakat dalam Forum Musyawarah Perencanaan Pembangunan di Kelurahan														

NO	KODE	URUSAN / BIDANG URUSAN / PROGRAM / KEGIATAN / SUB KEGIATAN	INDIKATOR PROGRAM / KEGIATAN / SUB KEGIATAN	TARGET AKHIR PERIODE RENSTRA OPD	REALISASI CAPAIAN RENJA OPD TAHUN 2022	PRAKIRAAN CAPAIAN TARGET RENJA OPD TAHUN 2023	CAPAIAN KINERJA DAN KERANGKA PENDANAAN						KELOMPOK SASARAN	PRAKIRAAN MAJU RENCANA TAHUN 2025		PERANGKAT DAERAH PENANGGUNG JAWAB
							TARGET 2024	PAGU INDIKATIF (Rp)	LOKASI	SUMBER DANA	PRIORITAS			TARGET	PAGU INDIKATIF (Rp)	
											NASIONAL	DAERAH				
1	2	3	4	5	6	7	8	9	10	11	12	13	14	15	16	17
			<i>Jumlah Lembaga Masyarakat yang Berpartisipasi dalam Forum Musyawarah Perencanaan Pembangunan di Kelurahan</i>				54 Lembaga Masyarakat	25.000.000,00	Kota Balikpapan, Balikpapan Timur, Manggar Baru	PENDAPATAN ASLI DAERAH (PAD)	-	Mewujudkan Birokrasi Pemerintahan yang Bersih, Profesional dan Berorientasi Pelayanan Publik	-		27.500.000,00	KELURAHAN MANGGAR BARU
	7.01.03.2.02.0002	Pembangunan Sarana dan Prasarana Kelurahan														
			<i>Jumlah Sarana dan Prasarana Kelurahan yang Terbangun</i>				9 Unit	299.982.100,00	Kota Balikpapan, Balikpapan Timur, Manggar Baru	PENDAPATAN ASLI DAERAH (PAD)	-	Mewujudkan Birokrasi Pemerintahan yang Bersih, Profesional dan Berorientasi Pelayanan Publik	-		330.000.000,00	KELURAHAN MANGGAR BARU
	7.01.03.2.03	Pemberdayaan Lembaga Masyarakat Tingkat Kecamatan	<i>Persentase keaktifan lembaga masyarakat di kecamatan</i>	-			100 %	1.007.240.100,00			-	Mewujudkan Birokrasi Pemerintahan yang Bersih, Profesional dan Berorientasi Pelayanan Publik	-	-	1.107.964.558,00	KELURAHAN MANGGAR BARU
	7.01.03.2.03.0001	Penyelenggaraan Lembaga Masyarakat														
			<i>Jumlah Lembaga Masyarakat yang Diselenggarakan</i>				54 Lembaga Masyarakat	1.007.240.100,00	Kota Balikpapan, Balikpapan Timur, Manggar Baru	PENDAPATAN ASLI DAERAH (PAD)	-	Mewujudkan Birokrasi Pemerintahan yang Bersih, Profesional dan Berorientasi Pelayanan Publik	-		1.107.964.558,00	KELURAHAN MANGGAR BARU
		KELURAHAN TERITIP						1.714.729.900,00							1.886.203.514,00	
	7	UNSUR KEWILAYAHAN						1.714.729.900,00							1.886.203.514,00	
	7.01	KECAMATAN						1.714.729.900,00							1.886.203.514,00	
1.	7.01.03	PROGRAM PEMBERDAYAAN MASYARAKAT DESA DAN KELURAHAN	<i>Persentase rata-rata partisipasi masyarakat dalam membangun kelurahan</i>	-			16,55 %	1.714.729.900,00						-	1.886.203.514,00	

NO	KODE	URUSAN / BIDANG URUSAN / PROGRAM / KEGIATAN / SUB KEGIATAN	INDIKATOR PROGRAM / KEGIATAN / SUB KEGIATAN	TARGET AKHIR PERIODE RENSTRA OPD	REALISASI CAPAIAN RENJA OPD TAHUN 2022	PRAKIRAAN CAPAIAN TARGET RENJA OPD TAHUN 2023	CAPAIAN KINERJA DAN KERANGKA PENDANAAN					KELOMPOK SASARAN	PRAKIRAAN MAJU RENCANA TAHUN 2025		PERANGKAT DAERAH PENANGGUNG JAWAB	
							TARGET 2024	PAGU INDIKATIF (Rp)	LOKASI	SUMBER DANA	PRIORITAS		TARGET	PAGU INDIKATIF (Rp)		
											NASIONAL					DAERAH
1	2	3	4	5	6	7	8	9	10	11	12	13	14	15	16	17
	7.01.03.2.02	Kegiatan Pemberdayaan Kelurahan	<i>Persentase Kegiatan Pemberdayaan Masyarakat di Kelurahan yang terlaksana</i>	-			100 %	774.999.600,00			-	Mewujudkan Birokrasi Pemerintahan yang Bersih, Profesional dan Berorientasi Pelayanan Publik	-	-	852.500.000,00	KELURAHAN TERITIP
	7.01.03.2.02.0001	Peningkatan Partisipasi Masyarakat dalam Forum Musyawarah Perencanaan Pembangunan di Kelurahan														
			<i>Jumlah Lembaga Kemasyarakatan yang Berpartisipasi dalam Forum Musyawarah Perencanaan Pembangunan di Kelurahan</i>				50 Lembaga Kemasyarakatan	24.999.600,00	Kota Balikpapan, Balikpapan Timur, Teritip	PENDAPATAN ASLI DAERAH (PAD)	-	Mewujudkan Birokrasi Pemerintahan yang Bersih, Profesional dan Berorientasi Pelayanan Publik	-		27.500.000,00	KELURAHAN TERITIP
	7.01.03.2.02.0002	Pembangunan Sarana dan Prasarana Kelurahan														
			<i>Jumlah Sarana dan Prasarana Kelurahan yang Terbangun</i>				6 Unit	750.000.000,00	Kota Balikpapan, Balikpapan Timur, Teritip	PENDAPATAN ASLI DAERAH (PAD)	-	Mewujudkan Birokrasi Pemerintahan yang Bersih, Profesional dan Berorientasi Pelayanan Publik	-		825.000.000,00	KELURAHAN TERITIP
	7.01.03.2.03	Pemberdayaan Lembaga Kemasyarakatan Tingkat Kecamatan	<i>Persentase keaktifan lembaga kemasyarakatan di kecamatan</i>	-			100 %	939.730.300,00			-	Mewujudkan Birokrasi Pemerintahan yang Bersih, Profesional dan Berorientasi Pelayanan Publik	-	-	1.033.703.514,00	KELURAHAN TERITIP
	7.01.03.2.03.0001	Penyelenggaraan Lembaga Kemasyarakatan														
			<i>Jumlah Lembaga Kemasyarakatan yang Diselenggarakan</i>				50 Lembaga Kemasyarakatan	939.730.300,00	Kota Balikpapan, Balikpapan Timur, Teritip	PENDAPATAN ASLI DAERAH (PAD)	-	Mewujudkan Birokrasi Pemerintahan yang Bersih, Profesional dan Berorientasi Pelayanan Publik	-		1.033.703.514,00	KELURAHAN TERITIP
		KELURAHAN MANGGAR							2.318.321.900,00						2.550.154.150,00	
	7	UNSUR KEWILAYAHAN						2.318.321.900,00							2.550.154.150,00	
	7.01	KECAMATAN						2.318.321.900,00							2.550.154.150,00	

NO	KODE	URUSAN / BIDANG URUSAN / PROGRAM / KEGIATAN / SUB KEGIATAN	INDIKATOR PROGRAM / KEGIATAN / SUB KEGIATAN	TARGET AKHIR PERIODE RENSTRA OPD	REALISASI CAPAIAN RENJA OPD TAHUN 2022	PRAKIRAAN CAPAIAN TARGET RENJA OPD TAHUN 2023	CAPAIAN KINERJA DAN KERANGKA PENDANAAN						KELOMPOK SASARAN	PRAKIRAAN MAJU RENCANA TAHUN 2025		PERANGKAT DAERAH PENANGGUNG JAWAB
							TARGET 2024	PAGU INDIKATIF (Rp)	LOKASI	SUMBER DANA	PRIORITAS			TARGET	PAGU INDIKATIF (Rp)	
											NASIONAL	DAERAH				
1	2	3	4	5	6	7	8	9	10	11	12	13	14	15	16	17
1.	7.01.03	PROGRAM PEMBERDAYAAN MASYARAKAT DESA DAN KELURAHAN	<i>Persentase rata-rata partisipasi masyarakat dalam membangun kelurahan</i>	-			16,55 %	2.318.321.900,00						-	2.550.154.150,00	
	7.01.03.2.02	Kegiatan Pemberdayaan Kelurahan	<i>Persentase Kegiatan Pemberdayaan Masyarakat di Kelurahan yang terlaksana</i>	-			100 %	386.000.000,00			-	Mewujudkan Birokrasi Pemerintahan yang Bersih, Profesional dan Berorientasi Pelayanan Publik	-	-	424.600.000,00	KELURAHAN MANGGAR
	7.01.03.2.02.0001	Peningkatan Partisipasi Masyarakat dalam Forum Musyawarah Perencanaan Pembangunan di Kelurahan														
			<i>Jumlah Lembaga Kemasyarakatan yang Berpartisipasi dalam Forum Musyawarah Perencanaan Pembangunan di Kelurahan</i>				102 Lembaga Kemasyarakatan	36.000.000,00	Kota Balikpapan, Balikpapan Timur, Manggar	PENDAPATAN ASLI DAERAH (PAD)	-	Mewujudkan Birokrasi Pemerintahan yang Bersih, Profesional dan Berorientasi Pelayanan Publik	-		39.600.000,00	KELURAHAN MANGGAR
	7.01.03.2.02.0002	Pembangunan Sarana dan Prasarana Kelurahan														
			<i>Jumlah Sarana dan Prasarana Kelurahan yang Terbangun</i>				15 Unit	350.000.000,00	Kota Balikpapan, Balikpapan Timur, Manggar	PENDAPATAN ASLI DAERAH (PAD)	-	Mewujudkan Birokrasi Pemerintahan yang Bersih, Profesional dan Berorientasi Pelayanan Publik	-		385.000.000,00	KELURAHAN MANGGAR
	7.01.03.2.03	Pemberdayaan Lembaga Kemasyarakatan Tingkat Kecamatan	<i>Persentase keaktifan lembaga kemasyarakatan di kecamatan</i>	-			100 %	1.932.321.900,00			-	Mewujudkan Birokrasi Pemerintahan yang Bersih, Profesional dan Berorientasi Pelayanan Publik	-	-	2.125.554.150,00	KELURAHAN MANGGAR
	7.01.03.2.03.0001	Penyelenggaraan Lembaga Kemasyarakatan														
			<i>Jumlah Lembaga Kemasyarakatan yang Diselenggarakan</i>				102 Lembaga Kemasyarakatan	1.932.321.900,00	Kota Balikpapan, Balikpapan Timur, Manggar	PENDAPATAN ASLI DAERAH (PAD)	-	Mewujudkan Birokrasi Pemerintahan yang Bersih, Profesional dan Berorientasi Pelayanan Publik	-		2.125.554.150,00	KELURAHAN MANGGAR

NO	KODE	URUSAN / BIDANG URUSAN / PROGRAM / KEGIATAN / SUB KEGIATAN	INDIKATOR PROGRAM / KEGIATAN / SUB KEGIATAN	TARGET AKHIR PERIODE RENSTRA OPD	REALISASI CAPAIAN RENJA OPD TAHUN 2022	PRAKIRAAN CAPAIAN TARGET RENJA OPD TAHUN 2023	CAPAIAN KINERJA DAN KERANGKA PENDANAAN					KELOMPOK SASARAN	PRAKIRAAN MAJU RENCANA TAHUN 2025		PERANGKAT DAERAH PENANGGUNG JAWAB		
							TARGET 2024	PAGU INDIKATIF (Rp)	LOKASI	SUMBER DANA	PRIORITAS		TARGET	PAGU INDIKATIF (Rp)			
											NASIONAL					DAERAH	
1	2	3	4	5	6	7	8	9	10	11	12	13	14	15	16	17	
		BADAN KESATUAN BANGSA DAN POLITIK						42.160.478.300,00							25.093.341.040,00		
	8	UNSUR PEMERINTAHAN UMUM						42.160.478.300,00							25.093.341.040,00		
	8.01	KESATUAN BANGSA DAN POLITIK						42.160.478.300,00							25.093.341.040,00		
1.	8.01.01	PROGRAM PENUNJANG URUSAN PEMERINTAHAN DAERAH KABUPATEN/KOTA	<i>Indeks Kepuasan Masyarakat (IKM) Internal Perangkat Daerah</i>	-			84	9.231.535.700,00						-	10.675.000.000,00		
	8.01.01.2.02	Administrasi Keuangan Perangkat Daerah	<i>IKM Layanan Administrasi Keuangan Perangkat Daerah</i>	-			81 Poin	5.500.000.000,00					-	Meningkatkan Kualitas Kota yang Berwawasan Lingkungan	-	6.600.000.000,00	BADAN KESATUAN BANGSA DAN POLITIK
	8.01.01.2.02.0001	Penyediaan Gaji dan Tunjangan ASN															
			<i>Jumlah Orang yang Menerima Gaji dan Tunjangan ASN</i>				25 Orang/bulan	5.500.000.000,00	Kota Balikpapan, Semua Kecamatan, Semua Kel/Desa	PENDAPATAN ASLI DAERAH (PAD)	-	Meningkatkan Kualitas Kota yang Berwawasan Lingkungan	-		6.600.000.000,00	BADAN KESATUAN BANGSA DAN POLITIK	
	8.01.01.2.05	Administrasi Kepegawaian Perangkat Daerah	<i>IKM Layanan Administrasi Kepegawaian Perangkat Daerah</i>	-			81 Poin	248.200.000,00					-	Meningkatkan Kualitas Kota yang Berwawasan Lingkungan	-	410.000.000,00	BADAN KESATUAN BANGSA DAN POLITIK
	8.01.01.2.05.0002	Pengadaan Pakaian Dinas beserta Atribut Kelengkapannya															
			<i>Jumlah Paket Pakaian Dinas beserta Atribut Kelengkapan</i>				25 Paket	48.200.000,00	Kota Balikpapan, Balikpapan Kota, Telaga Sari	PENDAPATAN ASLI DAERAH (PAD)	-	Meningkatkan Kualitas Kota yang Berwawasan Lingkungan	-		60.000.000,00	BADAN KESATUAN BANGSA DAN POLITIK	
	8.01.01.2.05.0011	Bimbingan Teknis Implementasi Peraturan Perundang-Undangan															
			<i>Jumlah Orang yang Mengikuti Bimbingan Teknis Implementasi Peraturan Perundang-Undangan</i>				25 Orang	200.000.000,00	Kota Balikpapan, Semua Kecamatan, Semua Kel/Desa	PENDAPATAN ASLI DAERAH (PAD)	-	Meningkatkan Kualitas Kota yang Berwawasan Lingkungan	-		350.000.000,00	BADAN KESATUAN BANGSA DAN POLITIK	
	8.01.01.2.06	Administrasi Umum Perangkat Daerah	<i>IKM Layanan Administrasi Umum Perangkat Daerah</i>	-			81 Poin	1.518.855.500,00					-	-	-	1.690.000.000,00	BADAN KESATUAN BANGSA DAN POLITIK
	8.01.01.2.06.0001	Penyediaan Komponen Instalasi Listrik/Penerangan Bangunan Kantor															
			<i>Jumlah Paket Komponen Instalasi Listrik/Penerangan Bangunan Kantor yang Disediakan</i>				1 Paket	29.999.800,00	Kota Balikpapan, Balikpapan Kota, Telaga Sari	PENDAPATAN ASLI DAERAH (PAD)	-	-	-		35.000.000,00	BADAN KESATUAN BANGSA DAN POLITIK	
	8.01.01.2.06.0002	Penyediaan Peralatan dan Perlengkapan Kantor															

NO	KODE	URUSAN / BIDANG URUSAN / PROGRAM / KEGIATAN / SUB KEGIATAN	INDIKATOR PROGRAM / KEGIATAN / SUB KEGIATAN	TARGET AKHIR PERIODE RENSTRA OPD	REALISASI CAPAIAN RENJA OPD TAHUN 2022	PRAKIRAAN CAPAIAN TARGET RENJA OPD TAHUN 2023	CAPAIAN KINERJA DAN KERANGKA PENDANAAN						KELOMPOK SASARAN	PRAKIRAAN MAJU RENCANA TAHUN 2025		PERANGKAT DAERAH PENANGGUNG JAWAB
							TARGET 2024	PAGU INDIKATIF (Rp)	LOKASI	SUMBER DANA	PRIORITAS			TARGET	PAGU INDIKATIF (Rp)	
											NASIONAL	DAERAH				
1	2	3	4	5	6	7	8	9	10	11	12	13	14	15	16	17
			<i>Jumlah Paket Peralatan dan Perlengkapan Kantor yang Disediakan</i>				10 Paket	292.031.700,00	Kota Balikpapan, Balikpapan Kota, Telaga Sari	PENDAPATAN ASLI DAERAH (PAD)	-	Meningkatkan Kualitas Kota yang Berwawasan Lingkungan	-		200.000.000,00	BADAN KESATUAN BANGSA DAN POLITIK
	8.01.01.2.06.0004	Penyediaan Bahan Logistik Kantor														
			<i>Jumlah Paket Bahan Logistik Kantor yang Disediakan</i>				9 Paket	537.965.900,00	Kota Balikpapan, Balikpapan Kota, Telaga Sari	PENDAPATAN ASLI DAERAH (PAD)	-	Meningkatkan Kualitas Kota yang Berwawasan Lingkungan	-		660.000.000,00	BADAN KESATUAN BANGSA DAN POLITIK
	8.01.01.2.06.0005	Penyediaan Barang Cetak dan Penggandaan														
			<i>Jumlah Paket Barang Cetak dan Penggandaan yang Disediakan</i>				2 Paket	58.831.600,00	Kota Balikpapan, Balikpapan Kota, Telaga Sari	PENDAPATAN ASLI DAERAH (PAD)	-	-	-		65.000.000,00	BADAN KESATUAN BANGSA DAN POLITIK
	8.01.01.2.06.0006	Penyediaan Bahan Bacaan dan Peraturan Perundang-undangan														
			<i>Jumlah Dokumen Bahan Bacaan dan Peraturan Perundang-Undangan yang Disediakan</i>				50 Dokumen	199.876.500,00	Kota Balikpapan, Balikpapan Kota, Telaga Sari	PENDAPATAN ASLI DAERAH (PAD)	-	Meningkatkan Kualitas Kota yang Berwawasan Lingkungan	-		250.000.000,00	BADAN KESATUAN BANGSA DAN POLITIK
	8.01.01.2.06.0008	Fasilitasi Kunjungan Tamu														
			<i>Jumlah Laporan Fasilitasi Kunjungan Tamu</i>				20 Laporan	100.150.000,00	Kota Balikpapan, Balikpapan Kota, Telaga Sari	PENDAPATAN ASLI DAERAH (PAD)	-	Meningkatkan Kualitas Kota yang Berwawasan Lingkungan	-		120.000.000,00	BADAN KESATUAN BANGSA DAN POLITIK
	8.01.01.2.06.0009	Penyelenggaraan Rapat Koordinasi dan Konsultasi SKPD														
			<i>Jumlah Laporan Penyelenggaraan Rapat Koordinasi dan Konsultasi SKPD</i>				30 Laporan	300.000.000,00	Kota Balikpapan, Balikpapan Kota, Telaga Sari	PENDAPATAN ASLI DAERAH (PAD)	-	Meningkatkan Kualitas Kota yang Berwawasan Lingkungan	-		360.000.000,00	BADAN KESATUAN BANGSA DAN POLITIK
	8.01.01.2.07	Pengadaan Barang Milik Daerah Penunjang Urusan Pemerintah Daerah	-	-			-	262.451.800,00			-	Meningkatkan Kualitas Kota yang Berwawasan Lingkungan	-	-	200.000.000,00	BADAN KESATUAN BANGSA DAN POLITIK
	8.01.01.2.07.0001	Pengadaan Kendaraan Perorangan Dinas atau Kendaraan Dinas Jabatan														
			<i>Jumlah Unit Kendaraan Perorangan Dinas atau Kendaraan Dinas Jabatan yang Disediakan</i>				1 Unit	156.000.000,00	Kota Balikpapan, Semua Kecamatan, Semua Kel/Desa	PENDAPATAN ASLI DAERAH (PAD)	-	Meningkatkan Kualitas Kota yang Berwawasan Lingkungan	-		200.000.000,00	BADAN KESATUAN BANGSA DAN POLITIK

NO	KODE	URUSAN / BIDANG URUSAN / PROGRAM / KEGIATAN / SUB KEGIATAN	INDIKATOR PROGRAM / KEGIATAN / SUB KEGIATAN	TARGET AKHIR PERIODE RENSTRA OPD	REALISASI CAPAIAN RENJA OPD TAHUN 2022	PRAKIRAAN CAPAIAN TARGET RENJA OPD TAHUN 2023	CAPAIAN KINERJA DAN KERANGKA PENDANAAN						KELOMPOK SASARAN	PRAKIRAAN MAJU RENCANA TAHUN 2025		PERANGKAT DAERAH PENANGGUNG JAWAB
							TARGET 2024	PAGU INDIKATIF (Rp)	LOKASI	SUMBER DANA	PRIORITAS			TARGET	PAGU INDIKATIF (Rp)	
											NASIONAL	DAERAH				
1	2	3	4	5	6	7	8	9	10	11	12	13	14	15	16	17
	8.01.01.2.07.0002	Pengadaan Kendaraan Dinas Operasional atau Lapangan														
			<i>Jumlah Unit Kendaraan Dinas Operasional atau Lapangan yang Disediakan</i>				2 Unit	63.124.000,00	Kota Balikpapan, Balikpapan Kota, Telaga Sari	PENDAPATAN ASLI DAERAH (PAD)	-	Meningkatkan Kualitas Kota yang Berwawasan Lingkungan	-		0,00	BADAN KESATUAN BANGSA DAN POLITIK
	8.01.01.2.07.0005	Pengadaan Mebel														
			<i>Jumlah Paket Mebel yang Disediakan</i>				5 Unit	43.327.800,00	Kota Balikpapan, Balikpapan Kota, Telaga Sari	PENDAPATAN ASLI DAERAH (PAD)	-	Meningkatkan Kualitas Kota yang Berwawasan Lingkungan	-		0,00	BADAN KESATUAN BANGSA DAN POLITIK
	8.01.01.2.08	Penyediaan Jasa Penunjang Urusan Pemerintahan Daerah	<i>IKM Layanan Penyediaan Jasa Penunjang Urusan Pemerintahan Daerah</i>	-			82 Poin	777.553.600,00			-	Meningkatkan Kualitas Kota yang Berwawasan Lingkungan	-		800.000.000,00	BADAN KESATUAN BANGSA DAN POLITIK
	8.01.01.2.08.0002	Penyediaan Jasa Komunikasi, Sumber Daya Air dan Listrik														
			<i>Jumlah Laporan Penyediaan Jasa Komunikasi, Sumber Daya Air dan Listrik yang Disediakan</i>				37 Laporan	86.432.500,00	Kota Balikpapan, Balikpapan Kota, Telaga Sari	PENDAPATAN ASLI DAERAH (PAD)	-	Meningkatkan Kualitas Kota yang Berwawasan Lingkungan	-		80.000.000,00	BADAN KESATUAN BANGSA DAN POLITIK
	8.01.01.2.08.0004	Penyediaan Jasa Pelayanan Umum Kantor														
			<i>Jumlah Laporan Penyediaan Jasa Pelayanan Umum Kantor yang Disediakan</i>				5 Laporan	691.121.100,00	Kota Balikpapan, Balikpapan Kota, Telaga Sari	PENDAPATAN ASLI DAERAH (PAD)	-	Meningkatkan Kualitas Kota yang Berwawasan Lingkungan	-		720.000.000,00	BADAN KESATUAN BANGSA DAN POLITIK
	8.01.01.2.09	Pemeliharaan Barang Milik Daerah Penunjang Urusan Pemerintahan Daerah	<i>IKM Layanan Pemeliharaan Barang Milik Daerah Penunjang Urusan Pemerintahan Daerah</i>	-			81 Poin	924.474.800,00			-	Meningkatkan Kualitas Kota yang Berwawasan Lingkungan	-		975.000.000,00	BADAN KESATUAN BANGSA DAN POLITIK
	8.01.01.2.09.0002	Penyediaan Jasa Pemeliharaan, Biaya Pemeliharaan, Pajak dan Perizinan Kendaraan Dinas Operasional atau Lapangan														
			<i>Jumlah Kendaraan Dinas Operasional atau Lapangan yang Dipelihara dan Dibayarkan Pajak dan Periznannya</i>				18 Unit	449.771.800,00	Kota Balikpapan, Balikpapan Kota, Telaga Sari	PENDAPATAN ASLI DAERAH (PAD)	-	Meningkatkan Kualitas Kota yang Berwawasan Lingkungan	-		490.000.000,00	BADAN KESATUAN BANGSA DAN POLITIK
	8.01.01.2.09.0006	Pemeliharaan Peralatan dan Mesin Lainnya														

NO	KODE	URUSAN / BIDANG URUSAN / PROGRAM / KEGIATAN / SUB KEGIATAN	INDIKATOR PROGRAM / KEGIATAN / SUB KEGIATAN	TARGET AKHIR PERIODE RENSTRA OPD	REALISASI CAPAIAN RENJA OPD TAHUN 2022	PRAKIRAAN CAPAIAN TARGET RENJA OPD TAHUN 2023	CAPAIAN KINERJA DAN KERANGKA PENDANAAN						KELOMPOK SASARAN	PRAKIRAAN MAJU RENCANA TAHUN 2025		PERANGKAT DAERAH PENANGGUNG JAWAB
							TARGET 2024	PAGU INDIKATIF (Rp)	LOKASI	SUMBER DANA	PRIORITAS			TARGET	PAGU INDIKATIF (Rp)	
											NASIONAL	DAERAH				
1	2	3	4	5	6	7	8	9	10	11	12	13	14	15	16	17
			<i>Jumlah Peralatan dan Mesin Lainnya yang Dipelihara</i>				78 Unit	105.354.000,00	Kota Balikpapan, Balikpapan Kota, Telaga Sari	PENDAPATAN ASLI DAERAH (PAD)	-	Meningkatkan Kualitas Kota yang Berwawasan Lingkungan	-		120.000.000,00	BADAN KESATUAN BANGSA DAN POLITIK
	8.01.01.2.09.0007	Pemeliharaan Aset Tetap Lainnya														
			<i>Jumlah Aset Tetap Lainnya yang Dipelihara</i>				1 Unit	30.000.000,00	Kota Balikpapan, Balikpapan Kota, Telaga Sari	PENDAPATAN ASLI DAERAH (PAD)	-	Meningkatkan Kualitas Kota yang Berwawasan Lingkungan	-		35.000.000,00	BADAN KESATUAN BANGSA DAN POLITIK
	8.01.01.2.09.0009	Pemeliharaan/Rehabilitasi Gedung Kantor dan Bangunan Lainnya														
			<i>Jumlah Gedung Kantor dan Bangunan Lainnya yang Dipelihara/Direhabilitasi</i>				1 Unit	283.429.000,00	Kota Balikpapan, Balikpapan Kota, Telaga Sari	PENDAPATAN ASLI DAERAH (PAD)	-	Meningkatkan Kualitas Kota yang Berwawasan Lingkungan	-		280.000.000,00	BADAN KESATUAN BANGSA DAN POLITIK
	8.01.01.2.09.0010	Pemeliharaan/Rehabilitasi Sarana dan Prasarana Gedung Kantor atau Bangunan Lainnya														
			<i>Jumlah Sarana dan Prasarana Gedung Kantor atau Bangunan Lainnya yang Dipelihara/Direhabilitasi</i>				1 Unit	55.920.000,00	Kota Balikpapan, Semua Kecamatan, Semua Kel/Desa	PENDAPATAN ASLI DAERAH (PAD)	-	Meningkatkan Kualitas Kota yang Berwawasan Lingkungan	-		50.000.000,00	BADAN KESATUAN BANGSA DAN POLITIK
2.	8.01.02	PROGRAM PENGUATAN IDEOLOGI PANCASILA DAN KARAKTER KEBANGSAAN	<i>Persentase Pelaksanaan Fasilitasi Pemahaman Masyarakat Terhadap 4 Konsensus Nasional</i>	-			100 %	4.973.077.900,00						-	7.413.400.000,00	
	8.01.02.2.01	Perumusan Kebijakan Teknis dan Pemantapan Pelaksanaan Bidang Ideologi Pancasila dan Karakter Kebangsaan	<i>Persentase peserta yang menghadiri kegiatan sosialisasi 4 Konsensus Nasional</i>	-			100 %	4.973.077.900,00			-	Meningkatkan Kualitas Kota yang Berwawasan Lingkungan	-	-	7.413.400.000,00	BADAN KESATUAN BANGSA DAN POLITIK
	8.01.02.2.01.0001	Penyusunan Program Kerja di Bidang Ideologi Wawasan Kebangsaan, Bela Negara, Karakter Bangsa, Pembauran Kebangsaan, Bineka Tunggal Ika dan Sejarah Kebangsaan														
			<i>Jumlah Dokumen Program Kerja di Bidang Ideologi Wawasan Kebangsaan, Bela Negara, Karakter Bangsa, Pembauran Kebangsaan, Bineka Tunggal Ika dan Sejarah Kebangsaan yang Disusun</i>				1 Dokumen	24.991.000,00	Kota Balikpapan, Semua Kecamatan, Semua Kel/Desa	PENDAPATAN ASLI DAERAH (PAD)	-	Meningkatkan Kualitas Kota yang Berwawasan Lingkungan	-		35.000.000,00	BADAN KESATUAN BANGSA DAN POLITIK
	8.01.02.2.01.0002	Perumusan Kebijakan Teknis di Bidang Ideologi Wawasan Kebangsaan, Bela Negara, Karakter Bangsa, Pembauran Kebangsaan, Bineka Tunggal Ika dan Sejarah Kebangsaan														

NO	KODE	URUSAN / BIDANG URUSAN / PROGRAM / KEGIATAN / SUB KEGIATAN	INDIKATOR PROGRAM / KEGIATAN / SUB KEGIATAN	TARGET AKHIR PERIODE RENSTRA OPD	REALISASI CAPAIAN RENJA OPD TAHUN 2022	PRAKIRAAN CAPAIAN TARGET RENJA OPD TAHUN 2023	CAPAIAN KINERJA DAN KERANGKA PENDANAAN					KELOMPOK SASARAN	PRAKIRAAN MAJU RENCANA TAHUN 2025		PERANGKAT DAERAH PENANGGUNG JAWAB	
							TARGET 2024	PAGU INDIKATIF (Rp)	LOKASI	SUMBER DANA	PRIORITAS		TARGET	PAGU INDIKATIF (Rp)		
											NASIONAL					DAERAH
1	2	3	4	5	6	7	8	9	10	11	12	13	14	15	16	17
			<i>Jumlah Kebijakan Teknis di Bidang Ideologi Wawasan Kebangsaan, Bela Negara, Karakter Bangsa, Pembauran Kebangsaan, Bineka Tunggal Ika dan Sejarah Kebangsaan yang Disusun</i>				2 Dokumen	499.950.000,00	Kota Balikpapan, Semua Kecamatan, Semua Kel/Desa	PENDAPATAN ASLI DAERAH (PAD)	-	Meningkatkan Kualitas Kota yang Berwawasan Lingkungan	-		500.000.000,00	BADAN KESATUAN BANGSA DAN POLITIK
	8.01.02.2.01.0003	Pelaksanaan Kebijakan di Bidang Ideologi Wawasan Kebangsaan, Bela Negara, Karakter Bangsa, Pembauran Kebangsaan, Bineka Tunggal Ika dan Sejarah Kebangsaan														
			<i>Jumlah Orang yang Mengikuti Pelaksanaan Kebijakan di Bidang Ideologi Wawasan Kebangsaan, Bela Negara, Karakter Bangsa, Pembauran Kebangsaan, Bineka Tunggal Ika dan Sejarah Kebangsaan</i>				43 Orang	400.000.000,00	Kota Balikpapan, Semua Kecamatan, Semua Kel/Desa	PENDAPATAN ASLI DAERAH (PAD)	-	Meningkatkan Kualitas Kota yang Berwawasan Lingkungan	-		2.700.000.000,00	BADAN KESATUAN BANGSA DAN POLITIK
	8.01.02.2.01.0004	Pelaksanaan Koordinasi di Bidang Ideologi Wawasan Kebangsaan, Bela Negara, Karakter Bangsa, Pembauran Kebangsaan, Bineka Tunggal Ika dan Sejarah Kebangsaan														
			<i>Jumlah Orang yang Mengikuti Koordinasi di Bidang Ideologi Wawasan Kebangsaan, Bela Negara, Karakter Bangsa, Pembauran Kebangsaan, Bineka Tunggal Ika dan Sejarah Kebangsaan</i>				300 Orang	948.137.000,00	Kota Balikpapan, Semua Kecamatan, Semua Kel/Desa	PENDAPATAN ASLI DAERAH (PAD)	-	Meningkatkan Kualitas Kota yang Berwawasan Lingkungan	-		828.400.000,00	BADAN KESATUAN BANGSA DAN POLITIK
	8.01.02.2.01.0005	Pelaksanaan Monitoring Evaluasi dan Pelaporan di Bidang Ideologi Wawasan Kebangsaan, Bela Negara, Karakter Bangsa, Pembauran Kebangsaan, Bineka Tunggal Ika dan Sejarah Kebangsaan														
			<i>Jumlah Laporan Hasil Monitoring Evaluasi dan Pelaporan di Bidang Ideologi Wawasan Kebangsaan, Bela Negara, Karakter Bangsa, Pembauran Kebangsaan, Bineka Tunggal Ika dan Sejarah Kebangsaan</i>				4 Laporan	100.000.000,00	Kota Balikpapan, Semua Kecamatan, Semua Kel/Desa	PENDAPATAN ASLI DAERAH (PAD)	-	Meningkatkan Kualitas Kota yang Berwawasan Lingkungan	-		100.000.000,00	BADAN KESATUAN BANGSA DAN POLITIK
	8.01.02.2.01.0006	Pembentukan dan Penumbuhan Karakter Keluarga Melalui Peningkatan Kesadaran Masyarakat akan Pentingnya Penghayatan dan Pengamalan Pancasila dalam Semua Aspek Kehidupan Bermasyarakat, Berbangsa, dan Bernegara														
			<i>Jumlah Keluarga yang Mengikuti Pembentukan dan Penumbuhan Karakter Keluarga Melalui Peningkatan Kesadaran Masyarakat akan Pentingnya Penghayatan dan Pengamalan Pancasila dalam Semua Aspek Kehidupan Bermasyarakat, Berbangsa, dan Bernegara</i>				2050 Keluarga	699.999.900,00	Kota Balikpapan, Semua Kecamatan, Semua Kel/Desa	PENDAPATAN ASLI DAERAH (PAD)	-	Meningkatkan Kualitas Kota yang Berwawasan Lingkungan	-		750.000.000,00	BADAN KESATUAN BANGSA DAN POLITIK
	8.01.02.2.01.0008	Pembentukan Paskibraka														
			<i>Jumlah Paskibraka</i>				43 Orang	2.300.000.000,00	Kota Balikpapan, Semua Kecamatan, Semua Kel/Desa	PENDAPATAN ASLI DAERAH (PAD)	-	Meningkatkan Kualitas Kota yang Berwawasan Lingkungan	-		2.500.000.000,00	BADAN KESATUAN BANGSA DAN POLITIK

NO	KODE	URUSAN / BIDANG URUSAN / PROGRAM / KEGIATAN / SUB KEGIATAN	INDIKATOR PROGRAM / KEGIATAN / SUB KEGIATAN	TARGET AKHIR PERIODE RENSTRA OPD	REALISASI CAPAIAN RENJA OPD TAHUN 2022	PRAKIRAAN CAPAIAN TARGET RENJA OPD TAHUN 2023	CAPAIAN KINERJA DAN KERANGKA PENDANAAN						KELOMPOK SASARAN	PRAKIRAAN MAJU RENCANA TAHUN 2025		PERANGKAT DAERAH PENANGGUNG JAWAB
							TARGET 2024	PAGU INDIKATIF (Rp)	LOKASI	SUMBER DANA	PRIORITAS			TARGET	PAGU INDIKATIF (Rp)	
											NASIONAL	DAERAH				
1	2	3	4	5	6	7	8	9	10	11	12	13	14	15	16	17
3.	8.01.03	PROGRAM PENINGKATAN PERAN PARTAI POLITIK DAN LEMBAGA PENDIDIKAN MELALUI PENDIDIKAN POLITIK DAN PENGEMBANGAN ETIKA SERTA BUDAYA POLITIK	<i>Persentase Fasilitasi Pendidikan Politik</i>	-			100 %	9.818.761.000,00						-	390.100.000,00	
	8.01.03.2.01	Perumusan Kebijakan Teknis dan Pemantapan Pelaksanaan Bidang Pendidikan Politik, Etika Budaya Politik, Peningkatan Demokrasi, Fasilitasi Kelembagaan Pemerintahan, Perwakilan dan Partai Politik, Pemilihan Umum/Pemilihan Umum Kepala Daerah, serta Pemantauan Situasi Politik	<i>Persentase Pelaksanaan Pendidikan Politik yang diberikan</i>	-			100 %	9.818.761.000,00			-	Meningkatkan Kualitas Kota yang Berwawasan Lingkungan	-	-	390.100.000,00	BADAN KESATUAN BANGSA DAN POLITIK
	8.01.03.2.01.0001	Penyusunan Program Kerja di Bidang Pendidikan Politik, Etika Budaya Politik, Peningkatan Demokrasi, Fasilitasi Kelembagaan Pemerintahan, Perwakilan dan Partai Politik, Pemilihan Umum/Pemilihan Umum Kepala Daerah, serta Pemantauan Situasi Politik di Daerah														
			<i>Jumlah Dokumen Program Kerja di Bidang Pendidikan Politik, Etika Budaya Politik, Peningkatan Demokrasi, Fasilitasi Kelembagaan Pemerintahan, Perwakilan dan Partai Politik, Pemilihan Umum/Pemilihan Umum Kepala Daerah, serta Pemantauan Situasi Politik di Daerah yang Disusun</i>				1 Dokumen	10.050.000,00	Kota Balikpapan, Semua Kecamatan, Semua Kel/Desa	PENDAPATAN ASLI DAERAH (PAD)	-	Meningkatkan Kualitas Kota yang Berwawasan Lingkungan	-		10.050.000,00	BADAN KESATUAN BANGSA DAN POLITIK
	8.01.03.2.01.0002	Penyusunan Bahan Perumusan Kebijakan di Bidang Pendidikan Politik, Etika Budaya Politik, Peningkatan Demokrasi, Fasilitasi Kelembagaan Pemerintahan, Perwakilan dan Partai Politik, Pemilihan Umum/Pemilihan Umum Kepala Daerah, serta Pemantauan Situasi Politik di Daerah														
			<i>Jumlah Kebijakan di Bidang Pendidikan Politik, Etika Budaya Politik, Peningkatan Demokrasi, Fasilitasi Kelembagaan Pemerintahan, Perwakilan dan Partai Politik, Pemilihan Umum/Pemilihan Umum Kepala Daerah, serta Pemantauan Situasi Politik di Daerah yang Disusun</i>				2 Dokumen	2.231.067.800,00	Kota Balikpapan, Semua Kecamatan, Semua Kel/Desa	PENDAPATAN ASLI DAERAH (PAD)	-	Meningkatkan Kualitas Kota yang Berwawasan Lingkungan	-		10.050.000,00	BADAN KESATUAN BANGSA DAN POLITIK
	8.01.03.2.01.0003	Pelaksanaan Kebijakan di Bidang Pendidikan Politik, Etika Budaya Politik, Peningkatan Demokrasi, Fasilitasi Kelembagaan Pemerintahan, Perwakilan dan Partai Politik, Pemilihan Umum/Pemilihan Umum Kepala Daerah, serta Pemantauan Situasi Politik di Daerah														
			<i>Jumlah Orang yang Mengikuti Pelaksanaan Kebijakan di Bidang Pendidikan Politik, Etika Budaya Politik, Peningkatan Demokrasi, Fasilitasi Kelembagaan Pemerintahan, Perwakilan dan Partai Politik, Pemilihan Umum/Pemilihan Umum Kepala Daerah, serta Pemantauan Situasi Politik di Daerah</i>				100 Orang	97.646.400,00	Kota Balikpapan, Semua Kecamatan, Semua Kel/Desa	PENDAPATAN ASLI DAERAH (PAD)	-	Meningkatkan Kualitas Kota yang Berwawasan Lingkungan	-		250.000.000,00	BADAN KESATUAN BANGSA DAN POLITIK
	8.01.03.2.01.0004	Pelaksanaan Koordinasi di Bidang Pendidikan Politik, Etika Budaya Politik, Peningkatan Demokrasi, Fasilitasi Kelembagaan Pemerintahan, Perwakilan dan Partai Politik, Pemilihan Umum/Pemilihan Umum Kepala Daerah, serta Pemantauan Situasi Politik di Daerah														

NO	KODE	URUSAN / BIDANG URUSAN / PROGRAM / KEGIATAN / SUB KEGIATAN	INDIKATOR PROGRAM / KEGIATAN / SUB KEGIATAN	TARGET AKHIR PERIODE RENSTRA OPD	REALISASI CAPAIAN RENJA OPD TAHUN 2022	PRAKIRAAN CAPAIAN TARGET RENJA OPD TAHUN 2023	CAPAIAN KINERJA DAN KERANGKA PENDANAAN						KELOMPOK SASARAN	PRAKIRAAN MAJU RENCANA TAHUN 2025		PERANGKAT DAERAH PENANGGUNG JAWAB
							TARGET 2024	PAGU INDIKATIF (Rp)	LOKASI	SUMBER DANA	PRIORITAS			TARGET	PAGU INDIKATIF (Rp)	
											NASIONAL	DAERAH				
1	2	3	4	5	6	7	8	9	10	11	12	13	14	15	16	17
			<i>Jumlah Orang yang Mengikuti Koordinasi di Bidang Pendidikan Politik, Etika Budaya Politik, Peningkatan Demokrasi, Fasilitasi Kelembagaan Pemerintahan, Perwakilan dan Partai Politik, Pemilihan Umum/Pemilihan Umum Kepala Daerah, serta Pemantauan Situasi Politik di Daerah</i>				100 Orang	106.700.000,00	Kota Balikpapan, Semua Kecamatan, Semua Kel/Desa	PENDAPATAN ASLI DAERAH (PAD)	-	Meningkatkan Kualitas Kota yang Berwawasan Lingkungan	-		120.000.000,00	BADAN KESATUAN BANGSA DAN POLITIK
	8.01.03.2.01.0005	Pelaksanaan Monitoring, Evaluasi dan Pelaporan di Bidang Pendidikan Politik, Etika Budaya Politik, Peningkatan Demokrasi, Fasilitasi Kelembagaan Pemerintahan, Perwakilan dan Partai Politik, Pemilihan Umum/Pemilihan Umum Kepala Daerah, serta Pemantauan Situasi Politik di Daerah														
			<i>Jumlah Laporan Hasil Monitoring, Evaluasi dan Pelaporan di Bidang Pendidikan Politik, Etika Budaya Politik, Peningkatan Demokrasi, Fasilitasi Kelembagaan Pemerintahan, Perwakilan dan Partai Politik, Pemilihan Umum/Pemilihan Umum Kepala Daerah, serta Pemantauan Situasi Politik di Daerah</i>				1 Laporan	7.373.296.800,00	Kota Balikpapan, Semua Kecamatan, Semua Kel/Desa	PENDAPATAN ASLI DAERAH (PAD)	-	Meningkatkan Kualitas Kota yang Berwawasan Lingkungan	-		0,00	BADAN KESATUAN BANGSA DAN POLITIK
4.	8.01.04	PROGRAM PEMBERDAYAAN DAN PENGAWASAN ORGANISASI KEMASYARAKATAN	Persentase Fasilitasi Organisasi Kemasyarakatan Yang Telah Melapor Pada Pemerintah Kota Balikpapan	-			85 %	632.294.600,00						-	975.050.000,00	
	8.01.04.2.01	Perumusan Kebijakan Teknis dan Pemantapan Pelaksanaan Bidang Pemberdayaan dan Pengawasan Organisasi Kemasyarakatan	<i>Persentase perwakilan ormas yang mengikuti kegiatan sosialisasi pemberdayaan ormas</i>	-			100 %	632.294.600,00			-	Meningkatkan Kualitas Kota yang Berwawasan Lingkungan	-	-	975.050.000,00	BADAN KESATUAN BANGSA DAN POLITIK
	8.01.04.2.01.0001	Penyusunan Program Kerja di Bidang Pendaftaran Ormas, Pemberdayaan Ormas, Evaluasi dan Mediasi Sengketa Ormas, Pengawasan Ormas dan Ormas Asing di Daerah														
			<i>Jumlah Dokumen Program Kerja di Bidang Pendaftaran Ormas, Pemberdayaan Ormas, Evaluasi dan Mediasi Sengketa Ormas, Pengawasan Ormas dan Ormas Asing di Daerah yang Disusun</i>				5 Dokumen	13.400.000,00	Kota Balikpapan, Semua Kecamatan, Semua Kel/Desa	PENDAPATAN ASLI DAERAH (PAD)	-	Meningkatkan Kualitas Kota yang Berwawasan Lingkungan	-		15.000.000,00	BADAN KESATUAN BANGSA DAN POLITIK
	8.01.04.2.01.0002	Penyusunan Bahan Perumusan Kebijakan di Bidang Pendaftaran Ormas, Pemberdayaan Ormas, Evaluasi dan Mediasi Sengketa Ormas, Pengawasan Ormas dan Ormas Asing di Daerah														
			<i>Jumlah Kebijakan di Bidang Pendaftaran Ormas, Pemberdayaan Ormas, Evaluasi dan Mediasi Sengketa Ormas, Pengawasan Ormas dan Ormas Asing di Daerah yang Disusun</i>				1 Dokumen	10.050.000,00	Kota Balikpapan, Semua Kecamatan, Semua Kel/Desa	PENDAPATAN ASLI DAERAH (PAD)	-	Meningkatkan Kualitas Kota yang Berwawasan Lingkungan	-		10.050.000,00	BADAN KESATUAN BANGSA DAN POLITIK
	8.01.04.2.01.0003	Pelaksanaan Kebijakan di Bidang Pendaftaran Ormas, Pemberdayaan Ormas, Evaluasi dan Mediasi Sengketa Ormas, Pengawasan Ormas dan Ormas Asing di Daerah														

NO	KODE	URUSAN / BIDANG URUSAN / PROGRAM / KEGIATAN / SUB KEGIATAN	INDIKATOR PROGRAM / KEGIATAN / SUB KEGIATAN	TARGET AKHIR PERIODE RENSTRA OPD	REALISASI CAPAIAN RENJA OPD TAHUN 2022	PRAKIRAAN CAPAIAN TARGET RENJA OPD TAHUN 2023	CAPAIAN KINERJA DAN KERANGKA PENDANAAN						KELOMPOK SASARAN	PRAKIRAAN MAJU RENCANA TAHUN 2025		PERANGKAT DAERAH PENANGGUNG JAWAB
							TARGET 2024	PAGU INDIKATIF (Rp)	LOKASI	SUMBER DANA	PRIORITAS			TARGET	PAGU INDIKATIF (Rp)	
											NASIONAL	DAERAH				
1	2	3	4	5	6	7	8	9	10	11	12	13	14	15	16	17
			<i>Jumlah Orang yang Mengikuti Pelaksanaan Kebijakan di Bidang Pendaftaran Ormas, Pemberdayaan Ormas, Evaluasi dan Mediasi Sengketa Ormas, Pengawasan Ormas dan Ormas Asing di Daerah</i>				250 Orang	189.118.200,00	Kota Balikpapan, Semua Kecamatan, Semua Kel/Desa	PENDAPATAN ASLI DAERAH (PAD)	-	Meningkatkan Kualitas Kota yang Berwawasan Lingkungan	-		400.000.000,00	BADAN KESATUAN BANGSA DAN POLITIK
	8.01.04.2.01.0004	Pelaksanaan Koordinasi di Bidang Pendaftaran Ormas, Pemberdayaan Ormas, Evaluasi dan Mediasi Sengketa Ormas, Pengawasan Ormas dan Ormas Asing di Daerah														
			<i>Jumlah Orang yang Mengikuti Koordinasi di Bidang Pendaftaran Ormas, Pemberdayaan Ormas, Evaluasi dan Mediasi Sengketa Ormas, Pengawasan Ormas dan Ormas Asing di Daerah</i>				100 Orang	183.271.400,00	Kota Balikpapan, Semua Kecamatan, Semua Kel/Desa	PENDAPATAN ASLI DAERAH (PAD)	-	Meningkatkan Kualitas Kota yang Berwawasan Lingkungan	-		200.000.000,00	BADAN KESATUAN BANGSA DAN POLITIK
	8.01.04.2.01.0005	Pelaksanaan Monitoring, Evaluasi dan Pelaporan di Bidang Pendaftaran Ormas, Pemberdayaan Ormas, Evaluasi dan Mediasi Sengketa Ormas, Pengawasan Ormas dan Ormas Asing di Daerah														
			<i>Jumlah Laporan Hasil Monitoring, Evaluasi dan Pelaporan di Bidang Pendaftaran Ormas, Pemberdayaan Ormas, Evaluasi dan Mediasi Sengketa Ormas, Pengawasan Ormas dan Ormas Asing di Daerah</i>				1 Laporan	236.455.000,00	Kota Balikpapan, Semua Kecamatan, Semua Kel/Desa	PENDAPATAN ASLI DAERAH (PAD)	-	Meningkatkan Kualitas Kota yang Berwawasan Lingkungan	-		350.000.000,00	BADAN KESATUAN BANGSA DAN POLITIK
5.	8.01.05	PROGRAM PEMBINAAN DAN PENGEMBANGAN KETAHANAN EKONOMI, SOSIAL, DAN BUDAYA	Persentase Pemuda yang Mengikuti Sosialisasi Konsep P4GN	-			92 %	1.359.874.100,00						-	1.489.791.040,00	
	8.01.05.2.01	Perumusan Kebijakan Teknis dan Pemantapan Pelaksanaan Bidang Ketahanan Ekonomi, Sosial dan Budaya	<i>Persentase penyelenggaraan sosialisasi konsep P4GN</i>	-			100 %	1.359.874.100,00			-	Meningkatkan Kualitas Kota yang Berwawasan Lingkungan	-	-	1.489.791.040,00	BADAN KESATUAN BANGSA DAN POLITIK
	8.01.05.2.01.0001	Penyusunan Program Kerja di Bidang Ketahanan Ekonomi, Sosial, Budaya dan Fasilitasi Pencegahan Penyalagunaan Narkotika, Fasilitasi Kerukunan Umat Beragama dan Penghayat Kepercayaan di Daerah														
			<i>Jumlah Dokumen Program Kerja di Bidang Ketahanan Ekonomi, Sosial, Budaya dan Fasilitasi Pencegahan Penyalagunaan Narkotika, Fasilitasi Kerukunan Umat Beragama dan Penghayat Kepercayaan di Daerah yang Disusun</i>				1 Dokumen	24.991.000,00	Kota Balikpapan, Semua Kecamatan, Semua Kel/Desa	PENDAPATAN ASLI DAERAH (PAD)	-	Meningkatkan Kualitas Kota yang Berwawasan Lingkungan	-		35.000.000,00	BADAN KESATUAN BANGSA DAN POLITIK
	8.01.05.2.01.0002	Penyusunan Bahan Perumusan Kebijakan di Bidang Ketahanan Ekonomi, Sosial, Budaya dan Fasilitasi Pencegahan Penyalagunaan Narkotika, Fasilitasi Kerukunan Umat Beragama dan Penghayat Kepercayaan di Daerah														

NO	KODE	URUSAN / BIDANG URUSAN / PROGRAM / KEGIATAN / SUB KEGIATAN	INDIKATOR PROGRAM / KEGIATAN / SUB KEGIATAN	TARGET AKHIR PERIODE RENSTRA OPD	REALISASI CAPAIAN RENJA OPD TAHUN 2022	PRAKIRAAN CAPAIAN TARGET RENJA OPD TAHUN 2023	CAPAIAN KINERJA DAN KERANGKA PENDANAAN						KELOMPOK SASARAN	PRAKIRAAN MAJU RENCANA TAHUN 2025		PERANGKAT DAERAH PENANGGUNG JAWAB
							TARGET 2024	PAGU INDIKATIF (Rp)	LOKASI	SUMBER DANA	PRIORITAS			TARGET	PAGU INDIKATIF (Rp)	
											NASIONAL	DAERAH				
1	2	3	4	5	6	7	8	9	10	11	12	13	14	15	16	17
			<i>Jumlah Kebijakan di Bidang Ketahanan Ekonomi, Sosial, Budaya dan Fasilitas Pencegahan Penyalagunaan Narkotika, Fasilitas Kerukunan Umat Beragama dan Penghayat Kepercayaan di Daerah yang Disusun</i>				1 Dokumen	34.962.400,00	Kota Balikpapan, Semua Kecamatan, Semua Kel/Desa	PENDAPATAN ASLI DAERAH (PAD)	-	Meningkatkan Kualitas Kota yang Berwawasan Lingkungan	-		35.000.000,00	BADAN KESATUAN BANGSA DAN POLITIK
	8.01.05.2.01.0003	Pelaksanaan Kebijakan di Bidang Ketahanan Ekonomi, Sosial, Budaya dan Fasilitas Pencegahan Penyalagunaan Narkotika, Fasilitas Kerukunan Umat Beragama dan Penghayat Kepercayaan di Daerah														
			<i>Jumlah Orang yang Mengikuti Pelaksanaan Kebijakan di Bidang Ketahanan Ekonomi, Sosial, Budaya dan Fasilitas Pencegahan Penyalagunaan Narkotika, Fasilitas Kerukunan Umat Beragama dan Penghayat Kepercayaan di Daerah</i>				400 Orang	349.997.500,00	Kota Balikpapan, Semua Kecamatan, Semua Kel/Desa	PENDAPATAN ASLI DAERAH (PAD)	-	Meningkatkan Kualitas Kota yang Berwawasan Lingkungan	-		469.791.040,00	BADAN KESATUAN BANGSA DAN POLITIK
	8.01.05.2.01.0004	Pelaksanaan Koordinasi di Bidang Ketahanan Ekonomi, Sosial, Budaya dan Fasilitas Pencegahan Penyalagunaan Narkotika, Fasilitas Kerukunan Umat Beragama dan Penghayat Kepercayaan di Daerah														
			<i>Jumlah Orang yang Mengikuti Koordinasi di Bidang Ketahanan Ekonomi, Sosial, Budaya dan Fasilitas Pencegahan Penyalagunaan Narkotika, Fasilitas Kerukunan Umat Beragama dan Penghayat Kepercayaan di Daerah</i>				250 Orang	599.956.200,00	Kota Balikpapan, Semua Kecamatan, Semua Kel/Desa	PENDAPATAN ASLI DAERAH (PAD)	-	Meningkatkan Kualitas Kota yang Berwawasan Lingkungan	-		600.000.000,00	BADAN KESATUAN BANGSA DAN POLITIK
	8.01.05.2.01.0005	Pelaksanaan Monitoring, Evaluasi dan Pelaporan di Bidang Ketahanan Ekonomi, Sosial, Budaya dan Fasilitas Pencegahan Penyalagunaan Narkotika, Fasilitas Kerukunan Umat Beragama dan Penghayat Kepercayaan di Daerah														
			<i>Jumlah Laporan Hasil Monitoring, Evaluasi dan Pelaporan di Bidang Ketahanan Ekonomi, Sosial, Budaya dan Fasilitas Pencegahan Penyalagunaan Narkotika, Fasilitas Kerukunan Umat Beragama dan Penghayat Kepercayaan di Daerah</i>				48 Laporan	349.967.000,00	Kota Balikpapan, Semua Kecamatan, Semua Kel/Desa	PENDAPATAN ASLI DAERAH (PAD)	-	Meningkatkan Kualitas Kota yang Berwawasan Lingkungan	-		350.000.000,00	BADAN KESATUAN BANGSA DAN POLITIK
6.	8.01.06	PROGRAM PENINGKATAN KEWASPADAAN NASIONAL DAN PENINGKATAN KUALITAS DAN FASILITASI PENANGANAN KONFLIK SOSIAL	<i>Persentase Potensi Konflik yang telah Dilakukan Monitoring</i>	-			88 %	16.144.935.000,00						-	4.150.000.000,00	
	8.01.06.2.01	Perumusan Kebijakan Teknis dan Pelaksanaan Pemantapan Kewaspadaan Nasional dan Penanganan Konflik Sosial	<i>Persentase sosialisasi Kewaspadaan Nasional dan Penanganan Konflik Sosial yang terlaksana</i>	-			100 %	16.144.935.000,00			-	Meningkatkan Kualitas Kota yang Berwawasan Lingkungan	-	-	4.150.000.000,00	BADAN KESATUAN BANGSA DAN POLITIK
	8.01.06.2.01.0001	Penyusunan Program Kerja di Bidang Kewaspadaan Dini, Kerja Sama Intelijen, Pemantauan Orang Asing, Tenaga Kerja Asing dan Lembaga Asing, Kewaspadaan Perbatasan antar Negara, Fasilitas Kelembagaan Bidang Kewaspadaan, serta Penanganan Konflik di Daerah														

NO	KODE	URUSAN / BIDANG URUSAN / PROGRAM / KEGIATAN / SUB KEGIATAN	INDIKATOR PROGRAM / KEGIATAN / SUB KEGIATAN	TARGET AKHIR PERIODE RENSTRA OPD	REALISASI CAPAIAN RENJA OPD TAHUN 2022	PRAKIRAAN CAPAIAN TARGET RENJA OPD TAHUN 2023	CAPAIAN KINERJA DAN KERANGKA PENDANAAN						KELOMPOK SASARAN	PRAKIRAAN MAJU RENCANA TAHUN 2025		PERANGKAT DAERAH PENANGGUNG JAWAB
							TARGET 2024	PAGU INDIKATIF (Rp)	LOKASI	SUMBER DANA	PRIORITAS			TARGET	PAGU INDIKATIF (Rp)	
											NASIONAL	DAERAH				
1	2	3	4	5	6	7	8	9	10	11	12	13	14	15	16	17
			<i>Jumlah Dokumen Program Kerja di Bidang Kewaspadaan Dini, Kerja Sama Intelijen, Pemantauan Orang Asing, Tenaga Kerja Asing dan Lembaga Asing, Kewaspadaan Perbatasan antar Negara, Fasilitas Kelembagaan Bidang Kewaspadaan, serta Penanganan Konflik di Daerah yang Disusun</i>				1 Dokumen	12.029.960.000,00	Kota Balikpapan, Semua Kecamatan, Semua Kel/Desa	PENDAPATAN ASLI DAERAH (PAD)	-	Meningkatkan Kualitas Kota yang Berwawasan Lingkungan	-		35.000.000,00	BADAN KESATUAN BANGSA DAN POLITIK
	8.01.06.2.01.0002	Penyusunan Bahan Perumusan Kebijakan di Bidang Kewaspadaan Dini, Kerja Sama Intelijen, Pemantauan Orang Asing, Tenaga Kerja Asing dan Lembaga Asing, Kewaspadaan Perbatasan antar Negara, Fasilitas Kelembagaan Bidang Kewaspadaan, serta Penanganan Konflik di Daerah														
			<i>Jumlah Kebijakan di Bidang Kewaspadaan Dini, Kerja Sama Intelijen, Pemantauan Orang Asing, Tenaga Kerja Asing dan Lembaga Asing, Kewaspadaan Perbatasan antar Negara, Fasilitas Kelembagaan Bidang Kewaspadaan, serta Penanganan Konflik di Daerah yang Disusun</i>				1 Dokumen	499.975.600,00	Kota Balikpapan, Semua Kecamatan, Semua Kel/Desa	PENDAPATAN ASLI DAERAH (PAD)	-	Meningkatkan Kualitas Kota yang Berwawasan Lingkungan	-		500.000.000,00	BADAN KESATUAN BANGSA DAN POLITIK
	8.01.06.2.01.0003	Pelaksanaan Kebijakan di Bidang Kewaspadaan Dini, Kerja Sama Intelijen, Pemantauan Orang Asing, Tenaga Kerja Asing dan Lembaga Asing, Kewaspadaan Perbatasan antar Negara, Fasilitas Kelembagaan Bidang Kewaspadaan, serta Penanganan Konflik di Daerah														
			<i>Jumlah Orang yang Mengikuti pelaksanaan Kebijakan di Bidang Kewaspadaan Dini, Kerja Sama Intelijen, Pemantauan Orang Asing, Tenaga Kerja Asing dan Lembaga Asing, Kewaspadaan Perbatasan antar Negara, Fasilitas Kelembagaan Bidang Kewaspadaan, serta Penanganan Konflik di Daerah</i>				30 Orang	1.249.999.400,00	Kota Balikpapan, Semua Kecamatan, Semua Kel/Desa	PENDAPATAN ASLI DAERAH (PAD)	-	Meningkatkan Kualitas Kota yang Berwawasan Lingkungan	-		1.250.000.000,00	BADAN KESATUAN BANGSA DAN POLITIK
	8.01.06.2.01.0004	Pelaksanaan Koordinasi di Bidang Kewaspadaan Dini, Kerja Sama Intelijen, Pemantauan Orang Asing, Tenaga Kerja Asing dan Lembaga Asing, Kewaspadaan Perbatasan antar Negara, Fasilitas Kelembagaan Bidang Kewaspadaan, serta Penanganan Konflik di Daerah														
			<i>Jumlah Orang yang Mengikuti Koordinasi di Bidang Kewaspadaan Dini, Kerja Sama Intelijen, Pemantauan Orang Asing, Tenaga Kerja Asing dan Lembaga Asing, Kewaspadaan Perbatasan antar Negara, Fasilitas Kelembagaan Bidang Kewaspadaan, serta Penanganan Konflik di Daerah</i>				30 Orang	365.000.000,00	Kota Balikpapan, Semua Kecamatan, Semua Kel/Desa	PENDAPATAN ASLI DAERAH (PAD)	-	Meningkatkan Kualitas Kota yang Berwawasan Lingkungan	-		365.000.000,00	BADAN KESATUAN BANGSA DAN POLITIK
	8.01.06.2.01.0005	Pelaksanaan Monitoring, Evaluasi dan Pelaporan di Bidang Kewaspadaan Dini, Kerja Sama Intelijen, Pemantauan Orang Asing, Tenaga Kerja Asing dan Lembaga Asing, Kewaspadaan Perbatasan antar Negara, Fasilitas Kelembagaan Bidang Kewaspadaan, serta Penanganan Konflik di Daerah														

NO	KODE	URUSAN / BIDANG URUSAN / PROGRAM / KEGIATAN / SUB KEGIATAN	INDIKATOR PROGRAM / KEGIATAN / SUB KEGIATAN	TARGET AKHIR PERIODE RENSTRA OPD	REALISASI CAPAIAN RENJA OPD TAHUN 2022	PRAKIRAAN CAPAIAN TARGET RENJA OPD TAHUN 2023	CAPAIAN KINERJA DAN KERANGKA PENDANAAN						KELOMPOK SASARAN	PRAKIRAAN MAJU RENCANA TAHUN 2025		PERANGKAT DAERAH PENANGGUNG JAWAB
							TARGET 2024	PAGU INDIKATIF (Rp)	LOKASI	SUMBER DANA	PRIORITAS			TARGET	PAGU INDIKATIF (Rp)	
											NASIONAL	DAERAH				
1	2	3	4	5	6	7	8	9	10	11	12	13	14	15	16	17
			<i>Jumlah Laporan Hasil Monitoring, Evaluasi dan Pelaporan di Bidang Kewaspadaan Dini, Kerja Sama Intelijen, Pemantauan Orang Asing, Tenaga Kerja Asing dan Lembaga Asing, Kewaspadaan Perbatasan antar Negara, Fasilitasi Kelembagaan Bidang Kewaspadaan, serta Penanganan Konflik di Daerah</i>				192 Laporan	450.000.000,00	Kota Balikpapan, Semua Kecamatan, Semua Kel/Desa	PENDAPATAN ASLI DAERAH (PAD)	-	Meningkatkan Kualitas Kota yang Berwawasan Lingkungan	-		450.000.000,00	BADAN KESATUAN BANGSA DAN POLITIK
	8.01.06.2.01.0006	Pelaksanaan Forum Koordinasi Pimpinan Daerah Kabupaten/Kota														
			<i>Jumlah Dokumen Hasil Pelaksanaan Forum Koordinasi Pimpinan Daerah Kabupaten/Kota</i>				24 Dokumen	1.550.000.000,00	Kota Balikpapan, Semua Kecamatan, Semua Kel/Desa	PENDAPATAN ASLI DAERAH (PAD)	-	Meningkatkan Kualitas Kota yang Berwawasan Lingkungan	-		1.550.000.000,00	BADAN KESATUAN BANGSA DAN POLITIK
J U M L A H								3.379.265.409.365,00							3.390.408.994.418,00	



BAB VI KINERJA PENYELENGGARAAN PEMERINTAH DAERAH

6.1 Indikator Kinerja Utama

Indikator Kinerja Utama Kota Balikpapan merupakan ukuran keberhasilan daerah dalam penyelenggaraan urusan daerah secara makro. IKU berfungsi untuk memberikan gambaran penilaian tingkat capaian target sasaran dari masing-masing indikator kinerja sasaran yang telah ditetapkan. Indikator Kinerja Utama Kota Balikpapan dirincikan sebagai berikut:

Tabel 6. 1 Indikator Kinerja Utama Kota Balikpapan

No	Indikator Tujuan (T) dan Sasaran (S)	Realisasi Tahun 2022	Target Tahun 2024	Kondisi Akhir Periode Tahun 2026
T.1	Indeks Reformasi Birokrasi	68,91	69,06	70,04
S-1	Nilai SAKIP	69,50	75,54	75,58
S-2	Indeks Pengelolaan Keuangan Daerah	76,5512	81	83
S-3	Derajat Desentralisasi Fiskal Daerah	28,93	44,17	44,4
S-4	Indeks SPBE	3,05	3,6	4.0
S-5	Maturitas SPIP	Level 3	Level 3	Level 4
S-6	Indeks Sistem Merit	0,65	0,76	0,84
S-7	Indeks Kepuasan Masyarakat	85,24	85,3	85,05
T.2	Indeks Pembangunan Manusia	81,13	81,60	80,91
S-1	Indeks Pendidikan	0,759	0,769	0,784
S-2	Indeks Kesehatan	0,843	0,8462	0,8397
S-3	Indeks Pembangunan Literasi Masyarakat	55,64	56,1	12,5
S-4	Indeks Daya Saing Kepemudaan dan Keolahragaan	0,064	0,025	0,025
S-5	Indeks Warisan Budaya	0,464	0,4964	0,4975
S-6	Persentase Anggaran Responsif Gender (ARG)	23,04	35	60
T.3	Indeks Kepuasan Layanan Infrastruktur	77,63	83	84,00
S-1	Indeks Pembangunan Infrastruktur	77,63	79,12	80,02
S-2	Persentase Permukiman Layak Huni	99,07	99,55	100
T.4	Indeks <i>Liveable City</i>	77,71	82,69	83,69
S-1	Indeks Kualitas Lingkungan Hidup	63,96	68,31	68,51
S-2	Persentase Pemanfaatan Ruang yang Sesuai Peruntukkan	85,14	89,6	90
S-3	Indeks Resiko Bencana	110	103	99
S-4	Indeks Ketentraman dan Ketertiban	0,8	0,8575	0,8794
T.5	Indeks Gini	0,334	0,320	0,300
S-1	Persentase Pertumbuhan UMKM	29,55	14,09	3,45
S-2	Tingkat Pengangguran Terbuka	6,9	6,53	7,74
S-3	Tingkat Kemiskinan	2,45	2,31	2,36



No	Indikator Tujuan (T) dan Sasaran (S)	Realisasi Tahun 2022	Target Tahun 2024	Kondisi Akhir Periode Tahun 2026
T-6	Pertumbuhan Ekonomi	4,56	5,04	5,5
S-1	Nilai Realisasi Investasi (dalam Triliun Rupiah)	15,426	8,8	4,45
S-2	Skor Pola Pangan Harapan	86,1	88	90
S-3	Angka Kunjungan Wisatawan (dalam Juta Orang)	1,759	1,9	3,4
S-4	Persentase Pertumbuhan Pelaku Ekonomi Kreatif	28,46	30	3,22
S-5	Persentase Pertumbuhan PDRB Sektor Perdagangan	8,42	5,25	5,00

 Target tahun 2024 sudah tercapai pada tahun 2022

6.1 Indikator Kinerja Kunci

Penetapan Indikator Kinerja Daerah berupa Indikator Kinerja Utama (IKU) dan Indikator Kinerja Kunci (IKK) bertujuan untuk memberi gambaran tentang ukuran keberhasilan pencapaian visi misi Walikota dan Wakil Walikota Kota Balikpapan Periode 2021-2026. Berikut Indikator Kinerja Kunci (IKK) menurut Aspek/Fokus/Bidang Urusan/Indikator Kinerja Pembangunan Daerah Kota Balikpapan yang telah ditetapkan untuk tahun 2024:



Tabel 6. 2 Indikator Kinerja Kunci (IKK) menurut Aspek/Fokus/Bidang Urusan/Indikator Kinerja Pembangunan Daerah Kota Balikpapan Tahun 2024

No	Aspek/Fokus/Bidang Urusan/Indikator Kinerja Pembangunan Daerah	Satuan	Realisasi 2022	Target Kinerja 2024	Kondisi Akhir Periode Tahun 2026	Perangkat Daerah Penanggung Jawab
ASPEK KESEJAHTERAAN MASYARAKAT						
1	PDRB per kapita	Juta Rupiah	180,96	183,96	183,96	BAPPEDA LITBANG
2	Inflasi	%	5,51	3,5+1	3,5+1	BAPPEDA LITBANG
3	Indeks Reformasi Birokrasi	Poin	68,91	69,06	70,04	
4	Nilai SAKIP	Poin	69,5	75,54	75,58	INSKOT, SETDAKOT, BAPPEDA
5	Indeks Pengelolaan Keuangan Daerah	Poin	76,5512	81	83	BKAD
6	Derajat Desentralisasi Fiskal Daerah	%	28,93	44,17	44,4	BPPDRD
7	Indeks SPBE	Poin	3,05	3,6	4,0	DISKOMINFO
8	Maturitas SPIP	Level	Level 3	Level 3	Level 4	INSKOT
9	Indeks Sistem Merit	Poin	0,65	0,76	0,84	BKPSDM
10	Indeks Kepuasan Masyarakat	Poin	85,24	85,3	85,05	SETDA
11	Indeks Pembangunan Manusia	Poin	81,13	81,6	80,91	
12	Indeks Pendidikan	Poin	0,759	0,769	0,784	DISDIKBUD
13	Indeks Kesehatan	Poin	0,843	0,8462	0,8397	DINKES
14	Indeks Pembangunan Literasi Masyarakat	Poin	55,64	56,1	12,5	DISPUSTAKAR
15	Indeks Daya Saing Kepemudaan dan Keolahragaan	Poin	0,064	0,025	0,025	DPOP
16	Indeks Warisan Budaya	Poin	0,464	0,4964	0,4975	DISDIKBUD
17	Persentase Anggaran Responsif Gender (ARG)	%	23,04	35	60	DP3AKB
18	Indeks Liveable City	Poin	77,71	82,69	83,69	
19	Indeks Kualitas Lingkungan Hidup	Poin	63,96	68,31	68,51	DLH
20	Persentase Pemanfaatan Ruang yang Sesuai Peruntukkan	%	85,14	89,6	90	DPPR
21	Indeks Resiko Bencana	Poin	110	103	99	BPBD
22	Indeks Ketentraman dan Ketertiban	Poin	0,8	0,8575	0,8794	SATPOL PP
23	Indeks Gini	Poin	0,334	0,32	0,3	
24	Presentase Pertumbuhan UMKM	%	29,55	14,09	3,45	DKUMKMP
25	Tingkat Pengangguran Terbuka (TPT)	%	6,9	6,53	7,74	DISNAKER



No	Aspek/Fokus/Bidang Urusan/Indikator Kinerja Pembangunan Daerah	Satuan	Realisasi 2022	Target Kinerja 2024	Kondisi Akhir Periode Tahun 2026	Perangkat Daerah Penanggung Jawab
26	Tingkat Kemiskinan	%	2,45	2,31	2,36	DINSOS
27	Pertumbuhan Ekonomi	%	4,56	5,04	5,5	
28	Nilai Realisasi Investasi (dalam Triliun Rupiah) *TOTAL PSN+Non PSN	Triliun Rupiah	15,426	8,8	4,45	DPMPT
29	Skor Pola Pangan Harapan	Poin	86,1	88	90	DP3
30	Angka Kunjungan Wisatawan (dalam Juta Orang)	Juta Orang	1,759	1,9	3,4	DPOP
31	Persentase Pertumbuhan Pelaku Ekonomi Kreatif	%	28,46	30	3,22	DPOP
32	Persentase Pertumbuhan PDRB Sektor Perdagangan	%	8,42	5,25	5	DISDAG
ASPEK DAYA SAING DAERAH						
1	Indeks Kepuasan Layanan Infrastruktur	Poin	77,63	83	84	DPU
2	Indeks Pembangunan Infrastruktur	Poin	77,63	79,12	80,02	DPU
3	Persentase Permukiman Layak Huni	%	99,07	99,55	100	DISPERKIM
ASPEK PELAYANAN UMUM						
I	URUSAN PEMERINTAHAN WAJIB YANG BERKAITAN DENGAN PELAYANAN DASAR					
A	URUSAN PEMERINTAHAN BIDANG PENDIDIKAN					
1	Harapan lama sekolah	Tahun	14,23	14,3	14,36	DISDIKBUD
2	Rata-rata lama sekolah	Tahun	10,92	11,11	11,26	DISDIKBUD
3	Nilai SAKIP OPD	Poin	69,36	80,37	84,37	DISDIKBUD
4	Nilai Reformasi Birokrasi Perangkat Daerah	Poin	27	30,5	34	DISDIKBUD
5	Rata-rata Angka Partisipasi Sekolah (APrS) (SD,SMP)	Tahun	90,81	92,64	94,5	DISDIKBUD
6	Persentase Pengembangan Kurikulum Muatan Lokal	%	54,01	88,89	100	DISDIKBUD
7	Persentase Pendidik dan Tenaga Kependidikan yang Berkualifikasi Minimal D-IV / S1	%	95,16	97,07	99,02	DISDIKBUD
8	Persentase Satuan Pendidikan yang Memiliki Izin (PAUD/SD/SMP)	%	98,21	99,08	99,18	DISDIKBUD
9	Persentase Peningkatan Karya, Bahasa dan Sastra yang Bercirikan Kearifan Lokal Balikpapan	%		33,33	77,78	DISDIKBUD
10	Indeks Kepuasan Masyarakat (IKM) Internal Perangkat Daerah	Poin	85,89	85,89	89,18	DISDIKBUD
B	URUSAN PEMERINTAHAN BIDANG KESEHATAN					



No	Aspek/Fokus/Bidang Urusan/Indikator Kinerja Pembangunan Daerah	Satuan	Realisasi 2022	Target Kinerja 2024	Kondisi Akhir Periode Tahun 2026	Perangkat Daerah Penanggung Jawab
1	Angka Harapan Hidup	Tahun	74,78	75	75,5	DINKES
2	Nilai SAKIP OPD	Poin	81,37	85,5	85,72	DINKES
3	Nilai Reformasi Birokrasi Perangkat Daerah	Poin	31,19	30,5	34	DINKES
4	Indeks Kepuasan Masyarakat	Nilai	84	84,5	85	DINKES
5	Persentase Tenaga Kesehatan Lulus Uji Kompetensi dan berijin	%	82	86	90	DINKES
6	Persentase Ijin Farmasi, Alat Kesehatan dan Makan Minum yang Diterbitkan	%	100	100	100	DINKES
7	Persentase UKBM Aktif	%	80	86	90	DINKES
8	Indeks Kepuasan Masyarakat (IKM) Internal Perangkat Daerah	Poin	81	84,05	84,15	DINKES, RSUD, RSIA
9	Jumlah Ibu Hamil yang mendapatkan layanan kesehatan	Jiwa	10.825	10.904	9.926	DINKES
10	Jumlah Ibu Bersalin yang mendapatkan layanan kesehatan	Jiwa	10.072	10.409	9.622	DINKES
11	Jumlah Bayi Baru Lahir yang mendapatkan layanan kesehatan	Jiwa	9.976	9.986	9.567	DINKES
12	Jumlah Balita yang mendapatkan layanan kesehatan	Jiwa	48.918	48.775		DINKES
13	Jumlah Warga Negara usia pendidikan dasar yang mendapatkan layanan kesehatan	Jiwa	56.791	84.246	31.907	DINKES
14	Jumlah Warga Negara usia produktif yang mendapatkan layanan kesehatan	Jiwa	337.682	441.073	560.446	DINKES
15	Jumlah warga negara usia lanjut yang mendapatkan layanan kesehatan	Jiwa	37.288	39.453	35.190	DINKES
16	Jumlah Warga Negara penderita hipertensi yang mendapatkan layanan kesehatan	Jiwa	132.970	69.731	235.799	DINKES
17	Jumlah Warga Negara penderita diabetes mellitus yang mendapatkan layanan kesehatan	Jiwa	17.263	17.552	17.355	DINKES
18	Jumlah Warga Negara dengan gangguan jiwa berat yang terlayani kesehatan	Jiwa	611	818	902	DINKES
19	Jumlah Warga Negara terduga tuberculosis yang mendapatkan layanan kesehatan	Jiwa	12.361	17.315	14.315	DINKES
20	Jumlah Warga Negara Orang Dengan Resiko Terinfeksi HIV yang mendapatkan layanan kesehatan	jiwa	15.686	16.538	16.640	DINKES
21	Persentase RS Rujukan Tingkat kabupaten/kota yang terakreditasi	%	100	100	100	DINKES
22	Persentase ibu hamil mendapatkan pelayanan kesehatan ibu hamil	%	98,64	100	97	DINKES
23	Persentase ibu bersalin mendapatkan pelayanan persalinan	%	96,15	100	97	DINKES
24	Persentase bayi baru lahir mendapatkan pelayanan kesehatan bayi baru lahir	%	100	100	100	DINKES
25	Cakupan pelayanan kesehatan balita sesuai standar	%	99,16	100	75	DINKES

Target tahun 2024 sudah tercapai pada tahun 2022



No	Aspek/Fokus/Bidang Urusan/Indikator Kinerja Pembangunan Daerah	Satuan	Realisasi 2022	Target Kinerja 2024	Kondisi Akhir Periode Tahun 2026	Perangkat Daerah Penanggung Jawab
26	Persentase anak usia pendidikan dasar yang mendapatkan pelayanan kesehatan sesuai standar	%	100	100	100	DINKES
27	Persentase orang usia 15-29 tahun mendapatkan skrining kesehatan sesuai standar	%	76,72	100	100	DINKES
28	Persentase warga negara usia 60 tahun ke atas mendapatkan skrining kesehatan sesuai standar	%	60,46	45	60	DINKES
29	Persentase penderita hipertensi yang mendapatkan pelayanan kesehatan sesuai standar	%	75,63	100	100	DINKES
30	Persentase penderita DM yang mendapatkan pelayanan kesehatan sesuai standar	%	100	100	100	DINKES
31	Persentase ODGJ berat yang mendapatkan pelayanan kesehatan jiwa sesuai standa	%	85,94	100	100	DINKES
C	URUSAN PEMERINTAHAN BIDANG PEKERJAAN UMUM DAN PENATAAN RUANG					
1	Indeks Pembangunan Infrastruktur Bidang Pekerjaan Umum	Poin	77,63	85	87	DPU
2	Persentase meningkatnya kinerja Sumber daya Air	%	55,79	59,18	62,56	DPU
3	Persentase Infrastruktur sektor penyehatan lingkungan dalam kondisi baik	%	97,85	98,14	98,53	DPU
4	Persentase infrastruktur jalan dan jembatan dalam kondisi baik	%	79,95	82,55	84,91	DPU
5	Jumlah Bangunan yang memiliki SLF	%	45	85	125	DPU
6	Persentase pelayanan jasa konstruksi	%	29,12	33,11	37,9	DPU
7	Nilai SAKIP OPD	Poin	78,87	79	81	DPU
8	Nilai Reformasi Birokrasi Perangkat Daerah	Poin	27	30,5	34	DPU
9	Persentase pemanfaatan ruang yang sesuai peruntukan	%	89,74	89,8	90	DPPR
10	Persentase penataan bangunan dan lingkungan yang telah dilaksanakan	%	20	27	33	DPPR
11	Persentase Pengelolaan Sumber Daya Air di Kota Balikpapan	%	55,88	64,71	70,59	DPU
12	Persentase Luas Kawasan Permukiman Rawan Banjir yang Terlindungi oleh Infrastruktur Pengendalian Banjir di WS Kewenangan Kabupaten/Kota	%	53,06	53,46	54,26	DPU
13	Persentase Rumah Tangga yang Memiliki Akses Terhadap Layanan Sanitasi Layak	%	97,18	97,25	97,53	DPU
14	Persentase Jumlah Rumah Tangga yang Mendapatkan Akses Air Minum Perpipaan dan Non Perpipaan	%	98,54	98,8	99,29	DPU
15	Persentase Penyediaan Sarana Persampahan	%	97,82	98	98,36	DPU
16	Persentase Panjang Jalan dalam Kondisi Man tab	%	85,36	89,12	93,42	DPU

Target tahun 2024 sudah tercapai pada tahun 2022



No	Aspek/Fokus/Bidang Urusan/Indikator Kinerja Pembangunan Daerah	Satuan	Realisasi 2022	Target Kinerja 2024	Kondisi Akhir Periode Tahun 2026	Perangkat Daerah Penanggung Jawab
17	Persentase Pelayanan Jalan Lingkungan	%	79	79,05	81,82	DPU
18	Persentase Bangunan yang Memiliki Izin	%	92,8	93,9	94,91	DPU
19	Persentase Proyek yang Menjadi Kewenangan Pengawasannya Tanpa Kecelakaan Konstruksi	%	100	100	100	DPU
20	Persentase Kesesuaian Pelaksanaan Penataan Bangunan dan Lingkungan	%	20	27	33	DPPR
21	Indeks Penyelenggaraan Penataan Ruang	Indeks	0,14	0,21	1	DPPR
22	Indeks Kepuasan Masyarakat (IKM) Internal Perangkat Daerah	Poin	100	100	88	DPU
23	Indeks Kepuasan Masyarakat (IKM) Internal Perangkat Daerah	Poin	76	82	84	DPPR
24	Jumlah Warga Negara yang memperoleh kebutuhan pokok air minum sehari-hari	%	98,99	99,08	99,29	DPU
25	Jumlah Warga Negara yang memperoleh layanan pengolahan air limbah domestik	%	70,01	97,25	97,53	DPU
26	Persentase rumah tangga yang memiliki akses terhadap layanan sumber air minum layak	%	84,93	98,8	99,29	DPU
27	Kapasitas prasarana air baku untuk melayani rumah tangga, perkotaan dan industri, serta penyediaan air baku untuk pulau-pulau	Liter/detik	1.510	1.720	2.770	DPU
28	Proporsi populasi yang memiliki akses layanan sumber air minum aman dan berkelanjutan	%	83,63	84,9	86,1	DPU
29	Persentase rumah tangga yang memiliki akses terhadap layanan sanitasi layak	%	97,18	97,25	97,53	DPU
30	Proporsi rumah tangga yang terlayani sistem pengelolaan lumpur tinja	%	70,01	79	81	DPU
31	Persentase pengguna moda transportasi umum di perkotaan	%	3,5	4,8	5,5	DISHUB
32	Jumlah Metropolitan baru di luar Jawa sebagai Pusat Kegiatan Nasional (PKN)	Kota	1	1	1	DPU
33	Rata-rata institusi yang berperan secara aktif dalam Forum Dialog Perencanaan Pembangunan Kota Berkelanjutan	Institusi/ Lembaga	66	66	76	DPU
34	Panjang pembangunan jalan tol	km	0	33,12	33,12	DPU
35	Panjang pembangunan jalan kota (km)	km	0	511.072,50	511.077,50	DPU
36	Rasio luas kawasan permukiman rawan banjir yang terlindungi oleh infrastruktur pengendalian banjir di WS Kewenangan Kabupaten/Kota	%	53,06	54,1	55,36	DPU
37	Rasio luas daerah irigasi kewenangan kabupaten/kota yang dilayani oleh jaringan irigasi	%	22,25	90,21	-	DPU
38	Persentase jumlah rumah tangga yang memperoleh layanan pengolahan air limbah domestik	%	92,27	92,53	92,98	DPU
39	Rasio kepatuhan IMB kab/ kota	%	92,8	93,9	94,91	DPU



No	Aspek/Fokus/Bidang Urusan/Indikator Kinerja Pembangunan Daerah	Satuan	Realisasi 2022	Target Kinerja 2024	Kondisi Akhir Periode Tahun 2026	Perangkat Daerah Penanggung Jawab
40	Rasio tenaga operator/teknisi/analisis yang memiliki sertifikat kompetensi	%	4,69	10,81	17,2	DPU
D	URUSAN PEMERINTAHAN BIDANG PERUMAHAN DAN KAWASAN PERMUKIMAN					
1	Persentase pemenuhan kebutuhan rumah layak huni	%	0	0,02	0,04	DISPERKIM
2	Persentase unit rumah yang sedang terbangun terfasilitasi PSU	%	21,97	22,5	23,5	DISPERKIM
3	Persentase berkurangnya luas kawasan kumuh	%	32,56	67,78	100	DISPERKIM
4	Nilai Reformasi Birokrasi Perangkat Daerah	Poin	27	30,5	34	DISPERKIM
5	Nilai SAKIP OPD	Poin	72,55	76	80	DISPERKIM
6	Persentase Penyediaan Rumah Layak Huni bagi Masyarakat Terdampak Korban Bencana dan Relokasi Program Pemerintah Kabupaten/Kota	%	-	22,22	2,84	DISPERKIM
7	Luasan Kawasan Kumuh (Ha)	Ha	100,88	49,4	0	DISPERKIM
8	Persentase Rumah Tangga di Luar SK Kumuh yang Memiliki Akses Terhadap Hunian yang Layak	%	0,0003	0,04	0,12	DISPERKIM
9	Persentase Peningkatan PSU pada Lingkungan Perumahan	%	1,39	2,08	2,78	DISPERKIM
10	Indeks Kepuasan Masyarakat (IKM) Internal Perangkat Daerah	Poin	77,29	80	90	DISPERKIM
11	Jumlah Warga Negara korban bencana yang memperoleh rumah layak huni	%	0	1,42	2,84	DISPERKIM
12	Jumlah Warga Negara yang terkena relokasi akibat program Pemerintah Daerah kabupaten/kota yang memperoleh fasilitas penyediaan rumah yang layak huni	%	0	0	0	DISPERKIM
13	Persentase rumah tangga kumuh perkotaan	%	0,26	2,45	2,01	DISPERKIM
14	Proporsi rumah tangga yang memiliki akses terhadap hunian yang layak dan terjangkau	%	99,74	99,92	100	DISPERKIM
15	Penyediaan dan rehabilitasi rumah layak huni bagi korban bencana kabupaten/kota	%	0	22,22	5,91	DISPERKIM
16	Fasilitas penyediaan rumah layak huni bagi masyarakat terdampak relokasi program pemerintah kabupaten/kota	%	0	0	55,95	DISPERKIM
17	Persentase kawasan permukiman kumuh dibawah 10 ha di kabupaten/kota yang ditangani	%	26,11	57,72	100	DISPERKIM
18	Berkurangnya jumlah unit RTLH (Rumah Tidak Layak Huni)	%	-	2,41	2,21	DISPERKIM
E	URUSAN PEMERINTAHAN BIDANG KETENTERAMAN DAN KETERTIBAN UMUM SERTA PERLINDUNGAN MASYARAKAT					
1	Persentase Penurunan Dampak Buruk Yang Diakibatkan Bencana	%	11,62	11,62	25	BPBD
2	Persentase Penurunan Angka Kebakaran per Tahun	%	13,15	13,15	25	BPBD



No	Aspek/Fokus/Bidang Urusan/Indikator Kinerja Pembangunan Daerah	Satuan	Realisasi 2022	Target Kinerja 2024	Kondisi Akhir Periode Tahun 2026	Perangkat Daerah Penanggung Jawab
3	Nilai SAKIP OPD	Poin	55,5	74	78	BPBD
4	Nilai Reformasi Birokrasi Perangkat Daerah	Poin	30	30,5	34	BPBD
5	Indeks Kepuasan Masyarakat (IKM) Satpol PP	Poin	75	79	83	SATPOL PP
6	Nilai SAKIP OPD	Poin	60,98	70,81	71,29	SATPOL PP
7	Nilai Reformasi Birokrasi Perangkat Daerah	Poin	27	29	31	SATPOL PP
8	Presentase Penurunan Kasus Pelanggaran Perda	%	14	13	12	SATPOL PP
9	Persentase Cakupan Pelayanan Penanggulangan Bencana	%	79,64	90	94	BPBD
10	Persentase Cakupan Pelayanan Pencegahan Penanggulangan Penyelamatan Kebakaran dan Non Kebakaran	%	77,52	90	95	BPBD
11	Indeks Kepuasan Masyarakat (IKM) Internal Perangkat Daerah	Poin	71,69	74	78	BPBD
12	Indeks Kepuasan Masyarakat (IKM) Internal Perangkat Daerah	Poin	77	79	81	SATPOL PP
13	Jumlah Warga Negara yang memperoleh layanan akibat dari penegakan hukum Perda dan perkara	Layanan	0	192	840	SATPOL PP
14	Persentase Gangguan Trantibum yang dapat diselesaikan	%	100	100	100	SATPOL PP
15	Persentase Perda dan Perkada yang ditegakkan	%	100	100	100	SATPOL PP
F	URUSAN PEMERINTAHAN BIDANG SOSIAL					
1	Persentase PMKS yang Mendapat Pelayanan Sosial	%	43,43	64	67	DINSOS
2	Persentase Taman Makam Pahlawan yang Terkelola	%	79	82	87	DINSOS
3	Nilai Reformasi Birokrasi Perangkat Daerah	Poin	30,29	30,29	31	DINSOS
4	Nilai SAKIP OPD	Poin	62,74	75	80	DINSOS
5	Persentase Potensi Sumber Kesejahteraan Sosial yang mendapatkan pembinaan	%	83,65	90	96,66	DINSOS
6	Persentase Layanan Rehabilitasi Sosial Penyandang Masalah Kesejahteraan Sosial (PMKS) yang terpenuhi	%	43,43	80	81,81	DINSOS
7	Persentase Anak Terlantar dan Fakir Miskin yang Memperoleh Perlindungan dan Jaminan Sosial	%	81,46	87,8	92,68	DINSOS
8	Persentase korban bencana alam dan sosial yang terpenuhi kebutuhan dasarnya pada saat dan setelah tanggap darurat bencana daerah kabupaten / kota	%	100	100	85	DINSOS
9	Persentase Pengelolaan Taman Makam Pahlawan	%	79	82	87	DINSOS
10	Indeks Kepuasan Masyarakat (IKM) Internal Perangkat Daerah	Poin	93	94	94	DINSOS



No	Aspek/Fokus/Bidang Urusan/Indikator Kinerja Pembangunan Daerah	Satuan	Realisasi 2022	Target Kinerja 2024	Kondisi Akhir Periode Tahun 2026	Perangkat Daerah Penanggung Jawab
11	Jumlah rumah tangga yang mendapatkan bantuan tunai bersyarat/ Program Keluarga Harapan	RTS	5.970	5.970	5.980	DINSOS
12	Pemenuhan kebutuhan dasar korban bencana sosial	%	81	87,6	88	DINSOS
13	Pendampingan psikososial korban bencana sosial	orang	N/A	60	70	DINSOS
14	Persentase penyandang disabilitas yang miskin dan rentan yang terpenuhi hak dasarnya dan inklusivitas	%	12,05	52,38	57,44	DINSOS
15	Persentase (%) penyandang disabilitas terlantar, anak terlantar, lanjut usia terlantar dan gelandangan pengemis yang terpenuhi kebutuhan dasarnya di luar panti (Indikator SPM)	%	12,05	62,03	64,18	DINSOS
16	Persentase korban bencana alam dan sosial yang terpenuhi kebutuhan dasarnya pada saat dan setelah tanggap darurat bencana daerah	%	100	100	85	DINSOS
II	URUSAN PEMERINTAHAN WAJIB YANG TIDAK BERKAITAN DENGAN PELAYANAN DASAR					
A	URUSAN PEMERINTAHAN BIDANG TENAGA KERJA					
1	Tingkat Partisipasi Angkatan Kerja (TPAK)	%	65,58	65,6	67,4	DISNAKER
2	Nilai SAKIP OPD	Poin	63,81	68	75	DISNAKER
3	Nilai Reformasi Birokrasi Perangkat Daerah	Poin		33,45	34	DISNAKER
4	Persentase dokumen Rencana Tenaga Kerja (RTK) yang tersusun	%	2,92	3,4	3,6	DISNAKER
5	persentase pencari kerja yang mendapat pelatihan yang tersalur	%	61	61	58	DISNAKER
6	Persentase Pencari Kerja Terdaftar Yang Ditempatkan	%	25	25	23,8	DISNAKER
7	Persentase Perselisihan Hubungan Industrial Yang Dapat Diselesaikan dengan perjanjian bersama	%	87,5	87,5	75	DISNAKER
8	Indeks Kepuasan Masyarakat (IKM) Internal Perangkat Daerah	Poin	79,48	85	88	DISNAKER
B	URUSAN PEMERINTAHAN BIDANG PEMBERDAYAAN PEREMPUAN DAN PERLINDUNGAN ANAK					
1	Prosentase RKA Responsif Gender	%	47,96	50	50	DP3AKB
2	Nilai Reformasi Birokrasi Perangkat Daerah	Poin	32,99	33	33	DP3AKB
3	Persentase Jumlah OPD yang Telah Melakukan Penyusunan Anggaran yang Responsif Gender	%	77,78	97,06	100	DP3AKB
4	Rasio Kekerasan Terhadap Perempuan termasuk TPPO Per 100.000 Penduduk Perempuan	%	21,06	8,36	8,01	DP3AKB

 Target tahun 2024 sudah tercapai pada tahun 2022



No	Aspek/Fokus/Bidang Urusan/Indikator Kinerja Pembangunan Daerah	Satuan	Realisasi 2022	Target Kinerja 2024	Kondisi Akhir Periode Tahun 2026	Perangkat Daerah Penanggung Jawab
5	Persentase Kecamatan yang Memiliki Layanan Pusat Pembelajaran Keluarga (PUSPAGA)	%	83,33	100	100	DP3AKB
6	Persentase OPD yang Memiliki Data Terpilah	%	27,77	36,11	41,67	DP3AKB
7	Persentase Tindak Lanjut Rekomendasi Gugus Tugas KLA	%	67,1	80	80	DP3AKB
8	Persentase Penyelesaian Penanganan klien pada UPTD PPA	%	66,37	68	71,5	DP3AKB
9	Indeks Kepuasan Masyarakat (IKM) Internal Perangkat Daerah	Poin	82,19	83	79	DP3AKB
10	Jumlah kebijakan yang responsif gender mendukung pemberdayaan perempuan	Poin	1	38	40	DP3AKB
11	Proporsi kursi yang diduduki perempuan di parlemen tingkat pusat, parlemen daerah dan pemerintah daerah	%	21,56	21,56	21,56	DP3AKB
12	Persentase keterwakilan perempuan di Dewan Perwakilan Rakyat (DPR) dan Dewan Perwakilan Rakyat Daerah	%	20,74	20,74	20,74	DP3AKB
13	Persentase keterwakilan perempuan sebagai pengambilan keputusan di Lembaga Eksekutif (eselon II)	%	40	40	40	DP3AKB
14	Prevalensi kekerasan terhadap anak perempuan	%	0,045	0,025	0,023	DP3AKB
15	Prevalensi kekerasan terhadap anak perempuan yang mendapat layanan komprehensif	%	100	100	100	DP3AKB
C	URUSAN PEMERINTAHAN BIDANG PANGAN					
1	Persentase jumlah cadangan pangan pemerintah daerah	%	7,9	12	16	DP3
2	Tingkat Konsumsi Energi/TKE (AKE 2100 Kkal/kap./hari)	%	95	94,5	95	DP3
3	Tingkat Konsumsi Protein/TKP (57 Gram/kap./hari)	%	115	100	100	DP3
4	Persentase Keamanan Pangan	%	100	89	90	DP3
5	Nilai SAKIP OPD	Poin	80,08	81,5	82	DP3
6	Nilai Reformasi Birokrasi Perangkat Daerah	Poin	27,41	29	31	DP3
7	Persentase Infrastruktur yang Tersedia	%	N/A	30	40	DP3
8	Persentase ketersediaan pangan (Tersedianya cadangan beras/ jagung sesuai kebutuhan)	%	0,028	0,081	0,143	DP3
9	Persentase Penanganan Daerah Rawan Pangan	%	100	60	70	DP3
10	Persentase Pangan Segar asal Tumbuhan yang aman	%	100	89	90	DP3
11	Indeks Kepuasan Masyarakat (IKM) Internal Perangkat Daerah	Poin	73	73	75	DP3

 Target tahun 2024 sudah tercapai pada tahun 2022



No	Aspek/Fokus/Bidang Urusan/Indikator Kinerja Pembangunan Daerah	Satuan	Realisasi 2022	Target Kinerja 2024	Kondisi Akhir Periode Tahun 2026	Perangkat Daerah Penanggung Jawab
12	Kualitas konsumsi pangan yang diindikasikan oleh skor Pola Pangan Harapan (PPH) mencapai; dan tingkat konsumsi ikan	Poin	86,1	88	90	DP3
13	Persentase ketersediaan pangan (Tersedianya cadangan beras/ jagung sesuai kebutuhan)	%	0,028	0,081	0,143	DP3
D	URUSAN PEMERINTAHAN BIDANG PERTANAHAN					
1	Prosentase angka kepuasan masyarakat terhadap pelayanan administrasi pertanahan (IMTN dan Fasilitasi Sengketa Tanah)	%	88,86	90	92	DPPR
2	Prosentase luas tanah yang telah dibebaskan	%	62,96	72,65	80,24	DPPR
3	Nilai SAKIP OPD	Poin	67,81	67,85	68	DPPR
4	Nilai Reformasi Birokrasi Perangkat Daerah	Poin	29,38	29	30	DPPR
5	Persentase luas pemanfaatan ijin lokasi yang diterbitkan	%	N/A	74	78	DPPR
6	Persentase Fasilitasi Penanganan Sengketa Tanah Garapan Melalui Mediasi	%	56	56	37,5	DPPR
7	Persentase Luas Tanah yang diberikan Ganti Rugi yang dilaksanakan oleh DPPR	%	62,96	72,65	80,24	DPPR
8	Persentase Luas tanah yang Sudah Dimanfaatkan	%	63,12	90	92	DPPR
E	URUSAN PEMERINTAHAN BIDANG LINGKUNGAN HIDUP					
1	Indeks Kualitas Lahan (IKL)	Poin	50,32	65,33	65,53	DLH
2	Indeks Kualitas Udara (IKU)	Poin	84,29	89,22	89,42	DLH
3	Indeks Kualitas Air (IKA)	Poin	50	47,52	47,72	DLH
4	Indeks Kinerja Pengelolaan Sampah (IKPS)	Poin	71	71	81,24	DLH
5	Nilai SAKIP OPD	Poin	70,85	73	75	DLH
6	Nilai Reformasi Birokrasi Perangkat Daerah	Poin	31,67	30,5	34	DLH
7	Persentase Ketersediaan Data Dokumen Perencanaan	%	35,29	75	100	DLH
8	Persentase Pengendalian Pencemaran dan Kerusakan Lingkungan yang Dilaksanakan	%	63,96	100	100	DLH
9	Persentase RTH yang dikelola	%	5,74	10,61	10,65	DLH
10	Persentase Usaha/Kegiatan Penghasil Limbah B3 Yang Melaporkan Limbahnya	%	24,48	55,26	76,32	DLH
11	Persentase Usaha atau Kegiatan yang Memiliki Izin Lingkungan	%	40,36	40,36	34,15	DLH
12	persentase peningkatan pendidikan, pelatihan, dan penyuluhan LH	%	61,15	100	100	DLH

 Target tahun 2024 sudah tercapai pada tahun 2022



No	Aspek/Fokus/Bidang Urusan/Indikator Kinerja Pembangunan Daerah	Satuan	Realisasi 2022	Target Kinerja 2024	Kondisi Akhir Periode Tahun 2026	Perangkat Daerah Penanggung Jawab
13	Persentase pemberian penghargaan lingkungan hidup kepada masyarakat yang terselenggara	%	20	100	100	DLH
14	Persentase Penanganan Pengaduan yang tertangani	%	152	152	100	DLH
15	Persentase pengelolaan persampahan	%	99,1	99,1	100	DLH
16	Indeks Kepuasan Masyarakat (IKM) Internal Perangkat Daerah	Poin	77,66	78,16	79,16	DLH
17	Persentase sampah perkotaan yang tertangani.	%	73,1	89	94	DLH
18	Jumlah limbah B3 yang terkelola dan proporsi limbah B3 yang diolah sesuai peraturan perundangan (sektor industri).	Ton	78.928,98	103.490	107.671	DLH
19	Jumlah timbulan sampah yang didaur ulang.	Ton	35.705,36	37.544	45.428	DLH
20	Dokumen rencana pemanfaatan keanekaragaman hayati.	Dokumen	1	0	2	DLH
F	URUSAN PEMERINTAHAN BIDANG ADMINISTRASI KEPENDUDUKAN DAN PENCATATAN SIPIL					
1	Indeks Kepuasan Masyarakat bidang pelayanan pendaftaran penduduk	Nilai	90,86	90,86	90,88	DISDUKCAPIL
2	Indeks Kepuasan Masyarakat bidang pelayanan pencatatan sipil	Nilai	93,75	93,75	93,77	DISDUKCAPIL
3	Indeks Kepuasan Masyarakat bidang pengelolaan informasi administrasi kependudukan dan pemanfaatan data	Nilai	78,47	79,56	84,41	DISDUKCAPIL
4	Nilai Reformasi Birokrasi Perangkat Daerah	Poin	35,66	35,66	35,67	DISDUKCAPIL
5	Nilai SAKIP OPD	Poin	71,58	79,57	80,57	DISDUKCAPIL
6	Persentase penduduk yang memiliki dokumen pendaftaran penduduk	%	91,12	91,45	94,79	DISDUKCAPIL
7	Persentase Penduduk yang memiliki dokumen Pencatatan Sipil	%	95,76	96,55	96,6	DISDUKCAPIL
8	Persentase pengelolaan data administrasi kependudukan secara elektronik	%	100	100	100	DISDUKCAPIL
9	Persentase Dokumen Profil Kependudukan yang Tersusun	%	0	100	100	DISDUKCAPIL
10	Indeks Kepuasan Masyarakat (IKM) Internal Perangkat Daerah	Poin	86,2	87	88	DISDUKCAPIL
11	Persentase penduduk umur 0-17 tahun dengan kepemilikan akta kelahiran	%	99,58	99,58	99,58	DISDUKCAPIL
12	Proporsi anak umur di bawah 5 tahun yang kelahirannya dicatat oleh lembaga pencatatan sipil, menurut umur	Poin	99,91	99,91	99,91	DISDUKCAPIL
13	Persentase kepemilikan akta lahir untuk penduduk 40% berpendapatan bawah	%	99,58	99,58	99,58	DISDUKCAPIL
14	Persentase anak yang memiliki akta kelahiran	%	99,58	99,58	99,58	DISDUKCAPIL
15	Tersedianya data registrasi terkait kelahiran dan kematian (Vital Statistic Register)	Keterangan	Ada	Ada	Ada	DISDUKCAPIL

Target tahun 2024 sudah tercapai pada tahun 2022



No	Aspek/Fokus/Bidang Urusan/Indikator Kinerja Pembangunan Daerah	Satuan	Realisasi 2022	Target Kinerja 2024	Kondisi Akhir Periode Tahun 2026	Perangkat Daerah Penanggung Jawab
16	Perekaman KTP elektronik	%	98,95	99,35	99,37	DISDUKCAPIL
17	Persentase anak usia 01-7 tahun kurang 1 (satu) hari yang memiliki KIA	%	66,2	75	85	DISDUKCAPIL
18	Jumlah OPD yang telah memanfaatkan data kependudukan berdasarkan perjanjian kerja sama	%	25	70,59	94,12	DISDUKCAPIL
G	URUSAN PEMERINTAHAN BIDANG PEMBERDAYAAN MASYARAKAT DAN DESA					
1	Persentase Kelurahan Kategori Bekembang	%	38,24	38,24	58,82	DP3AKB
2	Persentase kelurahan yang melakukan evaluasi perkembangan kelurahan sesuai dengan regulasi	%	100	100	100	DP3AKB
3	Nilai Swadaya Masyarakat dalam pembangunan di kelurahan		85.176.853.583	86.000.000.000	420.600.000.000	DP3AKB
H	URUSAN PEMERINTAHAN BIDANG PENGENDALIAN PENDUDUK DAN KELUARGA BERENCANA					
1	Prosentase Pemakaian Alat Kontrasepsi	%	52,81	70,65	70,65	DP3AKB
2	Nilai SAKIP OPD	Poin	52,98	84,42	84,49	DP3AKB
3	Persentase tindak lanjut Rekomendasi Kebijakan Terkait Pengendalian Penduduk	%	64	66	70	DP3AKB
4	Cakupan PUS yang ingin ber-KB Tidak Terpenuhi (Unmet Need) (Jumlah PUS yang ingin ber-KB tetapi tidak terlayani / Jumlah Pasangan Usia Subur x 100%)	%	30,57	13,1	11,2	DP3AKB
5	Persentase keluarga yang menjadi anggota kelompok kegiatan/ poktan	%	8,25	15,8	20,35	DP3AKB
I	URUSAN PEMERINTAHAN BIDANG PERHUBUNGAN					
1	Indeks Pembangunan Infrastruktur Bidang Perhubungan	Poin	77,63	78,56	79,04	DISHUB
2	VC Ratio di Jalan Kota	Indeks	0,51	0,62	0,6	DISHUB
3	Persentase sarana dan prasarana kedermagaan yang dikelola	%	62	63	65	DISHUB
4	Nilai SAKIP OPD	Poin	68,55	78,75	80	DISHUB
5	Nilai Reformasi Birokrasi Perangkat Daerah	Poin	33,46	33,6	34	DISHUB
6	Persentase sarana dan prasarana jalan layak fungsi.	%	113,64	100	100	DISHUB
7	Persentase load faktor angkutan orang umum.	%	37,5	52	62	DISHUB
8	Persentase pelayanan kepelabuhanan	%	62,21	66	70	DISHUB
9	Indeks Kepuasan Masyarakat (IKM) Internal Perangkat Daerah	Poin	77	78	80	DISHUB
10	Jumlah dermaga penyebrangan	lokasi	1	1	1	DISHUB

Target tahun 2024 sudah tercapai pada tahun 2022



No	Aspek/Fokus/Bidang Urusan/Indikator Kinerja Pembangunan Daerah	Satuan	Realisasi 2022	Target Kinerja 2024	Kondisi Akhir Periode Tahun 2026	Perangkat Daerah Penanggung Jawab
11	Jumlah pelabuhan strategis	lokasi	4	4	4	DISHUB
J	URUSAN PEMERINTAHAN BIDANG KOMUNIKASI DAN INFORMATIKA					
1	Indeks Domain Kebijakan SPBE	Nilai	3,1	2,8	3,2	DISKOMINFO
2	Indeks Domain Layanan SPBE	Nilai	3,82	3,75	3,9	DISKOMINFO
3	Indeks Domain Tata Kelola SPBE	Nilai	2,6	3,5	3,8	DISKOMINFO
4	Indeks Domain Manajemen SPBE	Nilai	1,55	2,3	2,5	DISKOMINFO
5	Nilai Pemeringkatan Keterbukaan Informasi Publik	Nilai	87	89	90	DISKOMINFO
6	Nilai SAKIP OPD	Poin	70,28	66	67	DISKOMINFO
7	Nilai Reformasi Birokrasi Perangkat Daerah	Poin	34,64	33	35	DISKOMINFO
8	Persentase masyarakat yang menjadi sasaran penyebaran informasi publik, mengetahui kebijakan dan program prioritas pemerintah dan pemerintah daerah kabupaten/kota	%	65	80	80	DISKOMINFO
9	Persentase aplikasi layanan publik secara daring yang memanfaatkan domain/sub domain instansi penyelenggaraan negara	%	100	90	90	DISKOMINFO
10	Persentase layanan publik dan internal yang diselenggarakan secara online dan atau terintegrasi	%	90	85	85	DISKOMINFO
11	Indeks Kepuasan Masyarakat (IKM) Internal Perangkat Daerah	Poin	86,89	87	85	DISKOMINFO
12	Proporsi individu yang menguasai/memiliki telpon genggam	%	91,83	92	92,5	DISKOMINFO
13	Proporsi individu yang menggunakan internet	%	85,6	86	86,5	DISKOMINFO
K	URUSAN PEMERINTAHAN BIDANG KOPERASI, USAHA KECIL, DAN MENENGAH					
1	Persentase Koperasi Berkualitas	Persen	20	21,97	24,06	DKUMKMP
2	Persentase Pertumbuhan Omset UMK	Persen	10,96	5,32	5,41	DKUMKMP
3	Nilai SAKIP OPD	Poin	67,26	78,95	80	DKUMKMP
4	Nilai Reformasi Birokrasi Perangkat Daerah	Poin	29,65	30,5	34	DKUMKMP
5	Persentase Koperasi yang Telah Memiliki Izin Usaha Simpan Pinjam	%	5,98	6,28	6,28	DKUMKMP
6	Persentase Koperasi yang Melaksanakan RAT	%	20	21,97	24,06	DKUMKMP
7	Persentase Koperasi yang Meningkatkan Status Kesehatannya	%	6,53	53,57	56,67	DKUMKMP
8	Persentase SDM Pengelola Koperasi yang meningkatkan kapasitasnya	%	8,59	37,66	55,09	DKUMKMP

Target tahun 2024 sudah tercapai pada tahun 2022



No	Aspek/Fokus/Bidang Urusan/Indikator Kinerja Pembangunan Daerah	Satuan	Realisasi 2022	Target Kinerja 2024	Kondisi Akhir Periode Tahun 2026	Perangkat Daerah Penanggung Jawab
9	Persentase Koperasi Sehat	%	2,76	7,53	15,06	DKUMKMP
10	Persentase Usaha Mikro yang Menjadi Wirausaha	%	70,52	84,98	88,41	DKUMKMP
11	Persentase Usaha Mikro yang Meningkatkan Omsetnya	%	3,19	5,28	5,36	DKUMKMP
12	Indeks Kepuasan Masyarakat (IKM) Internal Perangkat Daerah	Poin	81,77	86	88	DKUMKMP
13	Persentase kredit UMKM (Usaha Mikro, Kecil, dan Menengah) terhadap seluruh jumlah kredit di bank	%	26,2	33,06	34,06	DKUMKMP
L	URUSAN PEMERINTAHAN BIDANG PENANAMAN MODAL					
1	Persentase Pencapaian nilai realisasi investasi	%	463,26	100	100	DPMPPT
2	Persentase peningkatan Indeks Kepuasan Masyarakat	%	4,72	0,11	0,11	DPMPPT
3	Nilai SAKIP OPD	Poin	73,91	77,6	78	DPMPPT
4	Nilai Reformasi Birokrasi Perangkat Daerah	Poin	35,58	34,14	34,16	DPMPPT
5	Persentase Pelaku Usaha yang Mendapat Manfaat Insentif Bidang Penanaman Modal	%	0	5	25	DPMPPT
6	Persentase Minat Investasi dalam Kegiatan Promosi Penanaman Modal Daerah	%	80	90	100	DPMPPT
7	Persentase Pelayanan Perizinan dan Non Perizinan yang Diterbitkan	%	88,17	88,17	71	DPMPPT
8	Persentase Perusahaan (debottlenecking) yang difasilitasi Permasalahan Penanaman Modalnya	%	100	100	100	DPMPPT
9	Persentase Data dan Informasi Perizinan dan Non Perizinan yang Berlaku Efektif	%	91,035	86	88	DPMPPT
10	Indeks Kepuasan Masyarakat (IKM) Internal Perangkat Daerah	Poin	78,02	80	82	DPMPPT
M	URUSAN PEMERINTAHAN BIDANG KEMUDAAN DAN OLAHRAGA					
1	Tingkat Partisipasi pemuda dalam organisasi, kepemudaan dan organisasi sosial kemasyarakatan	%	10,07	15	25	DPOP
2	Peningkatan prestasi olahraga	%	45,83	30,96	30,96	DPOP
3	Nilai SAKIP OPD	Poin	67,38	67	75	DPOP
4	Nilai Reformasi Birokrasi Perangkat Daerah	Poin	35,19	30,5	34	DPOP
5	Persentase Pemuda yang Kreatif, Inovatif, dan Mandiri	%	1,03	2,5	2,7	DPOP
6	Persentase Atlet yang Berprestasi	%	32,64	26,2	26,2	DPOP
7	Persentase Organisasi Kepramukaan Aktif	%	100	100	100	DPOP

 Target tahun 2024 sudah tercapai pada tahun 2022



No	Aspek/Fokus/Bidang Urusan/Indikator Kinerja Pembangunan Daerah	Satuan	Realisasi 2022	Target Kinerja 2024	Kondisi Akhir Periode Tahun 2026	Perangkat Daerah Penanggung Jawab
8	Indeks Kepuasan Masyarakat (IKM) Internal Perangkat Daerah	Poin	82,05	75	79	DPOP
N	URUSAN PEMERINTAHAN BIDANG STATISTIK					
1	Persentase Perangkat Daerah (PD) yang menggunakan data statistik dalam menyusun perencanaan pembangunan daerah	%	95	95,5	96	DISKOMINFO
O	URUSAN PEMERINTAHAN BIDANG PERSANDIAN					
1	Persentase sistem elektronik atau aset informasi yang diaudit dengan resiko kategori rendah	%	100	100	80	DISKOMINFO
2	Persentase perangkat Daerah yang terhubung dengan jaringan komunikasi sandi	%	80	80	80	DISKOMINFO
P	URUSAN PEMERINTAHAN BIDANG KEBUDAYAAN					
1	Nilai pemajuan kebudayaan	Nilai	0,24	0,75	1,37	DISDIKBUD
2	Persentase Pengembangan Kebudayaan	%	22,9	55,1	78,08	DISDIKBUD
3	Persentase Kelompok Sanggar Seni yang Terlibat dalam Festival Seni	%	24,87	34,83	39,8	DISDIKBUD
4	Persentase SDM Lembaga Sejarah Lokal yang dilibatkan dalam pengembangan sejarah lokal	%	26,66	46,67	80	DISDIKBUD
5	Persentase Cagar Budaya yang dilestarikan	%	85,63	97,06	100	DISDIKBUD
6	Persentase SDM Pengelola Permuseuman yang tersertifikasi	%	0	0	55,56	DISDIKBUD
Q	URUSAN PEMERINTAHAN BIDANG PERPUSTAKAAN					
1	Persentase Peningkatan layanan Perpustakaan	%	16,67	17	10	DISPUSTAKAR
2	Nilai SAKIP OPD	Poin	67,38	74	78	DISPUSTAKAR
3	Nilai Reformasi Birokrasi Perangkat Daerah	Poin		30,5	34	DISPUSTAKAR
4	Persentase Perpustakaan yang Memenuhi Standar Nasional	%	5	6	8	DISPUSTAKAR
5	Indeks Kepuasan Masyarakat (IKM) Internal Perangkat Daerah	Poin	80	80	82	DISPUSTAKAR
6	Nilai tingkat kegemaran membaca masyarakat	%	42,28	60	70	DISPUSTAKAR
R	URUSAN PEMERINTAHAN BIDANG KEARSIPAN					
1	Nilai Pengawasan Kearsipan	Nilai	19,63	90,3	90,5	DISPUSTAKAR
2	Persentase Arsip yang dikelola	%	60	80	100	DISPUSTAKAR
3	Persentase Arsip yang dilindungi dan terselamatkan	%	7	75	100	DISPUSTAKAR
4	Persentase Perizinan Penggunaan Arsip	%	0	100	100	DISPUSTAKAR

Target tahun 2024 sudah tercapai pada tahun 2022



No	Aspek/Fokus/Bidang Urusan/Indikator Kinerja Pembangunan Daerah	Satuan	Realisasi 2022	Target Kinerja 2024	Kondisi Akhir Periode Tahun 2026	Perangkat Daerah Penanggung Jawab
5	Tingkat keberadaan dan keutuhan arsip sebagai bahan pertanggungjawaban setiap aspek kehidupan berbangsa dan bernegara untuk kepentingan negara, pemerintahan, pelayanan publik dan kesejahteraan rakyat	%	80	100	100	DISPUSTAKAR
III	URUSAN PEMERINTAHAN PILIHAN					
A	URUSAN PEMERINTAHAN BIDANG KELAUTAN DAN PERIKANAN					
1	Total Produksi Sub Sektor Perikanan	Ton	4.800	4.704	23.521	DP3
2	Jumlah Produksi Perikanan Tangkap (Ton)	Ton	4.251	4.400	22.000	DP3
3	Jumlah Produksi Perikanan Budidaya (ton)	Ton	549	304	1.521	DP3
B	URUSAN PEMERINTAHAN BIDANG PARIWISATA					
1	Tingkat Hunian akomodasi	%	31,72	45	53	DPOP
2	Persentase pelaku ekraf yang tersertifikasi	%	0	34,62	46,15	DPOP
3	Persentase Peningkatan Daya Tarik Wisata	%	10,61	4	6	DPOP
4	Prosentase Pertumbuhan Jumlah Kunjungan Pariwisata	%	17	21	26	DPOP
5	Persentase Sub sektor ekraf yang terfasilitasi dalam pendaftaran kekayaan intelektualnya	%	12	24	35	DPOP
6	Persentase peningkatan kapasitas pelaku ekonomi kreatif	%	8	12	16	DPOP
7	Proporsi kontribusi pariwisata terhadap PDB	%	N/A	N/A	N/A	DPOP
8	Jumlah wisatawan mancanegara	orang	11.704	29.894	55.231	DPOP
9	Jumlah kunjungan wisatawan nusantara	orang	1.748.085	1.870.106	3.344.769	DPOP
10	Jumlah kunjungan wisatawan kota Balikpapan	orang	1.759.789	1.900.000	3.400.000	DPOP
11	Jumlah pekerja pada industri pariwisata dalam proporsi terhadap total pekerja	%	9,54	9,6	9,63	DPOP
C	URUSAN PEMERINTAHAN BIDANG PERTANIAN					
1	Total Produksi Sub Sektor Tanaman Pangan	Ton	14.081	18.000	89.300	DP3
2	Total Produksi Sub Sektor Hortikultura	Ton	187.540	133.000	667.100	DP3
3	Total Produksi Sub Sektor Perkebunan	Ton	16.087	10.501	52.505	DP3
4	Total Produksi sub sektor peternakan	Ton	17.714	20.700	103.500	DP3
5	Persentase Peningkatan Kelas Kelompok Tani	%	41,54	50	60	DP3
6	Persentase Sarana Pertanian yang tersedia	%	15	25	35	DP3

Target tahun 2024 sudah tercapai pada tahun 2022



No	Aspek/Fokus/Bidang Urusan/Indikator Kinerja Pembangunan Daerah	Satuan	Realisasi 2022	Target Kinerja 2024	Kondisi Akhir Periode Tahun 2026	Perangkat Daerah Penanggung Jawab
7	Persentase Prasarana Pertanian yang tersedia	%	75	85	90	DP3
8	Persentase Kesehatan Hewan dan Kesehatan Masyarakat Veteriner yang terlayani	%	65	75	85	DP3
9	Persentase Luas Lahan Pengendalian dan Penanggulangan Bencana Pertanian (%)	%	40	50	60	DP3
10	Persentase Rekomendasi yang Diterbitkan (persen)	%	50	60	70	DP3
D	URUSAN PEMERINTAHAN BIDANG PERDAGANGAN					
1	pertumbuhan nilai ekspor non migas	%	19,84	6,53	6,55	DISDAG
2	persentase wajib tera yang melakukan tera / tera ulang	%	69,19	84	87	DISDAG
3	inflasi pangan bergejolak	%	5,81	3 - 5	3 - 5	DISDAG
4	persentase sarana distribusi perdagangan yang dibangun / ditingkatkan kapasitasnya / direvitalisasi	%	80	87	58,32	DISDAG
5	persentase pertumbuhan pelaku usaha yang telah memperoleh izin sesuai dengan ketentuan	%	6,8	9,4	11	DISDAG
6	Nilai SAKIP OPD	Poin	69,41	73	80	DISDAG
7	Nilai Reformasi Birokrasi Perangkat Daerah	Poin	32,89	30,5	34	DISDAG
8	Persentase Pelaku Usaha yang Telah Diverifikasi dan Memperoleh Rekomendasi	%	50	65	75	DISDAG
9	Persentase Sarana Distribusi Perdagangan yang Terkelola	%	80	87	93	DISDAG
10	Persentase Penurunan Koefisien Variasi Harga Antar Waktu	%	5,8	5,4	5	DISDAG
11	Nilai Ekspor Bersih Non Migas	Juta Dollar	1.175	1.550	2.050	DISDAG
12	Persentase Alat-Alat Ukur, Takar, Timbang dan Perlengkapannya (UTTP) Bertanda Tera Sah yang Berlaku	%	70	73	76	DISDAG
13	Persentase Pelaku Binaan yang Meningkatkan Omsetnya	%	60	70	80	DISDAG
14	Indeks Kepuasan Masyarakat (IKM) Internal Perangkat Daerah	Poin	77,45	80	84	DISDAG
15	Persentase kinerja realisasi pupuk	%	13	29	31	DISDAG
16	Persentase alat - alat ukur, takar, timbang dan perlengkapannya (UTTP) bertanda tera sah yang berlaku	%	70	73	76	DISDAG
E	URUSAN PEMERINTAHAN BIDANG PERINDUSTRIAN					
1	Persentase Pertumbuhan Investasi IKM	Persen	6,92	0,07	0,22	DKUMKMP

 Target tahun 2024 sudah tercapai pada tahun 2022



No	Aspek/Fokus/Bidang Urusan/Indikator Kinerja Pembangunan Daerah	Satuan	Realisasi 2022	Target Kinerja 2024	Kondisi Akhir Periode Tahun 2026	Perangkat Daerah Penanggung Jawab
2	Persentase Pertumbuhan Industri Kecil dan Menengah	%	1,1	1,62	2,6	DKUMKMP
3	Persentase Hasil Pemantauan Izin Usaha Industri (IUI) Kecil dan Industri Menengah yang dikeluarkan oleh Instansi Terkait	%	12,01	13,89	15,69	DKUMKMP
4	Persentase Penyediaan Informasi Industri yang Lengkap dan Terkini	%	45,45	61,54	66,67	DKUMKMP
5	Laju pertumbuhan PDB industri manufaktur	%	4,69	5	6	DKUMKMP
6	Tersedianya informasi industri secara lengkap dan terkini		40	61,54	66,67	DKUMKMP
IV	UNSUR PENDUKUNG URUSAN PEMERINTAHAN					
A	SEKRETARIAT DAERAH					
1	Nilai Reformasi Birokrasi Perangkat Daerah	Poin	33,16	33,2	32,3	SETDA
2	Persentase Kebijakan Bagian Pemerintahan, Kesejahteraan Rakyat, Hukum dan Kerjasama yang ditetapkan dan ditindaklanjuti	%	100	100	98,69	SETDA
3	Persentase Kebijakan Bagian Perekonomian, adm. Pembangunan, pbj yang ditetapkan dan ditindaklanjuti	%	100	100	100	SETDA
4	Nilai SAKIP OPD	Poin	76,05	79	80	SETDA
5	Persentase Pelaksanaan Koordinasi dan Sinkronisasi Penyusunan Kebijakan di Bagian Pemerintahan, Kesejahteraan Rakyat, Hukum, dan Kerjasama	%	97,73	100	100	SETDA
6	Persentase Koordinasi dan Sinkronisasi Penyusunan Kebijakan di Bagian Perekonomian, Administrasi Pembangunan, dan PBJ yang dilaksanakan	%	100	100	100	SETDA
7	Indeks Kepuasan Masyarakat (IKM) Internal Perangkat Daerah	Poin	77,45	80	82	SETDA
8	Persentase instansi pemerintah yang memiliki nilai Indeks Reformasi Birokrasi Baik Kementerian/Lembaga dan Pemerintah Daerah (Provinsi/ Kabupaten/Kota).	Poin	100	100	100	SETDA
9	Persentase Kepatuhan pelaksanaan UU Pelayanan Publik Kementerian/Lembaga dan Pemerintah Daerah (Provinsi/ Kabupaten/Kota).	%	87,12	87,5	89	SETDA
B	SEKRETARIAT DPRD					
1	Nilai SAKIP OPD	Poin	64,86	70	74	SETWAN
2	Nilai Reformasi Birokrasi Perangkat Daerah	Poin	27,1	30,5	34	SETWAN
3	Indeks Kepuasan Anggota DPRD terhadap Fasilitas Sekretariat DPRD	Nilai	65,85	74	78	SETWAN
4	Persentase Pelaksanaan Tugas dan Fungsi DPRD yang terfasilitasi	%	72,1	100	100	SETWAN
5	Indeks Kepuasan Masyarakat (IKM) Internal Perangkat Daerah	Poin	78,04	78,04	81	SETWAN
V	UNSUR PENUNJANG URUSAN PEMERINTAHAN					



No	Aspek/Fokus/Bidang Urusan/Indikator Kinerja Pembangunan Daerah	Satuan	Realisasi 2022	Target Kinerja 2024	Kondisi Akhir Periode Tahun 2026	Perangkat Daerah Penanggung Jawab
A	PERENCANAAN					
1	Nilai SAKIP (Komponen Perencanaan Kinerja, Pengukuran Kinerja dan Capaian Kinerja)	Poin	41,7	56,25	56,28	BAPPEDA LITBANG
2	Nilai SAKIP OPD	Poin	68,43	83,18	83,38	BAPPEDA LITBANG
3	Nilai Reformasi Birokrasi Perangkat Daerah	Poin	34,25	34	36	BAPPEDA LITBANG
4	Nilai SAKIP Komponen Pengukuran Kinerja dan Capaian Kinerja	Poin	19,35	32,778	32,796	BAPPEDA LITBANG
5	Nilai SAKIP Komponen Perencanaan Kinerja	Poin	22,35	23,472	23,484	BAPPEDA LITBANG
6	Indeks Kepuasan Masyarakat (IKM) Internal Perangkat Daerah	Poin	82,14	85,6	85,7	BAPPEDA LITBANG
7	Jumlah proyek yang ditawarkan untuk dilaksanakan dengan skema Kerjasama Pemerintah dan Badan Usaha	Proyek	2	3	2	BAPPEDA LITBANG
8	Jumlah Alokasi Pemerintah Menyiapkan Proyek, Transaksi Proyek, dan dukungan Pemerintah Dalam Kerjasama Pemerintah dan Badan Usaha	Rp	0	3.000.000.000	500.000.000	BAPPEDA LITBANG
9	Proporsi anggaran domestik yang didanai oleh pajak domestik	%		63,5	64,5	BAPPEDA LITBANG
10	Laju pertumbuhan PDB per kapita	Nilai	11,83	3,29	3,31	BAPPEDA LITBANG
11	PDB per kapita	Nilai		156,31	156,33	BAPPEDA LITBANG
12	Laju pertumbuhan PDB per tenaga kerja/Tingkat pertumbuhan PDB riil per orang bekerja per tahun	Nilai		4,81	4,83	BAPPEDA LITBANG
B	KEUANGAN					
1	Nilai SAKIP OPD	Poin	58,66	65	75	BKAD
2	Opini Terhadap Laporan Keuangan Pemerintah Daerah (LKPD)		WTP	WTP	WTP	BKAD
3	Nilai Reformasi Birokrasi Perangkat Daerah	Poin	32,16	33	34	BKAD
4	Persentase Peningkatan PAD yang bersumber dari Pajak Daerah dan Retribusi Daerah	%	14,34	25	83,31	BPPDRD
5	Nilai SAKIP OPD	Poin	65	71	75	BPPDRD
6	Nilai Reformasi Birokrasi Perangkat Daerah	Poin	30,72	31,2	32	BPPDRD
7	Persentase Tahapan Penyusunan Perda dan Perwal tentang APBD, P-APBD, dan LKPD serta Realisasi APBD yang Tepat Waktu	%	100	100	100	BKAD
8	Persentase Peningkatan BMD yang terkelola	%	100	100	100	BKAD
9	Total Pendapatan Pajak dan Retribusi Daerah (milyar)	Milyar	780,71	1.062,03	1.321,97	BPPDRD

 Target tahun 2024 sudah tercapai pada tahun 2022



No	Aspek/Fokus/Bidang Urusan/Indikator Kinerja Pembangunan Daerah	Satuan	Realisasi 2022	Target Kinerja 2024	Kondisi Akhir Periode Tahun 2026	Perangkat Daerah Penanggung Jawab
10	Indeks Kepuasan Masyarakat (IKM) Internal Perangkat Daerah	Poin	74,5	77,5	82,5	BKAD
11	Indeks Kepuasan Masyarakat (IKM) Internal Perangkat Daerah	Poin	88,93	89,2	90	BPPDRD
12	Proporsi Pengeluaran Utama Pemerintah Terhadap Anggaran yang Disetujui	%	95	95	95	BKAD
13	Persentase Peningkatan Opini Wajar Tanpa Pengecualian (WTP) atas Laporan Keuangan Kementerian/Lembaga dan Pemerintah Daerah (Provinsi/Kabupaten/Kota)	%	100	100	100	BKAD
14	Total Pendapatan Pemerintah Sebagai Proporsi terhadap PDB menurut Sumbernya	%	0,64	0,71	0,73	BPPDRD
15	Rasio Penerimaan Pajak terhadap PDB	%	0,49	0,49	0,57	BPPDRD
C	KEPEGAWAIAN					
1	Indeks Profesionalitas ASN	Nilai	51,21	59	62	BKPSDM
2	Nilai Reformasi Birokrasi Perangkat Daerah	Poin	34,03	34,25	34,69	BKPSDM
3	Nilai SAKIP OPD	Poin	87,49	90	90,56	BKPSDM
4	Persentase penempatan ASN yang sesuai dengan Kompetensi, Kualifikasi dan Kinerja	%	88	88,91	90,81	BKPSDM
5	Persentase sistem informasi ASN yang terintegrasi	%	20	60	100	BKPSDM
6	Persentase ASN dengan kriteria kinerja baik	%	97,81	98,17	98,79	BKPSDM
7	Persentase peningkatan kualifikasi pendidikan ASN	%	0,69	2,65	13,76	BKPSDM
8	Indeks Kepuasan Masyarakat (IKM) Internal Perangkat Daerah	Poin	77,08	82	84	BKPSDM
9	Rasio Pegawai Pendidikan Tinggi dan Menengah/Dasar (%) (PNS tidak termasuk guru dan tenaga kesehatan)	%	107,97	120,65	144,56	BKPSDM
10	Rasio pegawai Fungsional (%) (PNS tidak termasuk guru dan tenaga kesehatan)	%	20,16	20,76	21,35	BKPSDM
11	Rasio Jabatan Fungsional bersertifikat Kompetensi (%) (PNS tidak termasuk guru dan tenaga kesehatan)	%	59,39	101,94	111,18	BKPSDM
12	Indeks NSPK Manajemen ASN	Poin	61	80	100	BKPSDM
D	PENDIDIKAN DAN PELATIHAN					
1	Persentase ASN yang Memperoleh Pengembangan Kompetensi Sesuai Rencana Pengembangan Kompetensi	%	17,39	24,64	100	BKPSDM
E	PENELITIAN DAN PENGEMBANGAN					
1	Indeks Inovasi Daerah	Nilai	53,88	63	65	BAPPEDA LITBANG



No	Aspek/Fokus/Bidang Urusan/Indikator Kinerja Pembangunan Daerah	Satuan	Realisasi 2022	Target Kinerja 2024	Kondisi Akhir Periode Tahun 2026	Perangkat Daerah Penanggung Jawab
2	Persentase Hasil Penelitian dan Pengembangan yang Ditindaklanjuti	%	100	100	100	BAPPEDA LITBANG
VI	UNSUR PENGAWASAN URUSAN PEMERINTAHAN					
A	INSPEKTORAT DAERAH					
1	Kapabilitas APIP	Level	Level 3	level 3	level 4	INSKOT
2	Nilai SAKIP Kota Komponen Evaluasi	Poin	16,7	18,55	18,7	INSKOT
3	Nilai SAKIP OPD	Poin	76,89	78,61	79,01	INSKOT
4	Nilai Reformasi Birokrasi Perangkat Daerah	Poin	32,17	32,44	33,04	INSKOT
5	Persentase Penyelesaian Tindak Lanjut Temuan Hasil Pengawasan	%	83,33	87,33	91,33	INSKOT
6	Persentase Hasil Capaian Kinerja Tata Laksana Pengawasan	%	51,67	75	98,33	INSKOT
7	Indeks Kepuasan Masyarakat (IKM) Internal Perangkat Daerah	Poin	84,5	86	90	INSKOT
VII	UNSUR KEWILAYAHAN					
A	KECAMATAN					
1	Nilai SAKIP Kecamatan	Poin	61,13	69,97	70,5	KEC BALBAR
2	Indeks Kepuasan Masyarakat Kecamatan	Poin	82,25	82,25	82,75	KEC BALBAR
3	Nilai Reformasi Birokrasi Perangkat Daerah	Poin	27	27,5	28,25	KEC BALBAR
4	Nilai SAKIP Kecamatan	Poin	63,39	69,65	69,75	KEC BALKOT
5	Indeks Kepuasan Masyarakat Kecamatan	Poin	85,93	85,93	83,89	KEC BALKOT
6	Nilai Reformasi Birokrasi Perangkat Daerah	Poin	31,76	31,76	28,25	KEC BALKOT
7	Nilai SAKIP Kecamatan	Poin	69,22	73	75	KEC BALSEL
8	Indeks Kepuasan Masyarakat Kecamatan	Poin	81,11	82	83	KEC BALSEL
9	Nilai Reformasi Birokrasi Perangkat Daerah	Poin	29,41	29,41	29,41	KEC BALSEL
10	Nilai SAKIP Kecamatan	Poin	65,56	70,68	71,18	KEC BALTENG
11	Indeks Kepuasan Masyarakat Kecamatan	Poin	79,44	81,15	81,45	KEC BALTENG
12	Nilai Reformasi Birokrasi Perangkat Daerah	Poin	29,82	29,82	29,82	KEC BALTENG
13	Nilai SAKIP Kecamatan	Poin	66,25	69,55	69,75	KEC BALTIM
14	Indeks Kepuasan Masyarakat Kecamatan	Poin	81,51	81,51	78,3	KEC BALTIM



No	Aspek/Fokus/Bidang Urusan/Indikator Kinerja Pembangunan Daerah	Satuan	Realisasi 2022	Target Kinerja 2024	Kondisi Akhir Periode Tahun 2026	Perangkat Daerah Penanggung Jawab
15	Nilai Reformasi Birokrasi Perangkat Daerah	Poin	27,46	27,46	27,5	KEC BALTIM
16	Nilai SAKIP Kecamatan	Poin	70,84	74,75	75,25	KEC BALUT
17	Indeks Kepuasan Masyarakat Kecamatan	Poin	81	81,35	81,45	KEC BALUT
18	Nilai Reformasi Birokrasi Perangkat Daerah	Poin	29,52	29,52	29,75	KEC BALUT
19	Persentase Pengaduan Pelayanan Administratif Yang Ditindaklanjuti	Poin	100	100	100	KEC BALBAR
20	Persentase Rata-rata Tingkat Partisipasi Masyarakat dalam Membangun Kelurahan	%	16	18	20	KEC BALBAR
21	Persentase Pelaksanaan Koordinasi Trantibum di Kecamatan yang Optimal	%	100	100	100	KEC BALBAR
22	Persentase Pengaduan Pelayanan Administratif Yang Ditindaklanjuti	Poin	100	100	100	KEC BALSEL
23	Persentase Rata-rata Tingkat Partisipasi Masyarakat dalam Membangun Kelurahan	%	8	8,5	9	KEC BALSEL
24	Persentase Pelaksanaan Koordinasi Trantibum di Kecamatan yang Optimal	%	100	100	100	KEC BALSEL
25	Persentase Pengaduan Pelayanan Administratif Yang Ditindaklanjuti	Poin	100	100	100	KEC BALKOT
26	Persentase Rata-rata Tingkat Partisipasi Masyarakat dalam Membangun Kelurahan	%	10	10,4	10,8	KEC BALKOT
27	Persentase Pelaksanaan Koordinasi Trantibum di Kecamatan yang Optimal	%	100	100	100	KEC BALKOT
28	Persentase Pengaduan Pelayanan Administratif yang ditindaklanjuti	Poin	100	100	100	KEC BALTIM
29	Persentase Rata-rata Tingkat Partisipasi Masyarakat dalam Membangun Kelurahan	%	16,35	16,55	16,75	KEC BALTIM
30	Persentase Pelaksanaan Koordinasi Trantibum di Kecamatan yang Optimal	%	100	100	100	KEC BALTIM
31	Persentase Pengaduan Pelayanan Administratif Yang Ditindaklanjuti	Poin	100	100	100	KEC BALUT
32	Persentase Rata-rata Tingkat Partisipasi Masyarakat dalam Membangun Kelurahan	%	12,75	17	19	KEC BALUT
33	Persentase Pelaksanaan Koordinasi Trantibum di Kecamatan yang Optimal	%	100	100	100	KEC BALUT
34	Persentase Pengaduan Pelayanan Administratif Yang Ditindaklanjuti	Poin	100	100	100	KEC BALTENG
35	Persentase Rata-rata Tingkat Partisipasi Masyarakat dalam Membangun Kelurahan	%	23,37	23,37	23,37	KEC BALTENG
36	Persentase Pelaksanaan Koordinasi Trantibum di Kecamatan yang Optimal	%	100	100	100	KEC BALTENG
37	Indeks Kepuasan Masyarakat (IKM) Internal Perangkat Daerah	Poin	70,5	71,5	72,5	KEC BALBAR
38	Indeks Kepuasan Masyarakat (IKM) Internal Perangkat Daerah	Poin	79,21	79,21	79,21	KEC BALKOT
39	Indeks Kepuasan Masyarakat (IKM) Internal Perangkat Daerah	Poin	80,22	80,22	80,5	KEC BALSEL
40	Indeks Kepuasan Masyarakat (IKM) Internal Perangkat Daerah	Poin	79,32	79,6	79,8	KEC BALTIM



No	Aspek/Fokus/Bidang Urusan/Indikator Kinerja Pembangunan Daerah	Satuan	Realisasi 2022	Target Kinerja 2024	Kondisi Akhir Periode Tahun 2026	Perangkat Daerah Penanggung Jawab
41	Indeks Kepuasan Masyarakat (IKM) Internal Perangkat Daerah	Poin	81,83	81,85	82	KEC BALUT
42	Indeks Kepuasan Masyarakat (IKM) Internal Perangkat Daerah	Poin	86,63	86,63	86,63	KEC BALTENG
VIII	UNSUR PEMERINTAHAN UMUM					
A	KESATUAN BANGSA DAN POLITIK					
1	Nilai SAKIP OPD	Poin	60,46	65	70	BADAN KESBANGPOL
2	Persentase partisipasi lembaga politik dalam pelaksanaan pendidikan politik kepada masyarakat	%	60	100	67	BADAN KESBANGPOL
3	Persentase Konflik Sosial yang ditindaklanjuti	%	81	88	89	BADAN KESBANGPOL
4	Nilai Reformasi Birokrasi Perangkat Daerah	Poin	33,33	33,33	33,33	BADAN KESBANGPOL
5	Persentase Pelaksanaan Fasilitasi Pemahaman Masyarakat Terhadap 4 Konsensus Nasional	%	100	100	100	BADAN KESBANGPOL
6	Persentase Fasilitasi Pendidikan Politik	%	66,6	100	100	BADAN KESBANGPOL
7	Persentase Fasilitasi Organisasi Kemasyarakatan Yang Telah Melapor Pada Pemerintah Kota Balikpapan	%	83	85	89	BADAN KESBANGPOL
8	Persentase Pemuda yang Mengikuti Sosialisasi Konsep P4GN	%	80	92	98	BADAN KESBANGPOL
9	Persentase Potensi Konflik yang telah dilakukan monitoring	%	80	88	89	BADAN KESBANGPOL
10	Indeks Kepuasan Masyarakat (IKM) Internal Perangkat Daerah	Poin	80,02	84	88	BADAN KESBANGPOL



BAB VII PENUTUP

RKPD Kota Balikpapan tahun 2024 disusun sebagai upaya dalam meningkatkan dan menciptakan kinerja pemerintah daerah yang efektif, efisien, serta optimal untuk mewujudkan sasaran pembangunan. Prioritas pembangunan yang tertera pada RKPD ini kemudian dilaksanakan oleh Walikota dan pemerintahan kota dengan tujuan utama meningkatkan kesejahteraan masyarakat. Keberhasilan dalam realisasi RKPD Kota Balikpapan 2024 memerlukan peran dan kontribusi dari berbagai *stakeholder*, yakni:

1. Masyarakat dan dunia usaha yang berperan dalam proses pembangunan berkelanjutan, baik sebagai pelaksana maupun pengawas dalam implementasi kebijakan dan program/kegiatan untuk kepentingan masyarakat luas.
2. Seluruh Perangkat Daerah di lingkungan Pemerintah Kota Balikpapan dan pelaku pembangunan yang melaksanakan program/kegiatan.
3. Setiap Kepala Perangkat Daerah yang berkewajiban untuk mengendalikan implementasi rencana pembangunan. Upaya disertai dengan koreksi serta pelaporan secara berkala kepada Walikota melalui Kepala Bappeda dalam rangka menjaga efisiensi dan optimalisasi pelaksanaan perencanaan. Evaluasi kinerja juga dilakukan di akhir tahun anggaran 2024.
4. Kepala Bappeda Litbang yang memiliki tugas untuk menghimpun dan menganalisis hasil monitoring implementasi rencana pembangunan masing-masing Kepala Perangkat Daerah, serta melakukan evaluasi rencana pembangunan yang menjadi landasan perencanaan pada tahun berikutnya.

Peran dan kontribusi *stakeholder* juga disertai dengan kaidah pelaksanaan yang mencakup hal-hal berikut, seperti menuangkan isi RKPD dalam penyusunan Rancangan KUPA dan PPAS-P yang kemudian dijabarkan dalam RKA Perangkat Daerah sebagai lampiran Raperda APBD, serta melakukan sinergitas anggaran menurut alokasi anggarannya masing-masing.

Kaidah dan pedoman yang dijabarkan di atas diharapkan mampu mewujudkan tujuan inti pembangunan, yakni meningkatkan kesejahteraan masyarakat Kota Balikpapan secara merata, efektif, dan efisien.